

## **Inhaltsverzeichnis**

Haushaltssatzung	3 - 8
Ergebnisplan	9 - 10
Finanzplan	11 - 12
Finanzierungen	13 - 16
Übersicht der Produktgruppen nach Vorstandsbereichen	17 - 20
Haushaltsquerschnitt Ergebnisplanung	21 - 26
Haushaltsquerschnitt Finanzplanung	27 - 30
Teilpläne Produktbereiche	31 - 64
Produktgruppen	65 - 705



# Haushaltssatzung der Stadt Gelsenkirchen für das Haushaltsjahr 2022

Aufgrund der §§ 78 ff. der Gemeindeordnung für das Land Nordrhein-Westfalen (GO NRW) in der zurzeit gültigen Fassung hat der Rat der Stadt Gelsenkirchen mit Beschluss vom 09.12.2021 folgende Haushaltssatzung erlassen:

## § 1 Ergebnisplan und Finanzplan

Der Haushaltsplan für das Haushaltsjahr 2022, der die für die Erfüllung der Aufgaben der Stadt Gelsenkirchen voraussichtlich erzielbaren Erträge und entstehenden Aufwendungen sowie eingehenden Einzahlungen und zu leistenden Auszahlungen und notwendigen Verpflichtungsermächtigungen enthält, wird

im Ergebnisplan mit dem Gesamtbetrag der Erträge auf	1.188.833.086 EUR
<i>hiervon: außerordentliche Erträge aus Corona-Schaden-Isolierung</i>	<i>32.368.300 EUR</i>
dem Gesamtbetrag der Aufwendungen auf	1.186.817.181 EUR
im Finanzplan mit dem Gesamtbetrag der Einzahlungen aus laufender Verwaltungstätigkeit auf	1.109.375.539 EUR
dem Gesamtbetrag der Auszahlungen aus laufender Verwaltungstätigkeit auf	1.115.280.361 EUR
dem Gesamtbetrag der Einzahlungen aus der Investitionstätigkeit und der Finanzierungstätigkeit auf	198.081.917 EUR
dem Gesamtbetrag der Auszahlungen aus der Investitionstätigkeit und der Finanzierungstätigkeit auf	219.138.917 EUR

festgesetzt.

## § 2 Kreditermächtigungen für Investitionen

Der Gesamtbetrag der Kredite, deren Aufnahme für Investitionen erforderlich ist, wird auf

33.827.681 EUR

festgesetzt.

**§ 3**  
**Verpflichtungsermächtigungen**

Der Gesamtbetrag der Verpflichtungsermächtigungen, der zur Leistung von Investitionsauszahlungen in künftigen Jahren erforderlich ist, wird auf  
67.328.300 EUR  
festgesetzt.

**§ 4**  
**Ausgleichsrücklage und allgemeine Rücklage**

Eine Inanspruchnahme des Eigenkapitals soll nicht erfolgen.

**§ 5**  
**Kredite zur Liquiditätssicherung**

Der Höchstbetrag der Kredite, die zur Liquiditätssicherung in Anspruch genommen werden dürfen, wird auf  
900.000.000 EUR  
festgesetzt.

**§ 6**  
**Steuersätze**

Die Steuersätze für die Gemeindesteuern werden für das Haushaltsjahr 2022 wie folgt festgesetzt:

- |   |              |
|---|--------------|
| 1. Grundsteuer  |              |
| 1.1 für die land- und forstwirtschaftlichen Betriebe<br>(Grundsteuer A) auf | 337,50 v. H. |
| 1.2 für die Grundstücke<br>(Grundsteuer B) auf                              | 675,00 v. H. |
| 2. Gewerbesteuer auf  | 480,00 v. H. |

(Die Steuersätze für die Gemeindesteuern werden durch besondere Hebesatzsatzung festgelegt, insoweit hat die Angabe der Steuersätze in der Haushaltssatzung nur deklaratorische Bedeutung).

## **§ 7**

### **Haushaltssicherungskonzept/Haushaltssanierungsplan**

Mit Beendigung des Haushaltsjahres 2021 endet der Stärkungspakt Stadtfinanzen für die Stadt Gelsenkirchen. Insoweit gelten mit dem Haushaltsjahr 2022 wieder die allgemeinen Vorschriften der Gemeindeordnung NRW sowie der Kommunalhaushaltsverordnung NRW.

Die Haushaltssatzung ist der zuständigen Aufsichtsbehörde anzuzeigen. Dabei muss der Haushalt ausgeglichen sein. Dies ist im Planungszeitraum erfüllt, so dass ein Haushaltssicherungskonzept nicht aufzustellen ist.

## **§ 8**

### **Kredite im Rahmen des zentralen Schuldenmanagements**

Der Gesamtbetrag der Kredite, die für Investitionsmaßnahmen der städtischen eigenbetriebsähnlichen Einrichtungen, Mehrheitsbeteiligungen und Eigengesellschaften rentierlich aufgenommen werden dürfen, wird auf

80.000.000 EUR

festgesetzt.

Die Weiterleitung erfolgt zu marktüblichen Konditionen. Etwaige Zinsaufschläge verbleiben bei der Kernverwaltung.

## **§ 9**

### **Stellenplan**

Soweit im Stellenplan Stellen als künftig wegfallend (kw) oder künftig umzuwandeln (ku) bezeichnet werden, hat das nachstehend aufgeführte Rechtsfolgen:

#### **1. kw-Vermerke**

1.1 Ist ein bei einer Organisationseinheit angebrachter kw-Vermerk mit einem Termin versehen, so fällt eine entsprechend bewertete Stelle zu diesem Zeitpunkt weg.

1.2 Ist kein Termin angegeben, so entfällt die nächste freiwerdende und entsprechend bewertete Stelle in der Organisationseinheit, wenn die Aufgaben entfallen sind oder durch Umorganisation bewältigt werden können.

#### **2. ku-Vermerke**

Ist an einer Planstelle ein ku-Vermerk angebracht, so ändert sich die Bewertung dieser Stelle bei Freiwerden der Stelle auf den angegebenen ku-Wert.

## **§ 10**

### **Aufstellung einer Nachtragssatzung**

Die Haushaltssatzung kann nur durch eine Nachtragssatzung geändert werden. Dafür werden folgende Wertgrenzen festgelegt:

1. Als erheblich im Sinne des § 81 Abs. 2 Nr. 1 GO NRW gilt ein Fehlbetrag, der 35.604.515 EUR (3 v. H. der Gesamtaufwendungen nach § 1 Haushaltssatzung) übersteigt.
2. Als erheblich sind bisher nicht veranschlagte oder zusätzliche Aufwendungen oder Auszahlungen im Sinne des § 81 Abs. 2 Nr. 2 GO NRW anzusehen, wenn sie im Einzelfall den Betrag von 11.868.172 EUR (1 v. H. der Gesamtaufwendungen) übersteigen.
3. Als geringfügig im Sinne des § 81 Abs. 3 GO NRW gelten Investitionen und Instandsetzungen an Bauten bis zu einem Betrag von 1.186.817 EUR (1 v. T. der Gesamtaufwendungen).

## **§ 11**

### **Überplanmäßige/außerplanmäßige Aufwendungen und Auszahlungen**

1. Über- oder außerplanmäßige Aufwendungen gelten als erheblich im Sinne des § 83 Abs. 2 GO NRW, wenn sie in einer Zeile eines Teilergebnisplanes den Betrag von 1.186.817 EUR (1 v. T. der Gesamtaufwendungen) übersteigen. Dies gilt für die korrespondierenden konsumtiven Auszahlungen entsprechend.
2. Über- oder außerplanmäßige Auszahlungen für Investitionsmaßnahmen gelten als erheblich im Sinne des § 83 Abs. 2 GO NRW, wenn sie in einer investiven Finanzstelle den Betrag von 1.186.817 EUR (1 v. T. der Gesamtaufwendungen) übersteigen.
3. Für über- oder außerplanmäßige Verpflichtungsermächtigungen gem. § 85 Abs. 1 GO NRW gilt in Anlehnung an die Regelungen für über- und außerplanmäßige Auszahlungen je investiver Finanzstelle eine Erheblichkeitsgrenze von 1.186.817 EUR (1 v. T. der Gesamtaufwendungen).

## **§ 12**

### **Einzeldarstellung Investitionsmaßnahmen**

Die Wertgrenze für Einzeldarstellungen von Investitionsmaßnahmen nach § 4 Abs. 4 KomHVO wird auf 50.000 EUR festgelegt.

## **§ 13 Berichtspflicht**

1. Als wesentlich im Sinne der Berichtspflicht nach § 25 Abs. 1 Nr. 1 KomHVO gilt ein Betrag, der 23.736.344 EUR (2 v. H. der Gesamtaufwendungen) übersteigt.
2. Als wesentlich im Sinne des § 25 Abs. 1 Nr. 2 KomHVO gelten Erhöhungen der Gesamtauszahlungen einer Maßnahme des Finanzplans um mehr als 40 v. H.; zudem muss eine absolute Abweichung in Höhe von mindestens 50.000 EUR vorliegen. Erhöhungen um mehr als 500.000 EUR gelten in jedem Fall als wesentlich.

## **§ 14 Budgetierung**

1. Zur flexiblen Bewirtschaftung im **Ergebnishaushalt** werden innerhalb eines Vorstandsbereiches sämtliche Aufwendungen der nachfolgend genannten Bereiche zu einem Budget (Vorstandsbereichsbudgets) zusammengefasst:
  - Aufwendungen für Sach- und Dienstleistungen
  - Transferaufwendungen
  - Sonstige ordentliche Aufwendungen mit Ausnahme der Aufwendungen für Festwerte

Alle genannten Aufwandsermächtigungen innerhalb eines Vorstandsbereichsbudgets oder Sonderbudgets sind gegenseitig deckungsfähig. In den jeweiligen Vorstandsbereichen kann hiervon abgewichen werden.

Die mit einem Zweckbindungsvermerk versehenen Aufwendungen sind nicht Bestandteil der Budgets. Ebenso wird die Produktgruppe 6101 – Zentrale Finanzwirtschaft – keinem Budget zugeordnet.

Für die Personalaufwendungen und für die städtischen eigenbetriebsähnlichen Einrichtungen, Beteiligungen sowie Eigengesellschaften werden eigenständige Budgets gebildet (Sonderbudgets).

2. Im **Finanzhaushalt** werden innerhalb eines Vorstandsbereiches sämtliche Auszahlungen der nachfolgend genannten Bereiche zu einem Budget (Vorstandsbereichsbudgets) zusammengefasst:
  - Auszahlungen für Sach- und Dienstleistungen
  - Transferauszahlungen
  - Sonstige Auszahlungen aus laufender Verwaltungstätigkeit

In den jeweiligen Vorstandsbereichen kann hiervon abgewichen werden.

Auszahlungen in Zusammenhang mit Aufwendungen, die mit einem Zweckbindungsvermerk versehen sind, sind nicht Bestandteil der Budgets. Ebenso wird die Produktgruppe 6101 – Zentrale Finanzwirtschaft – keinem Budget zugeordnet.

Für die städtischen eigenbetriebsähnlichen Einrichtungen, Beteiligungen und Eigen-gesellschaften werden eigenständige Budgets gebildet (Sonderbudgets).

3. Bei allen investiven Finanzstellen sind die Finanzpositionen mit Ausnahme der Festwerte (Finanzpositionen 782602-782664) innerhalb der jeweiligen Finanzstelle gegenseitig deckungsfähig.



**Haushaltsplan 2022**  
**Ergebnisplan**

Ergebnisplan Ertrags- und Aufwandsarten		Haushaltsansatz (€)			Planung (€)		
		Ergebnis (€) 2020	2021	2022	2023	2024	2025
01	Steuern und ähnliche Abgaben	225.894.415,77	262.825.541	<b>278.375.900</b>	287.295.600	296.592.300	305.956.900
02	+ Zuwendungen und allgemeine Umlagen	584.914.448,32	472.869.717	<b>469.087.587</b>	478.995.952	482.220.849	476.327.646
03	+ Sonstige Transfererträge	8.612.329,32	5.320.759	<b>7.462.465</b>	7.402.465	7.402.465	7.402.465
04	+ Öffentlich-rechtliche Leistungsentgelte	136.897.349,10	147.758.871	<b>153.548.675</b>	156.949.177	160.064.199	163.359.696
05	+ Privatrechtliche Leistungsentgelte	15.691.334,10	16.205.895	<b>20.243.157</b>	20.238.657	20.233.657	20.243.657
06	+ Kostenerstattungen und Kostenumlagen	154.392.267,33	168.876.264	<b>170.727.064</b>	169.647.428	171.442.109	171.405.732
07	+ Sonstige ordentliche Erträge	33.185.799,01	38.798.755	<b>40.139.875</b>	39.045.105	38.047.605	38.047.605
08	+ Aktivierte Eigenleistungen	963.676,90	500.000	<b>1.000.000</b>	1.000.000	1.000.000	1.000.000
09	+/- Bestandsveränderungen	0,00	0	<b>0</b>	0	0	0
<b>10</b>	<b>= Ordentliche Erträge</b>	<b>1.160.551.619,85</b>	<b>1.113.155.801</b>	<b>1.140.584.723</b>	<b>1.160.574.384</b>	<b>1.177.003.184</b>	<b>1.183.743.701</b>
11	Personalaufwendungen	213.162.238,97	191.724.810	<b>192.660.000</b>	194.485.000	197.327.000	202.187.000
12	- Versorgungsaufwendungen	37.765.737,73	36.426.920	<b>36.520.000</b>	36.149.000	36.081.000	36.016.000
13	- Aufwendungen für Sach- und Dienstleistungen	247.178.805,32	274.676.661	<b>282.779.544</b>	285.749.803	285.211.025	289.930.866
14	- Bilanzielle Abschreibungen	52.861.085,53	51.850.673	<b>51.531.752</b>	54.118.159	55.417.840	46.368.252
15	- Transferaufwendungen	486.257.376,94	515.980.126	<b>526.600.061</b>	531.210.283	536.952.263	542.592.721
16	- Sonstige ordentliche Aufwendungen	90.657.651,85	77.535.012	<b>75.438.824</b>	74.644.967	77.373.582	76.417.976
<b>17</b>	<b>= Ordentliche Aufwendungen</b>	<b>1.127.882.896,34</b>	<b>1.148.194.202</b>	<b>1.165.530.181</b>	<b>1.176.357.212</b>	<b>1.188.362.710</b>	<b>1.193.512.816</b>
<b>18</b>	<b>= Ordentliches Ergebnis (= Zeilen 10 und 17)</b>	<b>32.668.723,51</b>	<b>35.038.401-</b>	<b>24.945.459-</b>	<b>15.782.827-</b>	<b>11.359.526-</b>	<b>9.769.115-</b>
19	+ Finanzerträge	8.793.656,70	16.683.706	<b>15.880.063</b>	16.578.161	17.207.261	18.028.261
20	- Zinsen und sonstige Finanzaufwendungen	17.496.070,89	26.564.500	<b>21.287.000</b>	22.067.000	23.767.000	26.467.000
<b>21</b>	<b>= Finanzergebnis (= Zeilen 19 und 20)</b>	<b>8.702.414,19-</b>	<b>9.880.794-</b>	<b>5.406.937-</b>	<b>5.488.839-</b>	<b>6.559.739-</b>	<b>8.438.739-</b>
<b>22</b>	<b>= Ergebnis der laufenden Verwaltungstätigkeit (= Zeilen 18 und 21)</b>	<b>23.966.309,32</b>	<b>44.919.195-</b>	<b>30.352.396-</b>	<b>21.271.666-</b>	<b>17.919.265-</b>	<b>18.207.854-</b>
23	+ Außerordentliche Erträge	287,46	50.200.000	<b>32.368.300</b>	24.021.000	21.132.000	22.416.000
24	- Außerordentliche Aufwendungen	1.425.975,07	0	<b>0</b>	0	0	0
<b>25</b>	<b>= Außerordentliches Ergebnis (= Zeilen 23 und 24)</b>	<b>1.425.687,61-</b>	<b>50.200.000</b>	<b>32.368.300</b>	<b>24.021.000</b>	<b>21.132.000</b>	<b>22.416.000</b>
<b>26</b>	<b>= Jahresergebnis (= Zeilen 22 und 25)</b>	<b>22.540.621,71</b>	<b>5.280.805</b>	<b>2.015.904</b>	<b>2.749.334</b>	<b>3.212.735</b>	<b>4.208.146</b>
27	- Globaler Minderaufwand	0,00	0	<b>0</b>	0	0	0
<b>28</b>	<b>= Jahresergebnis nach Abzug globaler Minderaufwand (= Zeilen 26 und 27)</b>	<b>22.540.621,71</b>	<b>5.280.805</b>	<b>2.015.904</b>	<b>2.749.334</b>	<b>3.212.735</b>	<b>4.208.146</b>
29	+ Verrechnete Erträge bei Vermögensgegenständen	715.563,73	0	<b>0</b>	0	0	0
30	+ Verrechnete Erträge bei Finanzanlagen	0,00	0	<b>0</b>	0	0	0
31	- Verrechnete Aufwendungen bei Vermögensgegenständen	290.910,18	0	<b>0</b>	0	0	0
32	- Verrechnete Aufwendungen bei Finanzanlagen	0,00	0	<b>0</b>	0	0	0
<b>33</b>	<b>= Verrechnungssaldo (= Zeilen 29 bis 32)</b>	<b>424.653,55</b>	<b>0</b>	<b>0</b>	<b>0</b>	<b>0</b>	<b>0</b>



**Haushaltsplan 2022**  
**Finanzplan**

Finanzplan Ein- und Auszahlungsarten		Ergebnis (€)			Planung (€)		
		2020	2021	2022	2023	2024	2025
01	Steuern und ähnliche Abgaben	214.855.784,30	262.825.541	<b>278.375.900</b>	287.295.600	296.592.300	305.956.900
02	+ Zuwendungen und allgemeine Umlagen	561.268.081,57	435.607.154	<b>427.487.981</b>	436.168.350	441.134.285	439.638.032
03	+ Sonstige Transfereinzahlungen	8.032.793,57	5.320.759	<b>7.462.465</b>	7.402.465	7.402.465	7.402.465
04	+ Öffentlich-rechtliche Leistungsentgelte	132.366.859,37	144.956.576	<b>150.742.826</b>	154.143.336	157.258.936	160.554.436
05	+ Privatrechtliche Leistungsentgelte	8.595.138,58	16.205.895	<b>20.243.157</b>	20.238.657	20.233.657	20.243.657
06	+ Kostenerstattungen, Kostenumlagen	157.927.474,20	168.876.264	<b>170.507.064</b>	169.647.428	171.442.109	171.405.732
07	+ Sonstige Einzahlungen aus lfd. Verwaltungstätigkeit	28.949.120,04	39.099.963	<b>38.676.083</b>	38.581.083	38.583.583	38.583.583
08	+ Zinsen und sonstige Finanzeinzahlungen	8.744.225,10	16.683.706	<b>15.880.063</b>	16.578.161	17.207.261	18.028.261
<b>09</b>	<b>= Einzahlungen aus lfd. Verwaltungstätigkeit</b>	<b>1.120.739.476,73</b>	<b>1.089.575.858</b>	<b>1.109.375.539</b>	<b>1.130.055.080</b>	<b>1.149.854.596</b>	<b>1.161.813.066</b>
10	- Personalauszahlungen	170.917.311,32	177.024.810	<b>182.460.000</b>	184.285.000	186.127.000	187.987.000
11	- Versorgungsauszahlungen	37.468.190,27	36.426.920	<b>36.520.000</b>	36.149.000	36.081.000	36.016.000
12	- Auszahlungen für Sach- und Dienstleistungen	249.310.755,58	274.646.661	<b>282.754.544</b>	285.724.803	285.186.025	289.905.866
13	- Zinsen und sonstige Finanzauszahlungen	17.852.530,17	26.564.500	<b>21.379.500</b>	22.067.000	23.767.000	26.467.000
14	- Transferauszahlungen	484.102.075,08	516.305.126	<b>529.700.061</b>	534.476.283	536.952.263	542.592.721
15	- Sonstige Auszahlungen aus lfd. Verwaltungstätigkeit	65.030.393,89	66.465.203	<b>62.466.256</b>	62.915.674	67.862.264	63.714.358
<b>16</b>	<b>= Auszahlungen aus laufender Verwaltungstätigkeit</b>	<b>1.024.681.256,31</b>	<b>1.097.433.220</b>	<b>1.115.280.361</b>	<b>1.125.617.760</b>	<b>1.135.975.552</b>	<b>1.146.682.945</b>
<b>17</b>	<b>= Saldo aus laufender Verwaltungstätigkeit (= Zeilen 9 und 16)</b>	<b>96.058.220,42</b>	<b>7.857.362-</b>	<b>5.904.822-</b>	<b>4.437.320</b>	<b>13.879.044</b>	<b>15.130.121</b>
18	+ Zuwendungen für Investitionsmaßnahmen	34.504.629,61	39.208.688	<b>42.611.937</b>	43.013.535	42.981.660	32.759.910
19	+ Einzahlungen aus der Veräußerung von Sachanlagen	2.652.582,87	1.007.000	<b>1.612.200</b>	507.000	507.000	1.007.000
20	+ Einzahlungen aus der Veräußerung von Finanzanlagen	746.571,88	175.882	<b>154.099</b>	155.160	355.198	152.268
21	+ Einzahlungen aus Beiträgen u.ä. Entgelten	1.139.552,66	2.825.000	<b>436.000</b>	899.000	1.526.000	1.116.000
22	+ Sonstige Investitionseinzahlungen	0,00	10.000	<b>40.000</b>	10.000	10.000	10.000
<b>23</b>	<b>= Einzahlungen aus Investitionstätigkeit</b>	<b>39.043.337,02</b>	<b>43.226.570</b>	<b>44.854.236</b>	<b>44.584.695</b>	<b>45.379.858</b>	<b>35.045.178</b>
24	- Auszahlungen für den Erwerb von Grundstücken und Gebäuden	357.596,28	1.435.000	<b>2.897.000</b>	1.075.000	675.000	675.000
25	- Auszahlungen für Baumaßnahmen	27.441.325,40	51.452.390	<b>58.264.814</b>	69.226.000	63.225.000	42.822.500
26	- Auszahlungen für den Erwerb von beweglichem Anlagevermögen	12.440.596,67	17.792.804	<b>17.113.103</b>	18.145.828	13.011.553	13.724.153
27	- Auszahlungen für den Erwerb von Finanzanlagen	0,00	21.000	<b>21.000</b>	21.000	21.000	21.000
28	- Auszahlungen von aktivierbaren Zuwendungen	10.234,11	16.000	<b>16.000</b>	16.000	16.000	16.000
29	- Sonstige Investitionsauszahlungen	22.367,76	670.000	<b>370.000</b>	40.000	40.000	40.000
<b>30</b>	<b>= Auszahlungen aus Investitionstätigkeit</b>	<b>40.272.120,22</b>	<b>71.387.194</b>	<b>78.681.917</b>	<b>88.523.828</b>	<b>76.988.553</b>	<b>57.298.653</b>
<b>31</b>	<b>= Saldo aus Investitionstätigkeit (= Zeilen 23 und 30)</b>	<b>1.228.783,20-</b>	<b>28.160.624-</b>	<b>33.827.681-</b>	<b>43.939.133-</b>	<b>31.608.695-</b>	<b>22.253.475-</b>
<b>32</b>	<b>= Finanzmittelüberschuss/-fehlbetrag (= Zeilen 17 und 31)</b>	<b>94.829.437,22</b>	<b>36.017.986-</b>	<b>39.732.503-</b>	<b>39.501.813-</b>	<b>17.729.651-</b>	<b>7.123.354-</b>

**Haushaltsplan 2022  
Finanzplan**

Finanzplan Ein- und Auszahlungsarten		Ergebnis (€)			Haushaltsansatz (€)			Planung (€)		
		2020	2021	2022	2023	2024	2025	2023	2024	2025
33	+ Einz. aus Aufnahme u. Rückflüssen von Investitionskrediten u. diesen wirtschaftl. gleichkommenden Rechtsverh.	62.158.364,23	112.160.624	<b>153.227.681</b>	171.739.133	130.608.695	117.053.475			
34	+ Einz. aus Aufnahme u. Rückflüssen v. Liquiditätskrediten	515.000.000,00	0	<b>0</b>	18.329.680	9.107.956	8.266.879			
35	- Ausz. für Tilgung u. Gewährung v. Investitionskrediten u. diesen wirtschaftl. gleichkommenden Rechtsverh.	59.243.769,43	106.832.000	<b>140.457.000</b>	150.567.000	121.987.000	118.197.000			
36	- Ausz. für Tilgung u. Gewährung v. Liquiditätskrediten	505.000.000,00	0	<b>68.676.401</b>	0	0	0			
<b>37</b>	<b>= Saldo aus Finanzierungstätigkeit</b>	12.914.594,80	5.328.624	<b>55.905.720-</b>	39.501.813	17.729.651	7.123.354			
<b>38</b>	<b>= Änderung des Bestandes an Finanzmitteln (= Zeilen 32 und 37)</b>	107.744.032,02	30.689.362-	<b>95.638.223-</b>	0	0	0-			
39	+ Anfangsbestand an Finanzmitteln	18.360.966,74	126.327.585	<b>95.638.223</b>	0	0	0			
40	+ Änderungen des Bestands an fremden Finanzmitteln	222.586,72	0	<b>0</b>	0	0	0			
<b>41</b>	<b>= Liquide Mittel (= Zeilen 38, 39 und 40)</b>	126.327.585,48	95.638.223	<b>0</b>	0	0	0-			

# Finanzierungen

Haushaltsplan 2022						
Finanzierungen						
Finanzierungen	Ergebnis (€)	Haushaltsansatz (€)		Planung (€)		
	2020	2021	2022	2023	2024	2025
<b>20006101011501</b>						
<b>Kredite</b>						
Aufnahme und Rückflüsse von Darlehen	0,00	39.060.624	<b>41.027.681</b>	56.239.133	42.708.695	29.553.475
Aufnahme von Darlehen	0,00	28.160.624	<b>33.827.681</b>	43.939.133	31.608.695	22.253.475
davon Umschuldungen	0,00	10.900.000	<b>7.200.000</b>	12.300.000	11.100.000	7.300.000
Tilgung und Gewährung von Darlehen	18.491.224,45	33.732.000	<b>28.257.000</b>	35.067.000	34.087.000	30.697.000
Tilgung von Darlehen	18.491.224,45	22.832.000	<b>21.057.000</b>	22.767.000	22.987.000	23.397.000
davon Umschuldungen	0,00	10.900.000	<b>7.200.000</b>	12.300.000	11.100.000	7.300.000
<b>Saldo (Einzahlungen ./.. Auszahlungen)</b>	<b>-18.491.224,45</b>	<b>5.328.624</b>	<b>12.770.681</b>	<b>21.172.133</b>	<b>8.621.695</b>	<b>-1.143.525</b>
<b>20006101011503</b>						
<b>Kredite an verbundene Unternehmen</b>						
Aufnahme und Rückflüsse von Darlehen	40.430.232,23	73.100.000	<b>112.200.000</b>	115.500.000	87.900.000	87.500.000
Aufnahme von Darlehen	30.000.000,00	60.000.000	<b>80.000.000</b>	60.000.000	60.000.000	60.000.000
Umschuldungen	0,00	0	<b>16.700.000</b>	25.300.000	10.800.000	8.800.000
Rückflüsse von Darlehen	10.430.232,23	13.100.000	<b>15.500.000</b>	30.200.000	17.100.000	18.700.000
Tilgung und Gewährung von Darlehen	40.752.544,98	73.100.000	<b>112.200.000</b>	115.500.000	87.900.000	87.500.000
Gewährung von Darlehen	30.000.000,00	60.000.000	<b>80.000.000</b>	60.000.000	60.000.000	60.000.000
Umschuldungen	0,00	0	<b>16.700.000</b>	25.300.000	10.800.000	8.800.000
Tilgung von Darlehen	10.752.544,98	13.100.000	<b>15.500.000</b>	30.200.000	17.100.000	18.700.000
<b>Saldo (Einzahlungen ./.. Auszahlungen)*</b>	<b>-322.312,75</b>	<b>0</b>	<b>0</b>	<b>0</b>	<b>0</b>	<b>0</b>

\* Die Differenz ist in der annuitätischen Tilgungsstruktur der aufgenommenen und weitergeleiteten Darlehen begründet.  
Ab 2022 stehen Darlehen auch zur Umschuldung an.

Haushaltsplan 2022						
Finanzierungen						
Finanzierungen	Ergebnis (€)	Haushaltsansatz (€)			Planung (€)	
	2020	2021	2022	2023	2024	2025
<b>20006101011504</b> <b>Kredite Förderprogramm Gute Schule 2020</b>						
Aufnahme und Rückflüsse von Darlehen **	21.728.132,00	0	0	0	0	0
<b>Saldo (Einzahlungen ./ Auszahlungen)</b>	21.728.132,00	0	0	0	0	0
** Das Kreditkontingent gemäß Schuldendiensthilfegesetz NRW beträgt für die Jahre 2018 bis 2020 insgesamt 49.332.176 €. Letztmaliger Kreditmittelabruf 2020.						
<b>20006101019001</b> <b>Kredite zur Liquiditätssicherung***</b>						
Aufnahme von Krediten	515.000.000,00	***	0	18.329.680	9.107.956	8.266.879
Tilgung von Krediten	505.000.000,00	***	68.676.401	0	0	0
<b>Saldo (Einzahlungen ./ Auszahlungen)</b>	10.000.000,00	-	-68.676.401	18.329.680	9.107.956	8.266.879
*** Die Planung der Liquiditätskredite erfolgt ab 2022 in saldierter Form. Je nach erwarteter Entwicklung wird ein Auszahlungs- oder ein Einzahlungsbetrag veranschlagt.						
<b>Gesamtsaldo</b>	12.914.594,80	5.328.624,00	-55.905.720	39.501.813	17.729.651	7.123.354





# Übersicht der Produktgruppen nach Vorstandsbereichen

## Übersicht der Produktgruppen nach Vorstandsbereichen

Produktgruppe	Vorstandsbereich OB
1101	Politische Gremien
1102	Verwaltungsführung
1103	Gleichstellung der Geschlechter
1105	Rechnungsprüfung
1107	Öffentlichkeitsarbeit
1214	Wahlen

Produktgruppe	Vorstandsbereich 1
1111	Recht
1116	Gelsendienste (GD, Gebäudeservice)
1117	Gelsenkirchener Kommunale Datenzentrale Emscher-Lippe (gkd-el)
1118	Digitalisierung
1201	Allgemeine Sicherheit und Ordnung
1202	Gewerbewesen
1206	Durchführung von Ordnungswidrigkeitenverfahren
1207	Verkehrsangelegenheiten (bis 2018 im Vorstandsbereich 6)
1208	Verkehrszulassungen
1210	Einwohnerangelegenheiten
1211	Personenstandswesen
1212	Regelung des Aufenthalts von Ausländern
5101	Strukturentwicklung
5405	Gelsendienste (Abfallbeseitigung, Straßenreinigung und Märkte/Toiletten)
5502	Gelsendienste (GD, Grünanlagen)
5701	Wirtschaftsförderung

Produktgruppe	Vorstandsbereich 2
1104	Beschäftigtenvertretung
1106	Zentrale Dienste
1108	Personal- und Organisationsmanagement
1109	Finanzmanagement und Rechnungswesen
1115	Verwaltungskordinierung
1213	Statistik
1215	Gefahrenabwehr und Rettungsdienst
2507	Musiktheater im Revier (MiR), Neue Philharmonie Westfalen (NPW)
5205	Gelsenkirchener Gemeinnützige Wohnungsbaugesellschaft (ggw)
5301	Stadtwerke Gelsenkirchen GmbH
5303	Konzessionsabgaben
5404	ÖPNV (Finanzbeziehungen zu Beteiligungen)
5703	Finanzbeziehungen zu sonstigen Beteiligungen
6101	Zentrale Finanzwirtschaft

Produktgruppe	Vorstandsbereich 4
2101	Bereitstellung schulischer Einrichtungen
2102	Zentrale Leistungen für Schüler und am Schulleben Beteiligte
2103	Zentrale schulbezogene Leistungen des Schulträgers
2501	Kulturveranstaltungen und -förderung
2502	Ortsspezifische Kultureinrichtungen
2503	Musik- und Kunstschulen
2504	Weiterbildungsangebote
2505	Stadtbibliothek
2506	Kunstmuseum Gelsenkirchen
2508	Institut für Stadtgeschichte (ISG)
3107	Kommunale Integration
3601	Förderung von Kindern in Tagesbetreuung
3602	Kinder- und Jugendarbeit
3603	Hilfe für junge Menschen und ihre Familien
4201	Sportanlagen und Sportförderung

<b>Produkt- gruppe</b>	<b>Vorstandsbereich 5</b>
1205	Verbraucherschutz
3101	Hilfen zur Gesundheit, bei Behinderung und bei Pflegebedürftigkeit
3102	Hilfen bei Einkommensdefiziten und Unterstützungsleistungen
3103	Unterstützung von Seniorinnen/Senioren und Menschen mit Behinderungen; Sozialversicherungsangelegenheiten
3106	Senioren- und Pflegeheime (SP)
4101	Gesundheitsschutz und Gesundheitsförderung
4102	Gesundheitshilfen, Gutachten und Stellungnahmen
5204	Hilfen bei Wohnproblemen; Wohngeld

<b>Produkt- gruppe</b>	<b>Vorstandsbereich 6</b>
1110	Hochbaumanagement
1112	Flächenmanagement
5102	Räumliche Planung
5103	Vermessung, Geobasisdaten, Geodatenmanagement
5104	Bodenordnung und Grundstückswertermittlung
5201	Bauaufsicht, Beratung, Denkmalangelegenheiten
5202	Wohnungswesen
5302	Gelsenkanal (GK)
5401	Verkehrsplanung
5402	Verkehrsanlagen und -einrichtungen
5403	ÖPNV (VRR-Umlage für Inanspruchnahme)
5501	Natur- und Landschaftsschutz
5601	Präventiver und repressiver Umweltschutz



# Haushaltsquerschnitt Ergebnisplanung

**Haushaltsquerschnitt Ergebnisplan 2022**  
(Alle Angaben in Euro)

<b>Produktbereich 11 Innere Verwaltung</b>	<b>Ordentl. Erträge</b>	<b>Ordentl. Aufwendungen</b>	<b>Ordentl. Ergebnis</b>	<b>Finanzergebnis</b>	<b>Ergebnis lfd. Verwaltungstätigkeit</b>	<b>Außerordent. Ergebnis</b>	<b>Ergebnis Teilhaushalt</b>
1101 Politische Gremien	-21.000	3.938.346	3.917.346	0	3.917.346	0	3.917.346
1102 Verwaltungsführung	-30.005	5.459.230	5.429.225	0	5.429.225	0	5.429.225
1103 Gleichstellung der Geschlechter	0	407.966	407.966	0	407.966	0	407.966
1104 Beschäftigtenvertretung	-631.272	1.232.209	600.937	0	600.937	0	600.937
1105 Rechnungsprüfung	-126.500	1.709.156	1.582.656	0	1.582.656	0	1.582.656
1106 Zentrale Verwaltungsdienste	-432.915	4.458.427	4.025.512	0	4.025.512	0	4.025.512
1107 Öffentlichkeitsarbeit	-4.290	2.307.349	2.303.059	0	2.303.059	0	2.303.059
1108 Personal- und Organisationsmanagement	-15.472.550	60.119.017	44.646.467	0	44.646.467	0	44.646.467
1109 Finanzmanagement und Rechnungswesen	-3.828.943	7.827.210	3.998.267	0	3.998.267	0	3.998.267
1110 Hochbaumanagement	-25.241.774	88.256.936	63.015.161	0	63.015.161	0	63.015.161
1111 Recht	-1.180.880	6.888.141	5.707.261	0	5.707.261	0	5.707.261
1112 Flächenmanagement	-2.013.231	3.223.910	1.210.679	0	1.210.679	0	1.210.679
1115 Verwaltungskordinierung	-381.141	1.237.137	855.996	0	855.996	0	855.996
1116 GD (Gebäudeservice)	0	12.651.400	12.651.400	0	12.651.400	0	12.651.400
1117 gkd-el	0	14.260.050	14.260.050	-424.902	13.835.148	0	13.835.148
1118 Digitalisierung	-3.420.144	4.817.732	1.397.588	0	1.397.588	0	1.397.588
<b>Summe</b>	<b>-52.784.645</b>	<b>218.794.214</b>	<b>166.009.569</b>	<b>-424.902</b>	<b>165.584.667</b>	<b>0</b>	<b>165.584.667</b>

<b>Produktbereich 12 Sicherheit und Ordnung</b>	<b>Ordentl. Erträge</b>	<b>Ordentl. Aufwendungen</b>	<b>Ordentl. Ergebnis</b>	<b>Finanzergebnis</b>	<b>Ergebnis lfd. Verwaltungstätigkeit</b>	<b>Außerordent. Ergebnis</b>	<b>Ergebnis Teilhaushalt</b>
1201 Allgemeine Sicherheit und Ordnung	-539.975	6.601.795	6.061.820	0	6.061.820	0	6.061.820
1202 Gewerbewesen	-363.569	884.325	520.756	0	520.756	0	520.756
1205 Verbraucherschutz	-197.705	3.107.128	2.909.423	0	2.909.423	0	2.909.423
1206 Durchführung von Ordnungswidrigkeitenv.	-6.339.381	1.557.502	-4.781.879	0	-4.781.879	0	-4.781.879
1207 Verkehrsangelegenheiten	-924.354	3.207.261	2.282.908	0	2.282.908	0	2.282.908
1208 Verkehrszulassungen	-2.926.665	2.853.033	-73.631	0	-73.631	0	-73.631
1210 Einwohnerangelegenheiten	-2.285.325	5.281.499	2.996.175	0	2.996.175	0	2.996.175
1211 Personenstandswesen	-437.163	1.494.392	1.057.229	0	1.057.229	0	1.057.229
1212 Regelung des Aufenthalts von Ausländern	-433.604	3.633.235	3.199.631	0	3.199.631	0	3.199.631
1213 Statistik	-754.100	401.373	-352.727	0	-352.727	0	-352.727
1214 Wahlen	-240.000	663.337	423.337	0	423.337	0	423.337
1215 Gefahrenabwehr und Rettungsdienst	-20.477.094	37.965.023	17.487.929	0	17.487.929	0	17.487.929
<b>Summe</b>	<b>-35.918.934</b>	<b>67.649.905</b>	<b>31.730.971</b>	<b>0</b>	<b>31.730.971</b>	<b>0</b>	<b>31.730.971</b>

<b>Produktbereich 21 Schulträgeraufgaben</b>	<b>Ordentl. Erträge</b>	<b>Ordentl. Aufwendungen</b>	<b>Ordentl. Ergebnis</b>	<b>Finanzergebnis</b>	<b>Ergebnis lfd. Verwaltungstätigkeit</b>	<b>Außerordent. Ergebnis</b>	<b>Ergebnis Teilhaushalt</b>
2101 Bereitstellung schul. Einrichtungen	-9.150.243	20.766.868	11.616.625	0	11.616.625	0	11.616.625
2102 Zentrale Leistungen für Schüler,...	-8.344.965	22.384.527	14.039.562	0	14.039.562	0	14.039.562
2103 Zentrale schulbezogene Leistungen ...	-20.500	520.564	500.064	0	500.064	0	500.064
<b>Summe</b>	<b>-17.515.708</b>	<b>43.671.959</b>	<b>26.156.251</b>	<b>0</b>	<b>26.156.251</b>	<b>0</b>	<b>26.156.251</b>

<b>Produktbereich 25 Kultur</b>	<b>Ordentl. Erträge</b>	<b>Ordentl. Aufwendungen</b>	<b>Ordentl. Ergebnis</b>	<b>Finanzergebnis</b>	<b>Ergebnis lfd. Verwaltungstätigkeit</b>	<b>Außerordent. Ergebnis</b>	<b>Ergebnis Teilhaushalt</b>
2501 Kulturveranstaltungen und -förderung	-50.368	1.478.481	1.428.114	0	1.428.114	0	1.428.114
2502 Ortsspezifische Kultureinrichtungen	-170.600	1.244.361	1.073.761	0	1.073.761	0	1.073.761
2503 Musik- und Kunstschulen	-625.778	2.298.492	1.672.714	0	1.672.714	0	1.672.714
2504 Weiterbildungsangebote	-2.286.124	2.897.854	611.730	0	611.730	0	611.730
2505 Stadtbibliothek	-197.666	3.602.542	3.404.876	0	3.404.876	0	3.404.876
2506 Kunstmuseum Gelsenkirchen	-18.930	1.074.613	1.055.682	0	1.055.682	0	1.055.682
2507 MiR, NPW	0	19.902.691	19.902.691	0	19.902.691	0	19.902.691
2508 ISG	0	920.219	920.219	0	920.219	0	920.219
<b>Summe</b>	<b>-3.349.467</b>	<b>33.419.254</b>	<b>30.069.787</b>	<b>0</b>	<b>30.069.787</b>	<b>0</b>	<b>30.069.787</b>

<b>Produktbereich 31 Soziale Hilfen</b>	<b>Ordentl. Erträge</b>	<b>Ordentl. Aufwendungen</b>	<b>Ordentl. Ergebnis</b>	<b>Finanzergebnis</b>	<b>Ergebnis lfd. Verwaltungstätigkeit</b>	<b>Außerordent. Ergebnis</b>	<b>Ergebnis Teilhaushalt</b>
3101 Hilfen zur Gesundheit, Behinderung,...	-1.879.033	37.047.654	35.168.621	0	35.168.621	0	35.168.621
3102 Hilfen bei Einkommensdefiziten,...	-134.469.240	195.355.607	60.886.367	0	60.886.367	0	60.886.367
3103 Unterstützung von Senioren und ...	-2.612.229	4.727.584	2.115.355	0	2.115.355	0	2.115.355
3107 Kommunale Integration	-1.434.030	4.267.116	2.833.086	0	2.833.086	0	2.833.086
<b>Summe</b>	<b>-140.394.533</b>	<b>241.397.962</b>	<b>101.003.429</b>	<b>0</b>	<b>101.003.429</b>	<b>0</b>	<b>101.003.429</b>

<b>Produktbereich 36 Kinder-, Jugend-, Familienhilfe</b>	<b>Ordentl. Erträge</b>	<b>Ordentl. Aufwendungen</b>	<b>Ordentl. Ergebnis</b>	<b>Finanzergebnis</b>	<b>Ergebnis lfd. Verwaltungstätigkeit</b>	<b>Außerordent. Ergebnis</b>	<b>Ergebnis Teilhaushalt</b>
3601 Förderung von Kindern in Tagesbetreuung	-7.550.318	65.237.364	57.687.046	0	57.687.046	0	57.687.046
3602 Kinder- und Jugendarbeit	-5.201.410	12.173.959	6.972.550	0	6.972.550	0	6.972.550
3603 Hilfe für junge Menschen und ihre Fam.	-16.621.943	85.526.622	68.904.679	0	68.904.679	0	68.904.679
<b>Summe</b>	<b>-29.373.671</b>	<b>162.937.945</b>	<b>133.564.274</b>	<b>0</b>	<b>133.564.274</b>	<b>0</b>	<b>133.564.274</b>

<b>Produktbereich 41 Gesundheitsdienste</b>	<b>Ordentl. Erträge</b>	<b>Ordentl. Aufwendungen</b>	<b>Ordentl. Ergebnis</b>	<b>Finanzergebnis</b>	<b>Ergebnis lfd. Verwaltungstätigkeit</b>	<b>Außerordent. Ergebnis</b>	<b>Ergebnis Teilhaushalt</b>
4101 Gesundheitsschutz und -förderung	-1.315.098	3.903.274	2.588.176	0	2.588.176	0	2.588.176
4102 Ges.-Hilfen, Gutachten u. Stellungn.	-535.250	4.711.421	4.176.171	0	4.176.171	0	4.176.171
<b>Summe</b>	<b>-1.850.348</b>	<b>8.614.695</b>	<b>6.764.347</b>	<b>0</b>	<b>6.764.347</b>	<b>0</b>	<b>6.764.347</b>

<b>Produktbereich 42 Sportförderung</b>	<b>Ordentl. Erträge</b>	<b>Ordentl. Aufwendungen</b>	<b>Ordentl. Ergebnis</b>	<b>Finanzergebnis</b>	<b>Ergebnis lfd. Verwaltungstätigkeit</b>	<b>Außerordent. Ergebnis</b>	<b>Ergebnis Teilhaushalt</b>
4201 Sportanlagen und Sportförderung	-616.290	4.488.448	3.872.158	0	3.872.158	0	3.872.158
<b>Summe</b>	<b>-616.290</b>	<b>4.488.448</b>	<b>3.872.158</b>	<b>0</b>	<b>3.872.158</b>	<b>0</b>	<b>3.872.158</b>

<b>Produktbereich 51 Räumliche Planung und Entwicklung</b>	<b>Ordentl. Erträge</b>	<b>Ordentl. Aufwendungen</b>	<b>Ordentl. Ergebnis</b>	<b>Finanzergebnis</b>	<b>Ergebnis lfd. Verwaltungstätigkeit</b>	<b>Außerordent. Ergebnis</b>	<b>Ergebnis Teilhaushalt</b>
5101 Strukturentwicklung	0	1.006.951	1.006.951	0	1.006.951	0	1.006.951
5102 Räumliche Planung	-9.657.116	16.223.693	6.566.577	20.000	6.586.577	0	6.586.577
5103 Vermessung, Geobasisdaten, Geodatenm.	-441.749	4.629.813	4.188.064	0	4.188.064	0	4.188.064
5104 Bodenordnung, Grundstückswertermittlung	-241.624	1.072.409	830.785	0	830.785	0	830.785
<b>Summe</b>	<b>-10.340.489</b>	<b>22.932.867</b>	<b>12.592.377</b>	<b>20.000</b>	<b>12.612.377</b>	<b>0</b>	<b>12.612.377</b>

<b>Produktbereich 52 Bauen und Wohnen</b>	<b>Ordentl. Erträge</b>	<b>Ordentl. Aufwendungen</b>	<b>Ordentl. Ergebnis</b>	<b>Finanzergebnis</b>	<b>Ergebnis lfd. Verwaltungstätigkeit</b>	<b>Außerordent. Ergebnis</b>	<b>Ergebnis Teilhaushalt</b>
5201 Bauaufsicht, Beratung, Denkmalangeleg.	-2.321.696	4.359.523	2.037.828	0	2.037.828	0	2.037.828
5202 Wohnungswesen	-1.990.037	3.188.916	1.198.879	0	1.198.879	0	1.198.879
5204 Hilfen bei Wohnproblemen	-520.132	3.390.719	2.870.587	0	2.870.587	0	2.870.587
5205 GGW	0	0	0	-400.000	-400.000	0	-400.000
<b>Summe</b>	<b>-4.831.865</b>	<b>10.939.158</b>	<b>6.107.293</b>	<b>-400.000</b>	<b>5.707.293</b>	<b>0</b>	<b>5.707.293</b>

<b>Produktbereich 53 Ver- und Entsorgung</b>	<b>Ordentl. Erträge</b>	<b>Ordentl. Aufwendungen</b>	<b>Ordentl. Ergebnis</b>	<b>Finanzergebnis</b>	<b>Ergebnis lfd. Verwaltungstätigkeit</b>	<b>Außerordent. Ergebnis</b>	<b>Ergebnis Teilhaushalt</b>
5302 GK	-60.396.000	60.648.400	252.400	-5.169.000	-4.916.600	0	-4.916.600
5303 Konzessionsabgaben	-15.500.000	15.400	-15.484.600	0	-15.484.600	0	-15.484.600
<b>Summe</b>	<b>-75.896.000</b>	<b>60.663.800</b>	<b>-15.232.200</b>	<b>-5.169.000</b>	<b>-20.401.200</b>	<b>0</b>	<b>-20.401.200</b>



<b>Produktbereich 54 Verkehrsflächen und -anlagen</b>	<b>Ordentl. Erträge</b>	<b>Ordentl. Aufwendungen</b>	<b>Ordentl. Ergebnis</b>	<b>Finanzergebnis</b>	<b>Ergebnis lfd. Verwaltungstätigkeit</b>	<b>Außerordent. Ergebnis</b>	<b>Ergebnis Teilhaushalt</b>
5401 Verkehrsplanung	-414.781	2.550.022	2.135.241	0	2.135.241	0	2.135.241
5402 Verkehrsanlagen und -einrichtungen	-20.238.136	54.372.235	34.134.099	10.000	34.144.099	0	34.144.099
5403 ÖPNV (VRR Umlage)	-250.000	22.862.000	22.612.000	0	22.612.000	0	22.612.000
5404 ÖPNV (Finanzbeziehungen zu Beteilig.)	-1.500.000	277.000	-1.223.000	0	-1.223.000	0	-1.223.000
5405 GD - Abfallbes., Straßenr., Märkte/Toil.	-45.634.400	48.673.700	3.039.300	0	3.039.300	0	3.039.300
<b>Summe</b>	<b>-68.037.317</b>	<b>128.734.957</b>	<b>60.697.640</b>	<b>10.000</b>	<b>60.707.640</b>	<b>0</b>	<b>60.707.640</b>

<b>Produktbereich 55 Natur- und Landschaftspflege</b>	<b>Ordentl. Erträge</b>	<b>Ordentl. Aufwendungen</b>	<b>Ordentl. Ergebnis</b>	<b>Finanzergebnis</b>	<b>Ergebnis lfd. Verwaltungstätigkeit</b>	<b>Außerordent. Ergebnis</b>	<b>Ergebnis Teilhaushalt</b>
5501 Natur- und Landschaftsschutz	-117.579	869.496	751.917	0	751.917	0	751.917
5502 GD (Grünanlagen)	-6.237.400	22.082.200	15.844.800	0	15.844.800	0	15.844.800
<b>Summe</b>	<b>-6.354.979</b>	<b>22.951.696</b>	<b>16.596.717</b>	<b>0</b>	<b>16.596.717</b>	<b>0</b>	<b>16.596.717</b>

<b>Produktbereich 56 Umweltschutz</b>	<b>Ordentl. Erträge</b>	<b>Ordentl. Aufwendungen</b>	<b>Ordentl. Ergebnis</b>	<b>Finanzergebnis</b>	<b>Ergebnis lfd. Verwaltungstätigkeit</b>	<b>Außerordent. Ergebnis</b>	<b>Ergebnis Teilhaushalt</b>
5601 Prävent. und repressiver Umweltschutz	-653.500	4.752.945	4.099.445	0	4.099.445	0	4.099.445
<b>Summe</b>	<b>-653.500</b>	<b>4.752.945</b>	<b>4.099.445</b>	<b>0</b>	<b>4.099.445</b>	<b>0</b>	<b>4.099.445</b>

<b>Produktbereich 57 Wirtschaft und Tourismus</b>	<b>Ordentl. Erträge</b>	<b>Ordentl. Aufwendungen</b>	<b>Ordentl. Ergebnis</b>	<b>Finanzergebnis</b>	<b>Ergebnis lfd. Verwaltungstätigkeit</b>	<b>Außerordent. Ergebnis</b>	<b>Ergebnis Teilhaushalt</b>
5701 Wirtschaftsförderung	-560.000	2.867.175	2.307.175	0	2.307.175	0	2.307.175
5703 Finanzbez. zu sonstigen Beteiligungen	-653.000	1.768.000	1.115.000	-554.961	560.039	0	560.039
<b>Summe</b>	<b>-1.213.000</b>	<b>4.635.175</b>	<b>3.422.175</b>	<b>-554.961</b>	<b>2.867.214</b>	<b>0</b>	<b>2.867.214</b>

<b>Produktbereich 61 Allgemeine Finanzwirtschaft</b>	<b>Ordentl. Erträge</b>	<b>Ordentl. Aufwendungen</b>	<b>Ordentl. Ergebnis</b>	<b>Finanzergebnis</b>	<b>Ergebnis lfd. Verwaltungstätigkeit</b>	<b>Außerordent. Ergebnis</b>	<b>Ergebnis Teilhaushalt</b>
6101 Zentrale Finanzwirtschaft	-691.453.977	128.945.200	-562.508.777	11.925.800	-550.582.977	-32.368.300	-582.951.277
<b>Summe</b>	<b>-691.453.977</b>	<b>128.945.200</b>	<b>-562.508.777</b>	<b>11.925.800</b>	<b>-550.582.977</b>	<b>-32.368.300</b>	<b>-582.951.277</b>

<b>Gesamtsumme</b>	<b>-1.140.584.723</b>	<b>1.165.530.181</b>	<b>24.945.459</b>	<b>5.406.937</b>	<b>30.352.396</b>	<b>-32.368.300</b>	<b>-2.015.904</b>
--------------------	-----------------------	----------------------	-------------------	------------------	-------------------	--------------------	-------------------



# Haushaltsquerschnitt Finanzplanung

## Haushaltsquerschnitt Finanzplan 2022

(Alle Angaben in Euro)

Produktbereich 11 Innere Verwaltung	Einzahl. lfd. Verwaltungstätigkeit	Auszahl. lfd. Verwaltungstätigkeit	Saldo lfd. Verwaltungstätigkeit	investive Einzahlung	investive Auszahlung	investiver Saldo	Einzahlung Finanzierung	Auszahlung Finanzierung	Saldo Finanzierung	Verpfl.-Ermächtigungen
1101 Politische Gremien	21.000,00	3.870.944,28	-3.849.944,28							
1102 Verwaltungsführung	30.000,00	5.003.314,59	-4.973.314,59		15.000,00	-15.000,00				
1103 Gleichstellung von Mann und Frau		395.137,81	-395.137,81							
1104 Beschäftigtenvertretung	631.196,00	1.191.062,22	-559.866,22							
1105 Rechnungsprüfung	126.500,00	1.531.191,43	-1.404.691,43							
1106 Zentrale Verwaltungsdienste	432.754,00	4.391.204,88	-3.958.450,88	15.000,00	62.500,00	-47.500,00				
1107 Öffentlichkeitsarbeit	4.290,00	2.273.227,81	-2.268.937,81							
1108 Personal- u. Organisationsmanagement	14.372.189,00	58.582.289,29	-44.210.100,29							
1109 Finanzmanagement/Rechnungswesen	3.828.044,00	7.123.387,86	-3.295.343,86							
1110 Zentrales Gebäudemanagement	13.340.379,00	61.670.811,54	-48.330.432,54	8.658.430,00	22.322.700,00	-13.664.270,00				14.405.000,00
1111 Recht	1.180.700,00	6.784.337,62	-5.603.637,62							
1112 Flächenmanagement	1.980.420,00	2.962.147,50	-981.727,50	1.605.200,00	2.884.114,00	-1.278.914,00				
1115 Verwaltungskoord.	381.079,00	1.221.844,22	-840.765,22							
1116 Gelsendienste/Gebäudeservice		12.651.400,00	-12.651.400,00							
1117 GKD	424.902,02	14.260.050,00	-13.835.147,98							
1118 PN1118	3.348.144,00	4.716.817,81	-1.368.673,81		350.000,00	-350.000,00				
<b>Summe</b>	<b>40.101.597,02</b>	<b>188.629.168,86</b>	<b>-148.527.571,84</b>	<b>10.278.630,00</b>	<b>25.634.314,00</b>	<b>-15.355.684,00</b>				<b>14.405.000,00</b>

Produktbereich 12 Sicherheit und Ordnung	Einzahl. lfd. Verwaltungstätigkeit	Auszahl. lfd. Verwaltungstätigkeit	Saldo lfd. Verwaltungstätigkeit	investive Einzahlung	investive Auszahlung	investiver Saldo	Einzahlung Finanzierung	Auszahlung Finanzierung	Saldo Finanzierung	Verpfl.-Ermächtigungen
1201 Allgemeine Sicherheit und Ordnung	534.975,00	6.395.260,24	-5.860.285,24		36.000,00	-36.000,00				
1202 Gewerbeswesen	363.500,00	756.946,28	-393.446,28							
1205 Vet.-Wesen und Lebensm.-Überwachung	197.600,00	2.998.796,43	-2.801.196,43		3.000,00	-3.000,00				
1206 Durchführung von Ordnungswidrigkeiten	6.318.565,00	1.462.533,56	4.856.031,44							
1207 Verkehrsangelegenheiten	919.240,00	3.049.098,81	-2.129.858,81		252.000,00	-252.000,00				
1208 Verkehrszulassungen	2.926.179,00	2.580.789,55	345.389,45		1.200,00	-1.200,00				
1210 Einwohnerangelegenheiten	2.285.000,00	5.029.783,43	-2.744.783,43							
1211 Personenstandswesen	437.000,00	1.387.505,90	-950.505,90							
1212 Regelung des Aufenthalts ausl. Mitbürger	428.500,00	3.462.055,81	-3.033.555,81		122.000,00	-122.000,00				
1213 Statistik	754.100,00	401.306,41	352.793,59							
1214 Wahlen	240.000,00	643.382,81	-403.382,81							
1215 Gefahrenabwehr, - Vorbeugung, Rett.-Dien	20.094.000,00	31.975.903,62	-11.881.903,62	371.000,00	3.383.000,00	-3.012.000,00				2.520.000,00
<b>Summe</b>	<b>35.498.659,00</b>	<b>60.143.362,85</b>	<b>-24.644.703,85</b>	<b>371.000,00</b>	<b>3.797.200,00</b>	<b>-3.426.200,00</b>				<b>2.520.000,00</b>

Produktbereich 21 Schulträgeraufgaben	Einzahl. lfd. Verwaltungstätigkeit	Auszahl. lfd. Verwaltungstätigkeit	Saldo lfd. Verwaltungstätigkeit	investive Einzahlung	investive Auszahlung	investiver Saldo	Einzahlung Finanzierung	Auszahlung Finanzierung	Saldo Finanzierung	Verpfl.-Ermächtigungen
2101 Bereitstellung schulischer Einrichtungen	3.745.194,00	11.784.933,48	-8.039.739,48	11.284.975,00	17.391.625,00	-6.106.650,00				3.230.300,00
2102 Zentrale Leistungen f. Schüler u.a.	8.344.913,00	22.288.058,97	-13.943.145,97							
2103 Zentrale schulbez. Aufg. d. Schultr.	20.500,00	476.498,81	-455.998,81							
<b>Summe</b>	<b>12.110.607,00</b>	<b>34.549.491,26</b>	<b>-22.438.884,26</b>	<b>11.284.975,00</b>	<b>17.391.625,00</b>	<b>-6.106.650,00</b>				<b>3.230.300,00</b>

Produktbereich 25 Kultur	Einzahl. lfd. Verwaltungstätigkeit	Auszahl. lfd. Verwaltungstätigkeit	Saldo lfd. Verwaltungstätigkeit	investive Einzahlung	investive Auszahlung	investiver Saldo	Einzahlung Finanzierung	Auszahlung Finanzierung	Saldo Finanzierung	Verpfl.-Ermächtigungen
2501 Kulturveranstaltungen/-förderungen	50.200,00	1.470.853,81	-1.420.653,81							
2502 Ortsspezifische Kultureinrichtungen	170.600,00	1.223.065,24	-1.052.465,24		9.000,00	-9.000,00				
2503 Musik-/Kunstschulen	625.778,00	2.282.089,69	-1.656.311,69	2.000,00	20.000,00	-18.000,00				
2504 Volkshochschule	2.285.507,00	2.830.855,03	-545.348,03	1.000,00	16.000,00	-15.000,00				
2505 Stadtbibliothek	171.797,00	3.169.857,05	-2.998.060,05		346.828,00	-346.828,00				
2506 Museum	18.825,00	1.066.952,81	-1.048.127,81	13.000,00	26.000,00	-13.000,00				
2507 MiR, NPW		19.902.691,00	-19.902.691,00							
2508 ISG		920.219,41	-920.219,41							
<b>Summe</b>	<b>3.322.707,00</b>	<b>32.866.584,04</b>	<b>-29.543.877,04</b>	<b>16.000,00</b>	<b>417.828,00</b>	<b>-401.828,00</b>				

Produktbereich 31 Soziale Hilfen	Einzahl. lfd. Verwaltungstätigkeit	Auszahl. lfd. Verwaltungstätigkeit	Saldo lfd. Verwaltungstätigkeit	investive Einzahlung	investive Auszahlung	investiver Saldo	Einzahlung Finanzierung	Auszahlung Finanzierung	Saldo Finanzierung	Verpfl.-Ermächtigungen
3101 Hilfen b. Krankheit, Beh., Pflegebed.	1.878.750,00	36.826.400,43	-34.947.650,43	37.000,00	37.000,00					
3102 Hilfe b. EK-Defiziten, Unterst.-Leist.	134.466.812,00	194.793.974,65	-60.327.162,65		30.000,00	-30.000,00				
3103 Unterst.v.Senioren u. Menschen m. Beh.	2.611.500,00	4.534.700,43	-1.923.200,43		35.000,00	-35.000,00				
3107 Kommunale Integration	1.433.555,00	4.215.637,24	-2.782.082,24							
<b>Summe</b>	<b>140.390.617,00</b>	<b>240.370.712,75</b>	<b>-99.980.095,75</b>	<b>37.000,00</b>	<b>102.000,00</b>	<b>-65.000,00</b>				

Produktbereich 36 Kinder, Jugend, Familie	Einzahl. lfd. Verwaltungstätigkeit	Auszahl. lfd. Verwaltungstätigkeit	Saldo lfd. Verwaltungstätigkeit	investive Einzahlung	investive Auszahlung	investiver Saldo	Einzahlung Finanzierung	Auszahlung Finanzierung	Saldo Finanzierung	Verpfl.-Ermächtigungen
3601 Förderung v. Kindern in Tagesbetreuung	7.550.318,00	65.037.285,00	-57.486.967,00							
3602 Kinder- und Jugendarbeit	5.092.075,00	11.821.842,43	-6.729.767,43	29.500,00	357.000,00	-327.500,00				
3603 Hilfe f. junge Menschen u. ihre Familien	16.616.664,00	85.140.654,73	-68.523.990,73		5.915,00	-5.915,00				
<b>Summe</b>	<b>29.259.057,00</b>	<b>161.999.782,16</b>	<b>-132.740.725,16</b>	<b>29.500,00</b>	<b>362.915,00</b>	<b>-333.415,00</b>				

Produktbereich 41 Gesundheitsdienste	Einzahl. lfd. Verwaltungstätigkeit	Auszahl. lfd. Verwaltungstätigkeit	Saldo lfd. Verwaltungstätigkeit	investive Einzahlung	investive Auszahlung	investiver Saldo	Einzahlung Finanzierung	Auszahlung Finanzierung	Saldo Finanzierung	Verpfl.-Ermächtigungen
4101 Gesundheitsschutz und -förderung	1.314.800,00	3.870.373,43	-2.555.573,43							
4102 Gesundheitshilfen/Gutachten/Stellngn.	534.825,00	4.687.097,24	-4.152.272,24		52.500,00	-52.500,00				
<b>Summe</b>	<b>1.849.625,00</b>	<b>8.557.470,67</b>	<b>-6.707.845,67</b>		<b>52.500,00</b>	<b>-52.500,00</b>				

Produktbereich 42 Sportförderung	Einzahl. lfd. Verwaltungstätigkeit	Auszahl. lfd. Verwaltungstätigkeit	Saldo lfd. Verwaltungstätigkeit	investive Einzahlung	investive Auszahlung	investiver Saldo	Einzahlung Finanzierung	Auszahlung Finanzierung	Saldo Finanzierung	Verpfl.-Ermächtigungen
4201 Sportförderung	424.771,00	4.273.387,62	-3.848.616,62	872.135,00	982.135,00	-110.000,00				
<b>Summe</b>	<b>424.771,00</b>	<b>4.273.387,62</b>	<b>-3.848.616,62</b>	<b>872.135,00</b>	<b>982.135,00</b>	<b>-110.000,00</b>				

Produktbereich 51 Räumliche Planung und Entwicklung	Einzahl. lfd. Verwaltungstätigkeit	Auszahl. lfd. Verwaltungstätigkeit	Saldo lfd. Verwaltungstätigkeit	investive Einzahlung	investive Auszahlung	investiver Saldo	Einzahlung Finanzierung	Auszahlung Finanzierung	Saldo Finanzierung	Verpfl.-Ermächtigungen
5101 Strukturentwicklung		989.584,81	-989.584,81							
5102 Räumliche Planung	7.612.791,00	16.217.792,43	-8.605.001,43	5.663.231,00	6.931.400,00	-1.268.169,00				32.505.000,00
5103 Vermessung, Geobasisdaten pp.	241.000,00	4.434.732,24	-4.193.732,24		174.000,00	-174.000,00				
5104 Bodenordnung/Grundstückswertermittl.	241.000,00	1.043.679,62	-802.679,62							
<b>Summe</b>	<b>8.094.791,00</b>	<b>22.685.789,10</b>	<b>-14.590.998,10</b>	<b>5.663.231,00</b>	<b>7.105.400,00</b>	<b>-1.442.169,00</b>				<b>32.505.000,00</b>

Produktbereich 52 Bauen und Wohnen	Einzahl. lfd. Verwaltungstätigkeit	Auszahl. lfd. Verwaltungstätigkeit	Saldo lfd. Verwaltungstätigkeit	investive Einzahlung	investive Auszahlung	investiver Saldo	Einzahlung Finanzierung	Auszahlung Finanzierung	Saldo Finanzierung	Verpfl.-Ermächtigungen
5201 Bauaufsicht, Beratung, Denkmalangeleg.	2.321.500,00	4.171.767,84	-1.850.267,84		18.000,00	-18.000,00				
5202 Wohnungsbauförderung	1.990.000,00	3.140.818,43	-1.150.818,43		2.500,00	-2.500,00				
5204 Hilfen bei Wohnproblemen; Wohngeld	519.860,00	3.250.885,43	-2.731.025,43		7.000,00	-7.000,00				
5205 GGW	400.000,00		400.000,00							
<b>Summe</b>	<b>5.231.360,00</b>	<b>10.563.471,70</b>	<b>-5.332.111,70</b>		<b>27.500,00</b>	<b>-27.500,00</b>				

Produktbereich 53 Ver- und Entsorgung	Einzahl. lfd. Verwaltungstätigkeit	Auszahl. lfd. Verwaltungstätigkeit	Saldo lfd. Verwaltungstätigkeit	investive Einzahlung	investive Auszahlung	investiver Saldo	Einzahlung Finanzierung	Auszahlung Finanzierung	Saldo Finanzierung	Verpfl.-Ermächtigungen
5302 GK	65.565.000,00	60.598.400,00	4.966.600,00							
5303 Konzessionsabgaben	15.500.000,00	15.400,00	15.484.600,00							
<b>Summe</b>	<b>81.065.000,00</b>	<b>60.613.800,00</b>	<b>20.451.200,00</b>							

Produktbereich 54 Verkehrsflächen und Anlagen	Einzahl. lfd. Verwaltungstätigkeit	Auszahl. lfd. Verwaltungstätigkeit	Saldo lfd. Verwaltungstätigkeit	investive Einzahlung	investive Auszahlung	investiver Saldo	Einzahlung Finanzierung	Auszahlung Finanzierung	Saldo Finanzierung	Verpfl.-Ermächtigungen
5401 Verkehrsplanung	396.261,00	2.475.517,62	-2.079.256,62		275.000,00	-275.000,00				
5402 Verkehrsanlagen/-einrichtungen	3.981.200,00	32.429.578,35	-28.448.378,35	3.524.366,00	22.220.000,00	-18.695.634,00				14.668.000,00
5403 ÖPNV (VRR Umlage für Inanspruchnahme)	250.000,00	25.962.000,00	-25.712.000,00							
5404 ÖPNV (Fin.-Bez.)	1.500.000,00	277.000,00	1.223.000,00							
5405 GD - Abfallbes., Straßenr., Märkte/Toil.	45.634.400,00	48.603.700,00	-2.969.300,00							
<b>Summe</b>	<b>51.761.861,00</b>	<b>109.747.795,97</b>	<b>-57.985.934,97</b>	<b>3.524.366,00</b>	<b>22.495.000,00</b>	<b>-18.970.634,00</b>				<b>14.668.000,00</b>

Produktbereich 55 Natur- und Landschaftspflege	Einzahl. lfd. Verwaltungstätigkeit	Auszahl. lfd. Verwaltungstätigkeit	Saldo lfd. Verwaltungstätigkeit	investive Einzahlung	investive Auszahlung	investiver Saldo	Einzahlung Finanzierung	Auszahlung Finanzierung	Saldo Finanzierung	Verpfl.-Ermächtigungen
5501 Natur- und Landschaftsschutz	87.349,00	844.397,62	-757.048,62		31.000,00	-31.000,00				
5502 Gelsendienste /Grünanlagen	6.237.400,00	22.052.200,00	-15.814.800,00							
<b>Summe</b>	<b>6.324.749,00</b>	<b>22.896.597,62</b>	<b>-16.571.848,62</b>		<b>31.000,00</b>	<b>-31.000,00</b>				

Produktbereich 56 Umweltschutz	Einzahl. lfd. Verwaltungstätigkeit	Auszahl. lfd. Verwaltungstätigkeit	Saldo lfd. Verwaltungstätigkeit	investive Einzahlung	investive Auszahlung	investiver Saldo	Einzahlung Finanzierung	Auszahlung Finanzierung	Saldo Finanzierung	Verpfl.-Ermächtigungen
5601 Prävent./repress. Umweltschutz	653.000,00	4.638.918,86	-3.985.918,86		2.000,00	-2.000,00				
<b>Summe</b>	<b>653.000,00</b>	<b>4.638.918,86</b>	<b>-3.985.918,86</b>		<b>2.000,00</b>	<b>-2.000,00</b>				

Produktbereich 57 Wirtschaft und Tourismus	Einzahl. lfd. Verwaltungstätigkeit	Auszahl. lfd. Verwaltungstätigkeit	Saldo lfd. Verwaltungstätigkeit	investive Einzahlung	investive Auszahlung	investiver Saldo	Einzahlung Finanzierung	Auszahlung Finanzierung	Saldo Finanzierung	Verpfl.-Ermächtigungen
5701 Wirtschaftsförderung	560.000,00	2.803.827,88	-2.243.827,88		230.500,00	-230.500,00				
5703 Finanzbeziehungen z. s. Beteiligungsunt.	1.207.961,00	1.768.000,00	-560.039,00							
<b>Summe</b>	<b>1.767.961,00</b>	<b>4.571.827,88</b>	<b>-2.803.866,88</b>		<b>230.500,00</b>	<b>-230.500,00</b>				

Produktbereich 61 Allgemeine Finanzwirtschaft	Einzahl. lfd. Verwaltungstätigkeit	Auszahl. lfd. Verwaltungstätigkeit	Saldo lfd. Verwaltungstätigkeit	investive Einzahlung	investive Auszahlung	investiver Saldo	Einzahlung Finanzierung	Auszahlung Finanzierung	Saldo Finanzierung	Verpfl.-Ermächtigungen
6101 Allg. Finanzwirtschaft	691.519.177,00	148.172.200,00	543.346.977,00	12.777.399,00	50.000,00	12.727.399,00	153.227.681,00	140.457.000,00	-55.905.720,00	
<b>Summe</b>	<b>691.519.177,00</b>	<b>148.172.200,00</b>	<b>543.346.977,00</b>	<b>12.777.399,00</b>	<b>50.000,00</b>	<b>12.727.399,00</b>	<b>153.227.681,00</b>	<b>140.457.000,00</b>	<b>-55.905.720,00</b>	

<b>Gesamtsumme</b>	<b>1.109.375.539,02</b>	<b>1.115.280.361,34</b>	<b>-5.904.822,32</b>	<b>44.854.236,00</b>	<b>78.681.917,00</b>	<b>-33.827.681,00</b>	<b>153.227.681,00</b>	<b>140.457.000,00</b>	<b>-55.905.720,00</b>	<b>67.328.300,00</b>
--------------------	-------------------------	-------------------------	----------------------	----------------------	----------------------	-----------------------	-----------------------	-----------------------	-----------------------	----------------------

# Teilpläne Produktbereiche

Teilergebnisplan Ertrags- und Aufwandsarten		Ergebnis (€)			Haushaltsansatz (€)			Planung (€)		
		2020	2021	2022	2023	2024	2025			
01	Steuern und ähnliche Abgaben	0,00	800	<b>800</b>	800	800	800			
02	+ Zuwendungen und allgemeine Umlagen	12.522.348,20	15.288.377	<b>15.289.537</b>	16.133.548	16.753.028	12.599.802			
03	+ Sonstige Transfererträge	0,00	0	<b>0</b>	0	0	0			
04	+ Öffentlich-rechtliche Leistungsentgelte	1.827,14	2.400	<b>2.400</b>	2.400	2.400	2.400			
05	+ Privatrechtliche Leistungsentgelte	12.173.597,08	11.858.057	<b>15.726.936</b>	15.721.936	15.716.936	15.726.936			
06	+ Kostenerstattungen und Kostenumlagen	18.626.482,84	18.290.887	<b>18.380.182</b>	18.381.882	18.383.472	18.384.662			
07	+ Sonstige ordentliche Erträge	3.455.137,01	2.784.670	<b>2.784.790</b>	2.784.790	2.784.790	2.784.790			
08	+ Aktivierte Eigenleistungen	678.514,71	300.000	<b>600.000</b>	600.000	600.000	600.000			
09	+/- Bestandsveränderungen	0,00	0	<b>0</b>	0	0	0			
<b>10</b>	<b>= Ordentliche Erträge</b>	<b>47.457.906,98</b>	<b>48.525.191</b>	<b>52.784.645</b>	<b>53.625.356</b>	<b>54.241.426</b>	<b>50.099.390</b>			
11	- Personalaufwendungen	91.196.958,57	59.529.561	<b>58.878.966</b>	59.436.438	60.303.349	61.778.497			
12	- Versorgungsaufwendungen	37.765.737,73	36.426.920	<b>36.520.000</b>	36.149.000	36.081.000	36.016.000			
13	- Aufwendungen für Sach- und Dienstleistungen	57.489.456,62	62.257.580	<b>63.696.687</b>	63.713.391	63.456.377	64.554.372			
14	- Bilanzielle Abschreibungen	26.249.657,15	26.765.497	<b>26.695.022</b>	29.480.595	30.890.054	22.006.204			
15	- Transferaufwendungen	293.691,59	818.300	<b>981.900</b>	332.500	332.500	332.500			
16	- Sonstige ordentliche Aufwendungen	22.703.398,24	29.024.673	<b>32.021.639</b>	32.913.385	35.688.890	31.661.987			
<b>17</b>	<b>= Ordentliche Aufwendungen</b>	<b>235.698.899,90</b>	<b>214.822.531</b>	<b>218.794.214</b>	<b>222.025.309</b>	<b>226.752.170</b>	<b>216.349.560</b>			
<b>18</b>	<b>= Ordentliches Ergebnis (= Zeilen 10 und 17)</b>	<b>188.240.992,92-</b>	<b>166.297.341-</b>	<b>166.009.569-</b>	<b>168.399.953-</b>	<b>172.510.745-</b>	<b>166.250.170-</b>			
19	+ Finanzerträge	1.490,41	100.000	<b>424.902</b>	0	0	0			
20	- Zinsen und sonstige Finanzaufwendungen	0,00	0	<b>0</b>	0	0	0			
<b>21</b>	<b>= Finanzergebnis (= Zeilen 19 und 20)</b>	<b>1.490,41</b>	<b>100.000</b>	<b>424.902</b>	<b>0</b>	<b>0</b>	<b>0</b>			
<b>22</b>	<b>= Ergebnis der laufenden Verwaltungstätigkeit (= Zeilen 18 und 21)</b>	<b>188.239.502,51-</b>	<b>166.197.341-</b>	<b>165.584.667-</b>	<b>168.399.953-</b>	<b>172.510.745-</b>	<b>166.250.170-</b>			
23	+ Außerordentliche Erträge	285,46	0	<b>0</b>	0	0	0			
24	- Außerordentliche Aufwendungen	74.787,03	0	<b>0</b>	0	0	0			
<b>25</b>	<b>= Außerordentliches Ergebnis (=Zeilen 23 und 24)</b>	<b>74.501,57-</b>	<b>0</b>	<b>0</b>	<b>0</b>	<b>0</b>	<b>0</b>			
<b>26</b>	<b>= Ergebnis vor Berücksichtigung der internen Leistungsbeziehung (=Zeilen 22 und 25)</b>	<b>188.314.004,08-</b>	<b>166.197.341-</b>	<b>165.584.667-</b>	<b>168.399.953-</b>	<b>172.510.745-</b>	<b>166.250.170-</b>			
27	+ Erträge aus internen Leistungsbeziehungen	60.263.987,00	61.995.309	<b>62.003.789</b>	62.004.367	62.004.956	62.005.557			
28	- Aufwendungen aus internen Leistungsbeziehungen	1.697.071,00	1.697.071	<b>1.697.071</b>	1.697.071	1.697.071	1.697.071			
<b>29</b>	<b>= Teilergebnis (= Zeilen 26, 27, 28)</b>	<b>129.747.088,08-</b>	<b>105.899.103-</b>	<b>105.277.949-</b>	<b>108.092.657-</b>	<b>112.202.860-</b>	<b>105.941.684-</b>			



Teilfinanzplan Ein- und Auszahlungsarten		Ergebnis (€)			Haushaltsansatz (€)		Verpfl.-Erm. (€)	Planung (€)		
		2020	2021	2022	2022	2023	2024	2025		
<b>Investitionstätigkeit</b>										
<b>Einzahlungen</b>										
01	aus Zuwendungen für Investitions- maßnahmen	5.473.239,69	2.329.000	<b>8.673.430</b>	<b>0</b>	1.213.100	35.000	35.000		
02	+ aus der Veräußerung von Sachanlagen	2.460.560,34	1.000.000	<b>1.605.200</b>	<b>0</b>	500.000	500.000	1.000.000		
03	+ aus der Veräußerung von Finanzanlagen	0,00	0	<b>0</b>	<b>0</b>	0	0	0		
04	+ aus Beiträgen und ähnlichen Entgelten	0,00	0	<b>0</b>	<b>0</b>	0	0	0		
05	+ Sonstige Investitionseinzahlungen	0,00	0	<b>0</b>	<b>0</b>	0	0	0		
<b>06</b>	<b>= Summe der investiven Einzahlungen</b>	<b>7.933.800,03</b>	<b>3.329.000</b>	<b>10.278.630</b>	<b>0</b>	<b>1.713.100</b>	<b>535.000</b>	<b>1.035.000</b>		
<b>Auszahlungen</b>										
07	für den Erwerb von Grundstücken und Gebäuden	312.241,68	1.260.000	<b>2.260.000</b>	<b>0</b>	1.000.000	600.000	600.000		
08	+ für Baumaßnahmen	9.242.326,25	14.638.000	<b>22.893.814</b>	<b>14.405.000</b>	23.785.500	21.230.000	23.140.000		
09	+ für den Erwerb von beweglichem Anlagevermögen	97.408,21	1.223.820	<b>480.500</b>	<b>0</b>	480.500	480.500	480.500		
10	+ für den Erwerb von Finanzanlagen	0,00	0	<b>0</b>	<b>0</b>	0	0	0		
11	+ von aktivierbaren Zuwendungen	0,00	0	<b>0</b>	<b>0</b>	0	0	0		
12	+ Sonstige Investitionsauszahlungen	0,00	0	<b>0</b>	<b>0</b>	0	0	0		
<b>13</b>	<b>= Summe der investiven Auszahlungen</b>	<b>9.651.976,14</b>	<b>17.121.820</b>	<b>25.634.314</b>	<b>14.405.000</b>	<b>25.266.000</b>	<b>22.310.500</b>	<b>24.220.500</b>		
<b>14</b>	<b>= Saldo Investitionstätigkeit (Einzahlungen ./ Auszahlungen)</b>	<b>1.718.176,11-</b>	<b>13.792.820-</b>	<b>15.355.684-</b>	<b>14.405.000-</b>	<b>23.552.900-</b>	<b>21.775.500-</b>	<b>23.185.500-</b>		

Teilergebnisplan Ertrags- und Aufwandsarten		Ergebnis (€)			Haushaltsansatz (€)			Planung (€)		
		2020	2021	2022	2023	2024	2025			
01	Steuern und ähnliche Abgaben	0,00	0	0	0	0	0			
02	+ Zuwendungen und allgemeine Umlagen	584.584,68	342.531	395.374	371.252	371.747	384.904			
03	+ Sonstige Transfererträge	0,00	0	0	0	0	0			
04	+ Öffentlich-rechtliche Leistungsentgelte	22.922.299,86	26.796.025	27.011.015	27.175.025	27.175.025	27.175.025			
05	+ Privatrechtliche Leistungsentgelte	332.982,45	434.500	434.500	434.500	434.500	434.500			
06	+ Kostenerstattungen und Kostenumlagen	413.486,40	713.369	1.535.700	745.569	742.100	1.042.100			
07	+ Sonstige ordentliche Erträge	7.217.341,15	5.943.345	6.542.345	6.547.345	6.549.845	6.549.845			
08	+ Aktivierte Eigenleistungen	0,00	0	0	0	0	0			
09	+/- Bestandsveränderungen	0,00	0	0	0	0	0			
<b>10</b>	<b>= Ordentliche Erträge</b>	<b>31.470.694,54</b>	<b>34.229.770</b>	<b>35.918.934</b>	<b>35.273.691</b>	<b>35.273.217</b>	<b>35.586.374</b>			
11	- Personalaufwendungen	44.148.862,02	49.233.142	48.113.060	48.547.087	49.451.415	51.353.273			
12	- Versorgungsaufwendungen	0,00	0	0	0	0	0			
13	- Aufwendungen für Sach- und Dienstleistungen	12.331.077,04	11.878.706	13.427.066	13.078.376	12.883.066	12.885.666			
14	- Bilanzielle Abschreibungen	2.745.724,05	2.543.380	2.611.994	2.640.189	2.716.629	2.725.715			
15	- Transferaufwendungen	496.950,30	510.000	570.000	535.000	535.000	535.000			
16	- Sonstige ordentliche Aufwendungen	3.099.835,52	2.418.862	2.927.785	2.719.785	2.923.785	3.213.785			
<b>17</b>	<b>= Ordentliche Aufwendungen</b>	<b>62.822.448,93</b>	<b>66.584.090</b>	<b>67.649.905</b>	<b>67.520.437</b>	<b>68.509.895</b>	<b>70.713.439</b>			
<b>18</b>	<b>= Ordentliches Ergebnis (= Zeilen 10 und 17)</b>	<b>31.351.754,39-</b>	<b>32.354.321-</b>	<b>31.730.971-</b>	<b>32.246.747-</b>	<b>33.236.678-</b>	<b>35.127.065-</b>			
19	+ Finanzerträge	0,00	0	0	0	0	0			
20	- Zinsen und sonstige Finanzaufwendungen	0,00	0	0	0	0	0			
<b>21</b>	<b>= Finanzergebnis (= Zeilen 19 und 20)</b>	<b>0,00</b>	<b>0</b>	<b>0</b>	<b>0</b>	<b>0</b>	<b>0</b>			
<b>22</b>	<b>= Ergebnis der laufenden Verwaltungstätigkeit (= Zeilen 18 und 21)</b>	<b>31.351.754,39-</b>	<b>32.354.321-</b>	<b>31.730.971-</b>	<b>32.246.747-</b>	<b>33.236.678-</b>	<b>35.127.065-</b>			
23	+ Außerordentliche Erträge	0,00	0	0	0	0	0			
24	- Außerordentliche Aufwendungen	0,00	0	0	0	0	0			
<b>25</b>	<b>= Außerordentliches Ergebnis (=Zeilen 23 und 24)</b>	<b>0,00</b>	<b>0</b>	<b>0</b>	<b>0</b>	<b>0</b>	<b>0</b>			
<b>26</b>	<b>= Ergebnis vor Berücksichtigung der internen Leistungsbeziehung (=Zeilen 22 und 25)</b>	<b>31.351.754,39-</b>	<b>32.354.321-</b>	<b>31.730.971-</b>	<b>32.246.747-</b>	<b>33.236.678-</b>	<b>35.127.065-</b>			
27	+ Erträge aus internen Leistungsbeziehungen	290.000,00	488.000	488.000	488.000	488.000	488.000			
28	- Aufwendungen aus internen Leistungsbeziehungen	3.225.148,00	3.480.979	3.489.459	3.490.037	3.490.626	3.491.227			
<b>29</b>	<b>= Teilergebnis (= Zeilen 26, 27, 28)</b>	<b>34.286.902,39-</b>	<b>35.347.300-</b>	<b>34.732.430-</b>	<b>35.248.784-</b>	<b>36.239.304-</b>	<b>38.130.292-</b>			

Teilfinanzplan Ein- und Auszahlungsarten		Ergebnis (€)			Haushaltsansatz (€)		Verpfl.-Erm. (€)	Planung (€)		
		2020	2021	2022	2022	2023	2024	2025		
<b>Investitionstätigkeit</b>										
<b>Einzahlungen</b>										
01	aus Zuwendungen für Investitionsmaßnahmen	375.088,93	363.000	<b>366.000</b>	<b>0</b>	366.000	366.000	366.000	366.000	
02	+ aus der Veräußerung von Sachanlagen	191.029,00	5.000	<b>5.000</b>	<b>0</b>	5.000	5.000	5.000	5.000	
03	+ aus der Veräußerung von Finanzanlagen	0,00	0	<b>0</b>	<b>0</b>	0	0	0	0	
04	+ aus Beiträgen und ähnlichen Entgelten	0,00	0	<b>0</b>	<b>0</b>	0	0	0	0	
05	+ Sonstige Investitionseinzahlungen	0,00	0	<b>0</b>	<b>0</b>	0	0	0	0	
<b>06</b>	<b>= Summe der investiven Einzahlungen</b>	<b>566.117,93</b>	<b>368.000</b>	<b>371.000</b>	<b>0</b>	<b>371.000</b>	<b>371.000</b>	<b>371.000</b>	<b>371.000</b>	
<b>Auszahlungen</b>										
07	für den Erwerb von Grundstücken und Gebäuden	0,00	0	<b>0</b>	<b>0</b>	0	0	0	0	
08	+ für Baumaßnahmen	252.221,27	0	<b>0</b>	<b>0</b>	0	0	0	0	
09	+ für den Erwerb von beweglichem Anlagevermögen	3.003.556,97	4.149.500	<b>3.797.200</b>	<b>2.520.000</b>	3.131.000	1.869.000	1.691.000	1.691.000	
10	+ für den Erwerb von Finanzanlagen	0,00	0	<b>0</b>	<b>0</b>	0	0	0	0	
11	+ von aktivierbaren Zuwendungen	0,00	0	<b>0</b>	<b>0</b>	0	0	0	0	
12	+ Sonstige Investitionsauszahlungen	0,00	0	<b>0</b>	<b>0</b>	0	0	0	0	
<b>13</b>	<b>= Summe der investiven Auszahlungen</b>	<b>3.255.778,24</b>	<b>4.149.500</b>	<b>3.797.200</b>	<b>2.520.000</b>	<b>3.131.000</b>	<b>1.869.000</b>	<b>1.691.000</b>	<b>1.691.000</b>	
<b>14</b>	<b>= Saldo Investitionstätigkeit (Einzahlungen ./ Auszahlungen)</b>	<b>2.689.660,31-</b>	<b>3.781.500-</b>	<b>3.426.200-</b>	<b>2.520.000-</b>	<b>2.760.000-</b>	<b>1.498.000-</b>	<b>1.320.000-</b>	<b>1.320.000-</b>	

Teilergebnisplan Ertrags- und Aufwandsarten		Ergebnis (€)			Haushaltsansatz (€)			Planung (€)		
		2020	2021	2022	2023	2024	2025			
01	Steuern und ähnliche Abgaben	0,00	0	0	0	0	0			
02	+ Zuwendungen und allgemeine Umlagen	17.564.165,26	18.591.322	14.850.717	15.468.995	17.556.904	17.964.212			
03	+ Sonstige Transfererträge	362.108,28	0	0	0	0	0			
04	+ Öffentlich-rechtliche Leistungsentgelte	999.741,50	1.107.891	1.115.551	1.115.551	1.115.551	1.115.551			
05	+ Privatrechtliche Leistungsentgelte	204.808,86	285.467	284.850	284.850	284.850	284.850			
06	+ Kostenerstattungen und Kostenumlagen	1.078.946,77	1.166.600	1.163.600	1.163.600	1.163.600	1.163.600			
07	+ Sonstige ordentliche Erträge	522.003,93	100.990	100.990	100.990	100.990	100.990			
08	+ Aktivierte Eigenleistungen	0,00	0	0	0	0	0			
09	+/- Bestandsveränderungen	0,00	0	0	0	0	0			
<b>10</b>	<b>= Ordentliche Erträge</b>	<b>20.731.774,60</b>	<b>21.252.270</b>	<b>17.515.708</b>	<b>18.133.986</b>	<b>20.221.895</b>	<b>20.629.203</b>			
11	- Personalaufwendungen	6.795.001,57	6.884.686	7.116.909	7.185.654	7.279.237	7.407.413			
12	- Versorgungsaufwendungen	0,00	0	0	0	0	0			
13	- Aufwendungen für Sach- und Dienstleistungen	7.430.343,73	10.302.267	10.471.367	10.528.167	10.655.167	10.530.167			
14	- Bilanzielle Abschreibungen	1.700.742,79	1.003.277	776.198	570.511	497.169	436.534			
15	- Transferaufwendungen	8.042.184,30	8.115.724	8.482.445	8.726.876	8.978.571	9.237.753			
16	- Sonstige ordentliche Aufwendungen	15.986.739,84	18.807.947	16.825.041	16.794.488	16.706.118	19.794.415			
<b>17</b>	<b>= Ordentliche Aufwendungen</b>	<b>39.955.012,23</b>	<b>45.113.901</b>	<b>43.671.959</b>	<b>43.805.696</b>	<b>44.116.262</b>	<b>47.406.281</b>			
<b>18</b>	<b>= Ordentliches Ergebnis (= Zeilen 10 und 17)</b>	<b>19.223.237,63-</b>	<b>23.861.631-</b>	<b>26.156.251-</b>	<b>25.671.710-</b>	<b>23.894.368-</b>	<b>26.777.078-</b>			
19	+ Finanzerträge	0,00	0	0	0	0	0			
20	- Zinsen und sonstige Finanzaufwendungen	0,00	0	0	0	0	0			
<b>21</b>	<b>= Finanzergebnis (= Zeilen 19 und 20)</b>	<b>0,00</b>	<b>0</b>	<b>0</b>	<b>0</b>	<b>0</b>	<b>0</b>			
<b>22</b>	<b>= Ergebnis der laufenden Verwaltungstätigkeit (= Zeilen 18 und 21)</b>	<b>19.223.237,63-</b>	<b>23.861.631-</b>	<b>26.156.251-</b>	<b>25.671.710-</b>	<b>23.894.368-</b>	<b>26.777.078-</b>			
23	+ Außerordentliche Erträge	0,00	0	0	0	0	0			
24	- Außerordentliche Aufwendungen	0,00	0	0	0	0	0			
<b>25</b>	<b>= Außerordentliches Ergebnis (=Zeilen 23 und 24)</b>	<b>0,00</b>	<b>0</b>	<b>0</b>	<b>0</b>	<b>0</b>	<b>0</b>			
<b>26</b>	<b>= Ergebnis vor Berücksichtigung der internen Leistungsbeziehung (=Zeilen 22 und 25)</b>	<b>19.223.237,63-</b>	<b>23.861.631-</b>	<b>26.156.251-</b>	<b>25.671.710-</b>	<b>23.894.368-</b>	<b>26.777.078-</b>			
27	+ Erträge aus internen Leistungsbeziehungen	2.324.790,26	4.022.000	4.126.600	4.226.600	4.326.600	4.326.600			
28	- Aufwendungen aus internen Leistungsbeziehungen	49.749.626,00	49.749.626	49.749.626	49.749.626	49.749.626	49.749.626			
<b>29</b>	<b>= Teilergebnis (= Zeilen 26, 27, 28)</b>	<b>66.648.073,37-</b>	<b>69.589.257-</b>	<b>71.779.277-</b>	<b>71.194.736-</b>	<b>69.317.394-</b>	<b>72.200.104-</b>			

Teilfinanzplan Ein- und Auszahlungsarten		Ergebnis (€)	Haushaltsansatz (€)		Verpfl.-Erm. (€)	Planung (€)		
		2020	2021	2022	2022	2023	2024	2025
<b>Investitionstätigkeit</b>								
<b>Einzahlungen</b>								
01	aus Zuwendungen für Investitionsmaßnahmen	11.197.681,20	16.416.270	<b>11.274.975</b>	<b>0</b>	10.659.800	5.560.125	2.979.875
02	+ aus der Veräußerung von Sachanlagen	0,00	0	<b>0</b>	<b>0</b>	0	0	0
03	+ aus der Veräußerung von Finanzanlagen	0,00	0	<b>0</b>	<b>0</b>	0	0	0
04	+ aus Beiträgen und ähnlichen Entgelten	0,00	0	<b>0</b>	<b>0</b>	0	0	0
05	+ Sonstige Investitionseinzahlungen	0,00	10.000	<b>10.000</b>	<b>0</b>	10.000	10.000	10.000
<b>06</b>	<b>= Summe der investiven Einzahlungen</b>	<b>11.197.681,20</b>	<b>16.426.270</b>	<b>11.284.975</b>	<b>0</b>	<b>10.669.800</b>	<b>5.570.125</b>	<b>2.989.875</b>
<b>Auszahlungen</b>								
07	für den Erwerb von Grundstücken und Gebäuden	0,00	0	<b>0</b>	<b>0</b>	0	0	0
08	+ für Baumaßnahmen	6.144.886,84	17.275.990	<b>7.762.000</b>	<b>2.900.000</b>	7.252.000	2.767.500	300.000
09	+ für den Erwerb von beweglichem Anlagevermögen	6.284.354,37	8.331.064	<b>9.629.625</b>	<b>330.300</b>	9.215.050	7.129.875	9.532.375
10	+ für den Erwerb von Finanzanlagen	0,00	0	<b>0</b>	<b>0</b>	0	0	0
11	+ von aktivierbaren Zuwendungen	0,00	0	<b>0</b>	<b>0</b>	0	0	0
12	+ Sonstige Investitionsauszahlungen	0,00	0	<b>0</b>	<b>0</b>	0	0	0
<b>13</b>	<b>= Summe der investiven Auszahlungen</b>	<b>12.429.241,21</b>	<b>25.607.054</b>	<b>17.391.625</b>	<b>3.230.300</b>	<b>16.467.050</b>	<b>9.897.375</b>	<b>9.832.375</b>
<b>14</b>	<b>= Saldo Investitionstätigkeit (Einzahlungen ./ Auszahlungen)</b>	<b>1.231.560,01-</b>	<b>9.180.784-</b>	<b>6.106.650-</b>	<b>3.230.300-</b>	<b>5.797.250-</b>	<b>4.327.250-</b>	<b>6.842.500-</b>

Teilergebnisplan Ertrags- und Aufwandsarten		Ergebnis (€)			Haushaltsansatz (€)			Planung (€)		
		2020	2021	2022	2023	2024	2025			
01	Steuern und ähnliche Abgaben	0,00	0	0	0	0	0			
02	+ Zuwendungen und allgemeine Umlagen	2.442.888,16	2.255.644	2.191.955	1.821.751	1.706.769	1.706.775			
03	+ Sonstige Transfererträge	0,00	0	0	0	0	0			
04	+ Öffentlich-rechtliche Leistungsentgelte	127.927,83	169.164	169.164	169.164	169.164	169.164			
05	+ Privatrechtliche Leistungsentgelte	594.656,33	988.098	988.098	988.098	988.098	988.098			
06	+ Kostenerstattungen und Kostenumlagen	0,00	50	50	50	50	50			
07	+ Sonstige ordentliche Erträge	4.371,00	200	200	200	200	200			
08	+ Aktivierte Eigenleistungen	0,00	0	0	0	0	0			
09	+/- Bestandsveränderungen	0,00	0	0	0	0	0			
<b>10</b>	<b>= Ordentliche Erträge</b>	<b>3.169.843,32</b>	<b>3.413.156</b>	<b>3.349.467</b>	<b>2.979.263</b>	<b>2.864.281</b>	<b>2.864.287</b>			
11	- Personalaufwendungen	7.705.310,93	8.685.677	8.475.782	8.559.748	8.652.404	8.754.970			
12	- Versorgungsaufwendungen	0,00	0	0	0	0	0			
13	- Aufwendungen für Sach- und Dienstleistungen	1.135.060,02	1.208.250	1.132.649	759.332	759.332	759.332			
14	- Bilanzielle Abschreibungen	139.784,99	108.611	123.323	112.939	91.630	90.458			
15	- Transferaufwendungen	19.898.808,08	20.709.178	21.184.304	21.235.951	21.567.013	21.801.541			
16	- Sonstige ordentliche Aufwendungen	1.739.267,70	2.335.994	2.503.196	2.667.221	2.452.321	2.461.321			
<b>17</b>	<b>= Ordentliche Aufwendungen</b>	<b>30.618.231,72</b>	<b>33.047.710</b>	<b>33.419.254</b>	<b>33.335.191</b>	<b>33.522.700</b>	<b>33.867.623</b>			
<b>18</b>	<b>= Ordentliches Ergebnis (= Zeilen 10 und 17)</b>	<b>27.448.388,40-</b>	<b>29.634.554-</b>	<b>30.069.787-</b>	<b>30.355.928-</b>	<b>30.658.419-</b>	<b>31.003.336-</b>			
19	+ Finanzerträge	0,00	0	0	0	0	0			
20	- Zinsen und sonstige Finanzaufwendungen	0,00	0	0	0	0	0			
<b>21</b>	<b>= Finanzergebnis (= Zeilen 19 und 20)</b>	<b>0,00</b>	<b>0</b>	<b>0</b>	<b>0</b>	<b>0</b>	<b>0</b>			
<b>22</b>	<b>= Ergebnis der laufenden Verwaltungstätigkeit (= Zeilen 18 und 21)</b>	<b>27.448.388,40-</b>	<b>29.634.554-</b>	<b>30.069.787-</b>	<b>30.355.928-</b>	<b>30.658.419-</b>	<b>31.003.336-</b>			
23	+ Außerordentliche Erträge	0,00	0	0	0	0	0			
24	- Außerordentliche Aufwendungen	0,00	0	0	0	0	0			
<b>25</b>	<b>= Außerordentliches Ergebnis (=Zeilen 23 und 24)</b>	<b>0,00</b>	<b>0</b>	<b>0</b>	<b>0</b>	<b>0</b>	<b>0</b>			
<b>26</b>	<b>= Ergebnis vor Berücksichtigung der internen Leistungsbeziehung (=Zeilen 22 und 25)</b>	<b>27.448.388,40-</b>	<b>29.634.554-</b>	<b>30.069.787-</b>	<b>30.355.928-</b>	<b>30.658.419-</b>	<b>31.003.336-</b>			
27	+ Erträge aus internen Leistungsbeziehungen	0,00	0	0	0	0	0			
28	- Aufwendungen aus internen Leistungsbeziehungen	1.870.501,00	1.870.501	1.870.501	1.870.501	1.870.501	1.870.501			
<b>29</b>	<b>= Teilergebnis (= Zeilen 26, 27, 28)</b>	<b>29.318.889,40-</b>	<b>31.505.055-</b>	<b>31.940.288-</b>	<b>32.226.429-</b>	<b>32.528.920-</b>	<b>32.873.837-</b>			

Teilfinanzplan Ein- und Auszahlungsarten		Ergebnis (€)	Haushaltsansatz (€)		Verpfl.-Erm. (€)	Planung (€)		
		2020	2021	2022	2022	2023	2024	2025
<b>Investitionstätigkeit</b>								
<b>Einzahlungen</b>								
01	aus Zuwendungen für Investitionsmaßnahmen	34.286,44	14.000	<b>14.000</b>	<b>0</b>	129.000	14.000	14.000
02	+ aus der Veräußerung von Sachanlagen	0,00	2.000	<b>2.000</b>	<b>0</b>	2.000	2.000	2.000
03	+ aus der Veräußerung von Finanzanlagen	0,00	0	<b>0</b>	<b>0</b>	0	0	0
04	+ aus Beiträgen und ähnlichen Entgelten	0,00	0	<b>0</b>	<b>0</b>	0	0	0
05	+ Sonstige Investitionseinzahlungen	0,00	0	<b>0</b>	<b>0</b>	0	0	0
<b>06</b>	<b>= Summe der investiven Einzahlungen</b>	<b>34.286,44</b>	<b>16.000</b>	<b>16.000</b>	<b>0</b>	<b>131.000</b>	<b>16.000</b>	<b>16.000</b>
<b>Auszahlungen</b>								
07	für den Erwerb von Grundstücken und Gebäuden	0,00	0	<b>0</b>	<b>0</b>	0	0	0
08	+ für Baumaßnahmen	0,00	0	<b>0</b>	<b>0</b>	0	0	0
09	+ für den Erwerb von beweglichem Anlagevermögen	518.917,59	449.528	<b>417.828</b>	<b>0</b>	646.228	418.628	421.228
10	+ für den Erwerb von Finanzanlagen	0,00	0	<b>0</b>	<b>0</b>	0	0	0
11	+ von aktivierbaren Zuwendungen	0,00	0	<b>0</b>	<b>0</b>	0	0	0
12	+ Sonstige Investitionsauszahlungen	0,00	0	<b>0</b>	<b>0</b>	0	0	0
<b>13</b>	<b>= Summe der investiven Auszahlungen</b>	<b>518.917,59</b>	<b>449.528</b>	<b>417.828</b>	<b>0</b>	<b>646.228</b>	<b>418.628</b>	<b>421.228</b>
<b>14</b>	<b>= Saldo Investitionstätigkeit (Einzahlungen ./ Auszahlungen)</b>	<b>484.631,15-</b>	<b>433.528-</b>	<b>401.828-</b>	<b>0</b>	<b>515.228-</b>	<b>402.628-</b>	<b>405.228-</b>

Teilergebnisplan Ertrags- und Aufwandsarten		Ergebnis (€)			Haushaltsansatz (€)			Planung (€)		
		2020	2021	2022	2023	2024	2025			
01	Steuern und ähnliche Abgaben	0,00	0	0	0	0	0			
02	+ Zuwendungen und allgemeine Umlagen	5.327.972,64	1.489.362	1.940.221	612.813	612.813	612.722			
03	+ Sonstige Transfererträge	3.512.268,60	1.830.000	3.348.000	3.288.000	3.288.000	3.288.000			
04	+ Öffentlich-rechtliche Leistungsentgelte	112.175,92	153.000	160.000	160.000	160.000	160.000			
05	+ Privatrechtliche Leistungsentgelte	5.142,50	7.300	6.300	6.800	6.800	6.800			
06	+ Kostenerstattungen und Kostenumlagen	119.684.825,77	125.924.387	133.825.512	134.946.507	136.180.567	136.396.500			
07	+ Sonstige ordentliche Erträge	1.225.231,14	1.119.000	1.114.500	1.014.500	1.014.500	1.014.500			
08	+ Aktivierte Eigenleistungen	0,00	0	0	0	0	0			
09	+/- Bestandsveränderungen	0,00	0	0	0	0	0			
<b>10</b>	<b>= Ordentliche Erträge</b>	<b>129.867.616,57</b>	<b>130.523.049</b>	<b>140.394.533</b>	<b>140.028.620</b>	<b>141.262.680</b>	<b>141.478.522</b>			
11	- Personalaufwendungen	10.585.933,52	11.357.863	10.973.132	11.075.773	11.250.283	11.567.626			
12	- Versorgungsaufwendungen	0,00	0	0	0	0	0			
13	- Aufwendungen für Sach- und Dienstleistungen	10.888.620,15	11.345.071	12.059.071	12.289.071	12.014.071	12.014.071			
14	- Bilanzielle Abschreibungen	317.717,13	266.547	266.526	266.252	265.506	189.500			
15	- Transferaufwendungen	210.227.023,80	215.544.162	215.091.859	214.969.191	216.202.702	217.356.683			
16	- Sonstige ordentliche Aufwendungen	2.793.265,50	3.077.474	3.007.374	3.003.374	2.991.374	2.991.374			
<b>17</b>	<b>= Ordentliche Aufwendungen</b>	<b>234.812.560,10</b>	<b>241.591.117</b>	<b>241.397.962</b>	<b>241.603.661</b>	<b>242.723.936</b>	<b>244.119.254</b>			
<b>18</b>	<b>= Ordentliches Ergebnis (= Zeilen 10 und 17)</b>	<b>104.944.943,53-</b>	<b>111.068.067-</b>	<b>101.003.429-</b>	<b>101.575.040-</b>	<b>101.461.255-</b>	<b>102.640.733-</b>			
19	+ Finanzerträge	0,00	0	0	0	0	0			
20	- Zinsen und sonstige Finanzaufwendungen	0,00	0	0	0	0	0			
<b>21</b>	<b>= Finanzergebnis (= Zeilen 19 und 20)</b>	<b>0,00</b>	<b>0</b>	<b>0</b>	<b>0</b>	<b>0</b>	<b>0</b>			
<b>22</b>	<b>= Ergebnis der laufenden Verwaltungstätigkeit (= Zeilen 18 und 21)</b>	<b>104.944.943,53-</b>	<b>111.068.067-</b>	<b>101.003.429-</b>	<b>101.575.040-</b>	<b>101.461.255-</b>	<b>102.640.733-</b>			
23	+ Außerordentliche Erträge	0,00	0	0	0	0	0			
24	- Außerordentliche Aufwendungen	1.339.702,00	0	0	0	0	0			
<b>25</b>	<b>= Außerordentliches Ergebnis (=Zeilen 23 und 24)</b>	<b>1.339.702,00-</b>	<b>0</b>	<b>0</b>	<b>0</b>	<b>0</b>	<b>0</b>			
<b>26</b>	<b>= Ergebnis vor Berücksichtigung der internen Leistungsbeziehung (=Zeilen 22 und 25)</b>	<b>106.284.645,53-</b>	<b>111.068.067-</b>	<b>101.003.429-</b>	<b>101.575.040-</b>	<b>101.461.255-</b>	<b>102.640.733-</b>			
27	+ Erträge aus internen Leistungsbeziehungen	0,00	0	0	0	0	0			
28	- Aufwendungen aus internen Leistungsbeziehungen	2.849.166,26	4.546.376	4.650.976	4.750.976	4.850.976	4.850.976			
<b>29</b>	<b>= Teilergebnis (= Zeilen 26, 27, 28)</b>	<b>109.133.811,79-</b>	<b>115.614.443-</b>	<b>105.654.405-</b>	<b>106.326.016-</b>	<b>106.312.231-</b>	<b>107.491.709-</b>			



Teilfinanzplan Ein- und Auszahlungsarten		Ergebnis (€)	Haushaltsansatz (€)		Verpfl.-Erm. (€)	Planung (€)		
		2020	2021	2022	2022	2023	2024	2025
<b>Investitionstätigkeit</b>								
<b>Einzahlungen</b>								
01	aus Zuwendungen für Investitions- maßnahmen	0,00	21.000	<b>21.000</b>	<b>0</b>	21.000	21.000	21.000
02	+ aus der Veräußerung von Sachanlagen	0,00	0	<b>0</b>	<b>0</b>	0	0	0
03	+ aus der Veräußerung von Finanzanlagen	8.055,06	16.000	<b>16.000</b>	<b>0</b>	16.000	16.000	16.000
04	+ aus Beiträgen und ähnlichen Entgelten	0,00	0	<b>0</b>	<b>0</b>	0	0	0
05	+ Sonstige Investitionseinzahlungen	0,00	0	<b>0</b>	<b>0</b>	0	0	0
<b>06</b>	<b>= Summe der investiven Einzahlungen</b>	<b>8.055,06</b>	<b>37.000</b>	<b>37.000</b>	<b>0</b>	<b>37.000</b>	<b>37.000</b>	<b>37.000</b>
<b>Auszahlungen</b>								
07	für den Erwerb von Grundstücken und Gebäuden	0,00	0	<b>0</b>	<b>0</b>	0	0	0
08	+ für Baumaßnahmen	0,00	0	<b>30.000</b>	<b>0</b>	0	0	0
09	+ für den Erwerb von beweglichem Anlagevermögen	0,00	18.000	<b>35.000</b>	<b>0</b>	0	0	0
10	+ für den Erwerb von Finanzanlagen	0,00	21.000	<b>21.000</b>	<b>0</b>	21.000	21.000	21.000
11	+ von aktivierbaren Zuwendungen	10.234,11	16.000	<b>16.000</b>	<b>0</b>	16.000	16.000	16.000
12	+ Sonstige Investitionsauszahlungen	0,00	0	<b>0</b>	<b>0</b>	0	0	0
<b>13</b>	<b>= Summe der investiven Auszahlungen</b>	<b>10.234,11</b>	<b>55.000</b>	<b>102.000</b>	<b>0</b>	<b>37.000</b>	<b>37.000</b>	<b>37.000</b>
<b>14</b>	<b>= Saldo Investitionstätigkeit (Einzahlungen ./ Auszahlungen)</b>	<b>2.179,05-</b>	<b>18.000-</b>	<b>65.000-</b>	<b>0</b>	<b>0</b>	<b>0</b>	<b>0</b>

Teilergebnisplan Ertrags- und Aufwandsarten		Ergebnis (€)			Haushaltsansatz (€)			Planung (€)		
		2020	2021	2022	2023	2024	2025			
01	Steuern und ähnliche Abgaben	0,00	0	0	0	0	0			
02	+ Zuwendungen und allgemeine Umlagen	6.105.487,63	3.001.078	6.362.290	4.639.341	4.557.296	4.481.323			
03	+ Sonstige Transfererträge	4.649.090,70	3.370.759	3.994.465	3.994.465	3.994.465	3.994.465			
04	+ Öffentlich-rechtliche Leistungsentgelte	3.726.744,30	4.271.396	4.271.396	4.271.396	4.271.396	4.271.396			
05	+ Privatrechtliche Leistungsentgelte	1.747.430,13	2.133.502	2.133.502	2.133.502	2.133.502	2.133.502			
06	+ Kostenerstattungen und Kostenumlagen	13.542.743,16	12.708.760	12.596.260	12.546.260	12.546.260	12.546.260			
07	+ Sonstige ordentliche Erträge	32.851,81	15.758	15.758	15.758	15.758	15.758			
08	+ Aktivierte Eigenleistungen	0,00	0	0	0	0	0			
09	+/- Bestandsveränderungen	0,00	0	0	0	0	0			
<b>10</b>	<b>= Ordentliche Erträge</b>	<b>29.804.347,73</b>	<b>25.501.253</b>	<b>29.373.671</b>	<b>27.600.722</b>	<b>27.518.677</b>	<b>27.442.704</b>			
11	- Personalaufwendungen	17.146.356,56	18.086.392	19.388.652	19.579.037	19.806.192	20.092.527			
12	- Versorgungsaufwendungen	0,00	0	0	0	0	0			
13	- Aufwendungen für Sach- und Dienstleistungen	11.940.243,47	11.226.871	12.746.091	12.639.971	12.617.971	12.619.971			
14	- Bilanzielle Abschreibungen	473.899,87	380.082	334.700	293.482	245.965	234.168			
15	- Transferaufwendungen	111.868.177,96	115.199.166	127.154.870	128.989.995	129.242.907	129.894.374			
16	- Sonstige ordentliche Aufwendungen	2.333.307,53	2.792.465	3.313.632	3.032.217	3.045.217	3.034.217			
<b>17</b>	<b>= Ordentliche Aufwendungen</b>	<b>143.761.985,39</b>	<b>147.684.976</b>	<b>162.937.945</b>	<b>164.534.702</b>	<b>164.958.252</b>	<b>165.875.257</b>			
<b>18</b>	<b>= Ordentliches Ergebnis (= Zeilen 10 und 17)</b>	<b>113.957.637,66-</b>	<b>122.183.722-</b>	<b>133.564.274-</b>	<b>136.933.980-</b>	<b>137.439.575-</b>	<b>138.432.553-</b>			
19	+ Finanzerträge	0,00	0	0	0	0	0			
20	- Zinsen und sonstige Finanzaufwendungen	0,00	0	0	0	0	0			
<b>21</b>	<b>= Finanzergebnis (= Zeilen 19 und 20)</b>	<b>0,00</b>	<b>0</b>	<b>0</b>	<b>0</b>	<b>0</b>	<b>0</b>			
<b>22</b>	<b>= Ergebnis der laufenden Verwaltungstätigkeit (= Zeilen 18 und 21)</b>	<b>113.957.637,66-</b>	<b>122.183.722-</b>	<b>133.564.274-</b>	<b>136.933.980-</b>	<b>137.439.575-</b>	<b>138.432.553-</b>			
23	+ Außerordentliche Erträge	0,00	0	0	0	0	0			
24	- Außerordentliche Aufwendungen	0,00	0	0	0	0	0			
<b>25</b>	<b>= Außerordentliches Ergebnis (=Zeilen 23 und 24)</b>	<b>0,00</b>	<b>0</b>	<b>0</b>	<b>0</b>	<b>0</b>	<b>0</b>			
<b>26</b>	<b>= Ergebnis vor Berücksichtigung der internen Leistungsbeziehung (=Zeilen 22 und 25)</b>	<b>113.957.637,66-</b>	<b>122.183.722-</b>	<b>133.564.274-</b>	<b>136.933.980-</b>	<b>137.439.575-</b>	<b>138.432.553-</b>			
27	+ Erträge aus internen Leistungsbeziehungen	0,00	0	0	0	0	0			
28	- Aufwendungen aus internen Leistungsbeziehungen	2.035.274,00	2.035.274	2.035.274	2.035.274	2.035.274	2.035.274			
<b>29</b>	<b>= Teilergebnis (= Zeilen 26, 27, 28)</b>	<b>115.992.911,66-</b>	<b>124.218.996-</b>	<b>135.599.548-</b>	<b>138.969.254-</b>	<b>139.474.849-</b>	<b>140.467.827-</b>			

Teilfinanzplan Ein- und Auszahlungsarten		Ergebnis (€)	Haushaltsansatz (€)		Verpfl.-Erm. (€)	Planung (€)		
		2020	2021	2022	2022	2023	2024	2025
<b>Investitionstätigkeit</b>								
<b>Einzahlungen</b>								
01	aus Zuwendungen für Investitions- maßnahmen	30.047,01	29.500	<b>29.500</b>	<b>0</b>	29.500	29.500	29.500
02	+ aus der Veräußerung von Sachanlagen	0,00	0	<b>0</b>	<b>0</b>	0	0	0
03	+ aus der Veräußerung von Finanzanlagen	0,00	0	<b>0</b>	<b>0</b>	0	0	0
04	+ aus Beiträgen und ähnlichen Entgelten	0,00	0	<b>0</b>	<b>0</b>	0	0	0
05	+ Sonstige Investitionseinzahlungen	0,00	0	<b>0</b>	<b>0</b>	0	0	0
<b>06</b>	<b>= Summe der investiven Einzahlungen</b>	<b>30.047,01</b>	<b>29.500</b>	<b>29.500</b>	<b>0</b>	<b>29.500</b>	<b>29.500</b>	<b>29.500</b>
<b>Auszahlungen</b>								
07	für den Erwerb von Grundstücken und Gebäuden	0,00	0	<b>0</b>	<b>0</b>	0	0	0
08	+ für Baumaßnahmen	641,41	29.000	<b>87.000</b>	<b>0</b>	0	0	0
09	+ für den Erwerb von beweglichem Anlagevermögen	181.551,81	305.350	<b>275.915</b>	<b>0</b>	273.415	279.415	285.415
10	+ für den Erwerb von Finanzanlagen	0,00	0	<b>0</b>	<b>0</b>	0	0	0
11	+ von aktivierbaren Zuwendungen	0,00	0	<b>0</b>	<b>0</b>	0	0	0
12	+ Sonstige Investitionsauszahlungen	0,00	0	<b>0</b>	<b>0</b>	0	0	0
<b>13</b>	<b>= Summe der investiven Auszahlungen</b>	<b>182.193,22</b>	<b>334.350</b>	<b>362.915</b>	<b>0</b>	<b>273.415</b>	<b>279.415</b>	<b>285.415</b>
<b>14</b>	<b>= Saldo Investitionstätigkeit (Einzahlungen ./ Auszahlungen)</b>	<b>152.146,21-</b>	<b>304.850-</b>	<b>333.415-</b>	<b>0</b>	<b>243.915-</b>	<b>249.915-</b>	<b>255.915-</b>

Teilergebnisplan Ertrags- und Aufwandsarten		Ergebnis (€)			Haushaltsansatz (€)			Planung (€)		
		2020	2021	2022	2023	2024	2025			
01	Steuern und ähnliche Abgaben	0,00	0	0	0	0	0			
02	+ Zuwendungen und allgemeine Umlagen	390.824,11	380.101	395.548	395.548	395.548	395.548			
03	+ Sonstige Transfererträge	0,00	0	0	0	0	0			
04	+ Öffentlich-rechtliche Leistungsentgelte	127.447,92	235.000	215.000	235.000	235.000	235.000			
05	+ Privatrechtliche Leistungsentgelte	40.235,25	32.000	42.000	42.000	42.000	42.000			
06	+ Kostenerstattungen und Kostenumlagen	91.219,83	8.169.051	1.197.800	69.800	69.800	69.800			
07	+ Sonstige ordentliche Erträge	2.489,15	3.500	0	0	0	0			
08	+ Aktivierte Eigenleistungen	0,00	0	0	0	0	0			
09	+/- Bestandsveränderungen	0,00	0	0	0	0	0			
<b>10</b>	<b>= Ordentliche Erträge</b>	<b>652.216,26</b>	<b>8.819.652</b>	<b>1.850.348</b>	<b>742.348</b>	<b>742.348</b>	<b>742.348</b>			
11	- Personalaufwendungen	4.797.614,16	5.107.078	5.879.155	5.937.429	6.001.427	6.070.978			
12	- Versorgungsaufwendungen	0,00	0	0	0	0	0			
13	- Aufwendungen für Sach- und Dienstleistungen	292.366,55	7.043.000	1.251.500	63.500	63.500	63.500			
14	- Bilanzielle Abschreibungen	7.277,89	6.625	5.783	5.514	4.527	3.811			
15	- Transferaufwendungen	1.289.732,27	1.410.392	1.375.397	1.365.397	1.365.397	1.365.397			
16	- Sonstige ordentliche Aufwendungen	110.994,82	1.224.900	102.860	107.900	107.380	107.380			
<b>17</b>	<b>= Ordentliche Aufwendungen</b>	<b>6.497.985,69</b>	<b>14.791.995</b>	<b>8.614.695</b>	<b>7.479.740</b>	<b>7.542.231</b>	<b>7.611.065</b>			
<b>18</b>	<b>= Ordentliches Ergebnis (= Zeilen 10 und 17)</b>	<b>5.845.769,43-</b>	<b>5.972.344-</b>	<b>6.764.347-</b>	<b>6.737.392-</b>	<b>6.799.883-</b>	<b>6.868.717-</b>			
19	+ Finanzerträge	0,00	0	0	0	0	0			
20	- Zinsen und sonstige Finanzaufwendungen	0,00	0	0	0	0	0			
<b>21</b>	<b>= Finanzergebnis (= Zeilen 19 und 20)</b>	<b>0,00</b>	<b>0</b>	<b>0</b>	<b>0</b>	<b>0</b>	<b>0</b>			
<b>22</b>	<b>= Ergebnis der laufenden Verwaltungstätigkeit (= Zeilen 18 und 21)</b>	<b>5.845.769,43-</b>	<b>5.972.344-</b>	<b>6.764.347-</b>	<b>6.737.392-</b>	<b>6.799.883-</b>	<b>6.868.717-</b>			
23	+ Außerordentliche Erträge	0,00	0	0	0	0	0			
24	- Außerordentliche Aufwendungen	0,00	0	0	0	0	0			
<b>25</b>	<b>= Außerordentliches Ergebnis (=Zeilen 23 und 24)</b>	<b>0,00</b>	<b>0</b>	<b>0</b>	<b>0</b>	<b>0</b>	<b>0</b>			
<b>26</b>	<b>= Ergebnis vor Berücksichtigung der internen Leistungsbeziehung (=Zeilen 22 und 25)</b>	<b>5.845.769,43-</b>	<b>5.972.344-</b>	<b>6.764.347-</b>	<b>6.737.392-</b>	<b>6.799.883-</b>	<b>6.868.717-</b>			
27	+ Erträge aus internen Leistungsbeziehungen	0,00	0	0	0	0	0			
28	- Aufwendungen aus internen Leistungsbeziehungen	190.047,00	190.047	190.047	190.047	190.047	190.047			
<b>29</b>	<b>= Teilergebnis (= Zeilen 26, 27, 28)</b>	<b>6.035.816,43-</b>	<b>6.162.391-</b>	<b>6.954.394-</b>	<b>6.927.439-</b>	<b>6.989.930-</b>	<b>7.058.764-</b>			

Teilfinanzplan Ein- und Auszahlungsarten		Ergebnis (€)	Haushaltsansatz (€)		Verpfl.-Erm. (€)	Planung (€)		
		2020	2021	2022	2022	2023	2024	2025
<b>Investitionstätigkeit</b>								
<b>Einzahlungen</b>								
01	aus Zuwendungen für Investitions- maßnahmen	0,00	0	0	0	0	0	0
02	+ aus der Veräußerung von Sachanlagen	0,00	0	0	0	0	0	0
03	+ aus der Veräußerung von Finanzanlagen	0,00	0	0	0	0	0	0
04	+ aus Beiträgen und ähnlichen Entgelten	0,00	0	0	0	0	0	0
05	+ Sonstige Investitionseinzahlungen	0,00	0	0	0	0	0	0
<b>06</b>	<b>= Summe der investiven Einzahlungen</b>	0,00	0	0	0	0	0	0
<b>Auszahlungen</b>								
07	für den Erwerb von Grundstücken und Gebäuden	0,00	0	0	0	0	0	0
08	+ für Baumaßnahmen	0,00	0	0	0	0	0	0
09	+ für den Erwerb von beweglichem Anlagevermögen	1.206,31	6.500	52.500	0	12.500	12.500	6.500
10	+ für den Erwerb von Finanzanlagen	0,00	0	0	0	0	0	0
11	+ von aktivierbaren Zuwendungen	0,00	0	0	0	0	0	0
12	+ Sonstige Investitionsauszahlungen	0,00	0	0	0	0	0	0
<b>13</b>	<b>= Summe der investiven Auszahlungen</b>	1.206,31	6.500	52.500	0	12.500	12.500	6.500
<b>14</b>	<b>= Saldo Investitionstätigkeit (Einzahlungen ./ Auszahlungen)</b>	1.206,31-	6.500-	52.500-	0	12.500-	12.500-	6.500-

Teilergebnisplan Ertrags- und Aufwandsarten		Ergebnis (€)			Haushaltsansatz (€)			Planung (€)		
		2020	2021	2022	2023	2024	2025			
01	Steuern und ähnliche Abgaben	0,00	0	0	0	0	0			
02	+ Zuwendungen und allgemeine Umlagen	147.321,85	169.646	196.519	179.944	167.862	150.563			
03	+ Sonstige Transfererträge	0,00	0	0	0	0	0			
04	+ Öffentlich-rechtliche Leistungsentgelte	0,00	0	0	0	0	0			
05	+ Privatrechtliche Leistungsentgelte	3.431,82	3.771	3.771	3.771	3.771	3.771			
06	+ Kostenerstattungen und Kostenumlagen	235.185,53	416.000	416.000	416.000	416.000	416.000			
07	+ Sonstige ordentliche Erträge	5.764,72	0	0	0	0	0			
08	+ Aktivierte Eigenleistungen	0,00	0	0	0	0	0			
09	+/- Bestandsveränderungen	0,00	0	0	0	0	0			
<b>10</b>	<b>= Ordentliche Erträge</b>	<b>391.703,92</b>	<b>589.417</b>	<b>616.290</b>	<b>599.715</b>	<b>587.633</b>	<b>570.334</b>			
11	- Personalaufwendungen	1.625.499,35	1.692.566	1.680.605	1.697.373	1.715.073	1.733.197			
12	- Versorgungsaufwendungen	0,00	0	0	0	0	0			
13	- Aufwendungen für Sach- und Dienstleistungen	1.275.056,68	1.482.668	1.482.668	1.482.668	1.482.668	1.482.668			
14	- Bilanzielle Abschreibungen	147.720,62	193.506	206.439	189.877	177.812	160.426			
15	- Transferaufwendungen	1.070.715,74	1.075.753	1.113.153	1.040.753	1.000.753	1.000.753			
16	- Sonstige ordentliche Aufwendungen	10.440,90	5.583	5.583	5.583	5.583	5.583			
<b>17</b>	<b>= Ordentliche Aufwendungen</b>	<b>4.129.433,29</b>	<b>4.450.076</b>	<b>4.488.448</b>	<b>4.416.254</b>	<b>4.381.889</b>	<b>4.382.627</b>			
<b>18</b>	<b>= Ordentliches Ergebnis (= Zeilen 10 und 17)</b>	<b>3.737.729,37-</b>	<b>3.860.659-</b>	<b>3.872.158-</b>	<b>3.816.539-</b>	<b>3.794.256-</b>	<b>3.812.293-</b>			
19	+ Finanzerträge	0,00	0	0	0	0	0			
20	- Zinsen und sonstige Finanzaufwendungen	0,00	0	0	0	0	0			
<b>21</b>	<b>= Finanzergebnis (= Zeilen 19 und 20)</b>	<b>0,00</b>	<b>0</b>	<b>0</b>	<b>0</b>	<b>0</b>	<b>0</b>			
<b>22</b>	<b>= Ergebnis der laufenden Verwaltungstätigkeit (= Zeilen 18 und 21)</b>	<b>3.737.729,37-</b>	<b>3.860.659-</b>	<b>3.872.158-</b>	<b>3.816.539-</b>	<b>3.794.256-</b>	<b>3.812.293-</b>			
23	+ Außerordentliche Erträge	0,00	0	0	0	0	0			
24	- Außerordentliche Aufwendungen	0,00	0	0	0	0	0			
<b>25</b>	<b>= Außerordentliches Ergebnis (=Zeilen 23 und 24)</b>	<b>0,00</b>	<b>0</b>	<b>0</b>	<b>0</b>	<b>0</b>	<b>0</b>			
<b>26</b>	<b>= Ergebnis vor Berücksichtigung der internen Leistungsbeziehung (=Zeilen 22 und 25)</b>	<b>3.737.729,37-</b>	<b>3.860.659-</b>	<b>3.872.158-</b>	<b>3.816.539-</b>	<b>3.794.256-</b>	<b>3.812.293-</b>			
27	+ Erträge aus internen Leistungsbeziehungen	0,00	0	0	0	0	0			
28	- Aufwendungen aus internen Leistungsbeziehungen	167.760,00	1.841.251	1.841.251	1.841.251	1.841.251	1.841.251			
<b>29</b>	<b>= Teilergebnis (= Zeilen 26, 27, 28)</b>	<b>3.905.489,37-</b>	<b>5.701.910-</b>	<b>5.713.409-</b>	<b>5.657.790-</b>	<b>5.635.507-</b>	<b>5.653.544-</b>			

Teilfinanzplan Ein- und Auszahlungsarten		Ergebnis (€)			Haushaltsansatz (€)		Verpfl.-Erm. (€)	Planung (€)		
		2020	2021	2022	2022	2023	2024	2025		
<b>Investitionstätigkeit</b>										
<b>Einzahlungen</b>										
01	aus Zuwendungen für Investitionsmaßnahmen	785.792,00	838.042	<b>872.135</b>	<b>0</b>	872.135	872.135	872.135		
02	+ aus der Veräußerung von Sachanlagen	0,00	0	<b>0</b>	<b>0</b>	0	0	0		
03	+ aus der Veräußerung von Finanzanlagen	0,00	0	<b>0</b>	<b>0</b>	0	0	0		
04	+ aus Beiträgen und ähnlichen Entgelten	0,00	0	<b>0</b>	<b>0</b>	0	0	0		
05	+ Sonstige Investitionseinzahlungen	0,00	0	<b>0</b>	<b>0</b>	0	0	0		
<b>06</b>	<b>= Summe der investiven Einzahlungen</b>	<b>785.792,00</b>	<b>838.042</b>	<b>872.135</b>	<b>0</b>	<b>872.135</b>	<b>872.135</b>	<b>872.135</b>		
<b>Auszahlungen</b>										
07	für den Erwerb von Grundstücken und Gebäuden	0,00	0	<b>0</b>	<b>0</b>	0	0	0		
08	+ für Baumaßnahmen	758.314,75	600.000	<b>660.000</b>	<b>0</b>	640.000	640.000	640.000		
09	+ für den Erwerb von beweglichem Anlagevermögen	112.067,63	238.042	<b>322.135</b>	<b>0</b>	232.135	232.135	232.135		
10	+ für den Erwerb von Finanzanlagen	0,00	0	<b>0</b>	<b>0</b>	0	0	0		
11	+ von aktivierbaren Zuwendungen	0,00	0	<b>0</b>	<b>0</b>	0	0	0		
12	+ Sonstige Investitionsauszahlungen	0,00	0	<b>0</b>	<b>0</b>	0	0	0		
<b>13</b>	<b>= Summe der investiven Auszahlungen</b>	<b>870.382,38</b>	<b>838.042</b>	<b>982.135</b>	<b>0</b>	<b>872.135</b>	<b>872.135</b>	<b>872.135</b>		
<b>14</b>	<b>= Saldo Investitionstätigkeit (Einzahlungen ./ Auszahlungen)</b>	<b>84.590,38-</b>	<b>0</b>	<b>110.000-</b>	<b>0</b>	<b>0</b>	<b>0</b>	<b>0</b>		

Teilergebnisplan Ertrags- und Aufwandsarten		Ergebnis (€)			Haushaltsansatz (€)			Planung (€)		
		2020	2021	2022	2023	2024	2025			
01	Steuern und ähnliche Abgaben	0,00	0	0	0	0	0			
02	+ Zuwendungen und allgemeine Umlagen	2.764.697,50	5.225.768	7.398.389	6.407.292	6.381.828	5.032.732			
03	+ Sonstige Transfererträge	0,00	0	0	0	0	0			
04	+ Öffentlich-rechtliche Leistungsentgelte	313.671,85	374.500	381.000	381.000	381.000	381.000			
05	+ Privatrechtliche Leistungsentgelte	27.907,50	11.000	11.000	11.000	11.000	11.000			
06	+ Kostenerstattungen und Kostenumlagen	38.223,43	305.400	250.100	235.900	798.400	244.900			
07	+ Sonstige ordentliche Erträge	13.979,22	300.000	2.100.000	1.100.000	100.000	100.000			
08	+ Aktivierte Eigenleistungen	0,00	0	200.000	200.000	200.000	200.000			
09	+/- Bestandsveränderungen	0,00	0	0	0	0	0			
<b>10</b>	<b>= Ordentliche Erträge</b>	<b>3.158.479,50</b>	<b>6.216.668</b>	<b>10.340.489</b>	<b>8.335.192</b>	<b>7.872.228</b>	<b>5.969.632</b>			
11	- Personalaufwendungen	9.149.834,65	9.723.928	10.009.471	10.107.060	10.230.687	10.401.820			
12	- Versorgungsaufwendungen	0,00	0	0	0	0	0			
13	- Aufwendungen für Sach- und Dienstleistungen	3.260.161,66	5.126.125	6.270.798	7.135.100	4.457.005	4.395.151			
14	- Bilanzielle Abschreibungen	83.487,32	62.143	55.148	59.756	57.561	60.986			
15	- Transferaufwendungen	579.123,11	3.454.500	6.015.500	4.512.000	3.657.000	3.724.000			
16	- Sonstige ordentliche Aufwendungen	753.187,57	611.450	581.950	385.550	670.450	375.450			
<b>17</b>	<b>= Ordentliche Aufwendungen</b>	<b>13.825.794,31</b>	<b>18.978.146</b>	<b>22.932.867</b>	<b>22.199.466</b>	<b>19.072.703</b>	<b>18.957.407</b>			
<b>18</b>	<b>= Ordentliches Ergebnis (= Zeilen 10 und 17)</b>	<b>10.667.314,81-</b>	<b>12.761.477-</b>	<b>12.592.377-</b>	<b>13.864.274-</b>	<b>11.200.475-</b>	<b>12.987.775-</b>			
19	+ Finanzerträge	0,00	0	0	0	0	0			
20	- Zinsen und sonstige Finanzaufwendungen	18.855,18	102.500	20.000	0	0	0			
<b>21</b>	<b>= Finanzergebnis (= Zeilen 19 und 20)</b>	<b>18.855,18-</b>	<b>102.500-</b>	<b>20.000-</b>	<b>0</b>	<b>0</b>	<b>0</b>			
<b>22</b>	<b>= Ergebnis der laufenden Verwaltungstätigkeit (= Zeilen 18 und 21)</b>	<b>10.686.169,99-</b>	<b>12.863.977-</b>	<b>12.612.377-</b>	<b>13.864.274-</b>	<b>11.200.475-</b>	<b>12.987.775-</b>			
23	+ Außerordentliche Erträge	0,00	0	0	0	0	0			
24	- Außerordentliche Aufwendungen	0,00	0	0	0	0	0			
<b>25</b>	<b>= Außerordentliches Ergebnis (=Zeilen 23 und 24)</b>	<b>0,00</b>	<b>0</b>	<b>0</b>	<b>0</b>	<b>0</b>	<b>0</b>			
<b>26</b>	<b>= Ergebnis vor Berücksichtigung der internen Leistungsbeziehung (=Zeilen 22 und 25)</b>	<b>10.686.169,99-</b>	<b>12.863.977-</b>	<b>12.612.377-</b>	<b>13.864.274-</b>	<b>11.200.475-</b>	<b>12.987.775-</b>			
27	+ Erträge aus internen Leistungsbeziehungen	0,00	0	0	0	0	0			
28	- Aufwendungen aus internen Leistungsbeziehungen	441.107,00	441.107	441.107	441.107	441.107	441.107			
<b>29</b>	<b>= Teilergebnis (= Zeilen 26, 27, 28)</b>	<b>11.127.276,99-</b>	<b>13.305.084-</b>	<b>13.053.484-</b>	<b>14.305.381-</b>	<b>11.641.582-</b>	<b>13.428.882-</b>			



Teilfinanzplan Ein- und Auszahlungsarten		Ergebnis (€)	Haushaltsansatz (€)		Verpfl.-Erm. (€)	Planung (€)		
		2020	2021	2022	2022	2023	2024	2025
<b>Investitionstätigkeit</b>								
<b>Einzahlungen</b>								
01	aus Zuwendungen für Investitionsmaßnahmen	3.918.749,71	3.826.420	<b>5.633.231</b>	<b>0</b>	14.123.200	21.519.000	13.132.900
02	+ aus der Veräußerung von Sachanlagen	0,00	0	<b>0</b>	<b>0</b>	0	0	0
03	+ aus der Veräußerung von Finanzanlagen	0,00	0	<b>0</b>	<b>0</b>	0	0	0
04	+ aus Beiträgen und ähnlichen Entgelten	0,00	0	<b>0</b>	<b>0</b>	0	0	0
05	+ Sonstige Investitionseinzahlungen	0,00	0	<b>30.000</b>	<b>0</b>	0	0	0
<b>06</b>	<b>= Summe der investiven Einzahlungen</b>	<b>3.918.749,71</b>	<b>3.826.420</b>	<b>5.663.231</b>	<b>0</b>	<b>14.123.200</b>	<b>21.519.000</b>	<b>13.132.900</b>
<b>Auszahlungen</b>								
07	für den Erwerb von Grundstücken und Gebäuden	0,00	100.000	<b>562.000</b>	<b>0</b>	0	0	0
08	+ für Baumaßnahmen	6.301.044,41	5.285.900	<b>6.113.500</b>	<b>31.485.000</b>	18.414.000	28.978.000	15.637.000
09	+ für den Erwerb von beweglichem Anlagevermögen	1.342.834,72	457.500	<b>429.900</b>	<b>1.020.000</b>	1.078.000	900.000	120.000
10	+ für den Erwerb von Finanzanlagen	0,00	0	<b>0</b>	<b>0</b>	0	0	0
11	+ von aktivierbaren Zuwendungen	0,00	0	<b>0</b>	<b>0</b>	0	0	0
12	+ Sonstige Investitionsauszahlungen	0,00	0	<b>0</b>	<b>0</b>	0	0	0
<b>13</b>	<b>= Summe der investiven Auszahlungen</b>	<b>7.643.879,13</b>	<b>5.843.400</b>	<b>7.105.400</b>	<b>32.505.000</b>	<b>19.492.000</b>	<b>29.878.000</b>	<b>15.757.000</b>
<b>14</b>	<b>= Saldo Investitionstätigkeit (Einzahlungen ./ Auszahlungen)</b>	<b>3.725.129,42-</b>	<b>2.016.980-</b>	<b>1.442.169-</b>	<b>32.505.000-</b>	<b>5.368.800-</b>	<b>8.359.000-</b>	<b>2.624.100-</b>

Teilergebnisplan Ertrags- und Aufwandsarten		Ergebnis (€)			Planung (€)		
		2020	2021	2022	2023	2024	2025
01	Steuern und ähnliche Abgaben	0,00	0	0	0	0	0
02	+ Zuwendungen und allgemeine Umlagen	599,78	3.799.600	1.900.505	1.900.372	1.491.872	372
03	+ Sonstige Transfererträge	88.861,74	120.000	120.000	120.000	120.000	120.000
04	+ Öffentlich-rechtliche Leistungsentgelte	3.129.186,57	1.923.500	2.391.500	2.186.500	2.186.500	2.186.500
05	+ Privatrechtliche Leistungsentgelte	0,00	0	0	0	0	0
06	+ Kostenerstattungen und Kostenumlagen	213.755,14	360.760	345.860	345.860	345.860	345.860
07	+ Sonstige ordentliche Erträge	98.064,52	74.000	74.000	74.000	74.000	74.000
08	+ Aktivierte Eigenleistungen	0,00	0	0	0	0	0
09	+/- Bestandsveränderungen	0,00	0	0	0	0	0
<b>10</b>	<b>= Ordentliche Erträge</b>	<b>3.530.467,75</b>	<b>6.277.860</b>	<b>4.831.865</b>	<b>4.626.732</b>	<b>4.218.232</b>	<b>2.726.732</b>
11	- Personalaufwendungen	6.578.249,26	7.094.870	6.993.875	7.061.192	7.155.331	7.302.090
12	- Versorgungsaufwendungen	0,00	0	0	0	0	0
13	- Aufwendungen für Sach- und Dienstleistungen	505.681,85	732.200	796.500	786.500	783.500	783.500
14	- Bilanzielle Abschreibungen	20.905,15	20.949	20.833	20.678	7.077	7.020
15	- Transferaufwendungen	439.894,67	4.281.948	2.368.000	2.368.000	1.938.000	368.000
16	- Sonstige ordentliche Aufwendungen	640.478,18	791.150	759.950	747.950	747.950	747.950
<b>17</b>	<b>= Ordentliche Aufwendungen</b>	<b>8.185.209,11</b>	<b>12.921.117</b>	<b>10.939.158</b>	<b>10.984.320</b>	<b>10.631.858</b>	<b>9.208.560</b>
<b>18</b>	<b>= Ordentliches Ergebnis (= Zeilen 10 und 17)</b>	<b>4.654.741,36-</b>	<b>6.643.257-</b>	<b>6.107.293-</b>	<b>6.357.588-</b>	<b>6.413.626-</b>	<b>6.481.828-</b>
19	+ Finanzerträge	800.000,00	400.000	400.000	400.000	400.000	400.000
20	- Zinsen und sonstige Finanzaufwendungen	0,00	0	0	100.000	100.000	0
<b>21</b>	<b>= Finanzergebnis (= Zeilen 19 und 20)</b>	<b>800.000,00</b>	<b>400.000</b>	<b>400.000</b>	<b>300.000</b>	<b>300.000</b>	<b>400.000</b>
<b>22</b>	<b>= Ergebnis der laufenden Verwaltungstätigkeit (= Zeilen 18 und 21)</b>	<b>3.854.741,36-</b>	<b>6.243.257-</b>	<b>5.707.293-</b>	<b>6.057.588-</b>	<b>6.113.626-</b>	<b>6.081.828-</b>
23	+ Außerordentliche Erträge	0,00	0	0	0	0	0
24	- Außerordentliche Aufwendungen	0,00	0	0	0	0	0
<b>25</b>	<b>= Außerordentliches Ergebnis (=Zeilen 23 und 24)</b>	<b>0,00</b>	<b>0</b>	<b>0</b>	<b>0</b>	<b>0</b>	<b>0</b>
<b>26</b>	<b>= Ergebnis vor Berücksichtigung der internen Leistungsbeziehung (=Zeilen 22 und 25)</b>	<b>3.854.741,36-</b>	<b>6.243.257-</b>	<b>5.707.293-</b>	<b>6.057.588-</b>	<b>6.113.626-</b>	<b>6.081.828-</b>
27	+ Erträge aus internen Leistungsbeziehungen	0,00	0	0	0	0	0
28	- Aufwendungen aus internen Leistungsbeziehungen	243.958,00	243.958	243.958	243.958	243.958	243.958
<b>29</b>	<b>= Teilergebnis (= Zeilen 26, 27, 28)</b>	<b>4.098.699,36-</b>	<b>6.487.215-</b>	<b>5.951.251-</b>	<b>6.301.546-</b>	<b>6.357.584-</b>	<b>6.325.786-</b>

Teilfinanzplan Ein- und Auszahlungsarten		Ergebnis (€)		Haushaltsansatz (€)		Verpfl.-Erm. (€)	Planung (€)		
		2020	2021	2022	2022	2023	2024	2025	
<b>Investitionstätigkeit</b>									
<b>Einzahlungen</b>									
01	aus Zuwendungen für Investitions- maßnahmen	0,00	0	0	0	0	0	0	0
02	+ aus der Veräußerung von Sachanlagen	0,00	0	0	0	0	0	0	0
03	+ aus der Veräußerung von Finanzanlagen	0,00	0	0	0	0	0	0	0
04	+ aus Beiträgen und ähnlichen Entgelten	0,00	0	0	0	0	0	0	0
05	+ Sonstige Investitionseinzahlungen	0,00	0	0	0	0	0	0	0
<b>06</b>	<b>= Summe der investiven Einzahlungen</b>	0,00	0	0	0	0	0	0	0
<b>Auszahlungen</b>									
07	für den Erwerb von Grundstücken und Gebäuden	0,00	0	0	0	0	0	0	0
08	+ für Baumaßnahmen	0,00	0	10.000	0	0	0	0	0
09	+ für den Erwerb von beweglichem Anlagevermögen	0,00	15.500	17.500	0	10.500	10.500	10.500	10.500
10	+ für den Erwerb von Finanzanlagen	0,00	0	0	0	0	0	0	0
11	+ von aktivierbaren Zuwendungen	0,00	0	0	0	0	0	0	0
12	+ Sonstige Investitionsauszahlungen	0,00	0	0	0	0	0	0	0
<b>13</b>	<b>= Summe der investiven Auszahlungen</b>	0,00	15.500	27.500	0	10.500	10.500	10.500	10.500
<b>14</b>	<b>= Saldo Investitionstätigkeit (Einzahlungen ./ Auszahlungen)</b>	0,00	15.500-	27.500-	0	10.500-	10.500-	10.500-	10.500-

Teilergebnisplan Ertrags- und Aufwandsarten		Ergebnis (€)			Haushaltsansatz (€)			Planung (€)		
		2020	2021	2022	2023	2024	2025			
01	Steuern und ähnliche Abgaben	0,00	0	0	0	0	0			
02	+ Zuwendungen und allgemeine Umlagen	0,00	0	0	0	0	0			
03	+ Sonstige Transfererträge	0,00	0	0	0	0	0			
04	+ Öffentlich-rechtliche Leistungsentgelte	56.454.553,03	57.983.300	<b>60.396.000</b>	62.166.000	63.576.000	65.110.000			
05	+ Privatrechtliche Leistungsentgelte	0,00	0	0	0	0	0			
06	+ Kostenerstattungen und Kostenumlagen	0,00	0	0	0	0	0			
07	+ Sonstige ordentliche Erträge	15.202.920,20	15.500.000	<b>15.500.000</b>	15.500.000	15.500.000	15.500.000			
08	+ Aktivierte Eigenleistungen	0,00	0	0	0	0	0			
09	+/- Bestandsveränderungen	0,00	0	0	0	0	0			
<b>10</b>	<b>= Ordentliche Erträge</b>	<b>71.657.473,23</b>	<b>73.483.300</b>	<b>75.896.000</b>	<b>77.666.000</b>	<b>79.076.000</b>	<b>80.610.000</b>			
11	- Personalaufwendungen	0,00	0	0	0	0	0			
12	- Versorgungsaufwendungen	0,00	0	0	0	0	0			
13	- Aufwendungen für Sach- und Dienstleistungen	56.672.291,78	58.201.100	<b>60.613.800</b>	62.383.800	63.793.800	65.327.800			
14	- Bilanzielle Abschreibungen	0,00	0	0	0	0	0			
15	- Transferaufwendungen	0,00	1.500.000	0	0	0	0			
16	- Sonstige ordentliche Aufwendungen	1.023,05	50.000	<b>50.000</b>	50.000	50.000	50.000			
<b>17</b>	<b>= Ordentliche Aufwendungen</b>	<b>56.673.314,83</b>	<b>59.751.100</b>	<b>60.663.800</b>	<b>62.433.800</b>	<b>63.843.800</b>	<b>65.377.800</b>			
<b>18</b>	<b>= Ordentliches Ergebnis (= Zeilen 10 und 17)</b>	<b>14.984.158,40</b>	<b>13.732.200</b>	<b>15.232.200</b>	<b>15.232.200</b>	<b>15.232.200</b>	<b>15.232.200</b>			
19	+ Finanzerträge	0,00	5.847.000	<b>5.169.000</b>	5.107.000	4.546.000	4.367.000			
20	- Zinsen und sonstige Finanzaufwendungen	0,00	0	0	0	0	0			
<b>21</b>	<b>= Finanzergebnis (= Zeilen 19 und 20)</b>	<b>0,00</b>	<b>5.847.000</b>	<b>5.169.000</b>	<b>5.107.000</b>	<b>4.546.000</b>	<b>4.367.000</b>			
<b>22</b>	<b>= Ergebnis der laufenden Verwaltungstätigkeit (= Zeilen 18 und 21)</b>	<b>14.984.158,40</b>	<b>19.579.200</b>	<b>20.401.200</b>	<b>20.339.200</b>	<b>19.778.200</b>	<b>19.599.200</b>			
23	+ Außerordentliche Erträge	0,00	0	0	0	0	0			
24	- Außerordentliche Aufwendungen	0,00	0	0	0	0	0			
<b>25</b>	<b>= Außerordentliches Ergebnis (=Zeilen 23 und 24)</b>	<b>0,00</b>	<b>0</b>	<b>0</b>	<b>0</b>	<b>0</b>	<b>0</b>			
<b>26</b>	<b>= Ergebnis vor Berücksichtigung der internen Leistungsbeziehung (=Zeilen 22 und 25)</b>	<b>14.984.158,40</b>	<b>19.579.200</b>	<b>20.401.200</b>	<b>20.339.200</b>	<b>19.778.200</b>	<b>19.599.200</b>			
27	+ Erträge aus internen Leistungsbeziehungen	0,00	0	0	0	0	0			
28	- Aufwendungen aus internen Leistungsbeziehungen	0,00	2.873	0	0	0	0			
<b>29</b>	<b>= Teilergebnis (= Zeilen 26, 27, 28)</b>	<b>14.984.158,40</b>	<b>19.576.327</b>	<b>20.401.200</b>	<b>20.339.200</b>	<b>19.778.200</b>	<b>19.599.200</b>			



Teilergebnisplan Ertrags- und Aufwandsarten		Ergebnis (€)			Haushaltsansatz (€)			Planung (€)		
		2020	2021	2022	2023	2024	2025			
01	Steuern und ähnliche Abgaben	0,00	0	0	0	0	0			
02	+ Zuwendungen und allgemeine Umlagen	15.052.004,16	15.263.026	14.908.806	14.692.138	14.663.081	14.658.392			
03	+ Sonstige Transfererträge	0,00	0	0	0	0	0			
04	+ Öffentlich-rechtliche Leistungsentgelte	43.690.648,24	48.453.595	51.284.249	52.772.441	54.309.263	55.897.560			
05	+ Privatrechtliche Leistungsentgelte	342.686,99	202.200	362.200	362.200	362.200	362.200			
06	+ Kostenerstattungen und Kostenumlagen	420.915,48	820.000	1.015.000	795.000	795.000	795.000			
07	+ Sonstige ordentliche Erträge	229.265,08	267.062	267.062	267.062	267.062	267.062			
08	+ Aktivierte Eigenleistungen	285.162,19	200.000	200.000	200.000	200.000	200.000			
09	+/- Bestandsveränderungen	0,00	0	0	0	0	0			
<b>10</b>	<b>= Ordentliche Erträge</b>	<b>60.020.682,14</b>	<b>65.205.883</b>	<b>68.037.317</b>	<b>69.088.841</b>	<b>70.596.606</b>	<b>72.180.215</b>			
11	- Personalaufwendungen	8.390.492,93	9.017.207	9.138.565	9.228.146	9.333.956	9.468.619			
12	- Versorgungsaufwendungen	0,00	0	0	0	0	0			
13	- Aufwendungen für Sach- und Dienstleistungen	62.839.837,56	69.627.518	74.223.333	76.457.703	77.292.703	78.990.303			
14	- Bilanzielle Abschreibungen	20.968.577,41	20.492.282	20.429.374	20.471.672	20.457.352	20.446.890			
15	- Transferaufwendungen	25.250.416,43	24.195.400	23.151.400	23.769.400	24.099.400	24.359.400			
16	- Sonstige ordentliche Aufwendungen	1.096.392,03	2.745.284	1.792.284	717.784	487.784	477.784			
<b>17</b>	<b>= Ordentliche Aufwendungen</b>	<b>118.545.716,36</b>	<b>126.077.691</b>	<b>128.734.957</b>	<b>130.644.705</b>	<b>131.671.195</b>	<b>133.742.995</b>			
<b>18</b>	<b>= Ordentliches Ergebnis (= Zeilen 10 und 17)</b>	<b>58.525.034,22-</b>	<b>60.871.808-</b>	<b>60.697.640-</b>	<b>61.555.863-</b>	<b>61.074.589-</b>	<b>61.562.781-</b>			
19	+ Finanzerträge	0,00	1.284.300	0	0	0	0			
20	- Zinsen und sonstige Finanzaufwendungen	0,00	10.000	10.000	10.000	10.000	10.000			
<b>21</b>	<b>= Finanzergebnis (= Zeilen 19 und 20)</b>	<b>0,00</b>	<b>1.274.300</b>	<b>10.000-</b>	<b>10.000-</b>	<b>10.000-</b>	<b>10.000-</b>			
<b>22</b>	<b>= Ergebnis der laufenden Verwaltungstätigkeit (= Zeilen 18 und 21)</b>	<b>58.525.034,22-</b>	<b>59.597.508-</b>	<b>60.707.640-</b>	<b>61.565.863-</b>	<b>61.084.589-</b>	<b>61.572.781-</b>			
23	+ Außerordentliche Erträge	2,00	0	0	0	0	0			
24	- Außerordentliche Aufwendungen	11.486,04	0	0	0	0	0			
<b>25</b>	<b>= Außerordentliches Ergebnis (=Zeilen 23 und 24)</b>	<b>11.484,04-</b>	<b>0</b>	<b>0</b>	<b>0</b>	<b>0</b>	<b>0</b>			
<b>26</b>	<b>= Ergebnis vor Berücksichtigung der internen Leistungsbeziehung (=Zeilen 22 und 25)</b>	<b>58.536.518,26-</b>	<b>59.597.508-</b>	<b>60.707.640-</b>	<b>61.565.863-</b>	<b>61.084.589-</b>	<b>61.572.781-</b>			
27	+ Erträge aus internen Leistungsbeziehungen	0,00	2.873	0	0	0	0			
28	- Aufwendungen aus internen Leistungsbeziehungen	269.084,00	269.084	269.084	269.084	269.084	269.084			
<b>29</b>	<b>= Teilergebnis (= Zeilen 26, 27, 28)</b>	<b>58.805.602,26-</b>	<b>59.863.719-</b>	<b>60.976.724-</b>	<b>61.834.947-</b>	<b>61.353.673-</b>	<b>61.841.865-</b>			

Teilfinanzplan Ein- und Auszahlungsarten		Ergebnis (€)	Haushaltsansatz (€)		Verpfl.-Erm. (€)	Planung (€)		
		2020	2021	2022	2022	2023	2024	2025
<b>Investitionstätigkeit</b>								
<b>Einzahlungen</b>								
01	aus Zuwendungen für Investitions- maßnahmen	1.145.628,44	3.196.456	<b>3.088.366</b>	<b>0</b>	2.960.500	1.925.600	2.670.200
02	+ aus der Veräußerung von Sachanlagen	993,53	0	<b>0</b>	<b>0</b>	0	0	0
03	+ aus der Veräußerung von Finanzanlagen	23.992,57	0	<b>0</b>	<b>0</b>	0	0	0
04	+ aus Beiträgen und ähnlichen Entgelten	1.101.146,16	2.825.000	<b>436.000</b>	<b>0</b>	899.000	1.526.000	1.116.000
05	+ Sonstige Investitionseinzahlungen	0,00	0	<b>0</b>	<b>0</b>	0	0	0
<b>06</b>	<b>= Summe der investiven Einzahlungen</b>	<b>2.271.760,70</b>	<b>6.021.456</b>	<b>3.524.366</b>	<b>0</b>	<b>3.859.500</b>	<b>3.451.600</b>	<b>3.786.200</b>
<b>Auszahlungen</b>								
07	für den Erwerb von Grundstücken und Gebäuden	0,00	0	<b>0</b>	<b>0</b>	0	0	0
08	+ für Baumaßnahmen	4.724.398,40	13.393.000	<b>20.478.000</b>	<b>13.040.000</b>	18.904.000	9.379.000	2.875.000
09	+ für den Erwerb von beweglichem Anlagevermögen	897.619,71	2.590.000	<b>1.647.000</b>	<b>1.628.000</b>	3.058.500	1.671.000	936.500
10	+ für den Erwerb von Finanzanlagen	0,00	0	<b>0</b>	<b>0</b>	0	0	0
11	+ von aktivierbaren Zuwendungen	0,00	0	<b>0</b>	<b>0</b>	0	0	0
12	+ Sonstige Investitionsauszahlungen	22.367,76	670.000	<b>370.000</b>	<b>0</b>	40.000	40.000	40.000
<b>13</b>	<b>= Summe der investiven Auszahlungen</b>	<b>5.644.385,87</b>	<b>16.653.000</b>	<b>22.495.000</b>	<b>14.668.000</b>	<b>22.002.500</b>	<b>11.090.000</b>	<b>3.851.500</b>
<b>14</b>	<b>= Saldo Investitionstätigkeit (Einzahlungen ./ Auszahlungen)</b>	<b>3.372.625,17-</b>	<b>10.631.544-</b>	<b>18.970.634-</b>	<b>14.668.000-</b>	<b>18.143.000-</b>	<b>7.638.400-</b>	<b>65.300-</b>

Teilergebnisplan Ertrags- und Aufwandsarten		Ergebnis (€)			Planung (€)		
		2020	2021	2022	2023	2024	2025
01	Steuern und ähnliche Abgaben	0,00	0	0	0	0	0
02	+ Zuwendungen und allgemeine Umlagen	330.992,67	432.640	348.349	340.059	313.000	313.000
03	+ Sonstige Transfererträge	0,00	0	0	0	0	0
04	+ Öffentlich-rechtliche Leistungsentgelte	5.103.262,44	6.114.100	5.976.400	6.139.700	6.307.900	6.481.100
05	+ Privatrechtliche Leistungsentgelte	0,00	0	0	0	0	0
06	+ Kostenerstattungen und Kostenumlagen	0,00	0	0	0	0	0
07	+ Sonstige ordentliche Erträge	0,00	30.230	30.230	30.460	30.460	30.460
08	+ Aktivierte Eigenleistungen	0,00	0	0	0	0	0
09	+/- Bestandsveränderungen	0,00	0	0	0	0	0
<b>10</b>	<b>= Ordentliche Erträge</b>	<b>5.434.255,11</b>	<b>6.576.970</b>	<b>6.354.979</b>	<b>6.510.219</b>	<b>6.651.360</b>	<b>6.824.560</b>
11	- Personalaufwendungen	585.945,87	650.232	730.149	737.215	746.698	759.583
12	- Versorgungsaufwendungen	0,00	0	0	0	0	0
13	- Aufwendungen für Sach- und Dienstleistungen	19.875.488,24	22.306.790	22.179.649	22.521.859	23.091.500	23.688.000
14	- Bilanzielle Abschreibungen	559,70	648	648	878	861	843
15	- Transferaufwendungen	0,00	0	0	0	0	0
16	- Sonstige ordentliche Aufwendungen	45.550,98	42.950	41.250	42.950	39.950	39.950
<b>17</b>	<b>= Ordentliche Aufwendungen</b>	<b>20.507.544,79</b>	<b>23.000.620</b>	<b>22.951.696</b>	<b>23.302.902</b>	<b>23.879.009</b>	<b>24.488.376</b>
<b>18</b>	<b>= Ordentliches Ergebnis (= Zeilen 10 und 17)</b>	<b>15.073.289,68-</b>	<b>16.423.650-</b>	<b>16.596.717-</b>	<b>16.792.683-</b>	<b>17.227.649-</b>	<b>17.663.816-</b>
19	+ Finanzerträge	0,00	0	0	0	0	0
20	- Zinsen und sonstige Finanzaufwendungen	0,00	0	0	0	0	0
<b>21</b>	<b>= Finanzergebnis (= Zeilen 19 und 20)</b>	<b>0,00</b>	<b>0</b>	<b>0</b>	<b>0</b>	<b>0</b>	<b>0</b>
<b>22</b>	<b>= Ergebnis der laufenden Verwaltungstätigkeit (= Zeilen 18 und 21)</b>	<b>15.073.289,68-</b>	<b>16.423.650-</b>	<b>16.596.717-</b>	<b>16.792.683-</b>	<b>17.227.649-</b>	<b>17.663.816-</b>
23	+ Außerordentliche Erträge	0,00	0	0	0	0	0
24	- Außerordentliche Aufwendungen	0,00	0	0	0	0	0
<b>25</b>	<b>= Außerordentliches Ergebnis (=Zeilen 23 und 24)</b>	<b>0,00</b>	<b>0</b>	<b>0</b>	<b>0</b>	<b>0</b>	<b>0</b>
<b>26</b>	<b>= Ergebnis vor Berücksichtigung der internen Leistungsbeziehung (=Zeilen 22 und 25)</b>	<b>15.073.289,68-</b>	<b>16.423.650-</b>	<b>16.596.717-</b>	<b>16.792.683-</b>	<b>17.227.649-</b>	<b>17.663.816-</b>
27	+ Erträge aus internen Leistungsbeziehungen	0,00	0	0	0	0	0
28	- Aufwendungen aus internen Leistungsbeziehungen	16.584,00	16.584	16.584	16.584	16.584	16.584
<b>29</b>	<b>= Teilergebnis (= Zeilen 26, 27, 28)</b>	<b>15.089.873,68-</b>	<b>16.440.234-</b>	<b>16.613.301-</b>	<b>16.809.267-</b>	<b>17.244.233-</b>	<b>17.680.400-</b>



Teilfinanzplan Ein- und Auszahlungsarten		Ergebnis (€)	Haushaltsansatz (€)		Verpfl.-Erm. (€)	Planung (€)		
		2020	2021	2022	2022	2023	2024	2025
<b>Investitionstätigkeit</b>								
<b>Einzahlungen</b>								
01	aus Zuwendungen für Investitions- maßnahmen	0,00	0	0	0	0	0	0
02	+ aus der Veräußerung von Sachanlagen	0,00	0	0	0	0	0	0
03	+ aus der Veräußerung von Finanzanlagen	0,00	0	0	0	0	0	0
04	+ aus Beiträgen und ähnlichen Entgelten	38.406,50	0	0	0	0	0	0
05	+ Sonstige Investitionseinzahlungen	0,00	0	0	0	0	0	0
<b>06</b>	<b>= Summe der investiven Einzahlungen</b>	<b>38.406,50</b>	<b>0</b>	<b>0</b>	<b>0</b>	<b>0</b>	<b>0</b>	<b>0</b>
<b>Auszahlungen</b>								
07	für den Erwerb von Grundstücken und Gebäuden	0,00	25.000	25.000	0	25.000	25.000	25.000
08	+ für Baumaßnahmen	0,00	0	0	0	0	0	0
09	+ für den Erwerb von beweglichem Anlagevermögen	953,45	6.000	6.000	0	6.000	6.000	6.000
10	+ für den Erwerb von Finanzanlagen	0,00	0	0	0	0	0	0
11	+ von aktivierbaren Zuwendungen	0,00	0	0	0	0	0	0
12	+ Sonstige Investitionsauszahlungen	0,00	0	0	0	0	0	0
<b>13</b>	<b>= Summe der investiven Auszahlungen</b>	<b>953,45</b>	<b>31.000</b>	<b>31.000</b>	<b>0</b>	<b>31.000</b>	<b>31.000</b>	<b>31.000</b>
<b>14</b>	<b>= Saldo Investitionstätigkeit (Einzahlungen ./ Auszahlungen)</b>	<b>37.453,05</b>	<b>31.000-</b>	<b>31.000-</b>	<b>0</b>	<b>31.000-</b>	<b>31.000-</b>	<b>31.000-</b>

Teilergebnisplan Ertrags- und Aufwandsarten		Ergebnis (€)			Haushaltsansatz (€)			Planung (€)		
		2020	2021	2022	2023	2024	2025			
01	Steuern und ähnliche Abgaben	0,00	0	0	0	0	0			
02	+ Zuwendungen und allgemeine Umlagen	415.669,80	386.500	447.500	415.000	418.500	422.000			
03	+ Sonstige Transfererträge	0,00	0	0	0	0	0			
04	+ Öffentlich-rechtliche Leistungsentgelte	187.596,50	175.000	175.000	175.000	175.000	175.000			
05	+ Privatrechtliche Leistungsentgelte	0,00	0	0	0	0	0			
06	+ Kostenerstattungen und Kostenumlagen	46.482,98	1.000	1.000	1.000	1.000	1.000			
07	+ Sonstige ordentliche Erträge	14.232,10	30.000	30.000	30.000	30.000	30.000			
08	+ Aktivierte Eigenleistungen	0,00	0	0	0	0	0			
09	+/- Bestandsveränderungen	0,00	0	0	0	0	0			
<b>10</b>	<b>= Ordentliche Erträge</b>	<b>663.981,38</b>	<b>592.500</b>	<b>653.500</b>	<b>621.000</b>	<b>624.500</b>	<b>628.000</b>			
11	- Personalaufwendungen	3.302.139,19	3.474.073	3.822.746	3.859.940	3.907.782	3.973.014			
12	- Versorgungsaufwendungen	0,00	0	0	0	0	0			
13	- Aufwendungen für Sach- und Dienstleistungen	307.624,71	468.950	533.800	447.800	447.800	447.800			
14	- Bilanzielle Abschreibungen	3.117,28	3.215	3.849	3.969	3.915	3.915			
15	- Transferaufwendungen	137.864,07	187.500	277.500	227.500	227.500	227.500			
16	- Sonstige ordentliche Aufwendungen	178.847,54	95.050	115.050	115.050	115.050	115.050			
<b>17</b>	<b>= Ordentliche Aufwendungen</b>	<b>3.929.592,79</b>	<b>4.228.788</b>	<b>4.752.945</b>	<b>4.654.259</b>	<b>4.702.047</b>	<b>4.767.278</b>			
<b>18</b>	<b>= Ordentliches Ergebnis (= Zeilen 10 und 17)</b>	<b>3.265.611,41-</b>	<b>3.636.288-</b>	<b>4.099.445-</b>	<b>4.033.259-</b>	<b>4.077.547-</b>	<b>4.139.278-</b>			
19	+ Finanzerträge	0,00	0	0	0	0	0			
20	- Zinsen und sonstige Finanzaufwendungen	0,00	0	0	0	0	0			
<b>21</b>	<b>= Finanzergebnis (= Zeilen 19 und 20)</b>	<b>0,00</b>	<b>0</b>	<b>0</b>	<b>0</b>	<b>0</b>	<b>0</b>			
<b>22</b>	<b>= Ergebnis der laufenden Verwaltungstätigkeit (= Zeilen 18 und 21)</b>	<b>3.265.611,41-</b>	<b>3.636.288-</b>	<b>4.099.445-</b>	<b>4.033.259-</b>	<b>4.077.547-</b>	<b>4.139.278-</b>			
23	+ Außerordentliche Erträge	0,00	0	0	0	0	0			
24	- Außerordentliche Aufwendungen	0,00	0	0	0	0	0			
<b>25</b>	<b>= Außerordentliches Ergebnis (=Zeilen 23 und 24)</b>	<b>0,00</b>	<b>0</b>	<b>0</b>	<b>0</b>	<b>0</b>	<b>0</b>			
<b>26</b>	<b>= Ergebnis vor Berücksichtigung der internen Leistungsbeziehung (=Zeilen 22 und 25)</b>	<b>3.265.611,41-</b>	<b>3.636.288-</b>	<b>4.099.445-</b>	<b>4.033.259-</b>	<b>4.077.547-</b>	<b>4.139.278-</b>			
27	+ Erträge aus internen Leistungsbeziehungen	0,00	0	0	0	0	0			
28	- Aufwendungen aus internen Leistungsbeziehungen	95.241,00	95.241	95.241	95.241	95.241	95.241			
<b>29</b>	<b>= Teilergebnis (= Zeilen 26, 27, 28)</b>	<b>3.360.852,41-</b>	<b>3.731.529-</b>	<b>4.194.686-</b>	<b>4.128.500-</b>	<b>4.172.788-</b>	<b>4.234.519-</b>			

Teilfinanzplan Ein- und Auszahlungsarten		Ergebnis (€)			Haushaltsansatz (€)		Verpfl.-Erm. (€)	Planung (€)		
		2020	2021	2022	2022	2023	2024	2025		
<b>Investitionstätigkeit</b>										
<b>Einzahlungen</b>										
01	aus Zuwendungen für Investitions- maßnahmen	5.000,00	0	0	0	0	0	0	0	0
02	+ aus der Veräußerung von Sachanlagen	0,00	0	0	0	0	0	0	0	0
03	+ aus der Veräußerung von Finanzanlagen	0,00	0	0	0	0	0	0	0	0
04	+ aus Beiträgen und ähnlichen Entgelten	0,00	0	0	0	0	0	0	0	0
05	+ Sonstige Investitionseinzahlungen	0,00	0	0	0	0	0	0	0	0
<b>06</b>	<b>= Summe der investiven Einzahlungen</b>	5.000,00	0	0	0	0	0	0	0	0
<b>Auszahlungen</b>										
07	für den Erwerb von Grundstücken und Gebäuden	0,00	0	0	0	0	0	0	0	0
08	+ für Baumaßnahmen	0,00	0	0	0	0	0	0	0	0
09	+ für den Erwerb von beweglichem Anlagevermögen	125,90	2.000	2.000	0	2.000	2.000	2.000	2.000	2.000
10	+ für den Erwerb von Finanzanlagen	0,00	0	0	0	0	0	0	0	0
11	+ von aktivierbaren Zuwendungen	0,00	0	0	0	0	0	0	0	0
12	+ Sonstige Investitionsauszahlungen	0,00	0	0	0	0	0	0	0	0
<b>13</b>	<b>= Summe der investiven Auszahlungen</b>	125,90	2.000	2.000	0	2.000	2.000	2.000	2.000	2.000
<b>14</b>	<b>= Saldo Investitionstätigkeit (Einzahlungen ./ Auszahlungen)</b>	4.874,10	2.000-	2.000-	0	2.000-	2.000-	2.000-	2.000-	2.000-

Teilergebnisplan Ertrags- und Aufwandsarten		Ergebnis (€)			Haushaltsansatz (€)			Planung (€)		
		2020	2021	2022	2023	2024	2025			
01	Steuern und ähnliche Abgaben	0,00	0	0	0	0	0			
02	+ Zuwendungen und allgemeine Umlagen	467.825,00	801.050	933.000	513.000	427.000	403.000			
03	+ Sonstige Transfererträge	0,00	0	0	0	0	0			
04	+ Öffentlich-rechtliche Leistungsentgelte	0,00	0	0	0	0	0			
05	+ Privatrechtliche Leistungsentgelte	218.455,19	250.000	250.000	250.000	250.000	250.000			
06	+ Kostenerstattungen und Kostenumlagen	0,00	0	0	0	0	0			
07	+ Sonstige ordentliche Erträge	5.575,00	30.000	30.000	30.000	30.000	30.000			
08	+ Aktivierte Eigenleistungen	0,00	0	0	0	0	0			
09	+/- Bestandsveränderungen	0,00	0	0	0	0	0			
<b>10</b>	<b>= Ordentliche Erträge</b>	<b>691.855,19</b>	<b>1.081.050</b>	<b>1.213.000</b>	<b>793.000</b>	<b>707.000</b>	<b>683.000</b>			
11	- Personalaufwendungen	1.154.040,39	1.187.535	1.458.933	1.472.908	1.493.166	1.523.395			
12	- Versorgungsaufwendungen	0,00	0	0	0	0	0			
13	- Aufwendungen für Sach- und Dienstleistungen	935.495,26	1.469.565	1.894.565	1.462.565	1.412.565	1.388.565			
14	- Bilanzielle Abschreibungen	1.914,18	3.912	1.914	1.848	1.782	1.782			
15	- Transferaufwendungen	1.520.147,96	1.119.470	1.118.533	1.095.720	1.095.720	1.095.720			
16	- Sonstige ordentliche Aufwendungen	89.418,80	481.230	161.230	111.730	111.730	111.730			
<b>17</b>	<b>= Ordentliche Aufwendungen</b>	<b>3.701.016,59</b>	<b>4.261.712</b>	<b>4.635.175</b>	<b>4.144.771</b>	<b>4.114.963</b>	<b>4.121.192</b>			
<b>18</b>	<b>= Ordentliches Ergebnis (= Zeilen 10 und 17)</b>	<b>3.009.161,40-</b>	<b>3.180.662-</b>	<b>3.422.175-</b>	<b>3.351.771-</b>	<b>3.407.963-</b>	<b>3.438.192-</b>			
19	+ Finanzerträge	714.961,26	714.961	554.961	554.961	554.961	554.961			
20	- Zinsen und sonstige Finanzaufwendungen	0,00	0	0	0	0	0			
<b>21</b>	<b>= Finanzergebnis (= Zeilen 19 und 20)</b>	<b>714.961,26</b>	<b>714.961</b>	<b>554.961</b>	<b>554.961</b>	<b>554.961</b>	<b>554.961</b>			
<b>22</b>	<b>= Ergebnis der laufenden Verwaltungstätigkeit (= Zeilen 18 und 21)</b>	<b>2.294.200,14-</b>	<b>2.465.701-</b>	<b>2.867.214-</b>	<b>2.796.810-</b>	<b>2.853.002-</b>	<b>2.883.231-</b>			
23	+ Außerordentliche Erträge	0,00	0	0	0	0	0			
24	- Außerordentliche Aufwendungen	0,00	0	0	0	0	0			
<b>25</b>	<b>= Außerordentliches Ergebnis (=Zeilen 23 und 24)</b>	<b>0,00</b>	<b>0</b>	<b>0</b>	<b>0</b>	<b>0</b>	<b>0</b>			
<b>26</b>	<b>= Ergebnis vor Berücksichtigung der internen Leistungsbeziehung (=Zeilen 22 und 25)</b>	<b>2.294.200,14-</b>	<b>2.465.701-</b>	<b>2.867.214-</b>	<b>2.796.810-</b>	<b>2.853.002-</b>	<b>2.883.231-</b>			
27	+ Erträge aus internen Leistungsbeziehungen	0,00	0	0	0	0	0			
28	- Aufwendungen aus internen Leistungsbeziehungen	28.210,00	28.210	28.210	28.210	28.210	28.210			
<b>29</b>	<b>= Teilergebnis (= Zeilen 26, 27, 28)</b>	<b>2.322.410,14-</b>	<b>2.493.911-</b>	<b>2.895.424-</b>	<b>2.825.020-</b>	<b>2.881.212-</b>	<b>2.911.441-</b>			

Teilfinanzplan Ein- und Auszahlungsarten		Ergebnis (€)	Haushaltsansatz (€)		Verpfl.-Erm. (€)	Planung (€)		
		2020	2021	2022	2022	2023	2024	2025
<b>Investitionstätigkeit</b>								
<b>Einzahlungen</b>								
01	aus Zuwendungen für Investitionsmaßnahmen	0,00	0	0	0	0	0	0
02	+ aus der Veräußerung von Sachanlagen	0,00	0	0	0	0	0	0
03	+ aus der Veräußerung von Finanzanlagen	0,00	0	0	0	0	0	0
04	+ aus Beiträgen und ähnlichen Entgelten	0,00	0	0	0	0	0	0
05	+ Sonstige Investitionseinzahlungen	0,00	0	0	0	0	0	0
<b>06</b>	<b>= Summe der investiven Einzahlungen</b>	<b>0,00</b>	<b>0</b>	<b>0</b>	<b>0</b>	<b>0</b>	<b>0</b>	<b>0</b>
<b>Auszahlungen</b>								
07	für den Erwerb von Grundstücken und Gebäuden	0,00	0	0	0	0	0	0
08	+ für Baumaßnahmen	17.492,07	230.500	<b>230.500</b>	<b>0</b>	230.500	230.500	230.500
09	+ für den Erwerb von beweglichem Anlagevermögen	0,00	0	0	0	0	0	0
10	+ für den Erwerb von Finanzanlagen	0,00	0	0	0	0	0	0
11	+ von aktivierbaren Zuwendungen	0,00	0	0	0	0	0	0
12	+ Sonstige Investitionsauszahlungen	0,00	0	0	0	0	0	0
<b>13</b>	<b>= Summe der investiven Auszahlungen</b>	<b>17.492,07</b>	<b>230.500</b>	<b>230.500</b>	<b>0</b>	<b>230.500</b>	<b>230.500</b>	<b>230.500</b>
<b>14</b>	<b>= Saldo Investitionstätigkeit (Einzahlungen ./ Auszahlungen)</b>	<b>17.492,07-</b>	<b>230.500-</b>	<b>230.500-</b>	<b>0</b>	<b>230.500-</b>	<b>230.500-</b>	<b>230.500-</b>

Teilergebnisplan Ertrags- und Aufwandsarten		Ergebnis (€)			Haushaltsansatz (€)			Planung (€)		
		2020	2021	2022	2023	2024	2025			
01	Steuern und ähnliche Abgaben	225.894.415,77	262.824.741	<b>278.375.100</b>	287.294.800	296.591.500	305.956.100			
02	+ Zuwendungen und allgemeine Umlagen	520.797.066,88	405.443.072	<b>401.528.877</b>	415.104.900	416.403.600	417.202.300			
03	+ Sonstige Transfererträge	0,00	0	<b>0</b>	0	0	0			
04	+ Öffentlich-rechtliche Leistungsentgelte	266,00	0	<b>0</b>	0	0	0			
05	+ Privatrechtliche Leistungsentgelte	0,00	0	<b>0</b>	0	0	0			
06	+ Kostenerstattungen und Kostenumlagen	0,00	0	<b>0</b>	0	0	0			
07	+ Sonstige ordentliche Erträge	5.156.572,98	12.600.000	<b>11.550.000</b>	11.550.000	11.550.000	11.550.000			
08	+ Aktivierte Eigenleistungen	0,00	0	<b>0</b>	0	0	0			
09	+/- Bestandsveränderungen	0,00	0	<b>0</b>	0	0	0			
<b>10</b>	<b>= Ordentliche Erträge</b>	<b>751.848.321,63</b>	<b>680.867.813</b>	<b>691.453.977</b>	<b>713.949.700</b>	<b>724.545.100</b>	<b>734.708.400</b>			
11	- Personalaufwendungen	0,00	0	<b>0</b>	0	0	0			
12	- Versorgungsaufwendungen	0,00	0	<b>0</b>	0	0	0			
13	- Aufwendungen für Sach- und Dienstleistungen	0,00	0	<b>0</b>	0	0	0			
14	- Bilanzielle Abschreibungen	0,00	0	<b>0</b>	0	0	0			
15	- Transferaufwendungen	105.142.646,66	117.858.633	<b>117.715.200</b>	122.042.000	126.709.800	131.294.100			
16	- Sonstige ordentliche Aufwendungen	39.075.503,65	13.030.000	<b>11.230.000</b>	11.230.000	11.230.000	11.230.000			
<b>17</b>	<b>= Ordentliche Aufwendungen</b>	<b>144.218.150,31</b>	<b>130.888.633</b>	<b>128.945.200</b>	<b>133.272.000</b>	<b>137.939.800</b>	<b>142.524.100</b>			
<b>18</b>	<b>= Ordentliches Ergebnis (= Zeilen 10 und 17)</b>	<b>607.630.171,32</b>	<b>549.979.180</b>	<b>562.508.777</b>	<b>580.677.700</b>	<b>586.605.300</b>	<b>592.184.300</b>			
19	+ Finanzerträge	7.277.205,03	8.337.445	<b>9.331.200</b>	10.516.200	11.706.300	12.706.300			
20	- Zinsen und sonstige Finanzaufwendungen	17.477.215,71	26.452.000	<b>21.257.000</b>	21.957.000	23.657.000	26.457.000			
<b>21</b>	<b>= Finanzergebnis (= Zeilen 19 und 20)</b>	<b>10.200.010,68-</b>	<b>18.114.555-</b>	<b>11.925.800-</b>	<b>11.440.800-</b>	<b>11.950.700-</b>	<b>13.750.700-</b>			
<b>22</b>	<b>= Ergebnis der laufenden Verwaltungstätigkeit (= Zeilen 18 und 21)</b>	<b>597.430.160,64</b>	<b>531.864.625</b>	<b>550.582.977</b>	<b>569.236.900</b>	<b>574.654.600</b>	<b>578.433.600</b>			
23	+ Außerordentliche Erträge	0,00	50.200.000	<b>32.368.300</b>	24.021.000	21.132.000	22.416.000			
24	- Außerordentliche Aufwendungen	0,00	0	<b>0</b>	0	0	0			
<b>25</b>	<b>= Außerordentliches Ergebnis (=Zeilen 23 und 24)</b>	<b>0,00</b>	<b>50.200.000</b>	<b>32.368.300</b>	<b>24.021.000</b>	<b>21.132.000</b>	<b>22.416.000</b>			
<b>26</b>	<b>= Ergebnis vor Berücksichtigung der internen Leistungsbeziehung (=Zeilen 22 und 25)</b>	<b>597.430.160,64</b>	<b>582.064.625</b>	<b>582.951.277</b>	<b>593.257.900</b>	<b>595.786.600</b>	<b>600.849.600</b>			
27	+ Erträge aus internen Leistungsbeziehungen	0,00	0	<b>0</b>	0	0	0			
28	- Aufwendungen aus internen Leistungsbeziehungen	0,00	0	<b>0</b>	0	0	0			
<b>29</b>	<b>= Teilergebnis (= Zeilen 26, 27, 28)</b>	<b>597.430.160,64</b>	<b>582.064.625</b>	<b>582.951.277</b>	<b>593.257.900</b>	<b>595.786.600</b>	<b>600.849.600</b>			

Teilfinanzplan Ein- und Auszahlungsarten		Ergebnis (€)			Haushaltsansatz (€)		Verpfl.-Erm. (€)	Planung (€)		
		2020	2021	2022	2022	2023		2024	2025	
<b>Investitionstätigkeit</b>										
<b>Einzahlungen</b>										
01	aus Zuwendungen für Investitionsmaßnahmen	11.539.116,19	12.175.000	<b>12.639.300</b>	<b>0</b>	12.639.300	12.639.300	12.639.300		
02	+ aus der Veräußerung von Sachanlagen	0,00	0	<b>0</b>	<b>0</b>	0	0	0		
03	+ aus der Veräußerung von Finanzanlagen	714.524,25	159.882	<b>138.099</b>	<b>0</b>	139.160	339.198	136.268		
04	+ aus Beiträgen und ähnlichen Entgelten	0,00	0	<b>0</b>	<b>0</b>	0	0	0		
05	+ Sonstige Investitionseinzahlungen	0,00	0	<b>0</b>	<b>0</b>	0	0	0		
<b>06</b>	<b>= Summe der investiven Einzahlungen</b>	<b>12.253.640,44</b>	<b>12.334.882</b>	<b>12.777.399</b>	<b>0</b>	<b>12.778.460</b>	<b>12.978.498</b>	<b>12.775.568</b>		
<b>Auszahlungen</b>										
07	für den Erwerb von Grundstücken und Gebäuden	45.354,60	50.000	<b>50.000</b>	<b>0</b>	50.000	50.000	50.000		
08	+ für Baumaßnahmen	0,00	0	<b>0</b>	<b>0</b>	0	0	0		
09	+ für den Erwerb von beweglichem Anlagevermögen	0,00	0	<b>0</b>	<b>0</b>	0	0	0		
10	+ für den Erwerb von Finanzanlagen	0,00	0	<b>0</b>	<b>0</b>	0	0	0		
11	+ von aktivierbaren Zuwendungen	0,00	0	<b>0</b>	<b>0</b>	0	0	0		
12	+ Sonstige Investitionsauszahlungen	0,00	0	<b>0</b>	<b>0</b>	0	0	0		
<b>13</b>	<b>= Summe der investiven Auszahlungen</b>	<b>45.354,60</b>	<b>50.000</b>	<b>50.000</b>	<b>0</b>	<b>50.000</b>	<b>50.000</b>	<b>50.000</b>		
<b>14</b>	<b>= Saldo Investitionstätigkeit (Einzahlungen ./ Auszahlungen)</b>	<b>12.208.285,84</b>	<b>12.284.882</b>	<b>12.727.399</b>	<b>0</b>	<b>12.728.460</b>	<b>12.928.498</b>	<b>12.725.568</b>		





# Produktgruppen

**Kurzbeschreibung**

Organisatorische und fachliche Vorbereitung, Begleitung und Nachbereitung der Sitzungen des Rates, der Ausschüsse und sonstiger Gremien und fachliche Betreuung der Ratsgremien außerhalb der Sitzungen, Unterstützung der ehrenamtlichen Gerichtsbarkeit, Auskünfte der Mandatsträgerinnen und Mandatsträger nach dem Korruptionsbekämpfungsgesetz, Abrechnung der finanziellen Leistungen an Mandatsträgerinnen und Mandatsträger sowie Fraktionen/Gruppen

**Zielsetzung**

Sicherstellung und Optimierung der Serviceleistungen für die Ratsgremien unter Berücksichtigung kommunalverfassungsrechtlicher Vorschriften, Weiterentwicklung des elektronischen Sitzungsdienstes

Die Produktgruppe umfasst folgende Produkte:

110101 – Betreuung und allgemeine Angelegenheiten des Rates

110102 – Kommunalverfassung und Ortsrecht

110103 – Betreuung und allgemeine Angelegenheiten der Bezirksvertretungen

<b>Produkt</b>	<b>Mittelfristige Ziele für den Planungszeitraum 2022 bis 2025</b>	<b>Kurzfristige Ziele für das Planungsjahr 2022</b>	<b>Maßnahmen zur Zielerreichung</b>
110101 Betreuung und allgemeine Angelegenheiten des Rates	Weiterentwicklung des Ratsinformationssystems im Bereich der digitalen Vernetzung	Der Versand von Papierunterlagen soll möglichst durch die Funktion „digitales Sitzungspaket“ im Ratsinformationssystem ersetzt werden	Aktualisierung des Ratsinformationssystems und der Bearbeitungssoftware PV-Rat.net, Einführung einer App für Mandatsträgerinnen und Mandatsträger

Teilergebnisplan Ertrags- und Aufwandsarten		Ergebnis (€)			Haushaltsansatz (€)			Planung (€)		
		2020	2021	2022	2023	2024	2025			
01	Steuern und ähnliche Abgaben	0,00	0	0	0	0	0			
02	+ Zuwendungen und allgemeine Umlagen	0,00	0	0	0	0	0			
03	+ Sonstige Transfererträge	0,00	0	0	0	0	0			
04	+ Öffentlich-rechtliche Leistungsentgelte	0,00	0	0	0	0	0			
05	+ Privatrechtliche Leistungsentgelte	0,00	0	0	0	0	0			
06	+ Kostenerstattungen und Kostenumlagen	53.195,66	1.000	21.000	21.000	21.000	21.000			
07	+ Sonstige ordentliche Erträge	15.509,05	0	0	0	0	0			
08	+ Aktivierte Eigenleistungen	0,00	0	0	0	0	0			
09	+/- Bestandsveränderungen	0,00	0	0	0	0	0			
<b>10</b>	<b>= Ordentliche Erträge</b>	<b>68.704,71</b>	<b>1.000</b>	<b>21.000</b>	<b>21.000</b>	<b>21.000</b>	<b>21.000</b>			
11	- Personalaufwendungen	672.745,39	718.755	874.354	882.518	897.453	922.832			
12	- Versorgungsaufwendungen	0,00	0	0	0	0	0			
13	- Aufwendungen für Sach- und Dienstleistungen	20.209,60	75.000	75.000	75.000	75.000	75.000			
14	- Bilanzielle Abschreibungen	125,95	126	104	93	93	93			
15	- Transferaufwendungen	12.475,00	12.500	12.500	12.500	12.500	12.500			
16	- Sonstige ordentliche Aufwendungen	1.991.306,97	2.846.219	2.976.388	3.240.187	3.552.109	3.920.177			
<b>17</b>	<b>= Ordentliche Aufwendungen</b>	<b>2.696.862,91</b>	<b>3.652.600</b>	<b>3.938.346</b>	<b>4.210.298</b>	<b>4.537.155</b>	<b>4.930.602</b>			
<b>18</b>	<b>= Ordentliches Ergebnis (= Zeilen 10 und 17)</b>	<b>2.628.158,20-</b>	<b>3.651.600-</b>	<b>3.917.346-</b>	<b>4.189.298-</b>	<b>4.516.155-</b>	<b>4.909.602-</b>			
19	+ Finanzerträge	0,00	0	0	0	0	0			
20	- Zinsen und sonstige Finanzaufwendungen	0,00	0	0	0	0	0			
<b>21</b>	<b>= Finanzergebnis (= Zeilen 19 und 20)</b>	<b>0,00</b>	<b>0</b>	<b>0</b>	<b>0</b>	<b>0</b>	<b>0</b>			
<b>22</b>	<b>= Ergebnis der laufenden Verwaltungstätigkeit (= Zeilen 18 und 21)</b>	<b>2.628.158,20-</b>	<b>3.651.600-</b>	<b>3.917.346-</b>	<b>4.189.298-</b>	<b>4.516.155-</b>	<b>4.909.602-</b>			
23	+ Außerordentliche Erträge	0,00	0	0	0	0	0			
24	- Außerordentliche Aufwendungen	0,00	0	0	0	0	0			
<b>25</b>	<b>= Außerordentliches Ergebnis (=Zeilen 23 und 24)</b>	<b>0,00</b>	<b>0</b>	<b>0</b>	<b>0</b>	<b>0</b>	<b>0</b>			
<b>26</b>	<b>= Ergebnis vor Berücksichtigung der internen Leistungsbeziehung (=Zeilen 22 und 25)</b>	<b>2.628.158,20-</b>	<b>3.651.600-</b>	<b>3.917.346-</b>	<b>4.189.298-</b>	<b>4.516.155-</b>	<b>4.909.602-</b>			
27	+ Erträge aus internen Leistungsbeziehungen	11.300,00	11.300	11.300	11.300	11.300	11.300			
28	- Aufwendungen aus internen Leistungsbeziehungen	291.389,00	291.389	291.389	291.389	291.389	291.389			
<b>29</b>	<b>= Teilergebnis (= Zeilen 26, 27, 28)</b>	<b>2.908.247,20-</b>	<b>3.931.689-</b>	<b>4.197.435-</b>	<b>4.469.387-</b>	<b>4.796.244-</b>	<b>5.189.691-</b>			

Erläuterungen zum Teilergebnisplan

Zeile		
<b>06</b>	Hier sind die Erstattungen von nicht verwendeten Fraktionszuwendungen gemäß § 56 Absatz 3 der Gemeindeordnung Nordrhein-Westfalen abgebildet. Es entfallen auf den Bereich <ul style="list-style-type: none"> <li>• Erstattung übrige Bereiche</li> </ul>	21.000 €
<b>16</b>	Der Haushaltsansatz 2022 umfasst: <ul style="list-style-type: none"> <li>• ehrenamtl.Tät.</li> <li>• Ratsarbeit</li> <li>• Bezirksvertretung</li> <li>• Öff. Bekanntmachung</li> <li>• Gästebew./Repräsent.</li> <li>• Sonst.Geschäftsaufw.</li> <li>• Beiträge W.Verb/BV/V</li> </ul>	1.381.768 € 1.500.000 € 9.250 € 12.000 € 6.500 € 63.670 € <u>3.200 €</u> 2.976.388 €
	<p>Hier ist der ordentliche Aufwand der politischen Gremien abgebildet. Der Aufwand wird im Wesentlichen durch die Ausgestaltung der Zuwendungen zu den sächlichen und personellen Aufwendungen für die Geschäftsführung der Ratsfraktionen und –gruppen gemäß § 56 Absatz 3 der Gemeindeordnung Nordrhein-Westfalen durch Beschluss des Rates der Stadt vom 17. Dezember 2020 und 25. März 2021 und die Zahlungen der Aufwandsentschädigung an die Mandatsträger:innen gemäß Entschädigungsverordnung Nordrhein-Westfalen begründet.</p> <p>Modifizierungen der Ausgestaltung der Zuwendungen gemäß Gemeindeordnung und Änderung der Entschädigungsverordnung Nordrhein-Westfalen führen zu Mehraufwendungen.</p> <p>Darüber hinaus führt die Umsetzung des Ratsbeschlusses vom 30.09.2021 und die damit einhergehende Einführung eines Livestreams für die Sitzung des Rates zu Mehraufwendungen.</p>	

**Produkt 110101 Betreuung u. allgemeine Angelegenheiten des Rates****Kurzbeschreibung**

Unterstützung der Funktionsfähigkeit kommunaler Gremien:

Bearbeitung von Anträgen der Ratsfraktionen bzw. Anfragen der Mandatsträger, Regelung der Entschädigung für Mandatsträger, Fraktionszuschüsse und Abrechnung der Sach- und Personalkosten sowie sonstige Dienstleistungen für Mandatsträger.

Rechtliche Prüfung, organisatorische Abwicklung und Entscheidungsvorbereitung diverser Verfahren:

Benennung von ehrenamtlichen Richtern und Beisitzern, Wahl von Schiedspersonen, Wahl von städtischen Vertretern für Vertreterversammlungen.

Betreuung einzelner Mitgliedschaften der Stadt Gelsenkirchen.

Geschäftsführung einschl. Schriftführung und Protokollierung der Sitzungen des Rates und des HFBP, Kommunalen Sitzungsdienst.

	Ergebnis		Ansatz		Planung		
	2020	2021	2022	2023	2024	2025	
<b>Ergebnis</b>							
Erträge	67.751	0	20.000	20.000	20.000	20.000	
- Aufwendungen	2.368.754	3.327.608	3.520.997	3.789.223	4.110.241	4.496.832	
<b>= Ordentliches Ergebnis</b>	<b>2.301.004-</b>	<b>3.327.608-</b>	<b>3.500.997-</b>	<b>3.769.223-</b>	<b>4.090.241-</b>	<b>4.476.832-</b>	

**Produkt 110102 Kommunalverfassung u. Ortsrecht****Kurzbeschreibung**

Bearbeitung grundsätzlicher Angelegenheiten der Kommunalverfassung, Redaktion für Hauptsatzung, Geschäftsordnung und Dienstanweisung für den Sitzungsdienst, Redaktion für das Amtsblatt.

	Ergebnis		Ansatz		Planung		
	2020	2021	2022	2023	2024	2025	
<b>Ergebnis</b>							
Erträge	954	1.000	1.000	1.000	1.000	1.000	
- Aufwendungen	10.448	10.894	13.287	13.420	13.554	13.690	
<b>= Ordentliches Ergebnis</b>	<b>9.494-</b>	<b>9.894-</b>	<b>12.287-</b>	<b>12.420-</b>	<b>12.554-</b>	<b>12.690-</b>	

**Produkt 110103 Betreuung u. allgemeine Angelegenheiten der Bezirksvertretungen****Kurzbeschreibung**

Geschäftsführung für die fünf Bezirksvertretungen einschließlich Schriftführung und Protokollierung sowie Unterstützung der Bezirksbürgermeister.

	Ergebnis	Ansatz			Planung	
	2020	2021	2022	2023	2024	2025
<b>Ergebnis</b>						
Erträge	0	0	0	0	0	0
- Aufwendungen	317.660	314.098	404.061	407.655	413.360	420.081
<b>= Ordentliches Ergebnis</b>	<b>317.660-</b>	<b>314.098-</b>	<b>404.061-</b>	<b>407.655-</b>	<b>413.360-</b>	<b>420.081-</b>

**Summe 1101 - Politische Gremien**

	Ergebnis	Ansatz			Planung	
	2020	2021	2022	2023	2024	2025
<b>Ergebnis</b>						
Erträge	68.705	1.000	21.000	21.000	21.000	21.000
- Aufwendungen	2.696.863	3.652.600	3.938.346	4.210.298	4.537.155	4.930.602
<b>= Ordentliches Ergebnis</b>	<b>2.628.158-</b>	<b>3.651.600-</b>	<b>3.917.346-</b>	<b>4.189.298-</b>	<b>4.516.155-</b>	<b>4.909.602-</b>

**Kurzbeschreibung**

Koordinierung zwischen der Oberbürgermeisterin bzw. dem Vorstandsbereich OB, den anderen Vorstandsbereichen und den politischen Gremien, Organisation von Empfängen, Ehrungen, Besucherprogrammen und Terminen für die Oberbürgermeisterin, Unterstützung der politischen Gremien und der Verwaltungsführung

In dem Haushaltsansatz zum Produkt 110203 – Repräsentation und Städtepartnerschaften sind die Verfügungsmittel der Oberbürgermeisterin in Höhe von 8.083 € veranschlagt.

**Zielsetzung**

Ausbau und Stärkung der Identifikation von Bürgerinnen und Bürgern mit der Stadt Gelsenkirchen durch Information, Teilhabe und Veranstaltungen, Erfüllung des Informationsauftrages durch die Kommunen

Die Produktgruppe umfasst folgende Produkte:

110201 – Steuerungskoordination, Bürgerkontakte, Ordensangelegenheiten

110203 – Repräsentation und Städtepartnerschaften

110204 – Vorstandsbereiche

<b>Produkt</b>	<b>Mittelfristige Ziele für den Planungszeitraum 2022 bis 2025</b>	<b>Kurzfristige Ziele für das Planungsjahr 2022</b>	<b>Maßnahmen zur Zielerreichung</b>
110203 Repräsentation und Städtepartnerschaften	Durchführung klimaneutraler Veranstaltungen	Klimagerechte Durchführung von Veranstaltungen	Regionale Produkte für das Catering; Kompensation der Auswirkungen durch Anfahrten von Teilnehmenden, der Her- und Bereitstellung von Speisen und Getränken sowie der Beheizung/Klimatisierung

Teilergebnisplan Ertrags- und Aufwandsarten		Ergebnis (€)			Haushaltsansatz (€)			Planung (€)		
		2020	2021	2022	2023	2024	2025			
01	Steuern und ähnliche Abgaben	0,00	0	0	0	0	0			
02	+ Zuwendungen und allgemeine Umlagen	500.963,36	60	5	0	0	0			
03	+ Sonstige Transfererträge	0,00	0	0	0	0	0			
04	+ Öffentlich-rechtliche Leistungsentgelte	0,00	0	0	0	0	0			
05	+ Privatrechtliche Leistungsentgelte	0,00	0	0	0	0	0			
06	+ Kostenerstattungen und Kostenumlagen	118.939,00	0	0	0	0	0			
07	+ Sonstige ordentliche Erträge	30.000,00	30.000	30.000	30.000	30.000	30.000			
08	+ Aktivierte Eigenleistungen	0,00	0	0	0	0	0			
09	+/- Bestandsveränderungen	0,00	0	0	0	0	0			
<b>10</b>	<b>= Ordentliche Erträge</b>	<b>649.902,36</b>	<b>30.060</b>	<b>30.005</b>	<b>30.000</b>	<b>30.000</b>	<b>30.000</b>			
11	- Personalaufwendungen	5.822.567,92	4.990.477	5.007.607	5.053.346	5.144.146	5.333.102			
12	- Versorgungsaufwendungen	0,00	0	0	0	0	0			
13	- Aufwendungen für Sach- und Dienstleistungen	1.021.665,58	172.800	292.800	292.800	292.800	292.800			
14	- Bilanzielle Abschreibungen	7.705,47	7.444	7.450	7.445	7.389	7.256			
15	- Transferaufwendungen	68.886,53	0	0	0	0	0			
16	- Sonstige ordentliche Aufwendungen	227.057,90	151.451	151.372	151.372	151.372	151.372			
<b>17</b>	<b>= Ordentliche Aufwendungen</b>	<b>7.147.883,40</b>	<b>5.322.172</b>	<b>5.459.230</b>	<b>5.504.963</b>	<b>5.595.707</b>	<b>5.784.529</b>			
<b>18</b>	<b>= Ordentliches Ergebnis (= Zeilen 10 und 17)</b>	<b>6.497.981,04-</b>	<b>5.292.112-</b>	<b>5.429.225-</b>	<b>5.474.963-</b>	<b>5.565.707-</b>	<b>5.754.529-</b>			
19	+ Finanzerträge	0,00	0	0	0	0	0			
20	- Zinsen und sonstige Finanzaufwendungen	0,00	0	0	0	0	0			
<b>21</b>	<b>= Finanzergebnis (= Zeilen 19 und 20)</b>	<b>0,00</b>	<b>0</b>	<b>0</b>	<b>0</b>	<b>0</b>	<b>0</b>			
<b>22</b>	<b>= Ergebnis der laufenden Verwaltungstätigkeit (= Zeilen 18 und 21)</b>	<b>6.497.981,04-</b>	<b>5.292.112-</b>	<b>5.429.225-</b>	<b>5.474.963-</b>	<b>5.565.707-</b>	<b>5.754.529-</b>			
23	+ Außerordentliche Erträge	0,00	0	0	0	0	0			
24	- Außerordentliche Aufwendungen	0,00	0	0	0	0	0			
<b>25</b>	<b>= Außerordentliches Ergebnis (=Zeilen 23 und 24)</b>	<b>0,00</b>	<b>0</b>	<b>0</b>	<b>0</b>	<b>0</b>	<b>0</b>			
<b>26</b>	<b>= Ergebnis vor Berücksichtigung der internen Leistungsbeziehung (=Zeilen 22 und 25)</b>	<b>6.497.981,04-</b>	<b>5.292.112-</b>	<b>5.429.225-</b>	<b>5.474.963-</b>	<b>5.565.707-</b>	<b>5.754.529-</b>			
27	+ Erträge aus internen Leistungsbeziehungen	0,00	0	0	0	0	0			
28	- Aufwendungen aus internen Leistungsbeziehungen	228.239,00	206.430	206.430	206.430	206.430	206.430			
<b>29</b>	<b>= Teilergebnis (= Zeilen 26, 27, 28)</b>	<b>6.726.220,04-</b>	<b>5.498.542-</b>	<b>5.635.655-</b>	<b>5.681.393-</b>	<b>5.772.137-</b>	<b>5.960.959-</b>			



**Erläuterungen zum Teilergebnisplan**

<b>Zeile</b>	
<b>13</b>	Der Haushaltsansatz 2022 umfasst: <ul style="list-style-type: none"><li>• Film, Foto, Video 10.000 €</li><li>• Wachdienst 400 €</li><li>• Sonstige Aufwendungen für Dienstleistungen 18.000 €</li><li>• Sonstige Aufwendungen für städtische Fahrzeuge GD <u>264.400 €</u></li></ul> 292.800 €
	Hier ist der Aufwand für die Begleitung und Abwicklung von repräsentativen Veranstaltungen und Terminen abgebildet. Die Änderung der Abrechnungssystematik von Dienstfahrten der Oberbürgermeisterin führt zu Mehraufwand. Die Aufwendungen für Dienstfahrten (Fahrzeug und Fahrer) werden nunmehr insgesamt von GELSENDIENSTE in Rechnung gestellt, während in der Vergangenheit die Personalaufwendungen für den Fahrer unmittelbar über den städtischen Haushalt finanziert wurden.

**Produkt 110201 Steuerungskordinierung, Bürgerkontakte, Ordenssachen****Kurzbeschreibung**

Geschäftsbereichs- und referatsinterne Zieldefinition, Schnittstelle zwischen der Oberbürgermeisterin bzw. dem Vorstandsbereich OB und den politischen Gremien, Bündelungsfunktion für die Oberbürgermeisterin. Vor- und Nachbereitung der Sitzungen des Verwaltungsvorstandes einschließlich Schriftführung, Vor- und Nachbereitung der Mandatswahrnehmung der Oberbürgermeisterin in Gremien städtischer Beteiligungsgesellschaften, kommunaler Spitzenverbände sowie weiterer Institutionen, Terminvorbereitungen. Bearbeitung von Eingaben von Bürgern und Bürgergruppen. Zusammenstellung und Aufbereitung von Informationen über auszeichnungswürdige Verdienste. "Regionales Genehmigungsmanagement", Umbau 21 (vormals WIN Emscher-Lippe Gesellschaft zur Strukturverbesserung mbH), Innovations- und Kompetenzfelder/-projekte (Projekte Ruhr GmbH, RVR), Wachstums- und Beschäftigungspakt Ruhr u. a.

	Ergebnis	Ansatz		Planung		
	2020	2021	2022	2023	2024	2025
<b>Ergebnis</b>						
Erträge	0	0	0	0	0	0
- Aufwendungen	273.264	290.592	289.172	291.922	296.100	302.468
<b>= Ordentliches Ergebnis</b>	<b>273.264-</b>	<b>290.592-</b>	<b>289.172-</b>	<b>291.922-</b>	<b>296.100-</b>	<b>302.468-</b>

**Produkt 110203 Repräsentation und Städtepartnerschaften****Kurzbeschreibung**

Vorbereitung und Durchführung von Empfängen, Besucherprogrammen und Ehrungen. Vor- und Nachbereitung von Terminen der Oberbürgermeisterin. Pflege der internationalen Kontakte (Förderung der partnerschaftlichen Beziehungen, Organisation von Begegnungen, Bezuschussung von Maßnahmen im Rahmen der Förderrichtlinien, internationale Kontakte über bestehende Städtepartnerschaften hinaus).

	Ergebnis	Ansatz		Planung		
	2020	2021	2022	2023	2024	2025
<b>Ergebnis</b>						
Erträge	30.000	30.000	30.000	30.000	30.000	30.000
- Aufwendungen	592.518	622.365	673.917	678.648	686.222	700.147
<b>= Ordentliches Ergebnis</b>	<b>562.518-</b>	<b>592.365-</b>	<b>643.917-</b>	<b>648.648-</b>	<b>656.222-</b>	<b>670.147-</b>

**Produkt 110204 Vorstandsbereiche****Kurzbeschreibung**

Zentrale Veranschlagung aller Aufwendungen der Vorstände und ihrer Vorzimmer, Büros und das für das Budget- und Kontraktcontrolling zuständige Personal.

	<b>Ergebnis</b>	<b>Ansatz</b>			<b>Planung</b>		
	<b>2020</b>	<b>2021</b>	<b>2022</b>	<b>2023</b>	<b>2024</b>	<b>2025</b>	
<b>Ergebnis</b>							
Erträge	60	60	5	0	0	0	
- Aufwendungen	3.940.759	4.409.216	4.496.141	4.534.393	4.613.386	4.781.914	
<b>= Ordentliches Ergebnis</b>	<b>3.940.699-</b>	<b>4.409.156-</b>	<b>4.496.136-</b>	<b>4.534.393-</b>	<b>4.613.386-</b>	<b>4.781.914-</b>	

**Produkt 110206 Beteiligungscontrolling****Kurzbeschreibung**

Ab 2021 in der neu eingerichteten Produktgruppe 1115 - Verwaltungskoordination - veranschlagt.

	<b>Ergebnis</b>	<b>Ansatz</b>			<b>Planung</b>		
	<b>2020</b>	<b>2021</b>	<b>2022</b>	<b>2023</b>	<b>2024</b>	<b>2025</b>	
<b>Ergebnis</b>							
Erträge	118.939	0	0	0	0	0	
- Aufwendungen	486.953	0	0	0	0	0	
<b>= Ordentliches Ergebnis</b>	<b>368.014-</b>	<b>0</b>	<b>0</b>	<b>0</b>	<b>0</b>	<b>0</b>	

**Produkt 110209 Koordinierungsstelle Kommunale Prävention****Kurzbeschreibung**

Ab 2021 in der neu eingerichteten Produktgruppe 1115 - Verwaltungskoordination - veranschlagt.

	Ergebnis	Ansatz		Planung		
	2020	2021	2022	2023	2024	2025
<b>Ergebnis</b>						
Erträge	105.062	0	0	0	0	0
- Aufwendungen	399.932	0	0	0	0	0
<b>= Ordentliches Ergebnis</b>	<b>294.869-</b>	<b>0</b>	<b>0</b>	<b>0</b>	<b>0</b>	<b>0</b>

**Produkt 110210 Europaangelegenheiten****Kurzbeschreibung**

Ab 2021 in der neu eingerichteten Produktgruppe 1115 - Verwaltungskoordination - veranschlagt.

	Ergebnis	Ansatz		Planung		
	2020	2021	2022	2023	2024	2025
<b>Ergebnis</b>						
Erträge	0	0	0	0	0	0
- Aufwendungen	145.342	0	0	0	0	0
<b>= Ordentliches Ergebnis</b>	<b>145.342-</b>	<b>0</b>	<b>0</b>	<b>0</b>	<b>0</b>	<b>0</b>

**Produkt 110211 Quartierfonds****Kurzbeschreibung**

Ab 2021 in der neu eingerichteten Produktgruppe 1115 - Verwaltungskoordination - veranschlagt.

	Ergebnis	Ansatz		Planung		
	2020	2021	2022	2023	2024	2025
<b>Ergebnis</b>						
Erträge	0	0	0	0	0	0
- Aufwendungen	43.179	0	0	0	0	0
<b>= Ordentliches Ergebnis</b>	<b>43.179-</b>	<b>0</b>	<b>0</b>	<b>0</b>	<b>0</b>	<b>0</b>

**Produkt 110212 Digitalisierung****Kurzbeschreibung**

Ab 2021 in der neu eingerichteten Produktgruppe 1118 - Digitalisierung - veranschlagt.

	Ergebnis	Ansatz		Planung		
	2020	2021	2022	2023	2024	2025
<b>Ergebnis</b>						
Erträge	395.841	0	0	0	0	0
- Aufwendungen	1.163.578	0	0	0	0	0
<b>= Ordentliches Ergebnis</b>	<b>767.737-</b>	<b>0</b>	<b>0</b>	<b>0</b>	<b>0</b>	<b>0</b>

**Produkt 110213 Eigenanteile digitale Leitkommune****Kurzbeschreibung**

Ab 2021 in der neu eingerichteten Produktgruppe 1118 - Digitalisierung - veranschlagt.

	Ergebnis	Ansatz		Planung		
	2020	2021	2022	2023	2024	2025
<b>Ergebnis</b>						
Erträge	0	0	0	0	0	0
- Aufwendungen	102.359	0	0	0	0	0
<b>= Ordentliches Ergebnis</b>	<b>102.359-</b>	<b>0</b>	<b>0</b>	<b>0</b>	<b>0</b>	<b>0</b>

**Summe 1102 - Verwaltungsführung**

	Ergebnis	Ansatz		Planung		
	2020	2021	2022	2023	2024	2025
<b>Ergebnis</b>						
Erträge	649.902	30.060	30.005	30.000	30.000	30.000
- Aufwendungen	7.147.883	5.322.172	5.459.230	5.504.963	5.595.707	5.784.529
<b>= Ordentliches Ergebnis</b>	<b>6.497.981-</b>	<b>5.292.112-</b>	<b>5.429.225-</b>	<b>5.474.963-</b>	<b>5.565.707-</b>	<b>5.754.529-</b>

Teilfinanzplan Ein- und Auszahlungsarten		Ergebnis (€)	Haushaltsansatz (€)		Verpfl.-Erm. (€)	Planung (€)		
		2020	2021	2022	2022	2023	2024	2025
<b>Investitionstätigkeit</b>								
<b>Einzahlungen</b>								
01	aus Zuwendungen für Investitions- maßnahmen	0,00	0	0	0	0	0	0
02	+ aus der Veräußerung von Sachanlagen	0,00	0	0	0	0	0	0
03	+ aus der Veräußerung von Finanzanlagen	0,00	0	0	0	0	0	0
04	+ aus Beiträgen und ähnlichen Entgelten	0,00	0	0	0	0	0	0
05	+ Sonstige Investitionseinzahlungen	0,00	0	0	0	0	0	0
<b>06</b>	<b>= Summe der investiven Einzahlungen</b>	0,00	0	0	0	0	0	0
<b>Auszahlungen</b>								
07	für den Erwerb von Grundstücken und Gebäuden	0,00	0	0	0	0	0	0
08	+ für Baumaßnahmen	0,00	0	0	0	0	0	0
09	+ für den Erwerb von beweglichem Anlagevermögen	0,00	0	15.000	0	15.000	15.000	15.000
10	+ für den Erwerb von Finanzanlagen	0,00	0	0	0	0	0	0
11	+ von aktivierbaren Zuwendungen	0,00	0	0	0	0	0	0
12	+ Sonstige Investitionsauszahlungen	0,00	0	0	0	0	0	0
<b>13</b>	<b>= Summe der investiven Auszahlungen</b>	0,00	0	15.000	0	15.000	15.000	15.000
<b>14</b>	<b>= Saldo Investitionstätigkeit (Einzahlungen ./ Auszahlungen)</b>	0,00	0	15.000-	0	15.000-	15.000-	15.000-

Investitionsmaßnahmen	Ergebnis (€)		Haushaltsansatz (€)		Verpflicht.- ermächt. (€)	Planung (€)				bereitge- stellt bis inkl. 2021	Gesamt- ein- u. -aus- zahlungen
	2020	2021	2022	2022		2023	2024	2025	spätere Jahre		
<b>Investitionsmaßnahmen oberhalb der festgelegten Wertgrenze</b>											
<b>90001102031001 Allgemeine Investitionen</b>											
Auszahlung für den Erwerb von beweglichem Anlagevermögen	0,00	0	15.000	0	15.000	15.000	15.000	0			
<b>Saldo Maßnahme (Einzahlungen ./. Auszahlungen)</b>	0,00	0	15.000-		15.000-	15.000-	15.000-	0			
<b>Gesamtsaldo</b>	0,00	0	15.000-	0	15.000-	15.000-	15.000-	0			

**Erläuterungen zu Investitionsmaßnahmen**Investitionsmaßnahmen unterhalb der festgelegten Wertgrenze

Maßnahmen in den Jahren

2022

2023

2024

2025

Auszahlungen

Sonstige GA – 2/2 Repräsentation

-15.000

-15.000

-15.000

-15.000



**Kurzbeschreibung**

Verwirklichung des verfassungsrechtlichen Gebots der Gleichstellung der Geschlechter in der Verwaltung und Stadtgesellschaft, Umsetzung der Istanbul-Konvention zur Verhütung und Bekämpfung aller Formen von Gewalt gegen Frauen und häuslicher Gewalt

**Zielsetzung**

intern: Gezielte Karriereförderung und Potenzialentwicklung von weiblichen Nachwuchskräften  
extern: Verbesserung des Gewaltschutzes für Frauen und deren mitbetroffenen Kindern,  
Sensibilisierung der Stadtgesellschaft für geschlechterbezogene Ungleichbehandlungen

Die Produktgruppe umfasst folgende Produkte:

110301 – Umsetzung Gleichstellungsauftrag

Produkt	Mittelfristige Ziele für den Planungszeitraum 2022 bis 2025	Kurzfristige Ziele für das Planungsjahr 2022	Maßnahmen zur Zielerreichung
110301 Umsetzung Gleichstellungsauftrag	Einführung eines Förderprogrammes zur Talentförderung weiblicher Nachwuchskräfte	Einführung eines Patenmodells für Frauen in Qualifizierungsmaßnahmen	Akquise von interessierten Nachwuchskräften und Mentor*innen
	Bedarfsgerechter Ausbau der Schutz- und Hilfsangebote für gewaltbetroffene Frauen	Verbesserung des Gefährdungs- und Risikomanagements im Gewaltschutz von Frauen	Erhebung der Bestands- und Bedarfs-situation Prozessanalyse des aktuellen Risiko-managements
	Etablierung eines öffentlichkeits-wirksamen Kommunikationskanals zu aktuellen Geschlechterthemen	Einführung der geschlechterge-rechten Sprache in die Verwaltung	Entwicklung eines Leitfadens zur ge-schlechtergerechten Sprache Entwicklung einer digitalisierten Kom-munikationsstrategie
	Einrichtung einer Anti-Diskriminierungsberatungs- und Beschwerdestelle für Beschäftigte der Stadtverwaltung, Kundinnen und Kunden	Erarbeitung eines Arbeitsplatzpro-fils, um Betroffenen im Sinne des AGG die schnelle und barriere-arme Möglichkeit zu bieten, in Dis-kriminierungsfällen direkte und professionelle Unterstützung zu erhalten	Einrichtung einer Personalstelle für die Anti-Diskriminierungsberatungs- und Beschwerdestelle

Teilergebnisplan Ertrags- und Aufwandsarten		Ergebnis (€)			Haushaltsansatz (€)			Planung (€)		
		2020	2021	2022	2023	2024	2025			
01	Steuern und ähnliche Abgaben	0,00	0	0	0	0	0	0	0	
02	+ Zuwendungen und allgemeine Umlagen	0,00	0	0	0	0	0	0	0	
03	+ Sonstige Transfererträge	0,00	0	0	0	0	0	0	0	
04	+ Öffentlich-rechtliche Leistungsentgelte	0,00	0	0	0	0	0	0	0	
05	+ Privatrechtliche Leistungsentgelte	0,00	0	0	0	0	0	0	0	
06	+ Kostenerstattungen und Kostenumlagen	0,00	0	0	0	0	0	0	0	
07	+ Sonstige ordentliche Erträge	0,00	0	0	0	0	0	0	0	
08	+ Aktivierte Eigenleistungen	0,00	0	0	0	0	0	0	0	
09	+/- Bestandsveränderungen	0,00	0	0	0	0	0	0	0	
<b>10</b>	<b>= Ordentliche Erträge</b>	0,00	0	0	0	0	0	0	0	
11	- Personalaufwendungen	376.083,32	363.489	392.886	396.681	401.747	408.918			
12	- Versorgungsaufwendungen	0,00	0	0	0	0	0			
13	- Aufwendungen für Sach- und Dienstleistungen	0,00	0	0	0	0	0			
14	- Bilanzielle Abschreibungen	79,47	79	79	79	79	79			
15	- Transferaufwendungen	0,00	0	0	0	0	0			
16	- Sonstige ordentliche Aufwendungen	17.818,41	15.000	15.000	15.000	15.000	15.000			
<b>17</b>	<b>= Ordentliche Aufwendungen</b>	393.981,20	378.568	407.966	411.760	416.826	423.997			
<b>18</b>	<b>= Ordentliches Ergebnis (= Zeilen 10 und 17)</b>	393.981,20-	378.568-	407.966-	411.760-	416.826-	423.997-			
19	+ Finanzerträge	0,00	0	0	0	0	0			
20	- Zinsen und sonstige Finanzaufwendungen	0,00	0	0	0	0	0			
<b>21</b>	<b>= Finanzergebnis (= Zeilen 19 und 20)</b>	0,00	0	0	0	0	0			
<b>22</b>	<b>= Ergebnis der laufenden Verwaltungstätigkeit (= Zeilen 18 und 21)</b>	393.981,20-	378.568-	407.966-	411.760-	416.826-	423.997-			
23	+ Außerordentliche Erträge	0,00	0	0	0	0	0			
24	- Außerordentliche Aufwendungen	0,00	0	0	0	0	0			
<b>25</b>	<b>= Außerordentliches Ergebnis (=Zeilen 23 und 24)</b>	0,00	0	0	0	0	0			
<b>26</b>	<b>= Ergebnis vor Berücksichtigung der internen Leistungsbeziehung (=Zeilen 22 und 25)</b>	393.981,20-	378.568-	407.966-	411.760-	416.826-	423.997-			
27	+ Erträge aus internen Leistungsbeziehungen	0,00	0	0	0	0	0			
28	- Aufwendungen aus internen Leistungsbeziehungen	11.051,66	10.868	10.868	10.868	10.868	10.868			
<b>29</b>	<b>= Teilergebnis (= Zeilen 26, 27, 28)</b>	405.032,86-	389.436-	418.834-	422.628-	427.694-	434.865-			

## Produkt 110301 Umsetzung Gleichstellungsauftrag

## Kurzbeschreibung

Konzipierung und Umsetzung von Maßnahmen für die Gleichstellung von Frau und Mann innerhalb und außerhalb der Dienststelle. Durchführung des Frauenförderplans (FFP).

	Ergebnis	Ansatz			Planung	
	2020	2021	2022	2023	2024	2025
<b>Ergebnis</b>						
Erträge	0	0	0	0	0	0
- Aufwendungen	393.981	378.568	407.966	411.760	416.826	423.997
<b>= Ordentliches Ergebnis</b>	<b>393.981-</b>	<b>378.568-</b>	<b>407.966-</b>	<b>411.760-</b>	<b>416.826-</b>	<b>423.997-</b>

## Summe 1103 - Gleichstellung der Geschlechter

	Ergebnis	Ansatz			Planung	
	2020	2021	2022	2023	2024	2025
<b>Ergebnis</b>						
Erträge	0	0	0	0	0	0
- Aufwendungen	393.981	378.568	407.966	411.760	416.826	423.997
<b>= Ordentliches Ergebnis</b>	<b>393.981-</b>	<b>378.568-</b>	<b>407.966-</b>	<b>411.760-</b>	<b>416.826-</b>	<b>423.997-</b>

**Kurzbeschreibung und Zielsetzung**

Vertretung der Interessen der Beschäftigten der Stadt gegenüber der Leiterin der Dienststelle aufgrund der bestehenden Beteiligungsrechte des Personalrates gemäß des Landespersonalvertretungsgesetzes (LPVG NRW) bzw. der Schwerbehindertenvertretung gemäß des Neunten Buches Sozialgesetzbuch (SGV IX) – Rehabilitation und Teilhabe behinderter Menschen.

Die Aufgaben der Mitarbeitervertretungen (Personalrat, Jugend- und Auszubildendenvertretung, Schwerbehindertenvertretung) ergeben sich aus den Vorgaben des LPVG NRW und des SGV IX.

Die Produktgruppe umfasst folgendes Produkt:

110401 – Beschäftigtenvertretung

Teilergebnisplan Ertrags- und Aufwandsarten		Ergebnis (€)			Haushaltsansatz (€)			Planung (€)		
		2020	2021	2022	2023	2024	2025			
01	Steuern und ähnliche Abgaben	0,00	0	0	0	0	0			
02	+ Zuwendungen und allgemeine Umlagen	92,12	76	76	65	33	33			
03	+ Sonstige Transfererträge	0,00	0	0	0	0	0			
04	+ Öffentlich-rechtliche Leistungsentgelte	0,00	0	0	0	0	0			
05	+ Privatrechtliche Leistungsentgelte	0,00	0	0	0	0	0			
06	+ Kostenerstattungen und Kostenumlagen	549.891,00	642.760	631.196	631.196	631.196	631.196			
07	+ Sonstige ordentliche Erträge	0,00	0	0	0	0	0			
08	+ Aktivierte Eigenleistungen	0,00	0	0	0	0	0			
09	+/- Bestandsveränderungen	0,00	0	0	0	0	0			
<b>10</b>	<b>= Ordentliche Erträge</b>	<b>549.983,12</b>	<b>642.836</b>	<b>631.272</b>	<b>631.261</b>	<b>631.229</b>	<b>631.229</b>			
11	- Personalaufwendungen	1.004.027,47	999.838	1.209.627	1.221.820	1.237.194	1.261.003			
12	- Versorgungsaufwendungen	0,00	0	0	0	0	0			
13	- Aufwendungen für Sach- und Dienstleistungen	4.300,00	2.100	2.100	2.100	2.100	2.100			
14	- Bilanzielle Abschreibungen	231,82	215	176	124	84	84			
15	- Transferaufwendungen	0,00	0	0	0	0	0			
16	- Sonstige ordentliche Aufwendungen	27.874,14	21.200	20.305	20.305	20.305	20.305			
<b>17</b>	<b>= Ordentliche Aufwendungen</b>	<b>1.036.433,43</b>	<b>1.023.353</b>	<b>1.232.209</b>	<b>1.244.349</b>	<b>1.259.683</b>	<b>1.283.492</b>			
<b>18</b>	<b>= Ordentliches Ergebnis (= Zeilen 10 und 17)</b>	<b>486.450,31-</b>	<b>380.518-</b>	<b>600.937-</b>	<b>613.088-</b>	<b>628.454-</b>	<b>652.263-</b>			
19	+ Finanzerträge	0,00	0	0	0	0	0			
20	- Zinsen und sonstige Finanzaufwendungen	0,00	0	0	0	0	0			
<b>21</b>	<b>= Finanzergebnis (= Zeilen 19 und 20)</b>	<b>0,00</b>	<b>0</b>	<b>0</b>	<b>0</b>	<b>0</b>	<b>0</b>			
<b>22</b>	<b>= Ergebnis der laufenden Verwaltungstätigkeit (= Zeilen 18 und 21)</b>	<b>486.450,31-</b>	<b>380.518-</b>	<b>600.937-</b>	<b>613.088-</b>	<b>628.454-</b>	<b>652.263-</b>			
23	+ Außerordentliche Erträge	0,00	0	0	0	0	0			
24	- Außerordentliche Aufwendungen	0,00	0	0	0	0	0			
<b>25</b>	<b>= Außerordentliches Ergebnis (=Zeilen 23 und 24)</b>	<b>0,00</b>	<b>0</b>	<b>0</b>	<b>0</b>	<b>0</b>	<b>0</b>			
<b>26</b>	<b>= Ergebnis vor Berücksichtigung der internen Leistungsbeziehung (=Zeilen 22 und 25)</b>	<b>486.450,31-</b>	<b>380.518-</b>	<b>600.937-</b>	<b>613.088-</b>	<b>628.454-</b>	<b>652.263-</b>			
27	+ Erträge aus internen Leistungsbeziehungen	34.468,34	39.795	39.299	39.299	39.299	39.299			
28	- Aufwendungen aus internen Leistungsbeziehungen	39.203,34	38.888	38.888	38.888	38.888	38.888			
<b>29</b>	<b>= Teilergebnis (= Zeilen 26, 27, 28)</b>	<b>491.185,31-</b>	<b>379.611-</b>	<b>600.526-</b>	<b>612.677-</b>	<b>628.043-</b>	<b>651.852-</b>			

**Erläuterungen zum Teilergebnisplan**

<b>Zeile</b>	
<b>06</b>	Der Haushaltsansatz besteht aus den Erstattungsbeträgen der eigenbetriebsähnlichen Einrichtungen im Rahmen der internen Leistungsverrechnungen (VKE).

## Produkt 110401 Angelegenheiten der Mitarbeitervertretungen

**Kurzbeschreibung**

Der Personalrat vertritt die Interessen der in der Dienststelle beschäftigten Mitarbeiterinnen und Mitarbeiter. Im Rahmen seiner Beteiligungsrechte (Mitbestimmung, Mitwirkung oder Anhörung) äußert er sich zu den von der Dienststelle beabsichtigten Maßnahmen.

Die Schwerbehindertenvertretung vertritt die Interessen der in der Dienststelle beschäftigten Menschen mit Behinderungen. Sie ist in allen Angelegenheiten, die einen einzelnen oder die Menschen mit Behinderungen als Gruppe berühren, unverzüglich und umfassend von der Dienststelle zu unterrichten und vor einer Entscheidung anzuhören.

	Ergebnis	Ansatz		Planung		
	2020	2021	2022	2023	2024	2025
<b>Ergebnis</b>						
Erträge	549.983	642.836	631.272	631.261	631.229	631.229
- Aufwendungen	1.036.433	1.023.353	1.232.209	1.244.349	1.259.683	1.283.492
<b>= Ordentliches Ergebnis</b>	<b>486.450-</b>	<b>380.518-</b>	<b>600.937-</b>	<b>613.088-</b>	<b>628.454-</b>	<b>652.263-</b>

## Summe 1104 - Beschäftigtenvertretung

	Ergebnis	Ansatz		Planung		
	2020	2021	2022	2023	2024	2025
<b>Ergebnis</b>						
Erträge	549.983	642.836	631.272	631.261	631.229	631.229
- Aufwendungen	1.036.433	1.023.353	1.232.209	1.244.349	1.259.683	1.283.492
<b>= Ordentliches Ergebnis</b>	<b>486.450-</b>	<b>380.518-</b>	<b>600.937-</b>	<b>613.088-</b>	<b>628.454-</b>	<b>652.263-</b>

**Kurzbeschreibung**

Das Referat Rechnungsprüfung erledigt gesetzliche Aufgaben (wie zum Beispiel die Prüfung des Jahres- und Gesamtabchlusses, Durchführung von Kassen- und ADV- Prüfungen, Prüfungen von Vergaben und Durchführung von Vorprüfungen), vom Rat der Stadt übertragene Aufgaben und weitere durch den Rat oder die Oberbürgermeisterin erteilte Prüfaufträge. Darüber hinaus wird die Rechnungsprüfung beratend und begutachtend in der Verwaltung tätig und erledigt Aufgaben nach dem Korruptionsbekämpfungsgesetz.

**Zielsetzung**

Durch die Prüfungstätigkeit und die Ausweitung angebotener Beratungsleistungen sollen eine Optimierung der Verwaltungsleistungen, die Verbesserung der Qualität der Aufgabenwahrnehmung und eine Verbesserung der Steuerungsunterstützung erreicht werden.

Die Produktgruppe umfasst folgende Produkte:

- 110501 – Durchführung gesetzlich vorgeschriebener Prüfungen
- 110502 – Durchführung übertragener Prüfungen
- 110503 – Beratung und Erstellung von Gutachten

Produkt	Mittelfristige Ziele für den Planungszeitraum 2022 bis 2025	Kurzfristige Ziele für das Planungsjahr 2022	Maßnahmen zur Zielerreichung
110502 Durchführung übertragener Prüfungen	Verbesserung der Unterstützung der Gremien und der Verwaltung bei den Führungsaufgaben und der Entscheidungsfindung	Ausweitung des Anteils begleitender Prüfungen und Beratungen im Verhältnis zu den Gesamtprüfungen	Teilnahme an dem vom Referat Hochbau und Liegenschaften initiierten Arbeitskreis „Optimierung von Verwaltungsflächen“; Erweiterung der Prüfrechte bei den Eigenbetrieben
110503 Beratung und Erstellung von Gutachten			
Übergreifend	Optimierung von Organisations- und Bearbeitungsprozessen innerhalb des Referates 14	Ausweitung der Digitalisierung	Digitalisierung der Post



Teilergebnisplan Ertrags- und Aufwandsarten		Ergebnis (€)			Haushaltsansatz (€)			Planung (€)		
		2020	2021	2022	2023	2024	2025			
01	Steuern und ähnliche Abgaben	0,00	800	800	800	800	800			
02	+ Zuwendungen und allgemeine Umlagen	0,00	0	0	0	0	0			
03	+ Sonstige Transfererträge	0,00	0	0	0	0	0			
04	+ Öffentlich-rechtliche Leistungsentgelte	0,00	0	0	0	0	0			
05	+ Privatrechtliche Leistungsentgelte	0,00	0	0	0	0	0			
06	+ Kostenerstattungen und Kostenumlagen	126.500,00	125.700	125.700	125.700	125.700	125.700			
07	+ Sonstige ordentliche Erträge	0,00	0	0	0	0	0			
08	+ Aktivierte Eigenleistungen	0,00	0	0	0	0	0			
09	+/- Bestandsveränderungen	0,00	0	0	0	0	0			
<b>10</b>	<b>= Ordentliche Erträge</b>	126.500,00	126.500	126.500	126.500	126.500	126.500			
11	- Personalaufwendungen	1.351.821,75	1.594.977	1.708.768	1.724.076	1.757.317	1.826.887			
12	- Versorgungsaufwendungen	0,00	0	0	0	0	0			
13	- Aufwendungen für Sach- und Dienstleistungen	0,00	0	0	0	0	0			
14	- Bilanzielle Abschreibungen	816,91	188	188	188	188	188			
15	- Transferaufwendungen	0,00	0	0	0	0	0			
16	- Sonstige ordentliche Aufwendungen	5.950,47	200	200	200	200	200			
<b>17</b>	<b>= Ordentliche Aufwendungen</b>	1.358.589,13	1.595.365	1.709.156	1.724.464	1.757.705	1.827.275			
<b>18</b>	<b>= Ordentliches Ergebnis (= Zeilen 10 und 17)</b>	1.232.089,13-	1.468.865-	1.582.656-	1.597.964-	1.631.205-	1.700.775-			
19	+ Finanzerträge	0,00	0	0	0	0	0			
20	- Zinsen und sonstige Finanzaufwendungen	0,00	0	0	0	0	0			
<b>21</b>	<b>= Finanzergebnis (= Zeilen 19 und 20)</b>	0,00	0	0	0	0	0			
<b>22</b>	<b>= Ergebnis der laufenden Verwaltungstätigkeit (= Zeilen 18 und 21)</b>	1.232.089,13-	1.468.865-	1.582.656-	1.597.964-	1.631.205-	1.700.775-			
23	+ Außerordentliche Erträge	0,00	0	0	0	0	0			
24	- Außerordentliche Aufwendungen	0,00	0	0	0	0	0			
<b>25</b>	<b>= Außerordentliches Ergebnis (=Zeilen 23 und 24)</b>	0,00	0	0	0	0	0			
<b>26</b>	<b>= Ergebnis vor Berücksichtigung der internen Leistungsbeziehung (=Zeilen 22 und 25)</b>	1.232.089,13-	1.468.865-	1.582.656-	1.597.964-	1.631.205-	1.700.775-			
27	+ Erträge aus internen Leistungsbeziehungen	27.762,00	28.316	28.882	29.460	30.049	30.650			
28	- Aufwendungen aus internen Leistungsbeziehungen	49.080,00	49.080	49.080	49.080	49.080	49.080			
<b>29</b>	<b>= Teilergebnis (= Zeilen 26, 27, 28)</b>	1.253.407,13-	1.489.629-	1.602.854-	1.617.584-	1.650.236-	1.719.205-			

**Produkt 110501 Durchführung gesetzl.vorgeschr. Prüfungen****Kurzbeschreibung**

Dieses Produkt umfasst folgende Prüfungen:

- Prüfung des Jahresabschlusses mit ganzheitlichem Prüfungsansatz (Einhaltung des Haushaltsplanes, Richtigkeit der Rechnungsbeträge und sonstigen Unterlagen, Wirtschaftlichkeit, Ordnungsmäßigkeit und Zweckmäßigkeit).
- Prüfung des Gesamtabschlusses.
- Kassenprüfung: Prüfung der Stadtkasse, der Einnahmekassen und Handvorschüsse sowie der Sonderkasse und Zahlstellen im Hinblick auf ordnungsgemäße Abwicklung des Zahlungsverkehrs.
- ADV-Prüfung (Automatisierte Datenverarbeitung): Der ADV-Prüfung unterliegt die Ordnungsmäßigkeit, Zweckmäßigkeit, Sicherheit und Wirtschaftlichkeit der automatisierten Verfahren.
- Prüfung von Vergaben: Prüfung vor der Auftragsvergabe von Lieferungen und Leistungen zur Feststellung der Rechtmäßigkeit, Wirtschaftlichkeit, Zweckmäßigkeit und Notwendigkeit gemäß den rechtlichen Bestimmungen.
- Vorprüfungen: Für den Landesrechnungshof, das Rechnungsprüfungsamt des Landschaftsverbandes Westfalen-Lippe sind Vorprüfungen durchzuführen und Berichte zu fertigen.
- Aufgaben nach dem Korruptionsbekämpfungsgesetz.

	Ergebnis	Ansatz		Planung		
	2020	2021	2022	2023	2024	2025
<b>Ergebnis</b>						
Erträge	0	0	0	0	0	0
- Aufwendungen	908.765	1.071.274	1.134.583	1.144.820	1.166.206	1.210.905
<b>= Ordentliches Ergebnis</b>	<b>908.765-</b>	<b>1.071.274-</b>	<b>1.134.583-</b>	<b>1.144.820-</b>	<b>1.166.206-</b>	<b>1.210.905-</b>

**Produkt 110502 Durchführung übertragener Prüfungen****Kurzbeschreibung**

Die Prüfung der Verwaltung auf Zweckmäßigkeit und Wirtschaftlichkeit der Aufbau- und Ablauforganisation, der Funktion der internen Kontrollsysteme.

Prüfung der Sondervermögen, betriebswirtschaftliche Prüfungen, Beteiligungsprüfung, Betätigungsprüfung, Prüfung nach betriebswirtschaftlichen Grundsätzen unter Einbeziehung kaufmännischer Rechnungssysteme, Prüfung der Wirtschaftsführung.

Prüfung der Ausführung und Abrechnung von Baumaßnahmen der Verwaltung.

	Ergebnis	Ansatz		Planung		
	2020	2021	2022	2023	2024	2025
<b>Ergebnis</b>						
Erträge	126.500	126.500	126.500	126.500	126.500	126.500
- Aufwendungen	288.112	340.362	375.061	378.355	386.242	403.285
<b>= Ordentliches Ergebnis</b>	<b>161.612-</b>	<b>213.862-</b>	<b>248.561-</b>	<b>251.855-</b>	<b>259.742-</b>	<b>276.785-</b>

**Produkt 110503 Beratung und Erstellung von Gutachten****Kurzbeschreibung**

- Beratungen der Verwaltung und Betriebe aus Anlass der Teilnahme an Projektgruppen oder sonstigen Besprechungen, auf Anfragen aus den jeweiligen Verwaltungs- oder Betriebsbereichen, aufgrund von Kenntnissen allgemeiner Art.
- Gutachtliche Stellungnahmen zu lfd. Geschäftsvorfällen sowie Änderungen in der Verwaltungsorganisation und Betriebsbereichen aufgrund von Kenntnissen allgemeiner Art.
- Korruptionsangelegenheiten.

	Ergebnis	Ansatz		Planung		
	2020	2021	2022	2023	2024	2025
<b>Ergebnis</b>						
Erträge	0	0	0	0	0	0
- Aufwendungen	161.712	183.729	199.512	201.289	205.257	213.086
<b>= Ordentliches Ergebnis</b>	<b>161.712-</b>	<b>183.729-</b>	<b>199.512-</b>	<b>201.289-</b>	<b>205.257-</b>	<b>213.086-</b>

**Summe 1105 - Rechnungsprüfung**

	Ergebnis	Ansatz		Planung		
	2020	2021	2022	2023	2024	2025
<b>Ergebnis</b>						
Erträge	126.500	126.500	126.500	126.500	126.500	126.500
- Aufwendungen	1.358.589	1.595.365	1.709.156	1.724.464	1.757.705	1.827.275
<b>= Ordentliches Ergebnis</b>	<b>1.232.089-</b>	<b>1.468.865-</b>	<b>1.582.656-</b>	<b>1.597.964-</b>	<b>1.631.205-</b>	<b>1.700.775-</b>

**Kurzbeschreibung**

Beschaffung von Lieferungen und Leistungen im Rahmen rechtskonformer Vergabeverfahren. Darunter sind auch Vergaben zu subsumieren, die planerischen, gutachterlichen und sonstigen freiberuflichen Charakter besitzen, jedoch nicht unmittelbar mit einer Bauleistung in Zusammenhang stehen. Zentrale Abwicklung der Beschaffung von Büromaterial und Büroausstattungen. Zentrales Fahrzeugmanagement.

Abwicklung des Postversandes und der internen Postverteilung. Serviceleistungen für Besucher\*innen des Rathauses Buer (Infodienst Rathaus Buer und Aushänge).

Organisation und Durchführung der Vergabeverfahren nach VOB.

**Zielsetzung**

Zentralisierte und weitgehend digitalisierte Beschaffung aller benötigten Liefer-, Dienst- und Bauleistungen und damit Ausschöpfung von Synergie- und Skaleneffekten zur Kosteneinsparung und Effizienzsteigerung. Digitalisierung der städtischen Eingangspost und der Post für die Stadtverordneten.

Die Produktgruppe umfasst folgende Produkte:

- 110601 – Beschaffungen
- 110602 – Innerbetriebliche Dienste
- 110603 – Zentrale Vergabestelle

Produkt	Mittelfristige Ziele für den Planungszeitraum 2022 bis 2025	Kurzfristige Ziele für das Planungsjahr 2022	Maßnahmen zur Zielerreichung
110601 Beschaffungen	Reduktion der Lagerhaltung für Büro und EDV-Verbrauchsmaterial	Reduktion der Lagerhaltung für Büro und EDV-Verbrauchsmaterial	Fortsetzung der Umstellung von Büromaterialbestellungen auf Direktbelieferung der Bedarfsstellen
	Vertiefung der E-Vergabe und Ausbau des Vergabemanagementsystems	Erhöhung des Anteils der E-Vergaben	Ausweitung der Nutzung elektronischer Vergabeverfahren
110602 Innerbetriebliche Dienste	Digitalisierung der städtischen Eingangspost und der Post für die Stadtverordneten	Digitalisierung der städtischen Eingangspost und der Post für die Stadtverordneten	Schaffung der technischen und personellen Voraussetzungen zur Digitalisierung der Eingangspost der Stadt Gelsenkirchen sowie der Post für die Stadtverordneten

110603 Zentrale Vergabestelle	Ausbau des Vergabemanagement- systems	Ausbau des Vergabemanagement- systems	Stärkere Einbeziehung der Fach- dienststellen/Bedarfsstellen, Aus- weitung der Nutzung elektroni- scher Vergabeverfahren
----------------------------------	--	--	---

**Risiken**  
Es ist nicht prognostizierbar, wie kleine Betriebe dauerhaft mit der Umstellung auf elektronische Vergabesysteme umgehen werden.

Teilergebnisplan Ertrags- und Aufwandsarten		Ergebnis (€)			Haushaltsansatz (€)			Planung (€)		
		2020	2021	2022	2023	2024	2025			
01	Steuern und ähnliche Abgaben	0,00	0	0	0	0	0			
02	+ Zuwendungen und allgemeine Umlagen	399,68	5.280	5.161	5.161	5.161	5.161			
03	+ Sonstige Transfererträge	0,00	0	0	0	0	0			
04	+ Öffentlich-rechtliche Leistungsentgelte	0,00	0	0	0	0	0			
05	+ Privatrechtliche Leistungsentgelte	0,00	0	0	0	0	0			
06	+ Kostenerstattungen und Kostenumlagen	345.669,51	327.369	427.754	427.754	427.754	427.754			
07	+ Sonstige ordentliche Erträge	2.979,36	0	0	0	0	0			
08	+ Aktivierte Eigenleistungen	0,00	0	0	0	0	0			
09	+/- Bestandsveränderungen	0,00	0	0	0	0	0			
<b>10</b>	<b>= Ordentliche Erträge</b>	<b>349.048,55</b>	<b>332.649</b>	<b>432.915</b>	<b>432.915</b>	<b>432.915</b>	<b>432.915</b>			
11	- Personalaufwendungen	2.255.737,36	2.367.185	2.530.595	2.555.238	2.586.743	2.630.465			
12	- Versorgungsaufwendungen	0,00	0	0	0	0	0			
13	- Aufwendungen für Sach- und Dienstleistungen	154.270,02	178.500	178.500	178.500	178.500	178.500			
14	- Bilanzielle Abschreibungen	3.618,19	1.542	1.094	1.094	1.094	1.094			
15	- Transferaufwendungen	0,00	0	0	0	0	0			
16	- Sonstige ordentliche Aufwendungen	1.134.351,95	1.750.238	1.748.238	1.737.538	1.737.538	1.737.538			
<b>17</b>	<b>= Ordentliche Aufwendungen</b>	<b>3.547.977,52</b>	<b>4.297.465</b>	<b>4.458.427</b>	<b>4.472.370</b>	<b>4.503.875</b>	<b>4.547.597</b>			
<b>18</b>	<b>= Ordentliches Ergebnis (= Zeilen 10 und 17)</b>	<b>3.198.928,97-</b>	<b>3.964.816-</b>	<b>4.025.512-</b>	<b>4.039.455-</b>	<b>4.070.960-</b>	<b>4.114.683-</b>			
19	+ Finanzerträge	0,00	0	0	0	0	0			
20	- Zinsen und sonstige Finanzaufwendungen	0,00	0	0	0	0	0			
<b>21</b>	<b>= Finanzergebnis (= Zeilen 19 und 20)</b>	<b>0,00</b>	<b>0</b>	<b>0</b>	<b>0</b>	<b>0</b>	<b>0</b>			
<b>22</b>	<b>= Ergebnis der laufenden Verwaltungstätigkeit (= Zeilen 18 und 21)</b>	<b>3.198.928,97-</b>	<b>3.964.816-</b>	<b>4.025.512-</b>	<b>4.039.455-</b>	<b>4.070.960-</b>	<b>4.114.683-</b>			
23	+ Außerordentliche Erträge	0,00	0	0	0	0	0			
24	- Außerordentliche Aufwendungen	0,00	0	0	0	0	0			
<b>25</b>	<b>= Außerordentliches Ergebnis (=Zeilen 23 und 24)</b>	<b>0,00</b>	<b>0</b>	<b>0</b>	<b>0</b>	<b>0</b>	<b>0</b>			
<b>26</b>	<b>= Ergebnis vor Berücksichtigung der internen Leistungsbeziehung (=Zeilen 22 und 25)</b>	<b>3.198.928,97-</b>	<b>3.964.816-</b>	<b>4.025.512-</b>	<b>4.039.455-</b>	<b>4.070.960-</b>	<b>4.114.683-</b>			
27	+ Erträge aus internen Leistungsbeziehungen	45.612,10	41.754	43.443	43.443	43.443	43.443			
28	- Aufwendungen aus internen Leistungsbeziehungen	98.770,10	131.417	131.417	131.417	131.417	131.417			
<b>29</b>	<b>= Teilergebnis (= Zeilen 26, 27, 28)</b>	<b>3.252.086,97-</b>	<b>4.054.479-</b>	<b>4.113.486-</b>	<b>4.127.429-</b>	<b>4.158.934-</b>	<b>4.202.657-</b>			

**Erläuterungen zum Teilergebnisplan**

<b>Zeile</b>	
<b>06</b>	Der Haushaltsansatz beinhaltet unter anderem die Erstattungsbeträge der eigenbetriebsähnlichen Einrichtungen im Rahmen der internen Leistungsverrechnungen (VKE).
<b>16</b>	Der Haushaltsansatz setzt sich im Wesentlichen aus den Aufwendungen für Postgebühren sowie für Bürobedarf und Drucksachen zusammen.

## Zentr. Verwaltungsdienste PÜ

	Ergebnis	Ansatz		Planung		
	2020	2021	2022	2023	2024	2025
<b>Ergebnis</b>						
Erträge	0	0	0	0	0	0
- Aufwendungen	12.641	0	0	0	0	0
<b>= Ordentliches Ergebnis</b>	<b>12.641-</b>	<b>0</b>	<b>0</b>	<b>0</b>	<b>0</b>	<b>0</b>

## Produkt 110601 Beschaffungen

**Kurzbeschreibung**

Beschaffung von Dienstleistungen sowie funktions- und fachgerechten Verbrauchsmaterialien und Wirtschaftsgütern unter Beachtung vergaberechtlicher Vorschriften für städt. Dienststellen, Schulen und eigenbetriebsähnliche Einrichtungen, Beratung der Dienststellen in Beschaffungs- und Produktfragen.

	Ergebnis	Ansatz		Planung		
	2020	2021	2022	2023	2024	2025
<b>Prozesse (Geschäftsbetrieb)</b>						
- Auftragsvergaben	4.314,0 ST					
- Beschaffungsvolumen	26.406.203,00 EUR					
<b>Ergebnis</b>						
Erträge	284.205	282.316	381.764	381.764	381.764	381.764
- Aufwendungen	1.501.122	2.238.300	1.882.588	1.881.282	1.894.631	1.916.105
<b>= Ordentliches Ergebnis</b>	<b>1.216.917-</b>	<b>1.955.984-</b>	<b>1.500.824-</b>	<b>1.499.518-</b>	<b>1.512.867-</b>	<b>1.534.341-</b>



**Produkt 110602 Innerbetriebliche Dienste****Kurzbeschreibung**

Bearbeitung der Ausgangspost sowie Verteilung der Eingangs- und internen Post (incl. Postrundfahrten), Beratung und Information der Dienststellen über kostengünstige Versendungsarten.  
Serviceleistungen für Besucher\*innen des Rathaus Buer (Infodienst Rathaus Buer und Aushänge).

	Ergebnis	Ansatz		Planung		
	2020	2021	2022	2023	2024	2025
<b>Prozesse (Geschäftsbetrieb)</b>						
- Einsparungen durch Postzustelldienst	4.500,00 EUR	27.000,00 EUR				
<b>Ressourcen (Personal/Finanzen)</b>						
- Aufwand für Porto	819.226,00 EUR					
<b>Ergebnis</b>						
Erträge	64.844	50.334	51.151	51.151	51.151	51.151
- Aufwendungen	2.034.079	2.058.530	2.063.196	2.073.544	2.084.558	2.095.688
<b>= Ordentliches Ergebnis</b>	<b>1.969.236-</b>	<b>2.008.196-</b>	<b>2.012.045-</b>	<b>2.022.393-</b>	<b>2.033.407-</b>	<b>2.044.537-</b>

**Produkt 110603 Zentrale Vergabestelle****Kurzbeschreibung**

Organisation und Durchführung der Vergabeverfahren nach der VOB.

	Ergebnis	Ansatz		Planung		
	2020	2021	2022	2023	2024	2025
<b>Ergebnis</b>						
Erträge	0	0	0	0	0	0
- Aufwendungen	135	635	512.642	517.544	524.686	535.805
<b>= Ordentliches Ergebnis</b>	<b>135-</b>	<b>635-</b>	<b>512.642-</b>	<b>517.544-</b>	<b>524.686-</b>	<b>535.805-</b>

**Summe 1106 - Zentrale Dienste**

	Ergebnis	Ansatz		Planung		
	2020	2021	2022	2023	2024	2025
<b>Ergebnis</b>						
Erträge	349.049	332.649	432.915	432.915	432.915	432.915
- Aufwendungen	3.547.978	4.297.465	4.458.427	4.472.370	4.503.875	4.547.597
<b>= Ordentliches Ergebnis</b>	<b>3.198.929-</b>	<b>3.964.816-</b>	<b>4.025.512-</b>	<b>4.039.455-</b>	<b>4.070.960-</b>	<b>4.114.683-</b>

Teilfinanzplan Ein- und Auszahlungsarten		Ergebnis (€)	Haushaltsansatz (€)		Verpfl.-Erm. (€)	Planung (€)		
		2020	2021	2022	2022	2023	2024	2025
<b>Investitionstätigkeit</b>								
<b>Einzahlungen</b>								
01	aus Zuwendungen für Investitionsmaßnahmen	20.514,58	15.000	<b>15.000</b>	<b>0</b>	15.000	15.000	15.000
02	+ aus der Veräußerung von Sachanlagen	0,00	0	<b>0</b>	<b>0</b>	0	0	0
03	+ aus der Veräußerung von Finanzanlagen	0,00	0	<b>0</b>	<b>0</b>	0	0	0
04	+ aus Beiträgen und ähnlichen Entgelten	0,00	0	<b>0</b>	<b>0</b>	0	0	0
05	+ Sonstige Investitionseinzahlungen	0,00	0	<b>0</b>	<b>0</b>	0	0	0
<b>06</b>	<b>= Summe der investiven Einzahlungen</b>	<b>20.514,58</b>	<b>15.000</b>	<b>15.000</b>	<b>0</b>	<b>15.000</b>	<b>15.000</b>	<b>15.000</b>
<b>Auszahlungen</b>								
07	für den Erwerb von Grundstücken und Gebäuden	0,00	0	<b>0</b>	<b>0</b>	0	0	0
08	+ für Baumaßnahmen	0,00	0	<b>0</b>	<b>0</b>	0	0	0
09	+ für den Erwerb von beweglichem Anlagevermögen	84.398,86	75.000	<b>62.500</b>	<b>0</b>	62.500	62.500	62.500
10	+ für den Erwerb von Finanzanlagen	0,00	0	<b>0</b>	<b>0</b>	0	0	0
11	+ von aktivierbaren Zuwendungen	0,00	0	<b>0</b>	<b>0</b>	0	0	0
12	+ Sonstige Investitionsauszahlungen	0,00	0	<b>0</b>	<b>0</b>	0	0	0
<b>13</b>	<b>= Summe der investiven Auszahlungen</b>	<b>84.398,86</b>	<b>75.000</b>	<b>62.500</b>	<b>0</b>	<b>62.500</b>	<b>62.500</b>	<b>62.500</b>
<b>14</b>	<b>= Saldo Investitionstätigkeit (Einzahlungen ./ Auszahlungen)</b>	<b>63.884,28-</b>	<b>60.000-</b>	<b>47.500-</b>	<b>0</b>	<b>47.500-</b>	<b>47.500-</b>	<b>47.500-</b>

Investitionsmaßnahmen	Ergebnis (€)	Haushaltsansatz (€)		Verpflicht.- ermächt. (€)	Planung (€)				bereitge- stellt bis inkl. 2021	Gesamt- ein- u. -aus- zahlungen
	2020	2021	2022	2022	2023	2024	2025	spätere Jahre		
<b>Investitionsmaßnahmen oberhalb der festgelegten Wertgrenze</b>										
<b>10001106025001 Büroausstattung Gesamtstadt</b>										
Einzahlung aus Zuwendungen für Investitionsmaßnahmen	20.514,58	15.000	<b>15.000</b>		15.000	15.000	15.000	0		
Auszahlung für den Erwerb von beweglichem Anlagevermögen	84.398,86	75.000	<b>62.500</b>	<b>0</b>	62.500	62.500	62.500	0		
<b>Saldo Maßnahme (Einzahlungen ./. Auszahlungen)</b>	63.884,28-	60.000-	<b>47.500-</b>		47.500-	47.500-	47.500-	0		
<b>Gesamtsaldo</b>	63.884,28-	60.000-	<b>47.500-</b>	<b>0</b>	47.500-	47.500-	47.500-	0		

**Erläuterungen zu Investitionsmaßnahmen**

10001106025001 Büroausstattung Gesamtstadt

Die Beschaffung von Büroausstattung über 800 € erfolgt in dieser Produktgruppe zentral für die gesamte Verwaltung und beinhaltet die alljährlichen Ersatz- bzw. Neubeschaffungen. Beschaffungen bis 800 € (geringwertige Wirtschaftsgüter) werden seit 2020 konsumtiv in dieser Produktgruppe abgewickelt.

Für die besondere Arbeitsplatzausstattung von Menschen mit Behinderungen gewährt die Fachstelle für behinderte Menschen im Beruf aus der Ausgleichsabgabe Zuschüsse in Höhe von bis zu 100% der Anschaffungskosten.

**Kurzbeschreibung**

Vermittlung städtischer Entwicklungen und Entscheidungen gegenüber Bürgerinnen und Bürgern, Multiplikatoren und den Medien, Koordination der städtischen Kommunikation und des Marketings sowie von Großveranstaltungen und deren Vorbereitung, Kontakte zu nationalen und internationalen Sportverbänden, Kontaktstelle zum FC Schalke 04, Kontaktstelle zu Landes- und Bundesministerien, Koordinierung diverser Arbeitskreise (Koordinierung EM 2024)

**Zielsetzung**

Ausbau und Stärkung der Identifikation von Bürgerinnen und Bürgern mit der Stadt Gelsenkirchen durch Information, Teilhabe und Veranstaltungen, Erfüllung des Informationsauftrages durch die Kommune

Die Produktgruppe umfasst folgende Produkte:

110702 – Öffentlichkeitsarbeit  
110703 – Koordinierung EM 2024

Produkt	Mittelfristige Ziele für den Planungszeitraum 2022 bis 2025	Kurzfristige Ziele für das Planungsjahr 2022	Maßnahmen zur Zielerreichung
110702 Öffentlichkeitsarbeit	Weiterer Ausbau des koordinierten und integrierten Kommunikationsmanagements im Konzern Stadt Gelsenkirchen	Ausbau von Angeboten im Online- und Printbereich (bspw. Apps, Digitalisierung touristischer Angebote)	Weiterentwicklung der Angebote Social Media sowie der analogen und digitalen Bürgerinformation, Ausbau der Netzwerke im touristischen Bereich
110703 Koordinierung EM 2024	Vorbereitung EM 2024	Vernetzung Gastgeberstädte, DFB, UEFA, Stakeholder	Erarbeitung von Sicherheits-, Mobilitäts- und Marketingkonzepten

Teilergebnisplan Ertrags- und Aufwandsarten		Ergebnis (€)			Haushaltsansatz (€)			Planung (€)		
		2020	2021	2022	2023	2024	2025			
01	Steuern und ähnliche Abgaben	0,00	0	0	0	0	0			
02	+ Zuwendungen und allgemeine Umlagen	0,00	0	0	0	0	0			
03	+ Sonstige Transfererträge	0,00	0	0	0	0	0			
04	+ Öffentlich-rechtliche Leistungsentgelte	0,00	0	0	0	0	0			
05	+ Privatrechtliche Leistungsentgelte	0,00	0	0	0	0	0			
06	+ Kostenerstattungen und Kostenumlagen	0,00	0	0	0	0	0			
07	+ Sonstige ordentliche Erträge	4.170,00	4.170	4.290	4.290	4.290	4.290			
08	+ Aktivierte Eigenleistungen	0,00	0	0	0	0	0			
09	+/- Bestandsveränderungen	0,00	0	0	0	0	0			
<b>10</b>	<b>= Ordentliche Erträge</b>	<b>4.170,00</b>	<b>4.170</b>	<b>4.290</b>	<b>4.290</b>	<b>4.290</b>	<b>4.290</b>			
11	- Personalaufwendungen	1.658.566,05	1.850.497	1.662.981	1.679.726	1.699.499	1.724.854			
12	- Versorgungsaufwendungen	0,00	0	0	0	0	0			
13	- Aufwendungen für Sach- und Dienstleistungen	28.525,77	30.000	38.000	38.000	38.000	38.000			
14	- Bilanzielle Abschreibungen	7.460,80	7.461	3.294	227	227	227			
15	- Transferaufwendungen	0,00	0	0	0	0	0			
16	- Sonstige ordentliche Aufwendungen	136.134,87	132.524	603.074	703.074	4.103.074	103.074			
<b>17</b>	<b>= Ordentliche Aufwendungen</b>	<b>1.830.687,49</b>	<b>2.020.482</b>	<b>2.307.349</b>	<b>2.421.027</b>	<b>5.840.800</b>	<b>1.866.155</b>			
<b>18</b>	<b>= Ordentliches Ergebnis (= Zeilen 10 und 17)</b>	<b>1.826.517,49-</b>	<b>2.016.312-</b>	<b>2.303.059-</b>	<b>2.416.737-</b>	<b>5.836.510-</b>	<b>1.861.865-</b>			
19	+ Finanzerträge	0,00	0	0	0	0	0			
20	- Zinsen und sonstige Finanzaufwendungen	0,00	0	0	0	0	0			
<b>21</b>	<b>= Finanzergebnis (= Zeilen 19 und 20)</b>	<b>0,00</b>	<b>0</b>	<b>0</b>	<b>0</b>	<b>0</b>	<b>0</b>			
<b>22</b>	<b>= Ergebnis der laufenden Verwaltungstätigkeit (= Zeilen 18 und 21)</b>	<b>1.826.517,49-</b>	<b>2.016.312-</b>	<b>2.303.059-</b>	<b>2.416.737-</b>	<b>5.836.510-</b>	<b>1.861.865-</b>			
23	+ Außerordentliche Erträge	0,00	0	0	0	0	0			
24	- Außerordentliche Aufwendungen	0,00	0	0	0	0	0			
<b>25</b>	<b>= Außerordentliches Ergebnis (=Zeilen 23 und 24)</b>	<b>0,00</b>	<b>0</b>	<b>0</b>	<b>0</b>	<b>0</b>	<b>0</b>			
<b>26</b>	<b>= Ergebnis vor Berücksichtigung der internen Leistungsbeziehung (=Zeilen 22 und 25)</b>	<b>1.826.517,49-</b>	<b>2.016.312-</b>	<b>2.303.059-</b>	<b>2.416.737-</b>	<b>5.836.510-</b>	<b>1.861.865-</b>			
27	+ Erträge aus internen Leistungsbeziehungen	0,00	0	0	0	0	0			
28	- Aufwendungen aus internen Leistungsbeziehungen	14.849,00	14.849	14.849	14.849	14.849	14.849			
<b>29</b>	<b>= Teilergebnis (= Zeilen 26, 27, 28)</b>	<b>1.841.366,49-</b>	<b>2.031.161-</b>	<b>2.317.908-</b>	<b>2.431.586-</b>	<b>5.851.359-</b>	<b>1.876.714-</b>			

**Erläuterungen zum Teilergebnisplan****Zeile****16**

Der Haushaltsansatz 2022 umfasst:

• Künstlersozialkasse	1.000 €
• Öffentlichkeitsarbeit	280.000 €
• Zeitung/Zeitschrift	0 €
• Sonst. Geschäftsaufw.	<u>322.074 €</u>
	603.074 €

Hier ist der Aufwand für die Planung und Durchführung der Öffentlichkeitsarbeit abgebildet.

Planung und Vorbereitung der EM 2024 führen zu Mehraufwendungen. Die Mehraufwendungen in Höhe von 500.000 € können vor allem auf die Erstellung des Host-City-Konzeptes inkl. aller Teilkonzepte zurückgeführt werden.

**Produkt 110701 Medienkontakte und Betreuung****Kurzbeschreibung**

Tägliche "Presseinformation", ggfs. mit ergänzenden Sonderausgaben, Vorbereitung von Pressekonferenzen, in- und externe Publikationen.

	Ergebnis		Ansatz			Planung	
	2020	2021	2022	2023	2024	2025	
<b>Ergebnis</b>							
Erträge	0	0	0	0	0	0	
- Aufwendungen	12.947	212	142	0	0	0	
<b>= Ordentliches Ergebnis</b>	<b>12.947-</b>	<b>212-</b>	<b>142-</b>	<b>0</b>	<b>0</b>	<b>0</b>	

**Produkt 110702 Öffentlichkeitsarbeit****Kurzbeschreibung**

Marketing und Kommunikation. Steuerung und Unterstützung von externen und internen Online- und Printpublikationen. Koordinierung des städtischen Kommunikationsmanagement. Schnittstellenfunktion in den Bereichen Internet/gkd-el/GELSEN-NET und Marketing.

	Ergebnis		Ansatz			Planung	
	2020	2021	2022	2023	2024	2025	
<b>Ergebnis</b>							
Erträge	4.170	4.170	4.290	4.290	4.290	4.290	
- Aufwendungen	1.817.740	1.815.224	1.807.208	1.821.027	1.840.800	1.866.155	
<b>= Ordentliches Ergebnis</b>	<b>1.813.570-</b>	<b>1.811.054-</b>	<b>1.802.918-</b>	<b>1.816.737-</b>	<b>1.836.510-</b>	<b>1.861.865-</b>	

**Produkt 110703****Kurzbeschreibung**

- Erarbeitung des Host City-Konzeptes zur Fußball-EM 2024(Mobilität, Sicherheit, Fanzone)
- Koordinierung und Teilnahme regelmäßiger Treffen mit den Gastgeberstädten, der UEFA, dem DFB, dem Deutschen Städtetag und der Landesregierung Nordrhein-Westfalen sowie Austausch mit dem FC Schalke 04, der Flughafengesellschaft Münster/Osnabrück, der Deutschen Bahn, dem Verkehrsverbund Rhein-Ruhr und der BOGESTRA
- Zusammenarbeit mit den städtischen Referaten, Stabsstellen und Eigenbetrieben. Außerdem mit GELSENSPORT, der Stadtmarketing Gesellschaft Gelsenkirchen mbH und der emschertainment GmbH



**Produkt 110703**

	<b>Ergebnis</b>	<b>Ansatz</b>		<b>Planung</b>		
	<b>2020</b>	<b>2021</b>	<b>2022</b>	<b>2023</b>	<b>2024</b>	<b>2025</b>
<b>Ergebnis</b>						
Erträge	0	0	0	0	0	0
- Aufwendungen	0	205.045	500.000	600.000	4.000.000	0
<b>= Ordentliches Ergebnis</b>	<b>0</b>	<b>205.045-</b>	<b>500.000-</b>	<b>600.000-</b>	<b>4.000.000-</b>	<b>0</b>

**Summe 1107 - Öffentlichkeitsarbeit**

	<b>Ergebnis</b>	<b>Ansatz</b>		<b>Planung</b>		
	<b>2020</b>	<b>2021</b>	<b>2022</b>	<b>2023</b>	<b>2024</b>	<b>2025</b>
<b>Ergebnis</b>						
Erträge	4.170	4.170	4.290	4.290	4.290	4.290
- Aufwendungen	1.830.687	2.020.482	2.307.349	2.421.027	5.840.800	1.866.155
<b>= Ordentliches Ergebnis</b>	<b>1.826.517-</b>	<b>2.016.312-</b>	<b>2.303.059-</b>	<b>2.416.737-</b>	<b>5.836.510-</b>	<b>1.861.865-</b>

**Kurzbeschreibung und Zielsetzung**

Wahrnehmung aller organisatorischen, personalwirtschaftlichen und personalrechtlichen Aufgaben für die Dienststellen und die Gesamtverwaltung in Zusammenhang mit der Unterstützung dezentraler Personal- und Organisationsarbeit. Aus- und Fortbildung städtischer Dienstkräfte. Sicherstellung einheitlicher Maßstäbe für die Gesamtverwaltung; Beratung und Unterstützung der Vorstände in Organisationsangelegenheiten; Führung des Stellenplanverfahrens. Abwicklung der Beschäftigungsverhältnisse städtischer Dienstkräfte (Beamte/Beamtinnen, Beschäftigte, Auszubildende) und Betreuung der Versorgungsempfänger/innen. Durchführung von Gesundheitsförderungsangeboten in den Dienststellen und städtischen Betrieben (einschließlich Sucht-, Mobbing- und psychosoziale Beratung) und die Durchführung des betrieblichen Eingliederungsmanagements (BEM).

Die Produktgruppe umfasst folgende Produkte:

- 110801 – Personal- und Gesundheitsmanagement
- 110801 – Personalbetreuung
- 110803 – Stabsstelle Arbeitssicherheit/Betriebsärzte
- 110804 – Organisationsmanagement
- 110807 – Besondere Beschäftigtengruppen

Produkt	Mittelfristige Ziele für den Planungszeitraum 2022 bis 2025	Kurzfristige Ziele für das Planungsjahr 2022	Maßnahmen zur Zielerreichung
110801 Personal- und Gesundheitsmanagement	Personalakquise, Personalbindung, Arbeitgeberattraktivität und Personaleinsatz sind optimiert.	Effektivere Personalakquise Personalbindung Arbeitgeberattraktivität Personaleinsatz	Weiterentwicklung und Implementierung der PeP-Konzepte
	Die Gesundheitsquote ist gesteigert.	Die Gesundheitsquote ist stabilisiert.	Gesundheitsprojekte und Verbesserung von Präventions- und psychosozialen Unterstützungsangeboten, Überarbeitung der DV-Mobbing und Sucht, Durchführung von Gesundheitstagen, Überarbeitung der Fortbildungsreihe „Gesundes Führen“
		Die Mitarbeiter/innen Zufriedenheit ist gesteigert.	Schaffung attraktiver Angebote, Verbesserung der Führungsqualität

		Ein städtisches Sicherheitskonzept ist eingeführt.	Deeskalationstrainings
110802 Personalbetreuung	Neue Richtlinien für das Beurteilungswesen und das BEM-Verfahren sind implementiert.	Das Beurteilungswesen und das BEM-Verfahren sind optimiert.	Evaluation der Regelbeurteilung und des BEM-Verfahrens
110803 Stabsstelle Arbeitssicherheit/Betriebsärzte	Die arbeitssicherheitstechnische und arbeitsmedizinische Betreuung der städtischen Dienstkräfte einschließlich der mit Vertrag betreuten Dienstkräfte ist verbessert.	Die Beratung und Unterstützung von Führungskräften im Rahmen der Pflichtenübertragung ist verbessert.	Überarbeitung der DA Arbeitsschutz, Durchführung von Schulungen, Beteiligung an Projekten und Gesundheitstagen, Beratung und Unterstützung von Führungskräften
110804 Organisationsmanagement	Das gesamtstädtische Personalmanagement ist optimiert und die Personalentwicklung ist neu ausgerichtet.	Das gesamtstädtische Personalmanagement ist verbessert und die Personalentwicklung ist neu ausgerichtet.	Organisationsuntersuchungen zur Optimierung der Prozesse der Aufbau- und Ablauforganisation und Ressourceneinsatzes
	Der Wissenstransfer ist intensiviert.	Der Wissenstransfer ist intensiviert.	Durchführung von Schulungen
	Die Prozesse der Aufbau- und Ablauforganisation und des Ressourceneinsatzes sind optimiert.	Die Prozesse der Aufbau- und Ablauforganisation und des Ressourceneinsatzes sind verbessert.	Organisationsuntersuchungen zur Optimierung der Prozesse der Aufbau- und Ablauforganisation und Ressourceneinsatzes

Teilergebnisplan Ertrags- und Aufwandsarten		Ergebnis (€)			Haushaltsansatz (€)			Planung (€)		
		2020	2021	2022	2023	2024	2025			
01	Steuern und ähnliche Abgaben	0,00	0	0	0	0	0			
02	+ Zuwendungen und allgemeine Umlagen	435.453,44	10.361	10.361	10.361	10.361	10.361			
03	+ Sonstige Transfererträge	0,00	0	0	0	0	0			
04	+ Öffentlich-rechtliche Leistungsentgelte	0,00	0	0	0	0	0			
05	+ Privatrechtliche Leistungsentgelte	1.007.637,51	701.500	701.500	701.500	701.500	701.500			
06	+ Kostenerstattungen und Kostenumlagen	14.115.860,63	13.670.790	13.565.689	13.565.689	13.565.689	13.565.689			
07	+ Sonstige ordentliche Erträge	1.759.922,46	1.195.000	1.195.000	1.195.000	1.195.000	1.195.000			
08	+ Aktivierte Eigenleistungen	0,00	0	0	0	0	0			
09	+/- Bestandsveränderungen	0,00	0	0	0	0	0			
<b>10</b>	<b>= Ordentliche Erträge</b>	<b>17.318.874,04</b>	<b>15.577.651</b>	<b>15.472.550</b>	<b>15.472.550</b>	<b>15.472.550</b>	<b>15.472.550</b>			
11	- Personalaufwendungen	51.709.199,19	16.693.649	16.005.620	16.150.628	16.428.368	16.981.686			
12	- Versorgungsaufwendungen	37.765.737,73	36.426.920	36.520.000	36.149.000	36.081.000	36.016.000			
13	- Aufwendungen für Sach- und Dienstleistungen	1.269.842,58	2.602.000	1.797.000	1.797.000	1.797.000	1.797.000			
14	- Bilanzielle Abschreibungen	4.021,15	2.935	3.078	3.078	3.078	2.411			
15	- Transferaufwendungen	164.216,54	170.000	170.000	170.000	170.000	170.000			
16	- Sonstige ordentliche Aufwendungen	5.227.076,63	5.628.320	5.623.320	5.706.920	5.656.920	5.656.920			
<b>17</b>	<b>= Ordentliche Aufwendungen</b>	<b>96.140.093,82</b>	<b>61.523.824</b>	<b>60.119.017</b>	<b>59.976.626</b>	<b>60.136.366</b>	<b>60.624.017</b>			
<b>18</b>	<b>= Ordentliches Ergebnis (= Zeilen 10 und 17)</b>	<b>78.821.219,78-</b>	<b>45.946.173-</b>	<b>44.646.467-</b>	<b>44.504.075-</b>	<b>44.663.815-</b>	<b>45.151.466-</b>			
19	+ Finanzerträge	0,00	0	0	0	0	0			
20	- Zinsen und sonstige Finanzaufwendungen	0,00	0	0	0	0	0			
<b>21</b>	<b>= Finanzergebnis (= Zeilen 19 und 20)</b>	<b>0,00</b>	<b>0</b>	<b>0</b>	<b>0</b>	<b>0</b>	<b>0</b>			
<b>22</b>	<b>= Ergebnis der laufenden Verwaltungstätigkeit (= Zeilen 18 und 21)</b>	<b>78.821.219,78-</b>	<b>45.946.173-</b>	<b>44.646.467-</b>	<b>44.504.075-</b>	<b>44.663.815-</b>	<b>45.151.466-</b>			
23	+ Außerordentliche Erträge	0,00	0	0	0	0	0			
24	- Außerordentliche Aufwendungen	0,00	0	0	0	0	0			
<b>25</b>	<b>= Außerordentliches Ergebnis (=Zeilen 23 und 24)</b>	<b>0,00</b>	<b>0</b>	<b>0</b>	<b>0</b>	<b>0</b>	<b>0</b>			
<b>26</b>	<b>= Ergebnis vor Berücksichtigung der internen Leistungsbeziehung (=Zeilen 22 und 25)</b>	<b>78.821.219,78-</b>	<b>45.946.173-</b>	<b>44.646.467-</b>	<b>44.504.075-</b>	<b>44.663.815-</b>	<b>45.151.466-</b>			
27	+ Erträge aus internen Leistungsbeziehungen	250.674,00	263.406	279.339	279.339	279.339	279.339			
28	- Aufwendungen aus internen Leistungsbeziehungen	179.902,00	179.902	179.902	179.902	179.902	179.902			
<b>29</b>	<b>= Teilergebnis (= Zeilen 26, 27, 28)</b>	<b>78.750.447,78-</b>	<b>45.862.669-</b>	<b>44.547.030-</b>	<b>44.404.638-</b>	<b>44.564.378-</b>	<b>45.052.029-</b>			

**Erläuterungen zum Teilergebnisplan**

<b>Zeile</b>	
<b>05</b>	Der Haushaltsansatz umfasst die Erstattungsbeträge des Firmentickets sowohl von den Mitarbeitern der Stadt Gelsenkirchen als auch von den Mitarbeitern der eigenbetriebsähnlichen Einrichtungen.
<b>06</b>	Der Haushaltsansatz 2022 umfasst überwiegend Ausgleichszahlungen, die von anderen kommunalen Dienstherrn (im Rahmen des Staatsvertrages zur Versorgungslastenverteilung) zu leisten sind und Personalkosten für das im IAG eingebrachte städtische Personal. Die Anzahl der Fälle und damit die Höhe der Erstattungen sind im Vorfeld nicht absehbar. Die Beihilfestelle der Stadt Gelsenkirchen bearbeitet und zahlt im Auftrag des Schulamtes Beihilfen für Lehrer/innen. Die Abwicklung der erforderlichen Zahlungsvorgänge erfolgt über gesonderte Ertrags- und Aufwandskonten (in Zeile 16 enthalten).
<b>07</b>	Der Haushaltsansatz beinhaltet überwiegend die Auflösung der Rückstellung für die ZVK-Altrentner.
<b>13</b>	Der Haushaltsansatz 2022 umfasst überwiegend die Kosten für den Erwerb von Firmentickets in Höhe von 1.700.000 €.
<b>16</b>	Hier sind die Aufwendungen für die Durchführung von Lehrgängen, für die Entwicklung von Personalkonzepten, für öffentliche Bekanntmachungen und für Reisekosten veranschlagt. Außerdem werden hier die Beihilfen und Unterstützungen für Lehrer/innen abgewickelt (siehe auch Erläuterung zu Zeile 06).

**Personal- und Organisationsmanagement PÜ****Kurzbeschreibung**

Zentrale Abwicklung der Reisekosten.

	Ergebnis	Ansatz		Planung		
	2020	2021	2022	2023	2024	2025
<b>Ergebnis</b>						
Erträge	26	26	26	26	26	26
- Aufwendungen	33.423	548.272	546.872	546.872	546.872	546.872
<b>= Ordentliches Ergebnis</b>	<b>33.397-</b>	<b>548.246-</b>	<b>546.846-</b>	<b>546.846-</b>	<b>546.846-</b>	<b>546.846-</b>

**Produkt 110801 Personal- und Gesundheitsmanagement****Kurzbeschreibung**

Aus- und Fortbildung städtischer Dienstkräfte, transparentes Stellenbesetzungsverfahren durch bedarfsgerechte, zielgruppenorientierte Stellenausschreibungen auf der Grundlage zu erstellender Anforderungsprofile. Personalentwicklungsmaßnahmen.

	Ergebnis	Ansatz		Planung		
	2020	2021	2022	2023	2024	2025
<b>Ergebnis</b>						
Erträge	24.443	28.574	34.548	34.548	34.548	34.548
- Aufwendungen	2.352.429	3.232.896	3.447.821	3.547.068	3.530.009	3.597.875
<b>= Ordentliches Ergebnis</b>	<b>2.327.986-</b>	<b>3.204.322-</b>	<b>3.413.273-</b>	<b>3.512.520-</b>	<b>3.495.461-</b>	<b>3.563.327-</b>

**Produkt 110802 Personalbetreuung****Kurzbeschreibung**

Bearbeitung aller Personalangelegenheiten und Zahlbarmachung der Geldleistungen an städtische Dienstkräfte (Beamte, Beschäftigte, Auszubildende etc.) und Versorgungsempfänger, Bearbeitung und Abwicklung besonderer Beschäftigungsmaßnahmen, Verwaltung eines Firmentickets des ÖPNV für die Beschäftigten. Durchführung des betrieblichen Eingliederungsmanagements (BEM).

	Ergebnis	Ansatz		Planung		
	2020	2021	2022	2023	2024	2025
<b>Ergebnis</b>						
Erträge	2.476.414	2.247.277	2.536.889	2.536.889	2.536.889	2.536.889
- Aufwendungen	5.683.154	5.239.854	4.349.594	4.373.277	4.417.073	4.502.037
<b>= Ordentliches Ergebnis</b>	<b>3.206.741-</b>	<b>2.992.577-</b>	<b>1.812.705-</b>	<b>1.836.388-</b>	<b>1.880.184-</b>	<b>1.965.148-</b>

**Produkt 110803 Stabsstelle Arbeitssicherheit/Betriebsärzte****Kurzbeschreibung**

Die in 2020 neu eingerichtete Stabsstelle Arbeitssicherheit/Betriebsärzte ist zuständig für den Arbeits- und Gesundheitsschutz in den Dienststellen und städtischen Betrieben (einschl. Sucht-, Mobbing- und psychosoziale Beratung) sowie betriebliche Gesundheitsförderung.

	Ergebnis	Ansatz		Planung		
	2020	2021	2022	2023	2024	2025
<b>Ergebnis</b>						
Erträge	703.106	646.775	520.488	520.488	520.488	520.488
- Aufwendungen	767.564	681.961	710.528	717.371	724.523	730.758
<b>= Ordentliches Ergebnis</b>	<b>64.458-</b>	<b>35.187-</b>	<b>190.041-</b>	<b>196.883-</b>	<b>204.035-</b>	<b>210.270-</b>

**Produkt 110804 Organisationsmanagement****Kurzbeschreibung**

Sicherstellung einheitlicher Maßstäbe für die Gesamtverwaltung, Beratung und Unterstützung in Organisationsangelegenheiten, Führung eines effektiven und effizienten Stellenplanverfahrens.

	Ergebnis	Ansatz		Planung		
	2020	2021	2022	2023	2024	2025
<b>Ergebnis</b>						
Erträge	81.666	45.000	45.000	45.000	45.000	45.000
- Aufwendungen	1.047.891	1.171.803	1.126.132	1.134.074	1.153.756	1.197.219
<b>= Ordentliches Ergebnis</b>	<b>966.225-</b>	<b>1.126.803-</b>	<b>1.081.132-</b>	<b>1.089.074-</b>	<b>1.108.756-</b>	<b>1.152.219-</b>

**Produkt 110807 Besondere Beschäftigtengruppen****Kurzbeschreibung**

Haushaltsrechtliche Abwicklung für personelle Angelegenheiten der Gesamtverwaltung z.B. Auszubildende, im IAG eingesetztes städt. Personal, Altersteilzeit, Versorgungsempfänger, ZVK-Altrentenfälle, Rückstellungen für zukünftige Personalaufwendungen (u.a. Pensionen, Beihilfen, Urlaub, Freizeitphase der Altersteilzeit).

	Ergebnis	Ansatz		Planung		
	2020	2021	2022	2023	2024	2025
<b>Ergebnis</b>						
Erträge	14.033.220	12.610.000	12.335.600	12.335.600	12.335.600	12.335.600
- Aufwendungen	86.255.633	50.649.037	49.938.070	49.657.963	49.764.132	50.049.256
<b>= Ordentliches Ergebnis</b>	<b>72.222.414-</b>	<b>38.039.037-</b>	<b>37.602.470-</b>	<b>37.322.363-</b>	<b>37.428.532-</b>	<b>37.713.656-</b>

**Summe 1108 - Personal- und Organisationsmanagement**

	Ergebnis	Ansatz		Planung		
	2020	2021	2022	2023	2024	2025
<b>Ergebnis</b>						
Erträge	17.318.874	15.577.651	15.472.550	15.472.550	15.472.550	15.472.550
- Aufwendungen	96.140.094	61.523.824	60.119.017	59.976.626	60.136.366	60.624.017
<b>= Ordentliches Ergebnis</b>	<b>78.821.220-</b>	<b>45.946.173-</b>	<b>44.646.467-</b>	<b>44.504.075-</b>	<b>44.663.815-</b>	<b>45.151.466-</b>



**Kurzbeschreibung**

In dieser Produktgruppe werden zentrale Aufgaben im Rahmen der Haushaltsplanung, der Buchhaltung, der Zahlungsabwicklung, des Forderungseinzuges und der Vermögens- und Schuldenverwaltung sowie die Verwaltung und Bearbeitung der kommunalen Steuern und Abgaben abgebildet. Die Darstellung aller gesamtstädtischen Finanztransaktionen erfolgt in der Produktgruppe 6101 – Zentrale Finanzwirtschaft –.

**Zielsetzung**

Ziel ist die ordnungsgemäße finanzielle Abwicklung des kommunalen Haushalts.

Die Produktgruppe umfasst folgende Produkte:

- 110901 – Haushalt und zentrales Controlling
- 110902 – Finanzierungen
- 110903 – Rechnungswesen
- 110904 – Zahlungsverkehr
- 110905 – Vollstreckung
- 110906 – Heranziehung zu Steuern und Abgaben

Produkt	Mittelfristige Ziele für den Planungszeitraum 2022 bis 2025	Kurzfristige Ziele für das Planungsjahr 2022	Maßnahmen zur Zielerreichung
110901 Haushalt und zentrales Controlling	Der Haushalt der Stadt Gelsenkirchen ist transparent, informativ und verständlich für politische Entscheidungsträger/innen und für die Einwohner/innen der Stadt aufgestellt und gestaltet. Die Informationen dienen als Basis für strategische Entscheidungen.	Fortsetzung der Umgestaltung des Haushaltsplans, um eine bessere Lesbarkeit zu erreichen und den Informationsgehalt zu erhöhen	Grundlegende Überarbeitung der Produktgruppenbeschreibungen, der Zielsetzungen, der Maßnahmen und der Kennzahlen u. ä.
110903 Rechnungswesen	Das Rechnungswesen ist digitalisiert.	Die Umstellung auf das Rechnungseingangsbuch für die Verwaltung ist abgeschlossen.	Abschließende Umstellung auf das Rechnungseingangsbuch.

110906 Heranziehung zu Steuern und Abgaben	Der Ausbau der digitalen Verwaltung im Rahmen der digitalen Modellregion Nordrhein-Westfalen ist erfolgt.	Digitales Abgabekonto	Projektumsetzung „elektronisches Abgabekonto“ Entwicklung eines Onlinezugangs für Abgabepflichtige
	Die Grundsteuerreform ist umgesetzt.	Fortführung der Planung zur Umsetzung der Grundsteuerreform	Organisationsmodelle, Kommunikationsstrategie
	Die Steuergerechtigkeit ist weitgehend umgesetzt.	Verstärkung des Vergnügungssteuerprüfdienstes	Proaktive Bearbeitung von Vergnügungssteuerpflichten durch veranlagungsbegleitende Prüfung, Ermittlung unbekannter Steuerfälle und Einleitung von Ordnungswidrigkeiten- und Strafverfahren

Teilergebnisplan Ertrags- und Aufwandsarten		Ergebnis (€)			Haushaltsansatz (€)			Planung (€)		
		2020	2021	2022	2023	2024	2025	2023	2024	2025
01	Steuern und ähnliche Abgaben	0,00	0	0	0	0	0	0	0	0
02	+ Zuwendungen und allgemeine Umlagen	972,86	973	899	796	796	796	796	796	796
03	+ Sonstige Transfererträge	0,00	0	0	0	0	0	0	0	0
04	+ Öffentlich-rechtliche Leistungsentgelte	910,00	1.000	1.000	1.000	1.000	1.000	1.000	1.000	1.000
05	+ Privatrechtliche Leistungsentgelte	92.238,41	150.200	70.000	65.000	60.000	65.000	60.000	55.000	55.000
06	+ Kostenerstattungen und Kostenumlagen	2.156.876,85	2.154.234	2.247.044	2.247.044	2.247.044	2.247.044	2.247.044	2.247.044	2.247.044
07	+ Sonstige ordentliche Erträge	1.541.128,73	1.510.000	1.510.000	1.510.000	1.510.000	1.510.000	1.510.000	1.510.000	1.510.000
08	+ Aktivierte Eigenleistungen	0,00	0	0	0	0	0	0	0	0
09	+/- Bestandsveränderungen	0,00	0	0	0	0	0	0	0	0
<b>10</b>	<b>= Ordentliche Erträge</b>	<b>3.792.126,85</b>	<b>3.816.407</b>	<b>3.828.943</b>	<b>3.823.840</b>	<b>3.818.840</b>	<b>3.823.840</b>	<b>3.818.840</b>	<b>3.813.840</b>	<b>3.813.840</b>
11	- Personalaufwendungen	6.139.497,45	6.513.059	6.796.964	6.859.917	6.973.625	6.859.917	6.973.625	7.191.768	7.191.768
12	- Versorgungsaufwendungen	0,00	0	0	0	0	0	0	0	0
13	- Aufwendungen für Sach- und Dienstleistungen	543.367,79	952.000	815.100	799.000	797.000	799.000	797.000	797.000	797.000
14	- Bilanzielle Abschreibungen	3.270,44	3.217	2.646	2.415	2.415	2.415	2.415	2.415	2.415
15	- Transferaufwendungen	0,00	0	0	0	0	0	0	0	0
16	- Sonstige ordentliche Aufwendungen	212.820,29	212.500	212.500	212.500	212.500	212.500	212.500	212.500	212.500
<b>17</b>	<b>= Ordentliche Aufwendungen</b>	<b>6.898.955,97</b>	<b>7.680.776</b>	<b>7.827.210</b>	<b>7.873.832</b>	<b>7.985.540</b>	<b>7.873.832</b>	<b>7.985.540</b>	<b>8.203.682</b>	<b>8.203.682</b>
<b>18</b>	<b>= Ordentliches Ergebnis (= Zeilen 10 und 17)</b>	<b>3.106.829,12-</b>	<b>3.864.369-</b>	<b>3.998.267-</b>	<b>4.049.991-</b>	<b>4.166.699-</b>	<b>4.049.991-</b>	<b>4.166.699-</b>	<b>4.389.842-</b>	<b>4.389.842-</b>
19	+ Finanzerträge	1.490,41	0	0	0	0	0	0	0	0
20	- Zinsen und sonstige Finanzaufwendungen	0,00	0	0	0	0	0	0	0	0
<b>21</b>	<b>= Finanzergebnis (= Zeilen 19 und 20)</b>	<b>1.490,41</b>	<b>0</b>	<b>0</b>	<b>0</b>	<b>0</b>	<b>0</b>	<b>0</b>	<b>0</b>	<b>0</b>
<b>22</b>	<b>= Ergebnis der laufenden Verwaltungstätigkeit (= Zeilen 18 und 21)</b>	<b>3.105.338,71-</b>	<b>3.864.369-</b>	<b>3.998.267-</b>	<b>4.049.991-</b>	<b>4.166.699-</b>	<b>4.049.991-</b>	<b>4.166.699-</b>	<b>4.389.842-</b>	<b>4.389.842-</b>
23	+ Außerordentliche Erträge	0,00	0	0	0	0	0	0	0	0
24	- Außerordentliche Aufwendungen	0,00	0	0	0	0	0	0	0	0
<b>25</b>	<b>= Außerordentliches Ergebnis (=Zeilen 23 und 24)</b>	<b>0,00</b>	<b>0</b>	<b>0</b>	<b>0</b>	<b>0</b>	<b>0</b>	<b>0</b>	<b>0</b>	<b>0</b>
<b>26</b>	<b>= Ergebnis vor Berücksichtigung der internen Leistungsbeziehung (=Zeilen 22 und 25)</b>	<b>3.105.338,71-</b>	<b>3.864.369-</b>	<b>3.998.267-</b>	<b>4.049.991-</b>	<b>4.166.699-</b>	<b>4.049.991-</b>	<b>4.166.699-</b>	<b>4.389.842-</b>	<b>4.389.842-</b>
27	+ Erträge aus internen Leistungsbeziehungen	149.342,00	187.038	177.424	177.424	177.424	177.424	177.424	177.424	177.424
28	- Aufwendungen aus internen Leistungsbeziehungen	252.956,00	252.956	252.956	252.956	252.956	252.956	252.956	252.956	252.956
<b>29</b>	<b>= Teilergebnis (= Zeilen 26, 27, 28)</b>	<b>3.208.952,71-</b>	<b>3.930.287-</b>	<b>4.073.799-</b>	<b>4.125.523-</b>	<b>4.242.231-</b>	<b>4.125.523-</b>	<b>4.242.231-</b>	<b>4.465.374-</b>	<b>4.465.374-</b>

**Erläuterungen zum Teilergebnisplan**

<b>Zeile</b>	
<b>05</b>	Die Entgelte für Bürgschaften sind rückläufig.
<b>06</b>	Erstattungen von Unternehmen, Beteiligungen und sonstigen Beteiligungen.
<b>07</b>	Einmalige Nebenforderungen wie Säumniszuschläge von Privatpersonen und –unternehmen.
<b>13</b>	Kosten im Rahmen von Zwangsvollstreckungsmaßnahmen, Aufwendungen im Zusammenhang mit der Abwicklung des Zahlungsverkehrs und Finanzierungen.

**Finanzmanagement und Rechnungswesen PÜ****Kurzbeschreibung**

Veranschlagung der Zuschüsse im Rahmen der Bezirksforen. Die Mittel für die Jahre 2023 bis 2025 sind hier zunächst pauschal etatisiert.

	Ergebnis	Ansatz			Planung		
	2020	2021	2022	2023	2024	2025	
<b>Ergebnis</b>							
Erträge	0	0	0	0	0	0	
- Aufwendungen	212.649	205.231	198.331	202.231	200.231	200.231	
<b>= Ordentliches Ergebnis</b>	<b>212.649-</b>	<b>205.231-</b>	<b>198.331-</b>	<b>202.231-</b>	<b>200.231-</b>	<b>200.231-</b>	

**Produkt 110901 Haushalt und zentrales Controlling****Kurzbeschreibung**

Erstellung und Abwicklung des Haushaltsplanes, Koordinierung von Maßnahmen zur Beseitigung eines Haushaltsdefizits, Erstellung - soweit erforderlich - eines Haushaltssanierungsplans.

Versorgen der politischen Gremien und der Verwaltungsführung mit ziel- und steuerungsrelevanten Informationen. Bereitstellen von Informationen mittels periodenbezogener Standardberichte oder entscheidungsspezifischer Bedarfsberichte. Ergebniskontrollen (Plan/ Ist Vergleiche), Abweichungsanalysen und Berichtsgespräche.

	Ergebnis	Ansatz			Planung		
	2020	2021	2022	2023	2024	2025	
<b>Ergebnis</b>							
Erträge	110.071	106.839	112.837	112.837	112.837	112.837	
- Aufwendungen	648.540	937.029	925.487	911.681	926.274	958.193	
<b>= Ordentliches Ergebnis</b>	<b>538.469-</b>	<b>830.190-</b>	<b>812.650-</b>	<b>798.844-</b>	<b>813.437-</b>	<b>845.356-</b>	

**Produkt 110902 Finanzierungen****Kurzbeschreibung**

Aufnahme von Geld- und Kreditmarktmitteln, Verwaltung der Forderungen aus Darlehen, dingliche Sicherung von Darlehen, Rücklagenverwaltung, Bürgschaftsübernahmen.

	<b>Ergebnis</b>	<b>Ansatz</b>			<b>Planung</b>		
	<b>2020</b>	<b>2021</b>	<b>2022</b>	<b>2023</b>	<b>2024</b>	<b>2025</b>	
<b>Ergebnis</b>							
Erträge	124.794	182.928	103.405	98.405	93.405	88.405	
- Aufwendungen	387.932	545.255	406.444	409.745	415.591	426.048	
<b>= Ordentliches Ergebnis</b>	<b>263.138-</b>	<b>362.327-</b>	<b>303.039-</b>	<b>311.340-</b>	<b>322.186-</b>	<b>337.643-</b>	

**Produkt 110903 Rechnungswesen****Kurzbeschreibung**

Abwicklung der Geschäftsbuchhaltung und Nebenbuchhaltungen, Erstellung des Jahresabschlusses und - soweit erforderlich - des Gesamtabchlusses für den Konzern Stadt.

	<b>Ergebnis</b>	<b>Ansatz</b>			<b>Planung</b>		
	<b>2020</b>	<b>2021</b>	<b>2022</b>	<b>2023</b>	<b>2024</b>	<b>2025</b>	
<b>Ergebnis</b>							
Erträge	143	143	143	143	143	143	
- Aufwendungen	1.079.414	998.156	1.034.396	1.044.462	1.057.358	1.075.411	
<b>= Ordentliches Ergebnis</b>	<b>1.079.271-</b>	<b>998.013-</b>	<b>1.034.252-</b>	<b>1.044.319-</b>	<b>1.057.215-</b>	<b>1.075.267-</b>	

**Produkt 110904 Zahlungsverkehr****Kurzbeschreibung**

Sach- und Personenkontenführung, Durchführung von Tages- und Jahresabschlüssen, Mahnungen, Verwahrungen, fremde Kassengeschäfte.

	<b>Ergebnis</b>	<b>Ansatz</b>			<b>Planung</b>		
	<b>2020</b>	<b>2021</b>	<b>2022</b>	<b>2023</b>	<b>2024</b>	<b>2025</b>	
<b>Ergebnis</b>							
Erträge	727.725	740.886	801.526	801.526	801.526	801.526	
- Aufwendungen	1.039.643	1.002.939	1.142.147	1.151.774	1.168.309	1.198.643	
<b>= Ordentliches Ergebnis</b>	<b>311.917-</b>	<b>262.053-</b>	<b>340.620-</b>	<b>350.248-</b>	<b>366.783-</b>	<b>397.117-</b>	

**Produkt 110905 Vollstreckung****Kurzbeschreibung**

Zwangswise Einziehung öffentlich-rechtlicher Forderungen, Einleitung der Zwangsvollstreckung bei privatrechtlichen Forderungen, Vollstreckungshilfe für Dritte.

	Ergebnis	Ansatz			Planung		
	2020	2021	2022	2023	2024	2025	
<b>Ergebnis</b>							
Erträge	2.303.575	2.253.801	2.272.775	2.272.775	2.272.775	2.272.775	
- Aufwendungen	2.178.342	2.572.323	2.515.853	2.534.950	2.569.328	2.635.830	
<b>= Ordentliches Ergebnis</b>	<b>125.233</b>	<b>318.521-</b>	<b>243.077-</b>	<b>262.174-</b>	<b>296.552-</b>	<b>363.055-</b>	

**Produkt 110906 Heranziehung zu Steuern und Abgaben****Kurzbeschreibung**

Festsetzung und Erhebung von Grundbesitzabgaben, Festsetzung und Heranziehung von/zur Gewerbesteuer und sonstigen kommunalen Steuern.

	Ergebnis	Ansatz			Planung		
	2020	2021	2022	2023	2024	2025	
<b>Ergebnis</b>							
Erträge	525.818	531.809	538.256	538.153	538.153	538.153	
- Aufwendungen	1.352.436	1.419.843	1.604.553	1.618.989	1.648.449	1.709.326	
<b>= Ordentliches Ergebnis</b>	<b>826.618-</b>	<b>888.034-</b>	<b>1.066.297-</b>	<b>1.080.835-</b>	<b>1.110.295-</b>	<b>1.171.173-</b>	

**Summe 1109 - Finanzmanagement und Rechnungswesen**

	Ergebnis	Ansatz			Planung		
	2020	2021	2022	2023	2024	2025	
<b>Ergebnis</b>							
Erträge	3.792.127	3.816.407	3.828.943	3.823.840	3.818.840	3.813.840	
- Aufwendungen	6.898.956	7.680.776	7.827.210	7.873.832	7.985.540	8.203.682	
<b>= Ordentliches Ergebnis</b>	<b>3.106.829-</b>	<b>3.864.369-</b>	<b>3.998.267-</b>	<b>4.049.991-</b>	<b>4.166.699-</b>	<b>4.389.842-</b>	

**Kurzbeschreibung**

Ziel und Zweck des Hochbaumanagements ist die Planung und Abwicklung aller bautechnischen Aufgaben unter Berücksichtigung unterschiedlicher Förderaspekte für Schulen, Kindertagesstätten, Jugend-, Bildungs- und Kultureinrichtungen, Sport- und Freizeiteinrichtungen, Feuer- und Rettungswachen, Verwaltungsgebäude, Miet- und Dienstwohnungen, Gewerbeobjekte, Betriebe gewerblicher Art und Sonderbauten, außerdem die Bereitstellung von gebäuderelevanten Dienstleistungen, die Durchführung eines effizienten Energiemanagements und die kaufmännische Verwaltung und Betreuung der eigenen und externen Liegenschaften sowie die bedarfsgerechte Bereitstellung von Büroflächen in Verwaltungsgebäuden.

Die Produktgruppe umfasst folgende Produkte:

- 111001 – Mietwohnungen
- 111002 – Dienstwohnungen
- 111003 – Gewerbeobjekte
- 111004 – Verwaltungsgebäude
- 111005 – Schulen
- 111006 – Jugendeinrichtungen
- 111007 – Bildung und Kultur
- 111008 – BgA Verpachtung Sport
- 111009 – Feuerwehr
- 111011 – Eigenbetriebe
- 111020 – BgA Verpachtung Trinkhallen
- 111021 – BgA Verpachtung Gaststätten
- 111022 – BgA Verpachtung Kanalbühne
- 111023 – BgA Verpachtung Kino
- 111024 – BgA Verpachtung Hafenanlagen
- 111025 – BgA Verpachtung Schulturnhallen
- 111030 – BgA Musiktheater im Revier
- 111031 – BgA Photovoltaik



<b>Produkt</b>	<b>Mittelfristige Ziele für den Planungszeitraum 2022 bis 2025</b>	<b>Kurzfristige Ziele für das Planungsjahr 2022</b>	<b>Maßnahmen zur Zielerreichung</b>
111004 Verwaltungsgebäude	Sanierung des Rathauses Buer auf Basis von Wirtschaftlichkeitsuntersuchungen und einer Machbarkeitsstudie	Klärung der rechtlichen Rahmenbedingungen (CBL) für eine mögliche Sanierung. Danach Erstellung eines Sanierungskonzeptes	Bei Bedarf Unterstützung durch externe Planungsbüros
111005 Schulen	Für die Gesamtschule Berger Feld wird die Entscheidung getroffen, ob ein Ersatzbau oder ein Sanierungskonzept verfolgt wird		
111009 Feuerwehr	Durchführung von Instandsetzungs- und Sanierungsmaßnahmen an der Wache der freiwilligen Feuerwehr Gelsenkirchen Scholven-Hasel an der Lüttinghofstraße  Durchführung von Instandsetzungs- und Sanierungsmaßnahmen an der Wache der freiwilligen Feuerwehr Gelsenkirchen Ückendorf an der Bergmannstraße		
Alle Produkte	Aufbau eines umfassenden Umzugsmanagements	Konzeptionierung ganzheitlicher Planungs- und Steuerungsleistungen zum zentralen Umzugsmanagement der städtischen internen Umzugsprojekte	Einführung eines neuen SAP kompatiblen CAFM Systems (Computer-Aided Facility Management)

### **Risiken**

Durch die Förderprogramme können finanzschwache Kommunen Investitionen in die Sanierung, Modernisierung und Ausbau der kommunalen Infrastruktur vornehmen, allerdings können sich Abweichungen im Rahmen der Realisierung der Förderprogramme aufgrund schwer beeinflussbarer Faktoren (wie z.B. Corona-Pandemie, Schadstoffe, Änderungen im Vergaberecht, fehlende oder überbewertete Angebote, Insolvenzen, Rechtsstreitigkeiten, Personalfuktuationen, Krankheitsausfälle) ergeben.

Teilergebnisplan Ertrags- und Aufwandsarten		Ergebnis (€)			Haushaltsansatz (€)			Planung (€)		
		2020	2021	2022	2023	2024	2025			
01	Steuern und ähnliche Abgaben	0,00	0	0	0	0	0			
02	+ Zuwendungen und allgemeine Umlagen	11.539.750,43	12.263.274	11.557.698	13.152.858	13.909.608	9.769.397			
03	+ Sonstige Transfererträge	0,00	0	0	0	0	0			
04	+ Öffentlich-rechtliche Leistungsentgelte	0,00	0	0	0	0	0			
05	+ Privatrechtliche Leistungsentgelte	9.072.339,01	8.979.737	13.010.816	13.010.816	13.010.816	13.025.816			
06	+ Kostenerstattungen und Kostenumlagen	56.650,40	37.825	32.760	33.770	34.760	35.540			
07	+ Sonstige ordentliche Erträge	22.470,51	40.500	40.500	40.500	40.500	40.500			
08	+ Aktivierte Eigenleistungen	678.514,71	300.000	600.000	600.000	600.000	600.000			
09	+/- Bestandsveränderungen	0,00	0	0	0	0	0			
<b>10</b>	<b>= Ordentliche Erträge</b>	<b>21.369.725,06</b>	<b>21.621.336</b>	<b>25.241.774</b>	<b>26.837.944</b>	<b>27.595.684</b>	<b>23.471.253</b>			
11	- Personalaufwendungen	18.044.775,32	19.501.148	18.848.498	19.035.615	19.238.211	19.459.886			
12	- Versorgungsaufwendungen	0,00	0	0	0	0	0			
13	- Aufwendungen für Sach- und Dienstleistungen	30.936.919,80	30.083.872	30.209.714	30.537.524	30.090.020	30.851.115			
14	- Bilanzielle Abschreibungen	26.006.731,59	26.618.022	26.455.102	29.220.832	30.640.464	21.792.862			
15	- Transferaufwendungen	48.113,52	35.800	0	0	0	0			
16	- Sonstige ordentliche Aufwendungen	9.969.220,84	10.564.011	12.743.621	13.183.749	12.632.582	12.238.891			
<b>17</b>	<b>= Ordentliche Aufwendungen</b>	<b>85.005.761,07</b>	<b>86.802.853</b>	<b>88.256.936</b>	<b>91.977.720</b>	<b>92.601.277</b>	<b>84.342.754</b>			
<b>18</b>	<b>= Ordentliches Ergebnis (= Zeilen 10 und 17)</b>	<b>63.636.036,01-</b>	<b>65.181.517-</b>	<b>63.015.161-</b>	<b>65.139.776-</b>	<b>65.005.593-</b>	<b>60.871.501-</b>			
19	+ Finanzerträge	0,00	0	0	0	0	0			
20	- Zinsen und sonstige Finanzaufwendungen	0,00	0	0	0	0	0			
<b>21</b>	<b>= Finanzergebnis (= Zeilen 19 und 20)</b>	<b>0,00</b>	<b>0</b>	<b>0</b>	<b>0</b>	<b>0</b>	<b>0</b>			
<b>22</b>	<b>= Ergebnis der laufenden Verwaltungstätigkeit (= Zeilen 18 und 21)</b>	<b>63.636.036,01-</b>	<b>65.181.517-</b>	<b>63.015.161-</b>	<b>65.139.776-</b>	<b>65.005.593-</b>	<b>60.871.501-</b>			
23	+ Außerordentliche Erträge	0,00	0	0	0	0	0			
24	- Außerordentliche Aufwendungen	0,00	0	0	0	0	0			
<b>25</b>	<b>= Außerordentliches Ergebnis (=Zeilen 23 und 24)</b>	<b>0,00</b>	<b>0</b>	<b>0</b>	<b>0</b>	<b>0</b>	<b>0</b>			
<b>26</b>	<b>= Ergebnis vor Berücksichtigung der internen Leistungsbeziehung (=Zeilen 22 und 25)</b>	<b>63.636.036,01-</b>	<b>65.181.517-</b>	<b>63.015.161-</b>	<b>65.139.776-</b>	<b>65.005.593-</b>	<b>60.871.501-</b>			
27	+ Erträge aus internen Leistungsbeziehungen	59.733.234,00	61.406.725	61.406.725	61.406.725	61.406.725	61.406.725			
28	- Aufwendungen aus internen Leistungsbeziehungen	429.677,00	429.677	429.677	429.677	429.677	429.677			
<b>29</b>	<b>= Teilergebnis (= Zeilen 26, 27, 28)</b>	<b>4.332.479,01-</b>	<b>4.204.469-</b>	<b>2.038.113-</b>	<b>4.162.728-</b>	<b>4.028.545-</b>	<b>105.547</b>			

**Erläuterungen zum Teilergebnisplan**

Zeile	
<b>02</b>	Der Haushaltsansatz 2022 umfasst mit Ausnahme der Zuweisungen im Rahmen des Kommunalinvestitionsförderungsgesetzes (KInvFG, -205.200 €) und für das Projekt „Digitale Modellregionen NRW: Einführung eines gesamtstädtischen Verbrauchsdatenmanagements in Gelsenkirchen“ (-289.342 €) ausschließlich Erträge aus der Auflösung von Sonderposten. Für die Wartung von Luftreinigungsgeräten war im Haushaltsjahr 2021 eine einmalige Zuweisung veranschlagt (-96.000 €).
<b>05</b>	Bei den Mieten und Pachten ergibt sich eine Erhöhung um 4.031.079 €. Diese ergibt sich im Wesentlichen bei den Mieten GeKita (+3.953.894 €) und ist mit 3.850.000 € hauptsächlich durch eine neue Kostenkalkulation bei den Mieten GeKita begründet.  Der Haushaltsansatz 2022 umfasst überwiegend: Mieten und Pachten <span style="float: right;">13.000.816 €</span>
<b>08</b>	Bei den aktivierten Eigenleistungen ergibt sich gegenüber dem Haushaltsjahr 2021 eine Erhöhung um 300.000 €. Durch die Datenbank zur betrieblichen Leistungserfassung sollen die zu aktivierenden Eigenleistungen künftig periodengerecht aktiviert werden.
<b>13</b>	Der Haushaltsansatz 2022 umfasst überwiegend: - Maßnahmen der Bauunterhaltung, inklusive Hausbesitzerleistungen, Wartung und Prüfung und KInvFG <span style="float: right;">14.440.500 €</span> - Energie- und Wasserkosten <span style="float: right;">11.377.300 €</span> - Grundbesitzabgaben <span style="float: right;">3.097.133 €</span> - Sonstige Aufwendungen für Planleistungen <span style="float: right;">470.000 €</span> - Größere nicht planbare Maßnahmen (schwerpunktmäßig Abrisskosten, Sicherungsmaßnahmen) <span style="float: right;">300.000 €</span> - Wartung von Brunnen <span style="float: right;">169.000 €</span> - Sonstige Aufwendungen für Dienstleistungen <span style="float: right;">120.000 €</span> - Erstattungen an GELSENDIENSTE <span style="float: right;">100.000 €</span>
<b>15</b>	Im Zusammenhang mit den Energieeinsparprojekten ergibt sich eine Verringerung in Höhe von 35.800 € bei den Zuweisungen an den sonstigen öffentlichen Bereich. Die Veranschlagung erfolgt ab dem Haushaltsjahr 2022 beim Referat Umwelt.
<b>16</b>	Die Erhöhung um 2.179.610 € resultiert mit 2.157.110 € aus einer Erhöhung bei dem Sachkonto „Mieten, Pachten, Erbbauzinsen“. Darüber hinaus ergeben sich Erhöhungen bei den sonstigen Aufwendungen für die Inanspruchnahme von Rechten und Diensten (+43.200 €), den Aufwendungen für Drucksachen und Bindearbeiten (+300 €) und den Aufwendungen für öffentliche Bekanntmachungen (+5.000 €). Verringerungen ergeben sich bei den Gebühren für Sende- und Empfangsanlagen (-5.000 €) und den sonstigen Geschäftsaufwendungen (-21.000 €).  Der Haushaltsansatz 2022 umfasst überwiegend: Mieten, Pachten, Erbbauzinsen <span style="float: right;">12.137.521 €</span>

**Hochbaumanagement PÜ**

	Ergebnis	Ansatz		Planung		
	2020	2021	2022	2023	2024	2025
<b>Ergebnis</b>						
Erträge	703.434	632.462	659.537	615.234	614.850	614.373
- Aufwendungen	677.645	1.733.560	1.410.136	1.513.390	1.517.142	1.520.273
<b>= Ordentliches Ergebnis</b>	<b>25.788</b>	<b>1.101.097-</b>	<b>750.599-</b>	<b>898.156-</b>	<b>902.291-</b>	<b>905.900-</b>

**Produkt 111001 Mietwohnungen****Kurzbeschreibung**

Abschluss von Mietverträgen, Durchführung von Instandsetzungs- und Sanierungsmaßnahmen, Erstellung der Nebenkostenabrechnung, Freiziehung und Abbruch.

	Ergebnis	Ansatz		Planung		
	2020	2021	2022	2023	2024	2025
<b>Ergebnis</b>						
Erträge	334.506	333.090	333.180	333.275	333.370	333.410
- Aufwendungen	373.545	398.693	364.049	367.461	371.178	349.297
<b>= Ordentliches Ergebnis</b>	<b>39.039-</b>	<b>65.603-</b>	<b>30.869-</b>	<b>34.186-</b>	<b>37.808-</b>	<b>15.887-</b>

**Produkt 111002 Dienstwohnungen****Kurzbeschreibung**

Überlassung von Dienstwohnungen, Durchführung von Instandsetzungs- und Sanierungsmaßnahmen, Erstellung der Nebenkostenabrechnung.

	Ergebnis	Ansatz		Planung		
	2020	2021	2022	2023	2024	2025
<b>Ergebnis</b>						
Erträge	234.011	235.000	235.000	235.000	235.000	235.000
- Aufwendungen	396.216	432.291	426.877	431.643	437.492	427.389
<b>= Ordentliches Ergebnis</b>	<b>162.205-</b>	<b>197.291-</b>	<b>191.877-</b>	<b>196.643-</b>	<b>202.492-</b>	<b>192.389-</b>

**Produkt 111003 Gewerbeobjekte****Kurzbeschreibung**

Abschluss von Miet-/Pachtverträgen, Durchführung von Instandsetzungs- und Sanierungsmaßnahmen, Erstellung der Nebenkostenabrechnung, Freizeichung und Abbruch.

	Ergebnis	Ansatz			Planung	
	2020	2021	2022	2023	2024	2025
<b>Ergebnis</b>						
Erträge	589.587	248.200	248.460	248.590	248.690	236.918
- Aufwendungen	2.272.842	900.327	933.522	946.046	958.614	865.116
<b>= Ordentliches Ergebnis</b>	<b>1.683.255-</b>	<b>652.127-</b>	<b>685.062-</b>	<b>697.456-</b>	<b>709.924-</b>	<b>628.198-</b>

**Produkt 111004 Verwaltungsgebäude****Kurzbeschreibung**

Bereitstellung/Anmietung und Überlassung von Büroflächen, Durchführung von Instandsetzungs- und Sanierungsmaßnahmen, Erstellung der Nebenkostenabrechnung.

	Ergebnis	Ansatz			Planung	
	2020	2021	2022	2023	2024	2025
<b>Ergebnis</b>						
Erträge	1.012.242	819.674	819.674	819.674	819.674	819.674
- Aufwendungen	13.356.821	12.965.242	12.823.055	12.690.414	12.762.701	12.847.027
<b>= Ordentliches Ergebnis</b>	<b>12.344.578-</b>	<b>12.145.568-</b>	<b>12.003.381-</b>	<b>11.870.740-</b>	<b>11.943.027-</b>	<b>12.027.353-</b>

**Produkt 111005 Schulen****Kurzbeschreibung**

Bereitstellung und Überlassung von Schulraum, Durchführung von Instandsetzungs- und Sanierungsmaßnahmen, Erstellung der Nebenkostenabrechnung (Grundbesitzabgaben).

	Ergebnis	Ansatz			Planung	
	2020	2021	2022	2023	2024	2025
<b>Ergebnis</b>						
Erträge	8.065.508	7.983.779	8.111.482	9.536.578	10.127.906	7.545.726
- Aufwendungen	39.736.502	41.587.832	43.523.661	46.465.890	46.342.043	40.611.879
<b>= Ordentliches Ergebnis</b>	<b>31.670.994-</b>	<b>33.604.054-</b>	<b>35.412.179-</b>	<b>36.929.312-</b>	<b>36.214.137-</b>	<b>33.066.153-</b>

**Produkt 111006 Jugendeinrichtungen****Kurzbeschreibung**

Bereitstellung/Anmietung und Überlassung von Tagesstätten für Kinder und Jugendeinrichtungen, Durchführung von Instandsetzungs- und Sanierungsmaßnahmen, Erstellung der Nebenkostenabrechnung.

	Ergebnis	Ansatz			Planung	
	2020	2021	2022	2023	2024	2025
<b>Ergebnis</b>						
Erträge	7.391.534	7.830.756	11.788.625	11.792.600	11.792.600	11.443.152
- Aufwendungen	11.857.088	11.770.285	13.028.634	12.178.008	12.243.727	11.770.551
<b>= Ordentliches Ergebnis</b>	<b>4.465.554-</b>	<b>3.939.529-</b>	<b>1.240.009-</b>	<b>385.408-</b>	<b>451.127-</b>	<b>327.399-</b>

**Produkt 111007 Bildung und Kultur****Kurzbeschreibung**

Bereitstellung/Anmietung und Überlassung von Bildungs- und Kultureinrichtungen, Durchführung von Instandsetzungs- und Sanierungsmaßnahmen, Erstellung der Nebenkostenabrechnung.

	Ergebnis	Ansatz			Planung	
	2020	2021	2022	2023	2024	2025
<b>Ergebnis</b>						
Erträge	179.743	180.743	180.743	180.743	180.743	138.193
- Aufwendungen	2.467.894	2.358.809	2.456.261	2.379.808	2.406.771	2.343.254
<b>= Ordentliches Ergebnis</b>	<b>2.288.151-</b>	<b>2.178.067-</b>	<b>2.275.518-</b>	<b>2.199.065-</b>	<b>2.226.028-</b>	<b>2.205.061-</b>

**Produkt 111008 BgA Verpachtung Sport****Kurzbeschreibung**

Bereitstellung und Überlassung von Sportstätten in Zusammenarbeit mit Gelsensport.

	Ergebnis	Ansatz			Planung	
	2020	2021	2022	2023	2024	2025
<b>Ergebnis</b>						
Erträge	596.212	583.853	577.162	577.432	547.072	189.127
- Aufwendungen	2.947.932	3.691.822	3.167.557	3.090.304	3.084.895	2.288.333
<b>= Ordentliches Ergebnis</b>	<b>2.351.721-</b>	<b>3.107.968-</b>	<b>2.590.395-</b>	<b>2.512.872-</b>	<b>2.537.823-</b>	<b>2.099.206-</b>

**Produkt 111009 Feuerwehr****Kurzbeschreibung**

Bereitstellung und Überlassung von Büro- und Hallenflächen, Durchführung von Instandsetzungs- und Sanierungsmaßnahmen, Erstellung der Nebenkostenabrechnung.

	Ergebnis	Ansatz			Planung	
	2020	2021	2022	2023	2024	2025
<b>Ergebnis</b>						
Erträge	187.836	190.636	187.836	187.836	185.020	184.152
- Aufwendungen	2.825.774	2.701.646	2.651.994	2.688.312	2.722.248	2.725.692
<b>= Ordentliches Ergebnis</b>	<b>2.637.938-</b>	<b>2.511.010-</b>	<b>2.464.159-</b>	<b>2.500.476-</b>	<b>2.537.228-</b>	<b>2.541.540-</b>

**Produkt 111010 ehemalige Gemeinschaftsunterkünfte****Kurzbeschreibung**

Durchführung von Maßnahmen zur Verkehrssicherung.

	Ergebnis	Ansatz			Planung	
	2020	2021	2022	2023	2024	2025
<b>Ergebnis</b>						
Erträge	0	0	0	0	0	0
- Aufwendungen	3.622	0	0	0	0	0
<b>= Ordentliches Ergebnis</b>	<b>3.622-</b>	<b>0</b>	<b>0</b>	<b>0</b>	<b>0</b>	<b>0</b>

**Produkt 111011 Eigenbetriebe****Kurzbeschreibung**

Bauunterhaltung bei Gebäuden der Eigenbetriebe.

	Ergebnis	Ansatz			Planung	
	2020	2021	2022	2023	2024	2025
<b>Ergebnis</b>						
Erträge	0	0	0	0	0	0
- Aufwendungen	10.561	11.103	19.226	19.612	20.200	20.540
<b>= Ordentliches Ergebnis</b>	<b>10.561-</b>	<b>11.103-</b>	<b>19.226-</b>	<b>19.612-</b>	<b>20.200-</b>	<b>20.540-</b>

**Produkt 111019 Flüchtlingsunterkünfte****Kurzbeschreibung**

Bereitstellung/Anmietung und Überlassung von Flüchtlingsunterkünften, Durchführung von Instandsetzungs- und Sanierungsmaßnahmen, Erstellung der Nebenkostenabrechnung.

	<b>Ergebnis</b>	<b>Ansatz</b>		<b>Planung</b>		
	<b>2020</b>	<b>2021</b>	<b>2022</b>	<b>2023</b>	<b>2024</b>	<b>2025</b>
<b>Ergebnis</b>						
Erträge	0	0	0	0	0	0
- Aufwendungen	1.908	0	0	0	0	0
<b>= Ordentliches Ergebnis</b>	<b>1.908-</b>	<b>0</b>	<b>0</b>	<b>0</b>	<b>0</b>	<b>0</b>

**Produkt 111020 BgA Verpachtung Trinkhallen****Kurzbeschreibung**

Abschluss von Pachtverträgen, Durchführung von Instandsetzungs- und Sanierungsmaßnahmen, Erstellung der Pacht- und Nebenkostenabrechnung.

	<b>Ergebnis</b>	<b>Ansatz</b>		<b>Planung</b>		
	<b>2020</b>	<b>2021</b>	<b>2022</b>	<b>2023</b>	<b>2024</b>	<b>2025</b>
<b>Ergebnis</b>						
Erträge	26.982	27.600	27.600	27.600	27.600	27.600
- Aufwendungen	56.562	65.685	61.410	62.271	63.349	63.858
<b>= Ordentliches Ergebnis</b>	<b>29.579-</b>	<b>38.085-</b>	<b>33.810-</b>	<b>34.671-</b>	<b>35.749-</b>	<b>36.258-</b>



**Produkt 111021 BgA Verpachtung Gaststätten****Kurzbeschreibung**

Abschluss von Pachtverträgen, Durchführung von Instandsetzungs- und Sanierungsmaßnahmen, Erstellung der Pacht- und Nebenkostenabrechnung.

	Ergebnis	Ansatz		Planung		
	2020	2021	2022	2023	2024	2025
<b>Ergebnis</b>						
Erträge	117.660	125.038	119.338	119.838	120.338	120.838
- Aufwendungen	398.508	690.779	333.127	335.330	338.696	332.539
<b>= Ordentliches Ergebnis</b>	<b>280.847-</b>	<b>565.741-</b>	<b>213.788-</b>	<b>215.492-</b>	<b>218.358-</b>	<b>211.701-</b>

**Produkt 111022 BgA Verpachtung Kanalbühne****Kurzbeschreibung**

Abschluss von Pachtverträgen, Durchführung von Instandsetzungs- und Sanierungsmaßnahmen, Erstellung der Pacht- und Nebenkostenabrechnung.

	Ergebnis	Ansatz		Planung		
	2020	2021	2022	2023	2024	2025
<b>Ergebnis</b>						
Erträge	1.878	35.515	35.530	35.545	35.560	50.580
- Aufwendungen	216.465	197.786	207.640	208.732	209.403	210.073
<b>= Ordentliches Ergebnis</b>	<b>214.587-</b>	<b>162.271-</b>	<b>172.110-</b>	<b>173.187-</b>	<b>173.843-</b>	<b>159.493-</b>

**Produkt 111023 BgA Verpachtung Kino****Kurzbeschreibung**

Abschluss von Pachtverträgen, Durchführung von Instandsetzungs- und Sanierungsmaßnahmen, Erstellung der Pacht- und Nebenkostenabrechnung.

	Ergebnis	Ansatz			Planung		
	2020	2021	2022	2023	2024	2025	
<b>Ergebnis</b>							
Erträge	40.703	35.000	35.000	35.000	35.000	35.000	
- Aufwendungen	346.351	74.249	110.981	111.464	112.548	113.233	
<b>= Ordentliches Ergebnis</b>	<b>305.648-</b>	<b>39.249-</b>	<b>75.981-</b>	<b>76.464-</b>	<b>77.548-</b>	<b>78.233-</b>	

**Produkt 111024 BgA Verpachtung Hafenanlage****Kurzbeschreibung**

Abwicklung des Pachtvertrages, Erstellung der Pachtabrechnung.

	Ergebnis	Ansatz			Planung		
	2020	2021	2022	2023	2024	2025	
<b>Ergebnis</b>							
Erträge	219.194	200.000	200.000	200.000	200.000	200.000	
- Aufwendungen	13.479	8.054	12.501	12.613	12.726	12.840	
<b>= Ordentliches Ergebnis</b>	<b>205.715</b>	<b>191.946</b>	<b>187.499</b>	<b>187.387</b>	<b>187.274</b>	<b>187.160</b>	

**Produkt 111025 BgA Verpachtung Schulturnhallen****Kurzbeschreibung**

Überlassung von Schulturnhallen an Gelsensport, Durchführung von Instandsetzungs- und Sanierungsmaßnahmen, Erstellung der Nebenkostenabrechnung.

	Ergebnis	Ansatz			Planung		
	2020	2021	2022	2023	2024	2025	
<b>Ergebnis</b>							
Erträge	1.314.887	1.873.127	1.330.745	1.531.137	1.730.398	935.647	
- Aufwendungen	4.648.271	4.741.773	4.200.109	4.755.548	5.323.027	4.137.227	
<b>= Ordentliches Ergebnis</b>	<b>3.333.383-</b>	<b>2.868.646-</b>	<b>2.869.364-</b>	<b>3.224.411-</b>	<b>3.592.629-</b>	<b>3.201.580-</b>	

**Produkt 111030 BgA Musiktheater im Revier****Kurzbeschreibung**

Abwicklung des Pachtvertrages, Durchführung von Instandsetzungs- und Sanierungsmaßnahmen, Erstellung der Nebenkostenabrechnung.

	Ergebnis	Ansatz		Planung		
	2020	2021	2022	2023	2024	2025
<b>Ergebnis</b>						
Erträge	353.805	276.863	351.863	351.863	351.863	351.863
- Aufwendungen	2.397.774	2.472.918	2.526.196	3.720.876	3.674.518	3.703.632
<b>= Ordentliches Ergebnis</b>	<b>2.043.969-</b>	<b>2.196.055-</b>	<b>2.174.333-</b>	<b>3.369.013-</b>	<b>3.322.655-</b>	<b>3.351.770-</b>

**Produkt 111031 BgA Photovoltaik****Kurzbeschreibung**

Einspeisevergütungen Photovoltaik

	Ergebnis	Ansatz		Planung		
	2020	2021	2022	2023	2024	2025
<b>Ergebnis</b>						
Erträge	0	10.000	0	10.000	10.000	10.000
- Aufwendungen	0	0	0	0	0	0
<b>= Ordentliches Ergebnis</b>	<b>0</b>	<b>10.000</b>	<b>0</b>	<b>10.000</b>	<b>10.000</b>	<b>10.000</b>

## Summe 1110 - Hochbaumanagement

	Ergebnis	Ansatz		Planung		
	2020	2021	2022	2023	2024	2025
<b>Ergebnis</b>						
Erträge	21.369.725	21.621.336	25.241.774	26.837.944	27.595.684	23.471.253
- Aufwendungen	85.005.761	86.802.853	88.256.936	91.977.720	92.601.277	84.342.754
<b>= Ordentliches Ergebnis</b>	<b>63.636.036-</b>	<b>65.181.517-</b>	<b>63.015.161-</b>	<b>65.139.776-</b>	<b>65.005.593-</b>	<b>60.871.501-</b>

Teilfinanzplan Ein- und Auszahlungsarten		Ergebnis (€)	Haushaltsansatz (€)		Verpfl.-Erm. (€)	Planung (€)		
		2020	2021	2022	2022	2023	2024	2025
<b>Investitionstätigkeit</b>								
<b>Einzahlungen</b>								
01	aus Zuwendungen für Investitions- maßnahmen	5.452.725,11	2.314.000	<b>8.658.430</b>	<b>0</b>	1.198.100	20.000	20.000
02	+ aus der Veräußerung von Sachanlagen	0,00	0	<b>0</b>	<b>0</b>	0	0	0
03	+ aus der Veräußerung von Finanzanlagen	0,00	0	<b>0</b>	<b>0</b>	0	0	0
04	+ aus Beiträgen und ähnlichen Entgelten	0,00	0	<b>0</b>	<b>0</b>	0	0	0
05	+ Sonstige Investitionseinzahlungen	0,00	0	<b>0</b>	<b>0</b>	0	0	0
<b>06</b>	<b>= Summe der investiven Einzahlungen</b>	<b>5.452.725,11</b>	<b>2.314.000</b>	<b>8.658.430</b>	<b>0</b>	<b>1.198.100</b>	<b>20.000</b>	<b>20.000</b>
<b>Auszahlungen</b>								
07	für den Erwerb von Grundstücken und Gebäuden	0,00	0	<b>0</b>	<b>0</b>	0	0	0
08	+ für Baumaßnahmen	9.213.037,45	14.485.000	<b>22.269.700</b>	<b>14.405.000</b>	23.785.500	21.230.000	23.140.000
09	+ für den Erwerb von beweglichem Anlagevermögen	13.009,35	728.820	<b>53.000</b>	<b>0</b>	53.000	53.000	53.000
10	+ für den Erwerb von Finanzanlagen	0,00	0	<b>0</b>	<b>0</b>	0	0	0
11	+ von aktivierbaren Zuwendungen	0,00	0	<b>0</b>	<b>0</b>	0	0	0
12	+ Sonstige Investitionsauszahlungen	0,00	0	<b>0</b>	<b>0</b>	0	0	0
<b>13</b>	<b>= Summe der investiven Auszahlungen</b>	<b>9.226.046,80</b>	<b>15.213.820</b>	<b>22.322.700</b>	<b>14.405.000</b>	<b>23.838.500</b>	<b>21.283.000</b>	<b>23.193.000</b>
<b>14</b>	<b>= Saldo Investitionstätigkeit (Einzahlungen ./ Auszahlungen)</b>	<b>3.773.321,69-</b>	<b>12.899.820-</b>	<b>13.664.270-</b>	<b>14.405.000-</b>	<b>22.640.400-</b>	<b>21.263.000-</b>	<b>23.173.000-</b>

Investitionsmaßnahmen	Ergebnis (€)	Haushaltsansatz (€)		Verpflicht.- ermächt. (€)	Planung (€)				bereitge- stellt bis inkl. 2021	Gesamt- ein- u. -aus- zahlungen
	2020	2021	2022		2022	2023	2024	2025		
<b>Investitionsmaßnahmen oberhalb der festgelegten Wertgrenze</b>										
<b>23001110005001 Ladestationen städt. Liegenschaften</b>										
Einzahlung aus Zuwendungen für Investitionsmaßnahmen	0,00	0	120.000		0	0	0	0	0	120.000
Auszahlung für Baumaßnahmen	0,00	0	200.000	0	0	0	0	0	0	200.000
<b>Saldo Maßnahme (Einzahlungen ./ Auszahlungen)</b>	0,00	0	80.000-		0	0	0	0	0	80.000-
<b>23001110035007 Zwingeranlage Tierheim</b>										
Auszahlung für Baumaßnahmen	0,00	370.000	370.000	0	0	0	0	0	0	370.000
<b>Saldo Maßnahme (Einzahlungen ./ Auszahlungen)</b>	0,00	370.000-	370.000-		0	0	0	0	0	370.000-
<b>23001110045003 Hans-Sachs-Haus</b>										
Auszahlung für Baumaßnahmen	36.035,44	0	0	0	0	0	0	0		
<b>Saldo Maßnahme (Einzahlungen ./ Auszahlungen)</b>	36.035,44-	0	0		0	0	0	0		
<b>23001110045009 Rathaus Buer, Brandschutzmaßnahmen</b>										
Auszahlung für Baumaßnahmen	7.083,88	0	0	0	0	0	0	0		
<b>Saldo Maßnahme (Einzahlungen ./ Auszahlungen)</b>	7.083,88-	0	0		0	0	0	0		
<b>23001110045016 Rathaus Buer Planung Sanierung</b>										
Auszahlung für Baumaßnahmen	0,00	500.000	200.000	300.000	300.000	0	0	0	0	500.000
<i>Kassenwirksamkeit der Verpflichtungsermächtigungen</i>					300.000	0	0	0		
<b>Saldo Maßnahme (Einzahlungen ./ Auszahlungen)</b>	0,00	500.000-	200.000-		300.000-	0	0	0	0	500.000-
<b>23001110055003 Erwerb von Schulraumcontainern</b>										
Auszahlung für Baumaßnahmen	0,00	2.560.000	0	0	0	0	0	0		
<b>Saldo Maßnahme (Einzahlungen ./ Auszahlungen)</b>	0,00	2.560.000-	0		0	0	0	0		

Investitionsmaßnahmen	Ergebnis (€)	Haushaltsansatz (€)		Verpflicht.- ermächt. (€)	Planung (€)				bereitge- stellt bis inkl. 2021	Gesamt- ein- u. -aus- zahlungen
	2020	2021	2022		2022	2023	2024	2025		
<b>23001110055004 Luftreinigungsgeräte für Schulen</b>										
Einzahlung aus Zuwendungen für Investitionsmaßnahmen	0,00	663.000	0		0	0	0	0		
Auszahlung für den Erwerb von beweglichem Anlagevermögen	0,00	667.820	0	0	0	0	0	0		
<b>Saldo Maßnahme (Einzahlungen ./ Auszahlungen)</b>	0,00	4.820-	0		0	0	0	0		
<b>23001110095002 FW Seestr. Ladesäulen für E-Autos</b>										
Einzahlung aus Zuwendungen für Investitionsmaßnahmen	0,00	56.000	56.000		0	0	0	0	0	56.000
Auszahlung für Baumaßnahmen	0,00	70.000	70.000	0	0	0	0	0	0	70.000
<b>Saldo Maßnahme (Einzahlungen ./ Auszahlungen)</b>	0,00	14.000-	14.000-		0	0	0	0	0	14.000-
<b>23001110305001 BgA MiR Bühnen-/Portalsanierungen</b>										
Auszahlung für Baumaßnahmen	11.075,49	25.000	0	0	0	0	0	0		
<b>Saldo Maßnahme (Einzahlungen ./ Auszahlungen)</b>	11.075,49-	25.000-	0		0	0	0	0		
<b>23001110305004 BgA MiR Einbau von Schleppböden</b>										
Auszahlung für Baumaßnahmen	47.037,94	0	0	0	0	0	0	0		
<b>Saldo Maßnahme (Einzahlungen ./ Auszahlungen)</b>	47.037,94-	0	0		0	0	0	0		
<b>23011110055013 Gertrud-Bäumer-RS, 2. Rettungsweg DG</b>										
Auszahlung für Baumaßnahmen	1.980,20	0	0	0	0	0	0	0		
<b>Saldo Maßnahme (Einzahlungen ./ Auszahlungen)</b>	1.980,20-	0	0		0	0	0	0		
<b>23011110055018 GGS Franz-Bielefeld, Modulb. GS2020</b>										
Auszahlung für Baumaßnahmen	419.622,89	0	0	0	0	0	0	0		
<b>Saldo Maßnahme (Einzahlungen ./ Auszahlungen)</b>	419.622,89-	0	0		0	0	0	0		

Investitionsmaßnahmen	Ergebnis (€)	Haushaltsansatz (€)		Verpflicht.- ermächt. (€)	Planung (€)				bereitge- stellt bis inkl. 2021	Gesamt- ein- u. -aus- zahlungen
	2020	2021	2022		2022	2023	2024	2025		
<b>23011110055019 GGS Kurt-Schumacher-Str.148 Brandschutz</b>										
Auszahlung für Baumaßnahmen	0,00	290.000	50.000	0	0	0	0	0	1.887	51.887
<b>Saldo Maßnahme (Einzahlungen ./. Auszahlungen)</b>	0,00	290.000-	50.000-		0	0	0	0	1.887-	51.887-
<b>23011110055020 BK Königstr. Rettungsweg</b>										
Auszahlung für Baumaßnahmen	2.661,94	0	0	0	0	0	0	0		
<b>Saldo Maßnahme (Einzahlungen ./. Auszahlungen)</b>	2.661,94-	0	0		0	0	0	0		
<b>23011110055021 GGS Leipziger Str. Modulb. GS2020</b>										
Auszahlung für Baumaßnahmen	23.645,48	200.000	800.000	200.000	200.000	0	0	0	200.000	1.200.000
<i>Kassenwirksamkeit der Verpflichtungsermächtigungen</i>					200.000	0	0	0		
<b>Saldo Maßnahme (Einzahlungen ./. Auszahlungen)</b>	23.645,48-	200.000-	800.000-		200.000-	0	0	0	200.000-	1.200.000-
<b>23011110055022 GGS Marschallstr. Umbau</b>										
Auszahlung für Baumaßnahmen	3.627,71	0	0	0	0	0	0	0		
<b>Saldo Maßnahme (Einzahlungen ./. Auszahlungen)</b>	3.627,71-	0	0		0	0	0	0		
<b>23011110055023 GGS Kurt-Schumacher-Str.148 Umbau GS2020</b>										
Auszahlung für Baumaßnahmen	160.922,36	0	0	0	0	0	0	0		
<b>Saldo Maßnahme (Einzahlungen ./. Auszahlungen)</b>	160.922,36-	0	0		0	0	0	0		
<b>23011110055024 KGS Don-Bosco-Schule Umbau KInvFG</b>										
Einzahlung aus Zuwendungen für Investitionsmaßnahmen	65.523,86	0	0		0	0	0	0		
Auszahlung für Baumaßnahmen	147.570,79	0	0	0	0	0	0	0		
<b>Saldo Maßnahme (Einzahlungen ./. Auszahlungen)</b>	82.046,93-	0	0		0	0	0	0		



Investitionsmaßnahmen	Ergebnis (€)	Haushaltsansatz (€)		Verpflicht.- ermächt. (€)	Planung (€)				bereitge- stellt bis inkl. 2021	Gesamt- ein- u. -aus- zahlungen
	2020	2021	2022		2022	2023	2024	2025		
<b>23011110055025 RS Lessing Rettungsweg KlinvFG</b>										
Auszahlung für Baumaßnahmen	0,00	24.000	0	0	0	0	0	0		
<b>Saldo Maßnahme (Einzahlungen ./. Auszahlungen)</b>	0,00	24.000-	0		0	0	0	0		
<b>23011110055026 GGS Fersenbruch 35, Rettungsweg</b>										
Auszahlung für Baumaßnahmen	0,00	45.000	340.000	0	0	0	0	0	0	340.000
<b>Saldo Maßnahme (Einzahlungen ./. Auszahlungen)</b>	0,00	45.000-	340.000-		0	0	0	0	0	340.000-
<b>23011110055027 Neubau Kulturschule</b>										
Einzahlung aus Zuwendungen für Investitionsmaßnahmen	0,00	0	0		0	0	0	6.000.000	0	6.000.000
Auszahlung für den Erwerb von Grundstücken und Gebäuden	0,00	0	0	0	0	0	0	0	816.000	816.000
Auszahlung für Baumaßnahmen	295.934,32	6.000.000	4.000.000	3.000.000	11.524.000	15.630.000	23.140.000	5.090.000	4.800.000	64.184.000
<i>Kassenwirksamkeit der Verpflichtungsermächtigungen</i>					3.000.000	0	0	0		
<b>Saldo Maßnahme (Einzahlungen ./. Auszahlungen)</b>	295.934,32-	6.000.000-	4.000.000-		11.524.000-	15.630.000-	23.140.000-	910.000	5.616.000-	59.000.000-
<b>23011110055028 GGS Dörmannsweg Brandschutzmaßnahmen</b>										
Auszahlung für Baumaßnahmen	0,00	165.000	0	0	0	0	0	0		
<b>Saldo Maßnahme (Einzahlungen ./. Auszahlungen)</b>	0,00	165.000-	0		0	0	0	0		
<b>23011110055029 BK Overwegstr. Lackierkabine</b>										
Auszahlung für Baumaßnahmen	0,00	25.000	0	0	0	0	0	0		
<b>Saldo Maßnahme (Einzahlungen ./. Auszahlungen)</b>	0,00	25.000-	0		0	0	0	0		
<b>23011110055030 GS Schultestraße Planung Neubau</b>										
Auszahlung für Baumaßnahmen	0,00	218.000	0	0	0	0	0	0		
<b>Saldo Maßnahme (Einzahlungen ./. Auszahlungen)</b>	0,00	218.000-	0		0	0	0	0		

Investitionsmaßnahmen	Ergebnis (€)	Haushaltsansatz (€)		Verpflicht.- ermächt. (€)	Planung (€)				bereitge- stellt bis inkl. 2021	Gesamt- ein- u. -aus- zahlungen
	2020	2021	2022		2022	2023	2024	2025		
<b>23011110065012 KiTa Franziskusstr. 3-gruppiger Anbau</b>										
Auszahlung für Baumaßnahmen	300,47	0	0	0	0	0	0	0		
<b>Saldo Maßnahme (Einzahlungen ./. Auszahlungen)</b>	<b>300,47-</b>	<b>0</b>	<b>0</b>		<b>0</b>	<b>0</b>	<b>0</b>	<b>0</b>		
<b>23011110065014 KiTa Hubertusstraße Erweiterung</b>										
Einzahlung aus Zuwendungen für Investitionsmaßnahmen	0,00	0	<b>333.900</b>		143.100	0	0	0	0	477.000
Auszahlung für Baumaßnahmen	20.337,87	0	<b>1.050.000</b>	<b>0</b>	0	0	0	0	150.000	1.200.000
<b>Saldo Maßnahme (Einzahlungen ./. Auszahlungen)</b>	<b>20.337,87-</b>	<b>0</b>	<b>716.100-</b>		<b>143.100</b>	<b>0</b>	<b>0</b>	<b>0</b>	<b>150.000-</b>	<b>723.000-</b>
<b>23011110065015 KiTa Plutostr.64 Feuerwehrebewegungsfl.</b>										
Auszahlung für Baumaßnahmen	0,00	60.000	<b>0</b>	<b>0</b>	0	0	0	0		
<b>Saldo Maßnahme (Einzahlungen ./. Auszahlungen)</b>	<b>0,00</b>	<b>60.000-</b>	<b>0</b>		<b>0</b>	<b>0</b>	<b>0</b>	<b>0</b>		
<b>23011110065016 Umbau zur Mini KiTa Bickernstr.98</b>										
Einzahlung aus Zuwendungen für Investitionsmaßnahmen	45.058,32	0	<b>0</b>		0	0	0	0		
Auszahlung für Baumaßnahmen	36.612,50	0	<b>0</b>	<b>0</b>	0	0	0	0		
<b>Saldo Maßnahme (Einzahlungen ./. Auszahlungen)</b>	<b>8.445,82</b>	<b>0</b>	<b>0</b>		<b>0</b>	<b>0</b>	<b>0</b>	<b>0</b>		
<b>23011110085005 Jahnstadion, Energ. San. KInvFG</b>										
Einzahlung aus Zuwendungen für Investitionsmaßnahmen	526.629,75	0	<b>0</b>		0	0	0	0		
Auszahlung für Baumaßnahmen	1.016.668,31	0	<b>0</b>	<b>0</b>	0	0	0	0		
<b>Saldo Maßnahme (Einzahlungen ./. Auszahlungen)</b>	<b>490.038,56-</b>	<b>0</b>	<b>0</b>		<b>0</b>	<b>0</b>	<b>0</b>	<b>0</b>		

Investitionsmaßnahmen	Ergebnis (€)	Haushaltsansatz (€)		Verpflicht.- ermächt. (€)	Planung (€)				bereitge- stellt bis inkl. 2021	Gesamt- ein- u. -aus- zahlungen
	2020	2021	2022		2022	2023	2024	2025		
<b>23011110255001 Friedr.-Grillo-Sch., San. Turnh. KInvFG</b>										
Einzahlung aus Zuwendungen für Investitionsmaßnahmen	81.414,28	0	0		0	0	0	0		
Auszahlung für Baumaßnahmen	156.691,96	0	0	0	0	0	0	0		
<b>Saldo Maßnahme (Einzahlungen /. Auszahlungen)</b>	<b>75.277,68-</b>	<b>0</b>	<b>0</b>		<b>0</b>	<b>0</b>	<b>0</b>	<b>0</b>		
<b>23011110255003 Schalker Gymnasium, San. Turnh. KInvFG</b>										
Einzahlung aus Zuwendungen für Investitionsmaßnahmen	74.630,57	0	0		0	0	0	0		
Auszahlung für Baumaßnahmen	50.902,27	0	0	0	0	0	0	0		
<b>Saldo Maßnahme (Einzahlungen /. Auszahlungen)</b>	<b>23.728,30</b>	<b>0</b>	<b>0</b>		<b>0</b>	<b>0</b>	<b>0</b>	<b>0</b>		
<b>23011110255005 Lessing-Realschule, Energ. San. KInvFG</b>										
Einzahlung aus Zuwendungen für Investitionsmaßnahmen	391.055,97	0	0		0	0	0	0		
Auszahlung für Baumaßnahmen	435.361,53	0	0	0	0	0	0	0		
<b>Saldo Maßnahme (Einzahlungen /. Auszahlungen)</b>	<b>44.305,56-</b>	<b>0</b>	<b>0</b>		<b>0</b>	<b>0</b>	<b>0</b>	<b>0</b>		
<b>23011110255006 GGS K.-Schum.-Str.148 Energ. San. KInvFG</b>										
Einzahlung aus Zuwendungen für Investitionsmaßnahmen	40.211,21	0	0		0	0	0	0		
Auszahlung für Baumaßnahmen	47.344,00	0	0	0	0	0	0	0		
<b>Saldo Maßnahme (Einzahlungen /. Auszahlungen)</b>	<b>7.132,79-</b>	<b>0</b>	<b>0</b>		<b>0</b>	<b>0</b>	<b>0</b>	<b>0</b>		
<b>23011110255007 GGS Leipziger Str., Energ. San. KInvFG</b>										
Einzahlung aus Zuwendungen für Investitionsmaßnahmen	69.597,38	0	0		0	0	0	0		
Auszahlung für Baumaßnahmen	87.100,80	0	0	0	0	0	0	0		
<b>Saldo Maßnahme (Einzahlungen /. Auszahlungen)</b>	<b>17.503,42-</b>	<b>0</b>	<b>0</b>		<b>0</b>	<b>0</b>	<b>0</b>	<b>0</b>		

Investitionsmaßnahmen	Ergebnis (€)	Haushaltsansatz (€)		Verpflicht.- ermächt. (€)	Planung (€)				bereitge- stellt bis inkl. 2021	Gesamt- ein- u. -aus- zahlungen
	2020	2021	2022		2022	2023	2024	2025		
<b>23021110055012 GSS Buer Mitte, San. mit neuer Entwäss.</b>										
Auszahlung für Baumaßnahmen	65.000,00	0	0	0	0	0	0	0		
<b>Saldo Maßnahme (Einzahlungen ./. Auszahlungen)</b>	65.000,00-	0	0		0	0	0	0		
<b>23021110055019 BK Goldbergstr. 58, Renovierung</b>										
Auszahlung für Baumaßnahmen	8.953,26	250.000	690.000	0	690.000	0	0	0	200.000	1.580.000
<b>Saldo Maßnahme (Einzahlungen ./. Auszahlungen)</b>	8.953,26-	250.000-	690.000-		690.000-	0	0	0	200.000-	1.580.000-
<b>23021110055020 GGS Beckeradsch. Umbau KInvFG</b>										
Einzahlung aus Zuwendungen für Investitionsmaßnahmen	62.222,90	0	0		0	0	0	0		
Auszahlung für Baumaßnahmen	87.239,57	40.000	0	0	0	0	0	0		
<b>Saldo Maßnahme (Einzahlungen ./. Auszahlungen)</b>	25.016,67-	40.000-	0		0	0	0	0		
<b>23021110055021 GGS Josef-Rings-Schule Umbau GS2020</b>										
Auszahlung für Baumaßnahmen	196.377,52	0	0	0	0	0	0	0		
<b>Saldo Maßnahme (Einzahlungen ./. Auszahlungen)</b>	196.377,52-	0	0		0	0	0	0		
<b>23021110055023 GGS Mährfeldschule Neubau, KInvFG</b>										
Einzahlung aus Zuwendungen für Investitionsmaßnahmen	430.552,57	1.431.000	6.418.530		900.000	0	0	0	2.941.470	10.260.000
Auszahlung für Baumaßnahmen	527.774,95	1.590.000	7.131.700	4.100.000	4.100.000	0	0	0	3.268.300	14.500.000
<i>Kassenwirksamkeit der Verpflichtungsermächtigungen</i>					4.100.000	0	0	0		
<b>Saldo Maßnahme (Einzahlungen ./. Auszahlungen)</b>	97.222,38-	159.000-	713.170-		3.200.000-	0	0	0	326.830-	4.240.000-
<b>23021110055024 GBM Nollenpad 29 Brandschutzmaßnahmen</b>										
Auszahlung für Baumaßnahmen	0,00	110.000	0	0	0	0	0	0		
<b>Saldo Maßnahme (Einzahlungen ./. Auszahlungen)</b>	0,00	110.000-	0		0	0	0	0		

Investitionsmaßnahmen	Ergebnis (€)	Haushaltsansatz (€)		Verpflicht.- ermächt. (€)	Planung (€)				bereitge- stellt bis inkl. 2021	Gesamt- ein- u. -aus- zahlungen
	2020	2021	2022		2022	2023	2024	2025		
<b>23021110085004 SPA Offene Tür Adena. Energ. San. KlinvFG</b>										
Einzahlung aus Zuwendungen für Investitionsmaßnahmen	31.058,89	0	0		0	0	0	0		
Auszahlung für Baumaßnahmen	52.344,32	0	0	0	0	0	0	0		
Auszahlung für den Erwerb von beweglichem Anlagevermögen	1.797,00	0	0	0	0	0	0	0		
<b>Saldo Maßnahme (Einzahlungen ./ Auszahlungen)</b>	<b>23.082,43-</b>	<b>0</b>	<b>0</b>		<b>0</b>	<b>0</b>	<b>0</b>	<b>0</b>		
<b>23021110085005 SPA Valentinstr. Neubau Umkleidegebäude</b>										
Auszahlung für Baumaßnahmen	0,00	0	300.000	0	500.000	2.000.000	0	0	0	2.800.000
<b>Saldo Maßnahme (Einzahlungen ./ Auszahlungen)</b>	<b>0,00</b>	<b>0</b>	<b>300.000-</b>		<b>500.000-</b>	<b>2.000.000-</b>	<b>0</b>	<b>0</b>	<b>0</b>	<b>2.800.000-</b>
<b>23021110255001 HS Eppmannsweg, San. Schwimmhalle KlinvFG</b>										
Einzahlung aus Zuwendungen für Investitionsmaßnahmen	879.676,44	0	0		0	0	0	0		
Auszahlung für Baumaßnahmen	894.981,50	0	0	0	0	0	0	0		
<b>Saldo Maßnahme (Einzahlungen ./ Auszahlungen)</b>	<b>15.305,06-</b>	<b>0</b>	<b>0</b>		<b>0</b>	<b>0</b>	<b>0</b>	<b>0</b>		
<b>23021110255002 GSS Buer Mitte, Energ. San. KlinvFG</b>										
Einzahlung aus Zuwendungen für Investitionsmaßnahmen	814.023,72	0	0		0	0	0	0		
Auszahlung für Baumaßnahmen	971.952,71	0	0	0	0	0	0	0		
<b>Saldo Maßnahme (Einzahlungen ./ Auszahlungen)</b>	<b>157.928,99-</b>	<b>0</b>	<b>0</b>		<b>0</b>	<b>0</b>	<b>0</b>	<b>0</b>		
<b>23031110055011 KGS Sandstraße Umbau GS2020</b>										
Auszahlung für Baumaßnahmen	171.414,61	0	0	0	0	0	0	0		
<b>Saldo Maßnahme (Einzahlungen ./ Auszahlungen)</b>	<b>171.414,61-</b>	<b>0</b>	<b>0</b>		<b>0</b>	<b>0</b>	<b>0</b>	<b>0</b>		

Investitionsmaßnahmen	Ergebnis (€)	Haushaltsansatz (€)		Verpflicht.- ermächt. (€)	Planung (€)				bereitge- stellt bis inkl. 2021	Gesamt- ein- u. -aus- zahlungen
	2020	2021	2022		2022	2023	2024	2025		
<b>23031110055012 GGS Flurstr. Umbau KInvFG</b>										
Einzahlung aus Zuwendungen für Investitionsmaßnahmen	123.199,75	0	0		0	0	0	0		
Auszahlung für Baumaßnahmen	152.942,22	0	0	0	0	0	0	0		
<b>Saldo Maßnahme (Einzahlungen ./. Auszahlungen)</b>	<b>29.742,47-</b>	<b>0</b>	<b>0</b>		<b>0</b>	<b>0</b>	<b>0</b>	<b>0</b>		
<b>23031110055013 GGS Schwalbenstr. Umbau KInvFG</b>										
Einzahlung aus Zuwendungen für Investitionsmaßnahmen	102.813,18	0	0		0	0	0	0		
Auszahlung für Baumaßnahmen	139.802,09	0	0	0	0	0	0	0		
<b>Saldo Maßnahme (Einzahlungen ./. Auszahlungen)</b>	<b>36.988,91-</b>	<b>0</b>	<b>0</b>		<b>0</b>	<b>0</b>	<b>0</b>	<b>0</b>		
<b>23031110055014 GGS Alb.-Schw.-Str. Hausalarmierungsanl.</b>										
Auszahlung für Baumaßnahmen	11.901,19	0	0	0	0	0	0	0		
<b>Saldo Maßnahme (Einzahlungen ./. Auszahlungen)</b>	<b>11.901,19-</b>	<b>0</b>	<b>0</b>		<b>0</b>	<b>0</b>	<b>0</b>	<b>0</b>		
<b>23031110055016 GSS Horst Sanierung Gebäude Grün</b>										
Auszahlung für Baumaßnahmen	0,00	300.000	0	150.000	566.500	300.000	0	0	0	866.500
<i>Kassenwirksamkeit der Verpflichtungsermächtigungen</i>					150.000	0	0	0		
<b>Saldo Maßnahme (Einzahlungen ./. Auszahlungen)</b>	<b>0,00</b>	<b>300.000-</b>	<b>0</b>		<b>566.500-</b>	<b>300.000-</b>	<b>0</b>	<b>0</b>	<b>0</b>	<b>866.500-</b>
<b>23031110055017 GGS Flurstraße 100/LAPTA, Brandschutz</b>										
Auszahlung für Baumaßnahmen	0,00	165.000	140.000	0	0	0	0	0	25.000	165.000
<b>Saldo Maßnahme (Einzahlungen ./. Auszahlungen)</b>	<b>0,00</b>	<b>165.000-</b>	<b>140.000-</b>		<b>0</b>	<b>0</b>	<b>0</b>	<b>0</b>	<b>25.000-</b>	<b>165.000-</b>
<b>23031110085004 SPA Auf dem Schollbr., Neubau Umkleiden</b>										
Auszahlung für Baumaßnahmen	2.258,00	300.000	300.000	0	0	0	0	0	300.000	600.000
<b>Saldo Maßnahme (Einzahlungen ./. Auszahlungen)</b>	<b>2.258,00-</b>	<b>300.000-</b>	<b>300.000-</b>		<b>0</b>	<b>0</b>	<b>0</b>	<b>0</b>	<b>300.000-</b>	<b>600.000-</b>

Investitionsmaßnahmen	Ergebnis (€)	Haushaltsansatz (€)		Verpflicht.- ermächt. (€)	Planung (€)				bereitge- stellt bis inkl. 2021	Gesamt- ein- u. -aus- zahlungen
	2020	2021	2022		2022	2023	2024	2025		
<b>23041110055007 GGS Gutenbergschule Umbau KlnvFG</b>										
Einzahlung aus Zuwendungen für Investitionsmaßnahmen	51.407,55	0	0		0	0	0	0		
Auszahlung für Baumaßnahmen	119.552,60	0	0	0	0	0	0	0		
<b>Saldo Maßnahme (Einzahlungen ./. Auszahlungen)</b>	68.145,05-	0	0		0	0	0	0		
<b>23041110055009 GGS Gutenbergschule Deckensan. KlnvFG</b>										
Einzahlung aus Zuwendungen für Investitionsmaßnahmen	358.663,86	0	0		0	0	0	0		
Auszahlung für Baumaßnahmen	368.959,64	0	0	0	0	0	0	0		
<b>Saldo Maßnahme (Einzahlungen ./. Auszahlungen)</b>	10.295,78-	0	0		0	0	0	0		
<b>23041110055011 GGS Gutenbergsch. Amokalarmierungsanlage</b>										
Auszahlung für Baumaßnahmen	0,00	0	80.000	0	0	0	0	0	0	80.000
<b>Saldo Maßnahme (Einzahlungen ./. Auszahlungen)</b>	0,00	0	80.000-		0	0	0	0	0	80.000-
<b>23041110055012 GSS Berger Feld Sanierungskonzept</b>										
Auszahlung für Baumaßnahmen	0,00	0	150.000	0	0	0	0	0	0	150.000
<b>Saldo Maßnahme (Einzahlungen ./. Auszahlungen)</b>	0,00	0	150.000-		0	0	0	0	0	150.000-
<b>23041110065004 Umbau Gebäude Herforder Str. zur KiTa</b>										
Auszahlung für Baumaßnahmen	45.220,72	0	0	0	0	0	0	0		
<b>Saldo Maßnahme (Einzahlungen ./. Auszahlungen)</b>	45.220,72-	0	0		0	0	0	0		

Investitionsmaßnahmen	Ergebnis (€)	Haushaltsansatz (€)		Verpflicht.- ermächt. (€)	Planung (€)				bereitge- stellt bis inkl. 2021	Gesamt- ein- u. -aus- zahlungen
	2020	2021	2022		2022	2023	2024	2025		
<b>23041110085002 SPA Oststr., Ersatzn. Umkl. KlinVG</b>										
Einzahlung aus Zuwendungen für Investitionsmaßnahmen	391.993,57	0	0		0	0	0	0		
Auszahlung für Baumaßnahmen	426.439,63	0	0	0	0	0	0	0		
<b>Saldo Maßnahme (Einzahlungen ./. Auszahlungen)</b>	<b>34.446,06-</b>	<b>0</b>	<b>0</b>		<b>0</b>	<b>0</b>	<b>0</b>	<b>0</b>		
<b>23041110085003 Umkleiden SPA Im Emscherbruch</b>										
Auszahlung für Baumaßnahmen	0,00	0	10.000	0	0	0	0	0	0	10.000
<b>Saldo Maßnahme (Einzahlungen ./. Auszahlungen)</b>	<b>0,00</b>	<b>0</b>	<b>10.000-</b>		<b>0</b>	<b>0</b>	<b>0</b>	<b>0</b>	<b>0</b>	<b>10.000-</b>
<b>23041110255001 GSS Erle Sanierung Turnhalle Surkampstr.</b>										
Auszahlung für Baumaßnahmen	0,00	0	250.000	0	1.250.000	0	0	0	0	1.500.000
<b>Saldo Maßnahme (Einzahlungen ./. Auszahlungen)</b>	<b>0,00</b>	<b>0</b>	<b>250.000-</b>		<b>1.250.000-</b>	<b>0</b>	<b>0</b>	<b>0</b>	<b>0</b>	<b>1.500.000-</b>
<b>23051110055006 GGS Glückaufschule San. und Erw. GS2020</b>										
Auszahlung für Baumaßnahmen	142.372,94	800.000	3.155.000	6.055.000	4.055.000	3.300.000	0	0	3.460.000	13.970.000
<i>Kassenwirksamkeit der Verpflichtungsermächtigungen</i>					3.055.000	3.000.000	0	0		
<b>Saldo Maßnahme (Einzahlungen ./. Auszahlungen)</b>	<b>142.372,94-</b>	<b>800.000-</b>	<b>3.155.000-</b>		<b>4.055.000-</b>	<b>3.300.000-</b>	<b>0</b>	<b>0</b>	<b>3.460.000-</b>	<b>13.970.000-</b>
<b>23051110055007 GGS Mechtenbergschule Umb./Erw. GS2020</b>										
Auszahlung für Baumaßnahmen	29.724,75	0	500.000	0	0	0	0	0	2.000.000	2.500.000
<b>Saldo Maßnahme (Einzahlungen ./. Auszahlungen)</b>	<b>29.724,75-</b>	<b>0</b>	<b>500.000-</b>		<b>0</b>	<b>0</b>	<b>0</b>	<b>0</b>	<b>2.000.000-</b>	<b>2.500.000-</b>
<b>23051110055009 GGS Mechtenbergschule Rettungswege</b>										
Auszahlung für Baumaßnahmen	79.256,25	0	0	0	0	0	0	0		
<b>Saldo Maßnahme (Einzahlungen ./. Auszahlungen)</b>	<b>79.256,25-</b>	<b>0</b>	<b>0</b>		<b>0</b>	<b>0</b>	<b>0</b>	<b>0</b>		



Investitionsmaßnahmen	Ergebnis (€)	Haushaltsansatz (€)		Verpflicht.- ermächt. (€)	Planung (€)				bereitge- stellt bis inkl. 2021	Gesamt- ein- u. -aus- zahlungen
	2020	2021	2022		2022	2023	2024	2025		
<b>23051110055011 GGS Wiehagenschule Umbau GS2020</b>										
Auszahlung für Baumaßnahmen	535,50	0	0	0	0	0	0	0		
<b>Saldo Maßnahme (Einzahlungen ./. Auszahlungen)</b>	535,50-	0	0		0	0	0	0		
<b>23051110055012 GGS Mechtenbergschule Umbau KInvFG</b>										
Einzahlung aus Zuwendungen für Investitionsmaßnahmen	37.724,85	0	180.000		135.000	0	0	0	90.000	405.000
Auszahlung für Baumaßnahmen	41.916,50	0	200.000	150.000	150.000	0	0	0	100.000	450.000
<i>Kassenwirksamkeit der Verpflichtungsermächtigungen</i>					150.000	0	0	0		
<b>Saldo Maßnahme (Einzahlungen ./. Auszahlungen)</b>	4.191,65-	0	20.000-		15.000-	0	0	0	10.000-	45.000-
<b>23051110055015 GGS Hohenfriedberger Str. 2 Brandschutz</b>										
Auszahlung für Baumaßnahmen	0,00	168.000	230.000	0	0	0	0	0	0	230.000
<b>Saldo Maßnahme (Einzahlungen ./. Auszahlungen)</b>	0,00	168.000-	230.000-		0	0	0	0	0	230.000-
<b>23051110065003 KiTa Bochumer Straße, Erw. u. Umbau</b>										
Auszahlung für Baumaßnahmen	431.085,45	0	0	0	0	0	0	0		
<b>Saldo Maßnahme (Einzahlungen ./. Auszahlungen)</b>	431.085,45-	0	0		0	0	0	0		
<b>23051110065004 KiTa Lothringer Str., Anbau</b>										
Auszahlung für Baumaßnahmen	142.006,73	0	0	0	0	0	0	0		
<b>Saldo Maßnahme (Einzahlungen ./. Auszahlungen)</b>	142.006,73-	0	0		0	0	0	0		

Investitionsmaßnahmen	Ergebnis (€)	Haushaltsansatz (€)		Verpflicht.- ermächt. (€)	Planung (€)				bereitge- stellt bis inkl. 2021	Gesamt- ein- u. -aus- zahlungen
	2020	2021	2022		2022	2023	2024	2025		
<b>23051110255001 GSS Uckendorf, San. Mehrfachturnh KlinvFG</b>										
Einzahlung aus Zuwendungen für Investitionsmaßnahmen	872.653,97	144.000	<b>1.530.000</b>		0	0	0	0	4.230.000	5.760.000
Auszahlung für Baumaßnahmen	1.069.674,44	160.000	<b>2.000.000</b>	<b>450.000</b>	450.000	0	0	0	4.700.000	7.150.000
<i>Kassenwirksamkeit der Verpflichtungsermächtigungen</i>						450.000	0	0	0	
<b>Saldo Maßnahme (Einzahlungen ./. Auszahlungen)</b>	197.020,47-	16.000-	<b>470.000-</b>		450.000-	0	0	0	470.000-	1.390.000-
<b>Investitionsmaßnahmen unterhalb der festgelegten Wertgrenze</b>										
Einzahlung	2.612,52	20.000	<b>20.000</b>		20.000	20.000	20.000	20.000		
Auszahlung	36.044,56	111.000	<b>106.000</b>	<b>0</b>	53.000	53.000	53.000	53.000		
<b>Saldo (Einzahlungen ./. Auszahlungen)</b>	33.432,04-	91.000-	<b>86.000-</b>		33.000-	33.000-	33.000-	33.000-		
<b>Gesamtsaldo</b>	3.773.321,69-	12.899.820-	<b>13.664.270-</b>	<b>14.405.000</b>	22.640.400-	21.263.000-	23.173.000-	877.000	12.759.717-	92.405.387-

**Erläuterungen zu Investitionsmaßnahmen****23001110005001 Ladestationen an städtischen Liegenschaften**

Errichtung von Ladesäulen für Elektroautos an städtischen Gebäuden im Stadtgebiet. Vorgesehen sind Ladesäulen an den Standorten Wildenbruchstraße 50, Seestraße 1, Ebertstraße 20, Daimlerstraße 18, Am Schlachthof 4 und Königstraße 7.

**23001110035007 Zwingeranlage Tierheim**

Aufgrund von gesetzlichen Verpflichtungen zur Unterbringung von Fundtieren oder beschlagnahmten Tieren werden die baulich abgängigen Hundezwinger abgerissen und eine doppelreihige Hundezwingeranlage mit 26 winterfesten Plätzen in Innen- und Außenboxen neu errichtet.

**23001110045016 Rathaus Buer Planung Sanierung**

Planungskosten für die Leistungsphasen 1 + 2 für Architektur und technische Gebäudeausrüstung zur Ermittlung der Gesamtkosten einer Sanierung einschließlich Darstellung verschiedener Sanierungsvarianten sowie mögliche Ablaufplanungen im laufenden Betrieb.

**23001110095002 Feuerwehr Seestr. Ladesäulen für E-Autos**

Installation von drei Ladepunkten (Wallbox) in der Fahrzeughalle und ein Schnellladepunkt (Säule) im Außenbereich inkl. elektrische Versorgung (Leitungsnetz, Verteiler, usw.).

**23011110055019 GGS Kurt-Schumacher-Str. 148 Brandschutz**

Errichtung einer Stahlkonstruktionstreppe zur Herstellung eines 2. baulichen Rettungsweges im OGS-/Verwaltungsgebäude, Einbau einer Sprachalarmierungsanlage mit enthaltener Brandmeldeanlage zur frühzeitigen Alarmierung der Personen im Gebäude sowie der Einbau einer Sicherheitsbeleuchtung.

**23011110055021 GGS Leipziger Straße Modulbau Gute Schule 2020**

Im Rahmen der Fördermaßnahme „Gute Schule 2020“ wurden sechs Räume für internationale Förderklassen in Modulbauweise geplant und errichtet. Hierdurch werden zusätzliche Flächen für Verwaltung und Lehrerzimmer erforderlich, die ebenfalls durch das Förderprogramm finanziert werden. Es soll ein zusätzlicher, zweigeschossiger Baukörper errichtet werden, der zudem über einen separaten Eingang und eine Aufzugsanlage zur barrierefreien Erschließung des gesamten Gebäudes verfügen wird.

**23011110055026 GGS Fersenbruch 35, Rettungsweg**

Errichtung von zwei Stahlkonstruktionstreppe zur Herstellung eines 2. baulichen Rettungsweges aus den OGS-Bereichen sowie zusätzliche Stahllaußentreppe im EG zur Entfluchtung des Computerraumes.

#### 23011110055027 Neubau Kulturschule

Zur Sicherstellung des Schulbetriebs ab Schuljahreswechsel 2026/2027 wird ein Neubau einer Kulturschule für ca. 1000 Schüler/Innen entstehen. Als Standort für diese Einrichtung wurde nach einem Auswahlverfahren eine Fläche des ehemaligen Schalker Vereins beschlossen.

#### 23011110065014 KiTa Hubertusstraße, Erweiterung

Im Zuge der U3-Betreuung und zur Verbesserung der Versorgungsquote soll an die KiTa Hubertusstraße 8 ein Anbau mit einem neuen Gruppenraum (Gruppenform III-25 Kinder) einschließlich entsprechender Nebenflächen errichtet werden. Außerdem ist ein neuer Schlafräum vorzusehen, weil im Bestandsgebäude lediglich ein Schlafräum für 18 U3-Kinder vorhanden ist.

#### 23021110055019 BK Goldbergstraße 58, Renovierung

Die Gebäude Goldbergstraße 58 und 60 sind nutzungstechnisch zusammengelegt worden und werden aktuell unter dem Namen Berufskolleg am Goldberg als Wirtschaftsgymnasium geführt. Zur Unterbringung eines Teils der Bildungsgänge für Wirtschaft und Verwaltung sollen alte Fachklassenräume und Unterrichtsräume umgebaut und renoviert werden (d. h. Aufwertung der Oberflächen, Akustikmaßnahmen, Austausch der Klassenraamtüren, Erneuerung der Beleuchtung, Heizung und IT-Technik). Die vorhandenen WC-Anlagen im EG und 1.OG werden saniert und um Mädchen WCs und ein behindertengerechtes WC erweitert. Im Rahmen dieser Maßnahme durchgeführte Untersuchungen haben ergeben, dass zur Schaffung von Baufreiheit eine umfangreiche Schadstoffsanierung in allen Geschossen erforderlich ist.

#### 23021110055023 GGS Mährfeldschule Neubau, KInvFG

Das Bestandsgebäude musste 2017 bedingt durch bauliche Mängel und drohenden Verlust der Standsicherheit des Dachstuhl geschlossen werden. Daher ist durch einen Ersatzneubau eine schnellstmögliche dauerhafte Wiederbereitstellung von geeignetem Schulraum sicherzustellen. Die Sicherstellung eines verlässlichen Unterrichtes für die Mährfeldschule kann nur zeitlich begrenzt über die behelfsweise neu errichtete Mietcontaineranlage (eigene Maßnahme im konsumtiven Haushalt) am Standort gewährleistet werden.

#### 23021110085005 SPA Valentinstraße Neubau Umkleidegebäude

Errichtung eines funktionalen, energetischen und barrierefreien Ersatzneubaus für das abgängige Umkleide- und Vereinsheimgebäude.

#### 23031110055016 GSS Horst Sanierung Gebäude Grün

Das dreigeschossige Gebäude soll teilweise einen Neuanstrich erhalten sowie in weiten Teilen mit neuen Bodenbelägen ausgestattet werden. Bei Bedarf werden fehlende Akustikdecken in Klassenräume eingezogen. Alle Flure werden mit Akustikdecken ausgestattet. Die Akustik im Mehrzweckraum im Dachgeschoss wird verbessert.

Die Toilettenanlagen im Erdgeschoss, im 1.Obergeschoss sowie im Dachgeschoss werden saniert. Um den hygienischen Ansprüchen gerecht zu werden, werden die sich am Leitungsstrangende befindlichen Handwaschbecken-Armaturen gegen selbstspülende ausgetauscht. Im Dachgeschoss werden die Damen- und Herren-Einzel-WCs saniert. Vier Räume im Erdgeschoss sowie zwei Räume im 1. Obergeschoss erhalten einen außenliegenden Sonnenschutz. Zur Schaffung des erforderlichen 2. Rettungsweges im Dachgeschoss werden vier Türdurchbrüche geschaffen.

23031110055017 GGS Flurstraße 100/LAPTA, Brandschutz

Durch den Einbau zusätzlicher Brandschutztüren und der Schaffung zweiter baulicher Rettungswege wird die Fluchtwegsituation in beiden Schulbereichen wesentlich verbessert.

23031110085004 SPA Auf dem Schollbruch, Neubau Umkleiden

Es handelt sich um einen Neubau eines eingeschossigen Umkleidegebäudes in hochwertiger, energetisch nachhaltiger Bauweise. Vorgesehen sind zwei Umkleidebereiche mit den dazugehörigen Nebenräumen sowie ein Umkleidebereich für Schiedsrichter. Zusätzliche Sanitärbereiche und ein Geräteraum sind Bestandteil des Konzeptes.

23041110055011 GGS Gutenbergschule Amokalarmierungsanlage

Aufgrund einer neuen DIN Vorschrift für den Bereich von Gefahrenmeldeanlagen ist der Einbau einer Amokalarmierungsanlage mit Gegensprechfunktion notwendig.

23041110055012 GSS Berger Feld, Sanierungskonzept

Aufstellung eines Sanierungskonzeptes für die Gesamtschule Berger Feld.

23041110085003 Umkleiden SPA Im Emscherbruch

Planungskosten für den Umbau bzw. Neubau des Umkleidetraktes an der Sportanlage Im Emscherbruch 70.

23041110255001 GSS Erle Sanierung Turnhalle Surkampstraße

Das Gebäude an der Surkampstraße wurde nach erfolgter Renovierung und geringfügigen Umbauten als Dependence der Gesamtschule Erle eingerichtet. Die angrenzende Sporthalle soll in einem zweiten Schritt saniert werden.

23051110055006 GGS Glückaufschule-Ückendorf, Sanierung und Erweiterung, Gute Schule 2020

Im Rahmen der Fördermaßnahme „Gute Schule 2020“ wird das bestehende Schulgebäude der Glückaufschule-Ückendorf in der Stephanstraße 14 gesamt saniert und ein Erweiterungsneubau zu einer 4-zügigen Grundschule mit Ganztagsbereich errichtet.

23051110055007 GGS Mechtenbergschule Umbau und Erweiterung, Gute Schule 2020

An diesem Standort sind vier Räume für internationale Förderklassen geplant. Hierdurch werden zusätzliche Flächen für Verwaltung und Lehrerzimmer erforderlich. Die Finanzierung erfolgt durch das Förderprogramm „Gute Schule 2020“.

23051110055012 GGS Mechtenbergschule, Umbau, KInvFG

Im Rahmen des KInvFG werden in den Klassenräumen neue Akustikdecken mit energiesparender LED-Beleuchtung eingebaut. Die Schule erhält entsprechend dem Verschleiß der abgenutzten Oberböden neue Bodenbeläge sowie einen Renovierungs-Innenanstrich. Sofern bautechnisch möglich, wird angestrebt an der Schule einen außenliegenden Sonnenschutz zu realisieren.

23051110055015 GGS Hohenfriedberger Straße 2 Brandschutz

Errichtung einer Stahlkonstruktionstreppe zur Herstellung eines 2. baulichen Rettungsweges.

23051110255001 GGS Ückendorf, Sanierung Mehrfachturnhalle KInvFG

Im Rahmen des KInvFG soll eine energetische Gebäudesanierung an der Mehrfachturnhalle durchgeführt werden. Die Dacheindeckung der Turnhallen einschließlich Dämmung wird erneuert und die Fassade durch ein Wärmedämmverbundsystem gedämmt. Die überalterte Heizung wird durch eine Deckenstrahlheizung in den Hallen B & C ausgetauscht. Die Dusch- und Umkleidetrakte aller Turnhallenbereiche einschl. Sanitär, Heizung, Elektro, Beleuchtung werden saniert. Der gesamte Duschbereich erhält eine neue Lüftungsanlage. Der Prallschutz an den Hallenwänden wird erneuert und es werden Maßnahmen zur Barrierefreiheit ausgeführt. Zusätzlich fallen bautechnisch notwendige Nebengewerke an.

Investitionsmaßnahmen unterhalb der festgelegten Wertgrenze

Maßnahmen in den Jahren	2022	2023	2024	2025
<u>Einzahlungen</u>				
Zuweisungen vom Landschaftsverband Westfalen-Lippe für Klimageräte	20.000	20.000	20.000	20.000
<u>Auszahlungen</u>				
Klimageräte	- 20.000	- 20.000	- 20.000	- 20.000
Defibrillatoren, Geräte und Maschinen	- 6.000	- 6.000	- 6.000	- 6.000
Bedarf Verwaltungshausmeister und -techniker	- 7.000	- 7.000	- 7.000	- 7.000
Bedarf Schulhausmeister	- 20.000	- 20.000	- 20.000	- 20.000
Taubenhaus an der Robert-Koch-Straße	- 20.000	-	-	-
Einbau Rauchschutztüren an der GGS Pfefferackerstraße 21	- 33.000	-	-	-
Summe Einzahlungen	20.000	20.000	20.000	20.000
Summe Auszahlungen	- 106.000	- 53.000	- 53.000	- 53.000
<b>Saldo</b>	<b>- 86.000</b>	<b>- 33.000</b>	<b>- 33.000</b>	<b>- 33.000</b>

**Kurzbeschreibung**

Juristische Beratung und Vertretung der städtischen Dienststellen, fachliche Aufsicht über das Standesamt, Aufgaben nach dem Fundrecht sowie Aufgaben nach dem Schiedsamtswesen, Versicherungsangelegenheiten der Kommune, Regulierung und Geltendmachung von Schadenersatzansprüchen

**Zielsetzung**

Rechtmäßigkeit des Verwaltungshandelns und Versicherungsschutz für die Stadtverwaltung

Die Produktgruppe umfasst folgende Produkte:

111101 – Rechtsangelegenheiten

111102 – Versicherungsangelegenheiten der Kommune

Produkt	Mittelfristige Ziele für den Planungszeitraum 2022 bis 2025	Kurzfristige Ziele für das Planungsjahr 2022	Maßnahmen zur Zielerreichung
111101 Rechtsangelegenheiten		Rückbaugesuch „Emil-Zimmermann-Allee 1“ durch rechtliche Begleitung realisieren	Fachliche und rechtliche Begleitung/Beratung des Fachreferates
	Projekt IGA Metropole Ruhr 2027 mittels rechtlicher Begleitung realisieren		Teilnahme an verwaltungsinternen Arbeitskreisen

Teilergebnisplan Ertrags- und Aufwandsarten		Ergebnis (€)			Haushaltsansatz (€)			Planung (€)		
		2020	2021	2022	2023	2024	2025			
01	Steuern und ähnliche Abgaben	0,00	0	0	0	0	0			
02	+ Zuwendungen und allgemeine Umlagen	180,27	180	180	180	180	180			
03	+ Sonstige Transfererträge	0,00	0	0	0	0	0			
04	+ Öffentlich-rechtliche Leistungsentgelte	820,00	1.200	1.200	1.200	1.200	1.200			
05	+ Privatrechtliche Leistungsentgelte	0,00	4.500	4.500	4.500	4.500	4.500			
06	+ Kostenerstattungen und Kostenumlagen	1.070.977,83	1.175.000	1.175.000	1.175.000	1.175.000	1.175.000			
07	+ Sonstige ordentliche Erträge	0,00	0	0	0	0	0			
08	+ Aktivierte Eigenleistungen	0,00	0	0	0	0	0			
09	+/- Bestandsveränderungen	0,00	0	0	0	0	0			
<b>10</b>	<b>= Ordentliche Erträge</b>	<b>1.071.978,10</b>	<b>1.180.880</b>	<b>1.180.880</b>	<b>1.180.880</b>	<b>1.180.880</b>	<b>1.180.880</b>			
11	- Personalaufwendungen	831.579,92	981.687	920.321	928.496	947.034	986.260			
12	- Versorgungsaufwendungen	0,00	0	0	0	0	0			
13	- Aufwendungen für Sach- und Dienstleistungen	182.184,06	177.000	177.000	177.000	177.000	177.000			
14	- Bilanzielle Abschreibungen	2.098,19	1.077	1.009	729	680	680			
15	- Transferaufwendungen	0,00	0	0	0	0	0			
16	- Sonstige ordentliche Aufwendungen	2.037.054,01	5.789.810	5.789.810	5.789.810	5.789.810	5.789.810			
<b>17</b>	<b>= Ordentliche Aufwendungen</b>	<b>3.052.916,18</b>	<b>6.949.574</b>	<b>6.888.141</b>	<b>6.896.035</b>	<b>6.914.524</b>	<b>6.953.750</b>			
<b>18</b>	<b>= Ordentliches Ergebnis (= Zeilen 10 und 17)</b>	<b>1.980.938,08-</b>	<b>5.768.694-</b>	<b>5.707.261-</b>	<b>5.715.155-</b>	<b>5.733.644-</b>	<b>5.772.869-</b>			
19	+ Finanzerträge	0,00	0	0	0	0	0			
20	- Zinsen und sonstige Finanzaufwendungen	0,00	0	0	0	0	0			
<b>21</b>	<b>= Finanzergebnis (= Zeilen 19 und 20)</b>	<b>0,00</b>	<b>0</b>	<b>0</b>	<b>0</b>	<b>0</b>	<b>0</b>			
<b>22</b>	<b>= Ergebnis der laufenden Verwaltungstätigkeit (= Zeilen 18 und 21)</b>	<b>1.980.938,08-</b>	<b>5.768.694-</b>	<b>5.707.261-</b>	<b>5.715.155-</b>	<b>5.733.644-</b>	<b>5.772.869-</b>			
23	+ Außerordentliche Erträge	0,00	0	0	0	0	0			
24	- Außerordentliche Aufwendungen	0,00	0	0	0	0	0			
<b>25</b>	<b>= Außerordentliches Ergebnis (=Zeilen 23 und 24)</b>	<b>0,00</b>	<b>0</b>	<b>0</b>	<b>0</b>	<b>0</b>	<b>0</b>			
<b>26</b>	<b>= Ergebnis vor Berücksichtigung der internen Leistungsbeziehung (=Zeilen 22 und 25)</b>	<b>1.980.938,08-</b>	<b>5.768.694-</b>	<b>5.707.261-</b>	<b>5.715.155-</b>	<b>5.733.644-</b>	<b>5.772.869-</b>			
27	+ Erträge aus internen Leistungsbeziehungen	16.721,00	16.975	17.377	17.377	17.377	17.377			
28	- Aufwendungen aus internen Leistungsbeziehungen	59.756,00	59.756	59.756	59.756	59.756	59.756			
<b>29</b>	<b>= Teilergebnis (= Zeilen 26, 27, 28)</b>	<b>2.023.973,08-</b>	<b>5.811.475-</b>	<b>5.749.640-</b>	<b>5.757.534-</b>	<b>5.776.023-</b>	<b>5.815.248-</b>			



**Erläuterungen zum Teilergebnisplan**

<b>Zeile</b>		
<b>06</b>	Hier sind Kostenerstattungen, z. B. von Umlagebeteiligten, Betrieben und sonstigen Unternehmen, abgebildet. Es entfallen auf den Bereich	
	• der Umlagebeteiligten	rd. 0,96 Mio. €
	• der Verwaltungskostenerstattung	rd. 0,18 Mio. €
<b>16</b>	Der Haushaltsansatz umfasst überwiegend:	
	• gesamtstädtische Versicherungsbeiträge mit	rd. 0,87 Mio. €
	• Erstattungen für Haftpflichtschäden mit	rd. 0,74 Mio. €
	• die Umlagebeiträge an die Unfallkasse NRW mit	rd. 4,10 Mio. €

<b>Recht PÜ</b>						
	<b>Ergebnis</b>	<b>Ansatz</b>		<b>Planung</b>		
	<b>2020</b>	<b>2021</b>	<b>2022</b>	<b>2023</b>	<b>2024</b>	<b>2025</b>
<b>Ergebnis</b>						
Erträge	0	0	0	0	0	0
- Aufwendungen	299	213	195	0	0	0
<b>= Ordentliches Ergebnis</b>	<b>299-</b>	<b>213-</b>	<b>195-</b>	<b>0</b>	<b>0</b>	<b>0</b>

<b>Produkt 111101 Rechtsangelegenheiten</b>						
<b>Kurzbeschreibung</b>						
Sicherstellen der Gesetzmäßigkeit der Verwaltung. Durchführung von Disziplinarsachen und Dienstordnungsangelegenheiten, Ausbildung von Referendaren und Praktikanten, gerichtliche und außergerichtliche Beratung und Vertretung der Stadt, ihrer Organe und Beteiligungsgesellschaften. Aufgaben nach dem Fundrecht sowie dem Schiedsamtswesen.						
	<b>Ergebnis</b>	<b>Ansatz</b>		<b>Planung</b>		
	<b>2020</b>	<b>2021</b>	<b>2022</b>	<b>2023</b>	<b>2024</b>	<b>2025</b>
<b>Prozesse (Geschäftsbetrieb)</b>						
- Rechtsstreitigkeiten, positiver Ausgang	81,43 %	88,00 %	88,00 %	88,00 %	88,00 %	88,00 %
<b>Ergebnis</b>						
Erträge	10.957	25.836	25.836	25.836	25.836	25.836
- Aufwendungen	770.420	863.419	854.497	860.177	873.582	902.817
<b>= Ordentliches Ergebnis</b>	<b>759.463-</b>	<b>837.584-</b>	<b>828.662-</b>	<b>834.342-</b>	<b>847.746-</b>	<b>876.981-</b>

<b>Produkt 111102 Versicherungsangelegenheiten der Kommune</b>						
<b>Kurzbeschreibung</b>						
Abschluss von Versicherungsverträgen, Pflege des Versicherungsbestandes und Abwicklung von Schadenfällen, Bearbeiten von Haftpflichtansprüchen Dritter gegen die Stadt Gelsenkirchen aufgrund gesetzlicher Bestimmungen und der Stadt gegen Dritte wegen Beschädigung städtischen Eigentums. Fachliche Aufsicht über das Standesamt.						
	<b>Ergebnis</b>	<b>Ansatz</b>		<b>Planung</b>		
	<b>2020</b>	<b>2021</b>	<b>2022</b>	<b>2023</b>	<b>2024</b>	<b>2025</b>
<b>Ergebnis</b>						
Erträge	1.061.021	1.155.045	1.155.045	1.155.045	1.155.045	1.155.045
- Aufwendungen	2.281.982	6.085.942	6.033.449	6.035.858	6.040.942	6.050.933
<b>= Ordentliches Ergebnis</b>	<b>1.220.961-</b>	<b>4.930.897-</b>	<b>4.878.404-</b>	<b>4.880.813-</b>	<b>4.885.897-</b>	<b>4.895.888-</b>

## Produkt 111103 Durchführung von OWI-Verfahren

	Ergebnis	Ansatz		Planung		
	2020	2021	2022	2023	2024	2025
<b>Ergebnis</b>						
Erträge	0	0	0	0	0	0
- Aufwendungen	215	0	0	0	0	0
<b>= Ordentliches Ergebnis</b>	<b>215-</b>	<b>0</b>	<b>0</b>	<b>0</b>	<b>0</b>	<b>0</b>

## Summe 1111 - Recht

	Ergebnis	Ansatz		Planung		
	2020	2021	2022	2023	2024	2025
<b>Ergebnis</b>						
Erträge	1.071.978	1.180.880	1.180.880	1.180.880	1.180.880	1.180.880
- Aufwendungen	3.052.916	6.949.574	6.888.141	6.896.035	6.914.524	6.953.750
<b>= Ordentliches Ergebnis</b>	<b>1.980.938-</b>	<b>5.768.694-</b>	<b>5.707.261-</b>	<b>5.715.155-</b>	<b>5.733.644-</b>	<b>5.772.869-</b>

**Kurzbeschreibung**

Flächenentwicklung, Bestandspflege, Nutzungsverhältnisse an unbebauten Grundstücken, Verkauf von Grundstücken, Bestellung von Erbbaurechten, Erwerb und Tausch, wirtschaftliche Nutzung von Grundstücken, bedarfsgerechte Schaffung von Wohnbau-, Gemeinschafts- und Infrastrukturflächen, Realisierung von Planungsmaßnahmen.

Die Produktgruppe umfasst folgende Produkte:

- 111201 – Bestand und Entwicklung
- 111202 – Verwaltung unbebauter Grundstücke
- 111203 – Pachtverhältnisse
- 111204 – Verkauf von Grundstücken
- 111205 – Erbbaurechte
- 111206 – Erwerb und Tausch
- 111207 – Grundstückregelungen, Entschädigungen, Zwangsversteigerungen

Teilergebnisplan Ertrags- und Aufwandsarten		Ergebnis (€)			Haushaltsansatz (€)			Planung (€)		
		2020	2021	2022	2023	2024	2025			
01	Steuern und ähnliche Abgaben	0,00	0	0	0	0	0			
02	+ Zuwendungen und allgemeine Umlagen	44.536,04	37.810	32.811	32.527	24.500	11.486			
03	+ Sonstige Transfererträge	0,00	0	0	0	0	0			
04	+ Öffentlich-rechtliche Leistungsentgelte	97,14	200	200	200	200	200			
05	+ Privatrechtliche Leistungsentgelte	2.001.382,15	2.022.120	1.940.120	1.940.120	1.940.120	1.940.120			
06	+ Kostenerstattungen und Kostenumlagen	31.921,96	37.270	35.100	35.790	36.390	36.800			
07	+ Sonstige ordentliche Erträge	78.956,90	5.000	5.000	5.000	5.000	5.000			
08	+ Aktivierte Eigenleistungen	0,00	0	0	0	0	0			
09	+/- Bestandsveränderungen	0,00	0	0	0	0	0			
<b>10</b>	<b>= Ordentliche Erträge</b>	<b>2.156.894,19</b>	<b>2.102.400</b>	<b>2.013.231</b>	<b>2.013.637</b>	<b>2.006.210</b>	<b>1.993.606</b>			
11	- Personalaufwendungen	1.330.357,43	1.500.101	1.494.584	1.508.317	1.534.310	1.581.508			
12	- Versorgungsaufwendungen	0,00	0	0	0	0	0			
13	- Aufwendungen für Sach- und Dienstleistungen	691.171,42	1.010.463	1.038.761	906.261	914.261	929.361			
14	- Bilanzielle Abschreibungen	213.497,17	122.954	140.565	164.054	154.027	118.578			
15	- Transferaufwendungen	0,00	250.000	550.000	50.000	50.000	50.000			
16	- Sonstige ordentliche Aufwendungen	25.485,70	0	0	0	0	0			
<b>17</b>	<b>= Ordentliche Aufwendungen</b>	<b>2.260.511,72</b>	<b>2.883.518</b>	<b>3.223.910</b>	<b>2.628.632</b>	<b>2.652.598</b>	<b>2.679.447</b>			
<b>18</b>	<b>= Ordentliches Ergebnis (= Zeilen 10 und 17)</b>	<b>103.617,53-</b>	<b>781.118-</b>	<b>1.210.679-</b>	<b>614.995-</b>	<b>646.387-</b>	<b>685.841-</b>			
19	+ Finanzerträge	0,00	0	0	0	0	0			
20	- Zinsen und sonstige Finanzaufwendungen	0,00	0	0	0	0	0			
<b>21</b>	<b>= Finanzergebnis (= Zeilen 19 und 20)</b>	<b>0,00</b>	<b>0</b>	<b>0</b>	<b>0</b>	<b>0</b>	<b>0</b>			
<b>22</b>	<b>= Ergebnis der laufenden Verwaltungstätigkeit (= Zeilen 18 und 21)</b>	<b>103.617,53-</b>	<b>781.118-</b>	<b>1.210.679-</b>	<b>614.995-</b>	<b>646.387-</b>	<b>685.841-</b>			
23	+ Außerordentliche Erträge	285,46	0	0	0	0	0			
24	- Außerordentliche Aufwendungen	74.787,03	0	0	0	0	0			
<b>25</b>	<b>= Außerordentliches Ergebnis (=Zeilen 23 und 24)</b>	<b>74.501,57-</b>	<b>0</b>	<b>0</b>	<b>0</b>	<b>0</b>	<b>0</b>			
<b>26</b>	<b>= Ergebnis vor Berücksichtigung der internen Leistungsbeziehung (=Zeilen 22 und 25)</b>	<b>178.119,10-</b>	<b>781.118-</b>	<b>1.210.679-</b>	<b>614.995-</b>	<b>646.387-</b>	<b>685.841-</b>			
27	+ Erträge aus internen Leistungsbeziehungen	0,00	0	0	0	0	0			
28	- Aufwendungen aus internen Leistungsbeziehungen	0,00	0	0	0	0	0			
<b>29</b>	<b>= Teilergebnis (= Zeilen 26, 27, 28)</b>	<b>178.119,10-</b>	<b>781.118-</b>	<b>1.210.679-</b>	<b>614.995-</b>	<b>646.387-</b>	<b>685.841-</b>			

**Erläuterungen zum Teilergebnisplan**

<b>Zeile</b>		
<b>05</b>	Der Haushaltsansatz 2022 umfasst überwiegend: Erbbauzinsen Pachtzinsen	1.480.000 € 375.720 €
<b>13</b>	Der Haushaltsansatz 2022 umfasst überwiegend: - Größere nicht planbare Maßnahmen (fortlaufende Baumkontrollen) - Unterhaltung des unbebauten Grundbesitzes einschließlich Winterwartung und Kosten für den Hafen Graf Bismarck - Erschließungskostenbeiträge und Beiträge nach § 8 KAG	200.000 € 258.561 € 250.000 €
<b>15</b>	Bei den Zuschüssen an übrige Bereiche für Gründungsmehrkosten ergibt sich eine Erhöhung des Ansatzes auf 550.000 € (+300.000 €).	

**Flächenmanagement PÜ**

	Ergebnis	Ansatz		Planung		
	2020	2021	2022	2023	2024	2025
<b>Ergebnis</b>						
Erträge	0	0	0	0	0	0
- Aufwendungen	3.497	0	0	0	0	0
<b>= Ordentliches Ergebnis</b>	<b>3.497-</b>	<b>0</b>	<b>0</b>	<b>0</b>	<b>0</b>	<b>0</b>

**Produkt 111201 Bestand und Entwicklung****Kurzbeschreibung**

Pflege des Bestandes, vorbereitende Maßnahmen zur Umsetzung städtebaulicher und liegenschaftspolitischer Ziele.

	Ergebnis	Ansatz		Planung		
	2020	2021	2022	2023	2024	2025
<b>Ergebnis</b>						
Erträge	67.061	43.910	38.911	38.627	30.600	17.586
- Aufwendungen	726.500	897.317	904.946	793.468	789.973	763.377
<b>= Ordentliches Ergebnis</b>	<b>659.439-</b>	<b>853.407-</b>	<b>866.035-</b>	<b>754.841-</b>	<b>759.373-</b>	<b>745.791-</b>

**Produkt 111202 Verwaltung unbebauter Grundstücke****Kurzbeschreibung**

Verwaltung unbebauter städtischer Flächen.

	Ergebnis	Ansatz		Planung		
	2020	2021	2022	2023	2024	2025
<b>Ergebnis</b>						
Erträge	120.498	90.990	96.320	91.710	92.110	92.320
- Aufwendungen	850.500	1.002.825	1.056.911	1.066.846	1.079.423	1.102.840
<b>= Ordentliches Ergebnis</b>	<b>730.002-</b>	<b>911.835-</b>	<b>960.591-</b>	<b>975.136-</b>	<b>987.313-</b>	<b>1.010.520-</b>

**Produkt 111203 Pachtverhältnisse****Kurzbeschreibung**

Wirtschaftliche Nutzung unbebauter Flächen.

	Ergebnis	Ansatz		Planung		
	2020	2021	2022	2023	2024	2025
<b>Ergebnis</b>						
Erträge	388.115	390.500	388.000	388.300	388.500	388.700
- Aufwendungen	93.688	121.660	114.960	115.978	118.317	122.625
<b>= Ordentliches Ergebnis</b>	<b>294.427</b>	<b>268.840</b>	<b>273.040</b>	<b>272.322</b>	<b>270.183</b>	<b>266.075</b>

**Produkt 111204 Verkauf von Grundstücken****Kurzbeschreibung**

Bereitstellung von Grundstücken für den Wohnungsbau, wirtschaftliche Vermarktung von Grundstücken.

	Ergebnis	Ansatz		Planung		
	2020	2021	2022	2023	2024	2025
<b>Ergebnis</b>						
Erträge	45.108	0	10.000	0	0	0
- Aufwendungen	281.758	526.424	817.798	320.183	325.524	336.385
<b>= Ordentliches Ergebnis</b>	<b>236.650-</b>	<b>526.424-</b>	<b>807.798-</b>	<b>320.183-</b>	<b>325.524-</b>	<b>336.385-</b>

**Produkt 111205 Erbbaurechte****Kurzbeschreibung**

Bereitstellung von Grundstücken für den Wohnungsbau.

	Ergebnis	Ansatz		Planung		
	2020	2021	2022	2023	2024	2025
<b>Ergebnis</b>						
Erträge	1.536.112	1.560.000	1.480.000	1.480.000	1.480.000	1.480.000
- Aufwendungen	155.860	167.290	168.443	169.894	173.689	181.687
<b>= Ordentliches Ergebnis</b>	<b>1.380.252</b>	<b>1.392.710</b>	<b>1.311.557</b>	<b>1.310.106</b>	<b>1.306.311</b>	<b>1.298.313</b>



**Produkt 111206 Erwerb und Tausch****Kurzbeschreibung**

Grunderwerb zur Realisierung städtischer Planungsvorhaben.

	Ergebnis	Ansatz		Planung		
	2020	2021	2022	2023	2024	2025
<b>Ergebnis</b>						
Erträge	0	0	0	0	0	0
- Aufwendungen	148.708	168.002	160.853	162.263	165.672	172.534
<b>= Ordentliches Ergebnis</b>	<b>148.708-</b>	<b>168.002-</b>	<b>160.853-</b>	<b>162.263-</b>	<b>165.672-</b>	<b>172.534-</b>

**Produkt 111207 Grundstücksregelungen und Entschädigungen****Kurzbeschreibung**

Steuerpflichtige sonstige privatrechtliche Leistungsentgelte gem. § 29 Grundbuchordnung und steuerpflichtige Entschädigungen bei Zwangsversteigerungen

	Ergebnis	Ansatz		Planung		
	2020	2021	2022	2023	2024	2025
<b>Ergebnis</b>						
Erträge	0	17.000	0	15.000	15.000	15.000
- Aufwendungen	0	0	0	0	0	0
<b>= Ordentliches Ergebnis</b>	<b>0</b>	<b>17.000</b>	<b>0</b>	<b>15.000</b>	<b>15.000</b>	<b>15.000</b>

**Summe 1112 - Flächenmanagement**

	Ergebnis	Ansatz		Planung		
	2020	2021	2022	2023	2024	2025
<b>Ergebnis</b>						
Erträge	2.156.894	2.102.400	2.013.231	2.013.637	2.006.210	1.993.606
- Aufwendungen	2.260.512	2.883.518	3.223.910	2.628.632	2.652.598	2.679.447
<b>= Ordentliches Ergebnis</b>	<b>103.618-</b>	<b>781.118-</b>	<b>1.210.679-</b>	<b>614.995-</b>	<b>646.387-</b>	<b>685.841-</b>

Teilfinanzplan Ein- und Auszahlungsarten		Ergebnis (€)	Haushaltsansatz (€)		Verpfl.-Erm. (€)	Planung (€)		
		2020	2021	2022	2022	2023	2024	2025
<b>Investitionstätigkeit</b>								
<b>Einzahlungen</b>								
01	aus Zuwendungen für Investitions- maßnahmen	0,00	0	0	0	0	0	0
02	+ aus der Veräußerung von Sachanlagen	2.460.560,34	1.000.000	1.605.200	0	500.000	500.000	1.000.000
03	+ aus der Veräußerung von Finanzanlagen	0,00	0	0	0	0	0	0
04	+ aus Beiträgen und ähnlichen Entgelten	0,00	0	0	0	0	0	0
05	+ Sonstige Investitionseinzahlungen	0,00	0	0	0	0	0	0
<b>06</b>	<b>= Summe der investiven Einzahlungen</b>	<b>2.460.560,34</b>	<b>1.000.000</b>	<b>1.605.200</b>	<b>0</b>	<b>500.000</b>	<b>500.000</b>	<b>1.000.000</b>
<b>Auszahlungen</b>								
07	für den Erwerb von Grundstücken und Gebäuden	312.241,68	1.260.000	2.260.000	0	1.000.000	600.000	600.000
08	+ für Baumaßnahmen	29.288,80	153.000	624.114	0	0	0	0
09	+ für den Erwerb von beweglichem Anlagevermögen	0,00	0	0	0	0	0	0
10	+ für den Erwerb von Finanzanlagen	0,00	0	0	0	0	0	0
11	+ von aktivierbaren Zuwendungen	0,00	0	0	0	0	0	0
12	+ Sonstige Investitionsauszahlungen	0,00	0	0	0	0	0	0
<b>13</b>	<b>= Summe der investiven Auszahlungen</b>	<b>341.530,48</b>	<b>1.413.000</b>	<b>2.884.114</b>	<b>0</b>	<b>1.000.000</b>	<b>600.000</b>	<b>600.000</b>
<b>14</b>	<b>= Saldo Investitionstätigkeit (Einzahlungen ./ Auszahlungen)</b>	<b>2.119.029,86</b>	<b>413.000-</b>	<b>1.278.914-</b>	<b>0</b>	<b>500.000-</b>	<b>100.000-</b>	<b>400.000</b>

Investitionsmaßnahmen	Ergebnis (€)	Haushaltsansatz (€)		Verpflicht.- ermächt. (€)	Planung (€)				bereitge- stellt bis inkl. 2021	Gesamt- ein- u. -aus- zahlungen
	2020	2021	2022		2022	2023	2024	2025		
<b>Investitionsmaßnahmen oberhalb der festgelegten Wertgrenze</b>										
<b>23001112045001 Verkauf von Grundstücken</b>										
Einzahlung aus der Veräußerung von Sachanlagen	2.460.560,34	1.000.000	<b>1.605.200</b>		500.000	500.000	1.000.000	1.000.000		
<b>Saldo Maßnahme (Einzahlungen ./ Auszahlungen)</b>	2.460.560,34	1.000.000	<b>1.605.200</b>		500.000	500.000	1.000.000	1.000.000		
<b>23001112065001 Erwerb und Tausch von Grundstücken</b>										
Auszahlung für den Erwerb von Grundstücken und Gebäuden	20.908,35	1.260.000	<b>2.260.000</b>	<b>0</b>	1.000.000	600.000	600.000	600.000		
<b>Saldo Maßnahme (Einzahlungen ./ Auszahlungen)</b>	20.908,35-	1.260.000-	<b>2.260.000-</b>		1.000.000-	600.000-	600.000-	600.000-		
<b>23001112065007 Entschädigungen für Erbbaurechte</b>										
Auszahlung für den Erwerb von Grundstücken und Gebäuden	291.333,33	0	<b>0</b>	<b>0</b>	0	0	0	0		
<b>Saldo Maßnahme (Einzahlungen ./ Auszahlungen)</b>	291.333,33-	0	<b>0</b>		0	0	0	0		
<b>23011112015006 Grünweg Erdbrückenstr. ehem. Bergbausch.</b>										
Auszahlung für Baumaßnahmen	3.016,89	0	<b>0</b>	<b>0</b>	0	0	0	0		
<b>Saldo Maßnahme (Einzahlungen ./ Auszahlungen)</b>	3.016,89-	0	<b>0</b>		0	0	0	0		
<b>23011112015008 Grünweg Am Stäfflingshof</b>										
Auszahlung für Baumaßnahmen	0,00	0	<b>70.000</b>	<b>0</b>	0	0	0	0		
<b>Saldo Maßnahme (Einzahlungen ./ Auszahlungen)</b>	0,00	0	<b>70.000-</b>		0	0	0	0		
<b>23011112015011 Grünanlage Bulmker-/Burgers Park</b>										
Auszahlung für Baumaßnahmen	0,00	150.000	<b>284.000</b>	<b>0</b>	0	0	0	0	200.000	484.000
<b>Saldo Maßnahme (Einzahlungen ./ Auszahlungen)</b>	0,00	150.000-	<b>284.000-</b>		0	0	0	0	200.000-	484.000-

Investitionsmaßnahmen	Ergebnis (€)	Haushaltsansatz (€)		Verpflicht.- ermächt. (€)	Planung (€)				bereitge- stellt bis inkl. 2021	Gesamt- ein- u. -aus- zahlungen
	2020	2021	2022		2022	2023	2024	2025		
<b>23021112015007 Stadtwald Sportw. Ern. Doppelbaumreihe</b>										
Auszahlung für Baumaßnahmen	0,00	3.000	<b>110.114</b>	<b>0</b>	0	0	0	0	9.886	120.000
<b>Saldo Maßnahme (Einzahlungen ./. Auszahlungen)</b>	0,00	3.000-	<b>110.114-</b>		0	0	0	0	9.886-	120.000-
<b>23021112015009 Grünanlage Turmstraße</b>										
Auszahlung für Baumaßnahmen	0,00	0	<b>160.000</b>	<b>0</b>	0	0	0	0		
<b>Saldo Maßnahme (Einzahlungen ./. Auszahlungen)</b>	0,00	0	<b>160.000-</b>		0	0	0	0		
<b>Investitionsmaßnahmen unterhalb der festgelegten Wertgrenze</b>										
Einzahlung	0,00	0	<b>0</b>		0	0	0	0		
Auszahlung	26.271,91	0	<b>0</b>	<b>0</b>	0	0	0	0		
<b>Saldo (Einzahlungen ./. Auszahlungen)</b>	26.271,91-	0	<b>0</b>		0	0	0	0		
<b>Gesamtsaldo</b>	2.119.029,86	413.000-	<b>1.278.914-</b>	<b>0</b>	500.000-	100.000-	400.000	400.000	209.886-	604.000-

**Erläuterungen zu Investitionsmaßnahmen****23001112045001 Verkauf von Grundstücken**

Verkauf einzelner Baugrundstücke, Erbbaugrundstücke und sonstige Grundstücksverkäufe.

**23001112065001 Erwerb und Tausch von Grundstücken**

Erwerb von Grundstücken Dritter, von Schrottimmobilien und Erwerb für Industrieansiedlungen.

**23011112015008 Grünweg Am Stäfflingshof**

Im Bereich zwischen Pantaleonshof und Stäfflingshof ist der Ausbau eines Grünweges als Fuß- und Radweg mit begleitender Begrünung geplant. Der geplante Grünweg dient im Grünzug Bismarck-West der Vernetzung von bestehenden Grünbereichen im Stadtteil.

**23011112015011 Grünanlage Bulmker-/Burgers Park**

Der ELA-Sturm an Pfingsten 2014 hat im Park durch die entwurzelten und umgestürzten Bäume zu großen Zerstörungen an Sitzplätzen, Rasen- und Gehölzflächen sowie Wege- und Sitzbereichen geführt. Einerseits sollen die Zerstörungen an den Vegetationsbeständen beseitigt werden, andererseits soll eine nutzerorientierte Weiterentwicklung der Parkanlagen durchgeführt werden. Die weitere Realisierung der Neugestaltung der Parkanlagen soll stufenweise umgesetzt werden. Dabei ist vorgesehen, dass für die Arbeiten neben der Einbindung einer Arbeitsförderungsgesellschaft und des Ausbildungsbetriebes GELSENDIENSTE auch externe Fachfirmen beauftragt werden sollen.

**23021112015007 Stadtwald Sportwiese Erneuerung der Doppelbaumreihe**

Die Laufbahn um die Sportwiese im Stadtwald wird von zwei Reihen mit Bäumen eingefasst. Die beiden Baumreihen sind abgängig und müssen erneuert werden. Bei der Sportwiese und den angrenzenden Bereichen des Stadtwaldes handelt es sich um ein gartenhistorisches Denkmal. Eine entsprechende gartendenkmalpflegerische Durchführung ist erforderlich.

**23021112015009 Grünanlage Turmstraße**

Bei der Grünanlage handelt es sich um eine ca. 1.800 m<sup>2</sup> große Rasenfläche mit einem in der Prognose abgängigen Baumbestand (Kastanien). Die Grünanlage weist keine Aufenthaltsqualität auf. Die angelegten wassergebundenen Wegeflächen sind nicht mehr erkennbar und werden nicht mehr benutzt. Ziel ist es, diese Grünfläche neu zu strukturieren, Aufenthaltsbereiche zu schaffen und die abgängigen Bäume durch neue klimaresiliente Arten zu ersetzen.

**Kurzbeschreibung**

Neue Produktgruppe seit dem 01.01.2021.

Unterstützung der politischen Gremien und Verwaltungsführung im Rahmen der Beteiligungssteuerung.

Optimierung der Präventionsmaßnahmen in besonders benachteiligten Sozialräumen und Stärkung der Vernetzung sozialraumbezogener Akteure.

Stärkung der Europakompetenz in der Verwaltung. Pflege europäischer und internationaler Beziehungen und Mitarbeit in europäischen Netzwerken.

Förderung diverser Stadtteilprojekte durch die Quartierfonds.

**Zielsetzung**

Ausbau und Stärkung der Identifikation von Bürgerinnen und Bürgern mit der Stadt Gelsenkirchen durch Information, Teilhabe und Veranstaltungen. Erfüllung des Informationsauftrages durch die Kommunen.

Die Produktgruppe umfasst folgende Produkte:

111501 – Beteiligungscontrolling

111502 – Koordinierungsstelle Kommunale Prävention

111503 – Europaangelegenheiten

111504 – Quartierfonds

Produkt	Mittelfristige Ziele für den Planungszeitraum 2022 bis 2025	Kurzfristige Ziele für das Planungsjahr 2022	Maßnahmen zur Zielerreichung
111502 Koordinierungsstelle Kommunale Prävention	Optimierung der Präventionskette auf der Basis des Monitorings	Kontinuierliche Optimierung Präventionsmaßnahmen in besonders benachteiligten Sozialräumen und Stärkung der Vernetzung sozialraumbezogener Akteure	Mitarbeit im interkommunalen Netzwerk „Kommunale Präventionsketten“ Abwicklung des Förderprogramms „kinderstark“
		Ressortübergreifende Entwicklung einer gesamtstädtischen, Monitoring basierten Präventionsstrategie unter Wahrung der Wirkungsorientierung in der Präventionskette	Weiterentwicklung des Wissenstransfers nach innen und außen (Veranstaltungsformate, Internetseite, Leitlinien und Handlungsempfehlungen)

		Koordinierung der Fortschreibung des Präventionskonzeptes „Sichere Schule“	Neuausrichtung des Arbeitskreises der Präventionskonzeptes „Sichere Schule“
111503 Europaangelegenheiten	Ertragssteigerung aus Struktur- und Investitionsfonds und thematischen EU-Aktionsprogrammen	Gewährleistung eines rechtssicheren und verwaltungsweit einheitlichen Fördermittelmanagements	Regelmäßiger Informationsaustausch zwischen den programmverwaltenden Stellen (EU-Förderprogramme) Aufbau eines Controlling-Instruments für ein Fördermittelmanagement Durchführung von Veranstaltungen mit Europabezug. Beteiligung an der Gestaltung der EU-Förderphase. Intensivierung der europäischen Aktivitäten und stärkere Vertretung in europäischen Netzwerken

Teilergebnisplan Ertrags- und Aufwandsarten		Ergebnis (€)			Haushaltsansatz (€)			Planung (€)		
		2020	2021	2022	2023	2024	2025			
01	Steuern und ähnliche Abgaben	0,00	0	0	0	0	0			
02	+ Zuwendungen und allgemeine Umlagen	0,00	62	262.202	62	62	62			
03	+ Sonstige Transfererträge	0,00	0	0	0	0	0			
04	+ Öffentlich-rechtliche Leistungsentgelte	0,00	0	0	0	0	0			
05	+ Privatrechtliche Leistungsentgelte	0,00	0	0	0	0	0			
06	+ Kostenerstattungen und Kostenumlagen	0,00	118.939	118.939	118.939	118.939	118.939			
07	+ Sonstige ordentliche Erträge	0,00	0	0	0	0	0			
08	+ Aktivierte Eigenleistungen	0,00	0	0	0	0	0			
09	+/- Bestandsveränderungen	0,00	0	0	0	0	0			
<b>10</b>	<b>= Ordentliche Erträge</b>	0,00	119.001	381.141	119.001	119.001	119.001			
11	- Personalaufwendungen	0,00	984.675	838.161	846.392	856.213	868.502			
12	- Versorgungsaufwendungen	0,00	0	0	0	0	0			
13	- Aufwendungen für Sach- und Dienstleistungen	0,00	18.300	83.300	18.300	18.300	18.300			
14	- Bilanzielle Abschreibungen	0,00	236	236	236	236	236			
15	- Transferaufwendungen	0,00	100.000	249.400	100.000	100.000	100.000			
16	- Sonstige ordentliche Aufwendungen	0,00	96.200	66.040	96.200	96.200	96.200			
<b>17</b>	<b>= Ordentliche Aufwendungen</b>	0,00	1.199.411	1.237.137	1.061.128	1.070.949	1.083.237			
<b>18</b>	<b>= Ordentliches Ergebnis (= Zeilen 10 und 17)</b>	0,00	1.080.410-	855.996-	942.127-	951.948-	964.237-			
19	+ Finanzerträge	0,00	0	0	0	0	0			
20	- Zinsen und sonstige Finanzaufwendungen	0,00	0	0	0	0	0			
<b>21</b>	<b>= Finanzergebnis (= Zeilen 19 und 20)</b>	0,00	0	0	0	0	0			
<b>22</b>	<b>= Ergebnis der laufenden Verwaltungstätigkeit (= Zeilen 18 und 21)</b>	0,00	1.080.410-	855.996-	942.127-	951.948-	964.237-			
23	+ Außerordentliche Erträge	0,00	0	0	0	0	0			
24	- Außerordentliche Aufwendungen	0,00	0	0	0	0	0			
<b>25</b>	<b>= Außerordentliches Ergebnis (=Zeilen 23 und 24)</b>	0,00	0	0	0	0	0			
<b>26</b>	<b>= Ergebnis vor Berücksichtigung der internen Leistungsbeziehung (=Zeilen 22 und 25)</b>	0,00	1.080.410-	855.996-	942.127-	951.948-	964.237-			
27	+ Erträge aus internen Leistungsbeziehungen	0,00	0	0	0	0	0			
28	- Aufwendungen aus internen Leistungsbeziehungen	0,00	31.859	31.859	31.859	31.859	31.859			
<b>29</b>	<b>= Teilergebnis (= Zeilen 26, 27, 28)</b>	0,00	1.112.269-	887.855-	973.986-	983.807-	996.096-			



**Erläuterungen zum Teilergebnisplan****Zeile****02** Für die Durchführung des Projektes „Kinderstark“ werden Zuweisungen gewährt.**13  
und  
15** Mehrbedarf für die Durchführung des Projektes „Kinderstark“.**Haushaltsvermerke**

Innenauftrag 220011150200 (Koordinationsstelle Kommunale Prävention):

Mehrerträge bei dem Konto 414100 – Zuweisungen vom Bund - erhöhen die Aufwandsermächtigungen bei den Konten 529100 - Sonstige Aufwendungen für Dienstleistungen, 542400 – Ehrenamtliche Tätigkeiten, 542912 - Öffentlichkeitsarbeit und 543900 - Sonstige Geschäftsaufwendungen.

Mehrerträge bei dem Konto 414200 - Zuweisungen vom Land – erhöhen die Aufwandsermächtigungen bei den Konten 529100 - Sonstige Aufwendungen für Dienstleistungen, 542400 – Ehrenamtliche Tätigkeiten, 542912 - Öffentlichkeitsarbeit und 543900 - Sonstige Geschäftsaufwendungen.

Mehrerträge bei dem Konto 414300 - Zuweisungen Gemeinden/GV – erhöhen die Aufwandsermächtigungen bei den Konten 529100 - Sonstige Aufwendungen für Dienstleistungen, 542400 – Ehrenamtliche Tätigkeiten, 542912 - Öffentlichkeitsarbeit und 543900 - Sonstige Geschäftsaufwendungen.

Innenauftrag 220011150300 (Europaangelegenheiten):

Mehrerträge bei dem Konto 414100 - Zuweisungen vom Bund - erhöhen die Aufwandsermächtigungen bei den Konten 529100 - sonstige Aufwendungen für Dienstleistungen, 543700 - Gästebewirtung und Repräsentationen und 543900 - sonstige Geschäftsaufwendungen.

Mehrerträge bei dem Konto 414200 - Zuweisungen vom Land - erhöhen die Aufwandsermächtigungen bei den Konten 529100 - sonstige Aufwendungen für Dienstleistungen, 543700 - Gästebewirtung und Repräsentationen und 543900 - sonstige Geschäftsaufwendungen.

Mehrerträge bei dem Konto 414500 - Zuweisungen vom sonstigen öffentlichen Bereich - erhöhen die Aufwandsermächtigungen bei den Konten 529100 - sonstige Aufwendungen für Dienstleistungen, 543700 - Gästebewirtung und Repräsentationen und 543900 - sonstige Geschäftsaufwendungen.

Innenauftrag 220011150300 (Europaangelegenheiten):

Mehrerträge bei dem Konto 459100 - Erträge aus Sponsoring - erhöhen die Aufwandsermächtigungen bei den Konten 529100 - sonstige Aufwendungen für Dienstleistungen, 543700 - Gästebewirtung und Repräsentationen und 543900 - sonstige Geschäftsaufwendungen.

Mehrerträge bei dem Konto 414111 - Erträge aus Spenden - erhöhen die Aufwandsermächtigungen bei den Konten 529100 - sonstige Aufwendungen für Dienstleistungen, 543700 - Gästebewirtung und Repräsentationen und 543900 - sonstige Geschäftsaufwendungen.

**Produkt 111501 Beteiligungscontrolling/Interne Steuerung****Kurzbeschreibung**

Unterstützung der Verwaltungsführung und Entscheidungsträger/-innen im Rahmen der Beteiligungssteuerung. Überwachung und Unterstützung der Beteiligungen unter konzerneinheitlichen, wirtschaftlichen und fachlichen Gesichtspunkten.

	Ergebnis	Ansatz		Planung		
	2020	2021	2022	2023	2024	2025
<b>Ergebnis</b>						
Erträge	0	118.939	118.939	118.939	118.939	118.939
- Aufwendungen	0	549.647	629.123	634.846	642.133	651.867
<b>= Ordentliches Ergebnis</b>	<b>0</b>	<b>430.708-</b>	<b>510.184-</b>	<b>515.907-</b>	<b>523.194-</b>	<b>532.928-</b>

**Produkt 111502 Kommunale Prävention****Kurzbeschreibung**

Ressortübergreifende Organisation und Begleitung der Umsetzung des Gelsenkirchener Vorhabens im Modellvorhaben "Kein Kind zurücklassen! - Kommunen in NRW beugen vor." Optimierung der bestehenden Präventionskette. Modellhafte Wirksamkeits- und Wirtschaftlichkeitsanalyse präventiver Hilfen. Ausbau der Erziehungs- und Bildungspartnerschaften mit Eltern. Interkommunale Zusammenarbeit im Modellvorhaben.

	Ergebnis	Ansatz		Planung		
	2020	2021	2022	2023	2024	2025
<b>Ergebnis</b>						
Erträge	0	62	262.202	62	62	62
- Aufwendungen	0	386.288	499.014	317.282	319.816	322.371
<b>= Ordentliches Ergebnis</b>	<b>0</b>	<b>386.226-</b>	<b>236.812-</b>	<b>317.220-</b>	<b>319.754-</b>	<b>322.309-</b>

**Produkt 111503 Europaangelegenheiten****Kurzbeschreibung**

Stärkung der Europakompetenz in der Verwaltung. Intensivierung der europäischen Aktivitäten und stärkere Vertretung in europäischen Netzwerken.

	Ergebnis	Ansatz		Planung		
	2020	2021	2022	2023	2024	2025
<b>Ergebnis</b>						
Erträge	0	0	0	0	0	0
- Aufwendungen	0	163.476	9.000	9.000	9.000	9.000
<b>= Ordentliches Ergebnis</b>	<b>0</b>	<b>163.476-</b>	<b>9.000-</b>	<b>9.000-</b>	<b>9.000-</b>	<b>9.000-</b>

## Produkt 111504 Quartierfonds

## Kurzbeschreibung

Stärkung der Arbeit bereits bestehender "runder Tische" und Stadtteilinitiativen und Erleichterung bzw. Ermöglichung von Projekten und Aktionen auf Quartiersebene, um den Nachbarschaftsgedanken und ehrenamtliches Engagement im Quartier zu unterstützen und bedarfs- und zielgruppenorientiert alltagspraktische Bürgerbeteiligung erlebbar zu machen.

	Ergebnis	Ansatz			Planung	
	2020	2021	2022	2023	2024	2025
<b>Ergebnis</b>						
Erträge	0	0	0	0	0	0
- Aufwendungen	0	100.000	100.000	100.000	100.000	100.000
<b>= Ordentliches Ergebnis</b>	<b>0</b>	<b>100.000-</b>	<b>100.000-</b>	<b>100.000-</b>	<b>100.000-</b>	<b>100.000-</b>

## Summe 1115 - Verwaltungs koordinierung

	Ergebnis	Ansatz			Planung	
	2020	2021	2022	2023	2024	2025
<b>Ergebnis</b>						
Erträge	0	119.001	381.141	119.001	119.001	119.001
- Aufwendungen	0	1.199.411	1.237.137	1.061.128	1.070.949	1.083.237
<b>= Ordentliches Ergebnis</b>	<b>0</b>	<b>1.080.410-</b>	<b>855.996-</b>	<b>942.127-</b>	<b>951.948-</b>	<b>964.237-</b>

**Kurzbeschreibung**

Die Durchführung der Reinigung mit eigenen Reinigungskräften, die Übertragung der Reinigung städtischer Gebäude an private Reinigungsunternehmen sowie alle sonstigen Aufgaben im Bereich der Gebäudereinigung

**Zielsetzung**

Mit Wirkung vom 01.06.2021 wurde die Dienstvereinbarung über die Durchführung der Reinigung mit eigenen Reinigungskräften in städtischen Gebäuden (DV-R) zwischen Stadt und Personalrat mit einer erstmaligen Kündigungsfrist bis zum 31.05.2026 abgeschlossen. Ziel der Dienstvereinbarung ist die qualitativ hochwertige Reinigung der städtischen Gebäude.

Die Produktgruppe umfasst folgendes Produkt:

111601 – GD (Gebäudeservice)

Produkt	Mittelfristige Ziele für den Planungszeitraum 2022 bis 2025	Kurzfristige Ziele für das Planungsjahr 2022	Maßnahmen zur Zielerreichung
111601 GD (Gebäudeservice)	Durchführung der Reinigung auf Grundlage einer neuen DV-R und Sicherstellung der Wirtschaftlichkeit dieser Dienstleistung	Umsetzung der in der in der DV-R enthaltenen Ziele (z. B. neue Leistungswerte in städtischen Gebäuden)	Abstimmung bedarfsgerechter Leistungsverzeichnisse mit den städtischen Dienststellen und Ausweitung der Qualitätssicherung in den Objekten

Teilergebnisplan Ertrags- und Aufwandsarten		Ergebnis (€)			Haushaltsansatz (€)			Planung (€)		
		2020	2021	2022	2023	2024	2025			
01	Steuern und ähnliche Abgaben	0,00	0	0	0	0	0	0	0	
02	+ Zuwendungen und allgemeine Umlagen	0,00	0	0	0	0	0	0	0	
03	+ Sonstige Transfererträge	0,00	0	0	0	0	0	0	0	
04	+ Öffentlich-rechtliche Leistungsentgelte	0,00	0	0	0	0	0	0	0	
05	+ Privatrechtliche Leistungsentgelte	0,00	0	0	0	0	0	0	0	
06	+ Kostenerstattungen und Kostenumlagen	0,00	0	0	0	0	0	0	0	
07	+ Sonstige ordentliche Erträge	0,00	0	0	0	0	0	0	0	
08	+ Aktivierte Eigenleistungen	0,00	0	0	0	0	0	0	0	
09	+/- Bestandsveränderungen	0,00	0	0	0	0	0	0	0	
<b>10</b>	<b>= Ordentliche Erträge</b>	0,00	0	0	0	0	0	0	0	
11	- Personalaufwendungen	0,00	0	0	0	0	0	0	0	
12	- Versorgungsaufwendungen	0,00	0	0	0	0	0	0	0	
13	- Aufwendungen für Sach- und Dienstleistungen	11.116.200,00	11.885.900	<b>12.651.400</b>	12.947.200	13.270.900	13.602.700	13.602.700	13.602.700	
14	- Bilanzielle Abschreibungen	0,00	0	0	0	0	0	0	0	
15	- Transferaufwendungen	0,00	0	0	0	0	0	0	0	
16	- Sonstige ordentliche Aufwendungen	0,00	0	0	0	0	0	0	0	
<b>17</b>	<b>= Ordentliche Aufwendungen</b>	11.116.200,00	11.885.900	<b>12.651.400</b>	12.947.200	13.270.900	13.602.700	13.602.700	13.602.700	
<b>18</b>	<b>= Ordentliches Ergebnis (= Zeilen 10 und 17)</b>	11.116.200,00-	11.885.900-	<b>12.651.400-</b>	12.947.200-	13.270.900-	13.602.700-	13.602.700-	13.602.700-	
19	+ Finanzerträge	0,00	0	0	0	0	0	0	0	
20	- Zinsen und sonstige Finanzaufwendungen	0,00	0	0	0	0	0	0	0	
<b>21</b>	<b>= Finanzergebnis (= Zeilen 19 und 20)</b>	0,00	0	0	0	0	0	0	0	
<b>22</b>	<b>= Ergebnis der laufenden Verwaltungstätigkeit (= Zeilen 18 und 21)</b>	11.116.200,00-	11.885.900-	<b>12.651.400-</b>	12.947.200-	13.270.900-	13.602.700-	13.602.700-	13.602.700-	
23	+ Außerordentliche Erträge	0,00	0	0	0	0	0	0	0	
24	- Außerordentliche Aufwendungen	0,00	0	0	0	0	0	0	0	
<b>25</b>	<b>= Außerordentliches Ergebnis (=Zeilen 23 und 24)</b>	0,00	0	0	0	0	0	0	0	
<b>26</b>	<b>= Ergebnis vor Berücksichtigung der internen Leistungsbeziehung (=Zeilen 22 und 25)</b>	11.116.200,00-	11.885.900-	<b>12.651.400-</b>	12.947.200-	13.270.900-	13.602.700-	13.602.700-	13.602.700-	
27	+ Erträge aus internen Leistungsbeziehungen	0,00	0	0	0	0	0	0	0	
28	- Aufwendungen aus internen Leistungsbeziehungen	0,00	0	0	0	0	0	0	0	
<b>29</b>	<b>= Teilergebnis (= Zeilen 26, 27, 28)</b>	11.116.200,00-	11.885.900-	<b>12.651.400-</b>	12.947.200-	13.270.900-	13.602.700-	13.602.700-	13.602.700-	

**Erläuterungen zum Teilergebnisplan**

<b>Zeile</b>	
<b>13</b>	Der Mehraufwand ergibt sich aus der Berücksichtigung von tariflichen Personalkostensteigerungen.

## Produkt 111601 Gelsendienste (GD, Gebäudeservice)

## Kurzbeschreibung

Durchführen der Reinigung in städtischen Gebäuden mit eigenen Reinigungskräften, die Übertragung der Reinigung städtischer Gebäude an private Reinigungsunternehmen, die Sicherstellung der Vertretung der Schulhauswart(e)/innen und in Einzelfällen der Schulhausmeister/innen sowie alle sonstigen Aufgaben im Bereich der Gebäudereinigung.

	Ergebnis	Ansatz		Planung		
	2020	2021	2022	2023	2024	2025
<b>Wirkungen/Leistungen (Kunde/Bürger)</b>						
- Reinigungsfläche Eigenreinigung	67,00 %	70,00 %	70,00 %	70,00 %	70,00 %	70,00 %
- Monatsreinigungsfläche	7.701.444 M2	7.370.123 M2	7.370.123 M2	7.370.123 M2	7.370.123 M2	7.370.123 M2
<b>Ergebnis</b>						
Erträge	0	0	0	0	0	0
- Aufwendungen	11.116.200	11.885.900	12.651.400	12.947.200	13.270.900	13.602.700
<b>= Ordentliches Ergebnis</b>	<b>11.116.200-</b>	<b>11.885.900-</b>	<b>12.651.400-</b>	<b>12.947.200-</b>	<b>13.270.900-</b>	<b>13.602.700-</b>

## Summe 1116 - Gelsendienste (GD, Gebäudeservice)

	Ergebnis	Ansatz		Planung		
	2020	2021	2022	2023	2024	2025
<b>Ergebnis</b>						
Erträge	0	0	0	0	0	0
- Aufwendungen	11.116.200	11.885.900	12.651.400	12.947.200	13.270.900	13.602.700
<b>= Ordentliches Ergebnis</b>	<b>11.116.200-</b>	<b>11.885.900-</b>	<b>12.651.400-</b>	<b>12.947.200-</b>	<b>13.270.900-</b>	<b>13.602.700-</b>

**Kurzbeschreibung**

Zu den Kernaufgaben gehören die Bereitstellung und der Betrieb einer hochverfügbaren, performanten und gesicherten IT-Infrastruktur zur Unterstützung der Arbeit sämtlicher städtischer Dienststellen. Gkd-el beteiligt sich am interkommunalen Leistungsaustausch sowohl als Leistungsanbieter als auch als Leistungsabnehmer. Gkd-el sorgt für die technische Umsetzung von Projekten (Prozessen) zur Digitalisierung (eGovernment) im Rahmen der "Vernetzten Stadt Gelsenkirchen" auf Anstoß der Fachverwaltungen und in Abstimmung mit dem CDO.

**Zielsetzung**

Optimierung der Geschäftsprozesse innerhalb des Konzerns der Stadt Gelsenkirchen durch Implementierung neuer und existierender Applikationen, Systeme, Architekturen und Netzwerksysteme

Die Produktgruppe umfasst folgendes Produkt:

111701 – Gelsenkirchener Kommunale Datenzentrale Emscher-Lippe (gkd-el)

Produkt	Mittelfristige Ziele für den Planungszeitraum 2022 bis 2025	Kurzfristige Ziele für das Planungsjahr 2022	Maßnahmen zur Zielerreichung
111701 Gelsenkirchener Kommunale Datenzentrale Emscher-Lippe (gkd-el)	Modernisierung der zentralen Infrastruktur sowie der Endgeräteaustattung	Sicherer Betrieb einer hochverfügbaren und hoch performanten IT-Infrastruktur	Beschaffung und Installation von IT/TK- Technik und Software, Erneuerung und Anpassung verschiedener kommunaler Fachanwendungen
	Zertifizierte Sicherheit für den IT-Betrieb	Gewährleistung von Datensicherheit / Schutz vor Schadprozessen	Durchführung von Penetrations- und anderen Sicherheitstests, Umsetzung der Ergebnisse
	Effektivierung und Optimierung von Workflows durch Digitalisierung von Schriftgut, Akten und Archiven	Effektive und wirtschaftliche IT-Unterstützung der Anforderungen aus den Fachbereichen	Einführung von Anwendungen für eine Optimierung bestehender Workflows; Hard- und softwareseitiger Ausbau der städtischen Lösung für elektronische Archive bzw. Akten
	Bereitstellung von E-Government Services	Bereitstellungen von weiteren Online-Diensten im Rahmen des Serviceportals Gelsenkirchen	Weiterentwicklung der Produktion



Teilergebnisplan Ertrags- und Aufwandsarten		Ergebnis (€)			Haushaltsansatz (€)			Planung (€)		
		2020	2021	2022	2023	2024	2025			
01	Steuern und ähnliche Abgaben	0,00	0	0	0	0	0			
02	+ Zuwendungen und allgemeine Umlagen	0,00	0	0	0	0	0			
03	+ Sonstige Transfererträge	0,00	0	0	0	0	0			
04	+ Öffentlich-rechtliche Leistungsentgelte	0,00	0	0	0	0	0			
05	+ Privatrechtliche Leistungsentgelte	0,00	0	0	0	0	0			
06	+ Kostenerstattungen und Kostenumlagen	0,00	0	0	0	0	0			
07	+ Sonstige ordentliche Erträge	0,00	0	0	0	0	0			
08	+ Aktivierte Eigenleistungen	0,00	0	0	0	0	0			
09	+/- Bestandsveränderungen	0,00	0	0	0	0	0			
<b>10</b>	<b>= Ordentliche Erträge</b>	0,00	0	0	0	0	0			
11	- Personalaufwendungen	0,00	0	0	0	0	0			
12	- Versorgungsaufwendungen	0,00	0	0	0	0	0			
13	- Aufwendungen für Sach- und Dienstleistungen	11.520.800,00	11.684.800	<b>12.234.800</b>	12.261.800	12.261.800	12.261.800			
14	- Bilanzielle Abschreibungen	0,00	0	0	0	0	0			
15	- Transferaufwendungen	0,00	0	0	0	0	0			
16	- Sonstige ordentliche Aufwendungen	1.690.000,00	1.690.000	<b>2.025.250</b>	2.025.250	1.690.000	1.690.000			
<b>17</b>	<b>= Ordentliche Aufwendungen</b>	13.210.800,00	13.374.800	<b>14.260.050</b>	14.287.050	13.951.800	13.951.800			
<b>18</b>	<b>= Ordentliches Ergebnis (= Zeilen 10 und 17)</b>	13.210.800,00-	13.374.800-	<b>14.260.050-</b>	14.287.050-	13.951.800-	13.951.800-			
19	+ Finanzerträge	0,00	100.000	<b>424.902</b>	0	0	0			
20	- Zinsen und sonstige Finanzaufwendungen	0,00	0	0	0	0	0			
<b>21</b>	<b>= Finanzergebnis (= Zeilen 19 und 20)</b>	0,00	100.000	<b>424.902</b>	0	0	0			
<b>22</b>	<b>= Ergebnis der laufenden Verwaltungstätigkeit (= Zeilen 18 und 21)</b>	13.210.800,00-	13.274.800-	<b>13.835.148-</b>	14.287.050-	13.951.800-	13.951.800-			
23	+ Außerordentliche Erträge	0,00	0	0	0	0	0			
24	- Außerordentliche Aufwendungen	0,00	0	0	0	0	0			
<b>25</b>	<b>= Außerordentliches Ergebnis (=Zeilen 23 und 24)</b>	0,00	0	0	0	0	0			
<b>26</b>	<b>= Ergebnis vor Berücksichtigung der internen Leistungsbeziehung (=Zeilen 22 und 25)</b>	13.210.800,00-	13.274.800-	<b>13.835.148-</b>	14.287.050-	13.951.800-	13.951.800-			
27	+ Erträge aus internen Leistungsbeziehungen	0,00	0	0	0	0	0			
28	- Aufwendungen aus internen Leistungsbeziehungen	0,00	0	0	0	0	0			
<b>29</b>	<b>= Teilergebnis (= Zeilen 26, 27, 28)</b>	13.210.800,00-	13.274.800-	<b>13.835.148-</b>	14.287.050-	13.951.800-	13.951.800-			

**Erläuterungen zum Teilergebnisplan**

Zeile	
<b>13</b>	<p>Hier wird das pauschale Entgelt für die gesamten IT-Dienstleistungen der gkd-el abgebildet. Damit werden vom Betrieb u.a. Aufwendungen für Personal, Wartung / Miete für HW/SW-Produkte, bezogene Leistungen und Datenleitungen, Mieten für Betriebsräume sowie Abschreibungen bestritten.</p> <p>Die wesentlichen Abweichungen gegenüber dem Vorjahr (rd. 0,55 Mio. €) betreffen Mehraufwendungen für höhere Wartungsaufwendungen aufgrund der Umsetzung von Softwareanforderungen der Dienststellen (232 T€), Einführung eines Workforce-Management-System (u.a. Arbeitszeiterfassung mit 195 T€), Steigerungen im Personalkostenbereich aufgrund Tarifabschluss 2020 (105 T€) und informationstechnische Versorgung (Datenleitung) neuer Standorte (18 T€).</p>
<b>16</b>	<p>Der Haushaltsansatz umfasst folgende Positionen:</p> <ul style="list-style-type: none"> <li>• Aufwundersersatz für die von gkd-el der Kernverwaltung überlassenen IT-Produkte (u. a. Endgeräteausstattung, Softwareprodukte und informationstechnische Infrastruktur) mit 1,1 Mio. €</li> <li>• Kosten für die Sprachkommunikation der Kernverwaltung (zentrale Rufnummer 169-0, Festnetzanschlüsse, Mobiltelefonie und Internet) mit 0,59 Mio. €</li> </ul>

**Erläuterungen zu Abweichungen bei Kennzahlen****Produkt 111701 – Gelsenk. Kommunale Datenzentrale Emscher-Lippe (gkd-el)****Stationäre / mobile Endgeräte**

Auf die weitere Abbildung der Kennzahlen wird verzichtet, da sie außer einer stichtagsbezogenen Betrachtung keine steuerungsrelevanten Informationen beinhaltet.

**Investitionsvolumen ITK Verwaltung**

Beschaffung eines zusätzlichen Notebook-Kontingentes (335 T€) im Rahmen der neuen Regelungen zu Homeoffice / mobilen Arbeiten.

## Produkt 111701 Gelsenk. Kommunale Datenzentrale Emscher-Lippe (gkd-el)

**Kurzbeschreibung**

Bereitstellung und Betrieb einer hochverfügbaren und performanten IT-Infrastruktur zur Unterstützung der Arbeit sämtlicher städtischer Dienststellen. Im Rahmen interkommunaler Zusammenarbeit werden auch Leistungen für andere Kommunen und daneben in zunehmendem Maße neue Leistungen für Einrichtungen und Beteiligungen der Stadt Gelsenkirchen erbracht.

	Ergebnis		Ansatz		Planung		
	2020	2021	2022	2023	2024	2025	
<b>Ressourcen (Personal/Finanzen)</b>							
- stationäre Endgeräte	3.528,0 ST	3.500,0 ST					
- mobile Endgeräte	2.053,0 ST	1.830,0 ST					
- Investitionsvolumen ITK Verwaltung	908.435,00 EUR	1.100.000,00 EUR	1.435.250,00 EUR	1.100.000,00 EUR	1.100.000,00 EUR	1.100.000,00 EUR	
<b>Ergebnis</b>							
Erträge	0	0	0	0	0	0	
- Aufwendungen	13.210.800	13.374.800	14.260.050	14.287.050	13.951.800	13.951.800	
<b>= Ordentliches Ergebnis</b>	<b>13.210.800-</b>	<b>13.374.800-</b>	<b>14.260.050-</b>	<b>14.287.050-</b>	<b>13.951.800-</b>	<b>13.951.800-</b>	

## Summe 1117 - Gelsenk. Kommunale Datenzentrale Emscher-Lippe (gkd-el)

	Ergebnis		Ansatz		Planung		
	2020	2021	2022	2023	2024	2025	
<b>Ergebnis</b>							
Erträge	0	0	0	0	0	0	
- Aufwendungen	13.210.800	13.374.800	14.260.050	14.287.050	13.951.800	13.951.800	
<b>= Ordentliches Ergebnis</b>	<b>13.210.800-</b>	<b>13.374.800-</b>	<b>14.260.050-</b>	<b>14.287.050-</b>	<b>13.951.800-</b>	<b>13.951.800-</b>	

**Kurzbeschreibung**

Entwicklung und Umsetzung der Vernetzten Stadt (intern und extern) unter Zuhilfenahme technischer sowie organisationswissenschaftlicher Innovationen. Austausch mit den städtischen Beteiligungen zum Thema Digitalisierung.

Digitalisierung: Initiierung, Begleitung und Bearbeitung von Digitalisierungsprojekten und -prozessen innerhalb und außerhalb der Verwaltung. Digitale Stadtentwicklung mit Blick auf die Steigerung der Lebensqualität in Gelsenkirchen sowie Verbesserung der Servicequalität der Stadtverwaltung. Koordinierung der strategischen Vernetzung vielfältiger Akteure.

Eigenanteile digitale Leitkommune: Entwicklung und Ausbau der Leistungsfähigkeit im Bereich der Digitalisierung durch Kooperation und Bündelung komplementärer Interessen der interagierenden Akteure der „Digitalen Modellregionen“ (Förderprojekt des MWIDE)

Integrierte Digitalstrategie: Die integrierte Strategie der digitalen Stadt Gelsenkirchen untermauert sämtliche Digitalisierungsaktivitäten. Für die Umsetzung konnten ab 2021 Ressourcen aus Bundesmitteln im Rahmen verschiedener Förderprojekte gewonnen werden. Dazu ist besonders die Umsetzung im Rahmen der „Modellprojekte Smart Cities: Stadtentwicklung und Digitalisierung“ des Bundesministeriums des Innern, für Bau und Heimat (BMI), herauszuheben.

**Zielsetzung**

Ausbau, Stärkung und Realisierung der Vision für die Vernetzte Stadt 2030 in den fünf Leitthemen: 1) Digitale und bürgerorientierte Verwaltung, 2) Energie und Umwelt, 3) Lebensqualität und Teilhabe, 4) Smarte und nachhaltige Mobilität, 5) Smarte Wirtschaft sowie Sonderprojekt Open Innovation Lab (OIL).

Die Produktgruppe umfasst folgende Produkte:

111801 – Digitalisierung

111802 – Eigenanteile digitale Leitkommune

111803 – Integrierte Digitalstrategie

Produkt	Mittelfristige Ziele für den Planungszeitraum 2022 bis 2025	Kurzfristige Ziele für das Planungsjahr 2022	Maßnahmen zur Zielerreichung
111801 Digitalisierung	Digitale Stadtentwicklung <ul style="list-style-type: none"> <li>- Nutzung relevanter Förderkulissen zur Realisierung des Ziels einer Vernetzten Stadt</li> </ul>	Digitale Stadtentwicklung <ul style="list-style-type: none"> <li>- Einführung technischer Innovationen im städtischen Leben</li> <li>- Initiierung und Begleitung von Förderprojekten</li> </ul>	Digitale Stadtentwicklung <ul style="list-style-type: none"> <li>- Umsetzung von bewilligten Förderprojekten (z.B. Digitale Modellregionen NRW, Intelligent Cities Challenge EU usw.)</li> <li>- Unterstützung beim Ausbau der</li> </ul>

	<ul style="list-style-type: none"> <li>- Verankerung der Vernetzten Stadt in der Stadtgesellschaft</li> </ul> Digitale Organisationsentwicklung <ul style="list-style-type: none"> <li>- Etablierung der digitalen Stadtverwaltung (digitale Arbeitsweisen und Dienstleistungen)</li> </ul>	Digitale Organisationsentwicklung <ul style="list-style-type: none"> <li>- Digitalisierung von Dienstleistungen gem. OZG und EGovG</li> </ul> Breite Verankerung der Digitalisierung in städtischen Dienststellen	digitalen Infrastruktur <ul style="list-style-type: none"> <li>- Etablierung von digitalen Innovationen</li> </ul> Digitale Organisationsentwicklung <ul style="list-style-type: none"> <li>- Einführung digitaler Lotsen</li> <li>- Unterstützung Serviceportal Emscher-Lippe</li> <li>- Unterstützung und Koordinierung der Digitalisierungsaktivitäten</li> </ul>
111802 Eigenanteile Digitale Leitkommune	Bis Projektende 8/2022: Begleitung und Überwachung des Projektfortschrittes	Begleitung und Überwachung des Projektfortschrittes sowie Verausgabung der Mittel	Durchführung der im Rahmen der Förderung veranschlagten Projekte
111803 Integrierte Digitalstrategie	Umsetzung der Digitalstrategie mit den geplanten Maßnahmen	Einrichtung einer Arbeitsstruktur, Projektstart der Umsetzung Projekte	Projektmanagement zur Digitalstrategie

### **Risiken**

- Reduzierung von Fördermitteln (ggf. infolge der Corona-Pandemie)
- Verzögerungen bei der Umsetzung von Förderprojekten
- Rechtliche Rahmenbedingungen in einem extrem schnelllebigen Marktgeschehen
- Technische Grenzen
- Schwierige Personalgewinnung

Teilergebnisplan Ertrags- und Aufwandsarten		Ergebnis (€)			Haushaltsansatz (€)			Planung (€)		
		2020	2021	2022	2023	2024	2025			
01	Steuern und ähnliche Abgaben	0,00	0	0	0	0	0			
02	+ Zuwendungen und allgemeine Umlagen	0,00	2.970.301	3.420.144	2.931.537	2.802.326	2.802.326			
03	+ Sonstige Transfererträge	0,00	0	0	0	0	0			
04	+ Öffentlich-rechtliche Leistungsentgelte	0,00	0	0	0	0	0			
05	+ Privatrechtliche Leistungsentgelte	0,00	0	0	0	0	0			
06	+ Kostenerstattungen und Kostenumlagen	0,00	0	0	0	0	0			
07	+ Sonstige ordentliche Erträge	0,00	0	0	0	0	0			
08	+ Aktivierte Eigenleistungen	0,00	0	0	0	0	0			
09	+/- Bestandsveränderungen	0,00	0	0	0	0	0			
<b>10</b>	<b>= Ordentliche Erträge</b>	0,00	2.970.301	3.420.144	2.931.537	2.802.326	2.802.326			
11	- Personalaufwendungen	0,00	470.024	587.999	593.668	601.489	600.828			
12	- Versorgungsaufwendungen	0,00	0	0	0	0	0			
13	- Aufwendungen für Sach- und Dienstleistungen	0,00	3.384.845	4.103.212	3.682.906	3.543.696	3.533.696			
14	- Bilanzielle Abschreibungen	0,00	0	80.000	80.000	80.000	80.000			
15	- Transferaufwendungen	0,00	250.000	0	0	0	0			
16	- Sonstige ordentliche Aufwendungen	0,00	127.000	46.521	31.280	31.280	30.000			
<b>17</b>	<b>= Ordentliche Aufwendungen</b>	0,00	4.231.869	4.817.732	4.387.854	4.256.465	4.244.524			
<b>18</b>	<b>= Ordentliches Ergebnis (= Zeilen 10 und 17)</b>	0,00	1.261.568-	1.397.588-	1.456.317-	1.454.139-	1.442.198-			
19	+ Finanzerträge	0,00	0	0	0	0	0			
20	- Zinsen und sonstige Finanzaufwendungen	0,00	0	0	0	0	0			
<b>21</b>	<b>= Finanzergebnis (= Zeilen 19 und 20)</b>	0,00	0	0	0	0	0			
<b>22</b>	<b>= Ergebnis der laufenden Verwaltungstätigkeit (= Zeilen 18 und 21)</b>	0,00	1.261.568-	1.397.588-	1.456.317-	1.454.139-	1.442.198-			
23	+ Außerordentliche Erträge	0,00	0	0	0	0	0			
24	- Außerordentliche Aufwendungen	0,00	0	0	0	0	0			
<b>25</b>	<b>= Außerordentliches Ergebnis (=Zeilen 23 und 24)</b>	0,00	0	0	0	0	0			
<b>26</b>	<b>= Ergebnis vor Berücksichtigung der internen Leistungsbeziehung (=Zeilen 22 und 25)</b>	0,00	1.261.568-	1.397.588-	1.456.317-	1.454.139-	1.442.198-			
27	+ Erträge aus internen Leistungsbeziehungen	0,00	0	0	0	0	0			
28	- Aufwendungen aus internen Leistungsbeziehungen	0,00	0	0	0	0	0			
<b>29</b>	<b>= Teilergebnis (= Zeilen 26, 27, 28)</b>	0,00	1.261.568-	1.397.588-	1.456.317-	1.454.139-	1.442.198-			

**Erläuterungen zum Teilergebnisplan**

<b>Zeile</b>	
<b>02</b>	Mit der Zunahme von Fördermaßnahmen (Modellprojekt Smart City) steigen die Mehrerträge aus Zuwendungen.
<b>13</b>	Die Aufwendungen für Sach- und Dienstleistungen steigen entsprechend der Mehrerträge der Fördermaßnahmen, da ein Großteil der Förderung für eben diesen Posten aufgewendet wird.
<b>15</b>	Die bisher unter Transferaufwendungen geführten Aufwendungen fallen in 2022 und Folgejahren in die Zeile 13.
<b>16</b>	Die sonstigen Aufwendungen sinken, da die Mittel für die Maßnahmen künftig stärker in der Position Zeile 13 konzentriert werden.

## Produkt 111801 Digitalisierung

Vorstandsbereich 1

## Kurzbeschreibung

Digitale Stadt- und Organisationsentwicklung zur Etablierung einer digitalen Stadtverwaltung

	Ergebnis	Ansatz		Planung		
	2020	2021	2022	2023	2024	2025
<b>Ergebnis</b>						
Erträge	0	1.465.595	379.429	111.211	72.000	72.000
- Aufwendungen	0	2.410.613	1.389.176	1.254.159	1.222.769	1.210.828
<b>= Ordentliches Ergebnis</b>	<b>0</b>	<b>945.018-</b>	<b>1.009.747-</b>	<b>1.142.948-</b>	<b>1.150.769-</b>	<b>1.138.828-</b>

## Produkt 111802 Eigenanteil digitale Leitkommune

Vorstandsbereich 1

## Kurzbeschreibung

Begleitung und Überwachung des Projektfortschrittes Digitale Leitkommune

	Ergebnis	Ansatz		Planung		
	2020	2021	2022	2023	2024	2025
<b>Ergebnis</b>						
Erträge	0	0	0	0	0	0
- Aufwendungen	0	149.360	49.984	0	0	0
<b>= Ordentliches Ergebnis</b>	<b>0</b>	<b>149.360-</b>	<b>49.984-</b>	<b>0</b>	<b>0</b>	<b>0</b>

## Produkt 111803 Integrierte Digitalstrategie

Vorstandsbereich 1

## Beschreibung

Aufbau und Etablierung einer Arbeitsstruktur zur Umsetzung des Modellprojekts Smart Cities

	Ergebnis	Ansatz		Planung		
	2020	2021	2022	2023	2024	2025
<b>Ergebnis</b>						
Erträge	0	1.504.706	3.040.715	2.820.326	2.730.326	2.730.326
- Aufwendungen	0	1.671.896	3.378.572	3.133.695	3.033.696	3.033.696
<b>= Ordentliches Ergebnis</b>	<b>0</b>	<b>167.190-</b>	<b>337.857-</b>	<b>313.369-</b>	<b>303.370-</b>	<b>303.370-</b>



## Summe 1118 - Digitalisierung

	Ergebnis	Ansatz			Planung		
	2020	2021	2022	2023	2024	2025	
<b>Ergebnis</b>							
Erträge	0	2.970.301	3.420.144	2.931.537	2.802.326	2.802.326	
- Aufwendungen	0	4.231.869	4.817.732	4.387.854	4.256.465	4.244.524	
<b>= Ordentliches Ergebnis</b>	<b>0</b>	<b>1.261.568-</b>	<b>1.397.588-</b>	<b>1.456.317-</b>	<b>1.454.139-</b>	<b>1.442.198-</b>	

Teilfinanzplan Ein- und Auszahlungsarten		Ergebnis (€)	Haushaltsansatz (€)		Verpfl.-Erm. (€)	Planung (€)		
		2020	2021	2022	2022	2023	2024	2025
<b>Investitionstätigkeit</b>								
<b>Einzahlungen</b>								
01	aus Zuwendungen für Investitions- maßnahmen	0,00	0	0	0	0	0	0
02	+ aus der Veräußerung von Sachanlagen	0,00	0	0	0	0	0	0
03	+ aus der Veräußerung von Finanzanlagen	0,00	0	0	0	0	0	0
04	+ aus Beiträgen und ähnlichen Entgelten	0,00	0	0	0	0	0	0
05	+ Sonstige Investitionseinzahlungen	0,00	0	0	0	0	0	0
<b>06</b>	<b>= Summe der investiven Einzahlungen</b>	0,00	0	0	0	0	0	0
<b>Auszahlungen</b>								
07	für den Erwerb von Grundstücken und Gebäuden	0,00	0	0	0	0	0	0
08	+ für Baumaßnahmen	0,00	0	0	0	0	0	0
09	+ für den Erwerb von beweglichem Anlagevermögen	0,00	420.000	350.000	0	350.000	350.000	350.000
10	+ für den Erwerb von Finanzanlagen	0,00	0	0	0	0	0	0
11	+ von aktivierbaren Zuwendungen	0,00	0	0	0	0	0	0
12	+ Sonstige Investitionsauszahlungen	0,00	0	0	0	0	0	0
<b>13</b>	<b>= Summe der investiven Auszahlungen</b>	0,00	420.000	350.000	0	350.000	350.000	350.000
<b>14</b>	<b>= Saldo Investitionstätigkeit (Einzahlungen ./ Auszahlungen)</b>	0,00	420.000-	350.000-	0	350.000-	350.000-	350.000-

Investitionsmaßnahmen	Ergebnis (€)	Haushaltsansatz (€)		Verpflicht.- ermächt. (€)	Planung (€)				bereitge- stellt bis inkl. 2021	Gesamt- ein- u. -aus- zahlungen
	2020	2021	2022	2022	2023	2024	2025	spätere Jahre		
<b>Investitionsmaßnahmen oberhalb der festgelegten Wertgrenze</b>										
<b>22001118015001 Digitalisierung im Stadtgebiet GE</b>										
Auszahlung für den Erwerb von beweglichem Anlagevermögen	0,00	420.000	<b>350.000</b>	<b>0</b>	350.000	350.000	350.000	350.000	420.000	2.170.000
<b>Saldo Maßnahme (Einzahlungen ./. Auszahlungen)</b>	0,00	420.000-	<b>350.000-</b>		350.000-	350.000-	350.000-	350.000-	420.000-	2.170.000-
<b>Gesamtsaldo</b>	0,00	420.000-	<b>350.000-</b>	<b>0</b>	350.000-	350.000-	350.000-	350.000-	420.000-	2.170.000-

**Erläuterungen zu Investitionsmaßnahmen**

22001118015001 Digitalisierung im Stadtgebiet GE

Nutzung der technischen Innovationen für die optimale Entwicklung der Stadt Gelsenkirchen als digitale und vernetzte Stadt im Rahmen des NRW-Landesprojektes „Digitale Modellregionen NRW“.

**Kurzbeschreibung**

Aufgaben zur Aufrechterhaltung der allgemeinen öffentlichen Sicherheit und Ordnung, Kommunaler Ordnungsdienst (KOD), Aufgaben der Unteren Jagdbehörde und der Unteren Fischereibehörde, Lage und Strategie inklusive Präventionsarbeit

**Zielsetzung**

Aufrechterhaltung der allgemeinen öffentlichen Sicherheit und Ordnung, Abwehr von Gefahren und Beseitigung von Störungen, Ahndung von Verstößen. Stärkung der objektiven und subjektiven Sicherheit. Lagebezogene Steuerung der Einsatzmittel

Die Produktgruppe umfasst folgende Produkte:

120101 – Allgemeine Gefahrenabwehr/KOD/Lage und Strategie

120102 – Jagd- und Fischereiangelegenheiten

Produkt	Mittelfristige Ziele für den Planungszeitraum 2022 bis 2025	Kurzfristige Ziele für das Planungsjahr 2022	Maßnahmen zur Zielerreichung
120101 Allgemeine Gefahrenabwehr/KOD/Lage und Strategie	Verbesserung des Sicherheitsgefühls in der Bevölkerung	Präsenzsteigerung des KOD in den Bezirken des Stadtgebiets. Stärkung der Quartiersarbeit.	Ausbau des KOD <ul style="list-style-type: none"> <li>- in 2022: von 50 auf 70 Einsatzkräfte</li> <li>- in 2023: auf 90 Einsatzkräfte</li> <li>- in 2024: auf 100 Einsatzkräfte</li> </ul> Neukonzeptionierung des KOD mit den Schwerpunkten Bezirks- und Streifendienst. Ausbau der mobilen Sprechstunden des KOD.
		Intensivierung der Kontrollen im Stadtgebiet.	Beschaffung von zwei Elektrorollern für den Einsatz in Parks und Grünanlagen. Ausweitung der Streifendienste.
	Bedarfsorientierte Ausweitung der Erreichbarkeit der Leitstelle und des KOD	Ermittlung zur Notwendigkeit der Erreichbarkeit der Leitstelle in einem 24/7-Betrieb	Fortsetzung der 12-monatigen Testphase zur Ermittlung der Notwendigkeit der Erreichbarkeit der Leitstelle in einem 24/7-Betrieb mit einem externen Partner.

			Evaluation zum Abschluss der Testphase
		Optimierung der Reaktionszeiten.	Bedarfsorientierte Erreichbarkeit (Funkzugang) und Kooperation mit den Leitstellen der Feuerwehr und der Polizei.
	Mitwirkung bei der Reduzierung des Bestandes an Problemimmobilien	Ausbau der Aktivitäten des Interventionsteams mittels zusätzlicher Einsatzkräfte.	Verdopplung der Objektprüfungen von zwölf auf 24 Prüfungen mit sich anschließenden Folgemaßnahmen in den Quartieren.
	Evaluation der Inanspruchnahme und Notwendigkeit eines kommunalen Förderfonds zur Beseitigung von Graffitis an Privatgebäuden („Graffiti-Fond“).	Aufwertung des Stadtbildes	Verstetigung der Zusammenarbeit mit GELSENDIENSTE. Stärkung der Präventionsarbeit, u.a. aktives Bewerben des Fördertopfes zur Beseitigung von Graffiti an Privatgebäuden.
	Größtmögliche Digitalisierung der Geschäftsprozesse	Ausbau der digitalen Prozesse	Beteiligung am Pilotprojekt „Datenschutzrechtskonforme Videoüberwachung auf Spielplätzen“
120102 Jagd- und Fischereiangelegenheiten		Realisierung eines digitalen/vernetzten Fischereikontrollbuchs; Etablierung der digitalen Jagdakte	Ausbau der digitalen Geschäftsprozesse

Teilergebnisplan Ertrags- und Aufwandsarten		Ergebnis (€)			Haushaltsansatz (€)			Planung (€)		
		2020	2021	2022	2023	2024	2025			
01	Steuern und ähnliche Abgaben	0,00	0	0	0	0	0			
02	+ Zuwendungen und allgemeine Umlagen	400,00	0	0	0	0	0			
03	+ Sonstige Transfererträge	0,00	0	0	0	0	0			
04	+ Öffentlich-rechtliche Leistungsentgelte	89.879,01	87.375	87.375	87.375	87.375	87.375			
05	+ Privatrechtliche Leistungsentgelte	0,00	0	0	0	0	0			
06	+ Kostenerstattungen und Kostenumlagen	235.883,95	204.900	423.100	423.100	423.100	423.100			
07	+ Sonstige ordentliche Erträge	44.864,00	19.500	29.500	34.500	37.000	37.000			
08	+ Aktivierte Eigenleistungen	0,00	0	0	0	0	0			
09	+/- Bestandsveränderungen	0,00	0	0	0	0	0			
<b>10</b>	<b>= Ordentliche Erträge</b>	<b>371.026,96</b>	<b>311.775</b>	<b>539.975</b>	<b>544.975</b>	<b>547.475</b>	<b>547.475</b>			
11	- Personalaufwendungen	3.463.030,35	3.788.443	5.299.888	5.351.179	5.420.023	5.522.921			
12	- Versorgungsaufwendungen	0,00	0	0	0	0	0			
13	- Aufwendungen für Sach- und Dienstleistungen	523.156,83	753.150	963.760	857.670	870.060	870.060			
14	- Bilanzielle Abschreibungen	1.852,08	1.014	3.597	4.597	4.597	4.549			
15	- Transferaufwendungen	0,00	25.000	25.000	0	0	0			
16	- Sonstige ordentliche Aufwendungen	96.574,04	117.761	309.550	347.550	350.550	340.550			
<b>17</b>	<b>= Ordentliche Aufwendungen</b>	<b>4.084.613,30</b>	<b>4.685.368</b>	<b>6.601.795</b>	<b>6.560.996</b>	<b>6.645.230</b>	<b>6.738.080</b>			
<b>18</b>	<b>= Ordentliches Ergebnis (= Zeilen 10 und 17)</b>	<b>3.713.586,34-</b>	<b>4.373.593-</b>	<b>6.061.820-</b>	<b>6.016.021-</b>	<b>6.097.755-</b>	<b>6.190.605-</b>			
19	+ Finanzerträge	0,00	0	0	0	0	0			
20	- Zinsen und sonstige Finanzaufwendungen	0,00	0	0	0	0	0			
<b>21</b>	<b>= Finanzergebnis (= Zeilen 19 und 20)</b>	<b>0,00</b>	<b>0</b>	<b>0</b>	<b>0</b>	<b>0</b>	<b>0</b>			
<b>22</b>	<b>= Ergebnis der laufenden Verwaltungstätigkeit (= Zeilen 18 und 21)</b>	<b>3.713.586,34-</b>	<b>4.373.593-</b>	<b>6.061.820-</b>	<b>6.016.021-</b>	<b>6.097.755-</b>	<b>6.190.605-</b>			
23	+ Außerordentliche Erträge	0,00	0	0	0	0	0			
24	- Außerordentliche Aufwendungen	0,00	0	0	0	0	0			
<b>25</b>	<b>= Außerordentliches Ergebnis (=Zeilen 23 und 24)</b>	<b>0,00</b>	<b>0</b>	<b>0</b>	<b>0</b>	<b>0</b>	<b>0</b>			
<b>26</b>	<b>= Ergebnis vor Berücksichtigung der internen Leistungsbeziehung (=Zeilen 22 und 25)</b>	<b>3.713.586,34-</b>	<b>4.373.593-</b>	<b>6.061.820-</b>	<b>6.016.021-</b>	<b>6.097.755-</b>	<b>6.190.605-</b>			
27	+ Erträge aus internen Leistungsbeziehungen	0,00	0	0	0	0	0			
28	- Aufwendungen aus internen Leistungsbeziehungen	55.935,00	55.935	55.935	55.935	55.935	55.935			
<b>29</b>	<b>= Teilergebnis (= Zeilen 26, 27, 28)</b>	<b>3.769.521,34-</b>	<b>4.429.528-</b>	<b>6.117.755-</b>	<b>6.071.956-</b>	<b>6.153.690-</b>	<b>6.246.540-</b>			

**Erläuterungen zum Teilergebnisplan**

<b>Zeile</b>	
<b>06</b>	Es werden Mehrerträge im Rahmen der Kostenerstattung bei Kampfmittelbeseitigungen erwartet.
<b>07</b>	Der Ansatz wurde unter Berücksichtigung von Vorjahresergebnissen hinsichtlich zu erwartender Mehrerträge bei der Auflösung von Rückstellungen angepasst.
<b>13</b>	<p>Der Haushaltsansatz umfasst überwiegend:</p> <ul style="list-style-type: none"> <li>• Aufwendungen für Bestattungen mit rd. 0,40 Mio. €</li> <li>• Aufwendungen für Kampfmittelbeseitigungen mit rd. 0,20 Mio. €</li> <li>• Aufwendungen für Dienstfahrzeuge des Kommunalen Ordnungsdienstes mit rd. 0,09 Mio. €</li> <li>• Aufwendungen für die Testphase der Erreichbarkeit der Leitstelle des Referates im 24/7-Betrieb mit rd. 0,12 Mio. €</li> </ul> <p>Mehraufwendungen für Kampfmittelbeseitigungen resultieren aus einem veränderten Abrechnungsverfahren mit der Bezirksregierung. Minderaufwendungen für Bestattungen wurden unter Berücksichtigung von Vorjahresergebnissen angepasst.</p>
<b>16</b>	Bedingt durch die personelle Aufstockung des Kommunalen Ordnungsdienstes fallen Mehraufwendungen für die notwendige Ausstattung (Dienstkleidung), Fortbildung sowie das Fahrzeugleasing an.

**Erläuterungen zu Abweichungen bei Kennzahlen****Produkt 120101 – Allgemeine Gefahrenabwehr****Mobile Sprechstunden**

Zusätzliche Kontaktmöglichkeit für Bürger\*innen in den jeweiligen Stadtteilen



**Produkt 120101 Allgemeine Gefahrenabwehr****Kurzbeschreibung**

Aufrechterhaltung der allgemeinen öffentlichen Sicherheit und Ordnung durch Abwehr von Gefahren und Beseitigung von Störungen; Verbesserung der objektiven Sicherheit durch Verhinderung von Ordnungswidrigkeiten sowie Verbesserung des subjektiven Sicherheitsgefühls in der Bevölkerung; Ahndung von Verstößen, Streifengänge mit und ohne Ordnungspartner; Mitarbeit in den örtlichen und fachlichen Präventionsräten; Außendienstliche Kontrollen und Ermittlungen im Rahmen von Pflichtaufgaben für Dienststellen der Stadtverwaltung und andere Behörden/Dienststellen; Kommunaler Ordnungsdienst.

	Ergebnis	Ansatz		Planung		
	2020	2021	2022	2023	2024	2025
<b>Wirkungen/Leistungen (Kunde/Bürger)</b>						
- Streifendienst	35.296,0 STD	33.700,0 STD	35.040,0 STD	35.040,0 STD	35.040,0 STD	35.040,0 STD
- Mobile Sprechstunden			100,0 ST	100,0 ST	100,0 ST	100,0 ST
<b>Ergebnis</b>						
Erträge	330.997	275.475	503.675	508.675	511.175	511.175
- Aufwendungen	3.999.556	4.588.107	6.497.370	6.455.660	6.537.888	6.627.255
<b>= Ordentliches Ergebnis</b>	<b>3.668.559-</b>	<b>4.312.632-</b>	<b>5.993.695-</b>	<b>5.946.985-</b>	<b>6.026.713-</b>	<b>6.116.080-</b>

**Produkt 120102 Jagd- und Fischereiangelegenheiten****Kurzbeschreibung**

Aufgaben der Unteren Jagdbehörde und der Unteren Fischereibehörde.

	Ergebnis	Ansatz		Planung		
	2020	2021	2022	2023	2024	2025
<b>Ergebnis</b>						
Erträge	40.030	36.300	36.300	36.300	36.300	36.300
- Aufwendungen	85.058	97.261	104.425	105.336	107.342	110.826
<b>= Ordentliches Ergebnis</b>	<b>45.027-</b>	<b>60.961-</b>	<b>68.125-</b>	<b>69.036-</b>	<b>71.042-</b>	<b>74.526-</b>

## Summe 1201 - Allgemeine Sicherheit und Ordnung

	Ergebnis	Ansatz			Planung	
	2020	2021	2022	2023	2024	2025
<b>Ergebnis</b>						
Erträge	371.027	311.775	539.975	544.975	547.475	547.475
- Aufwendungen	4.084.613	4.685.368	6.601.795	6.560.996	6.645.230	6.738.080
<b>= Ordentliches Ergebnis</b>	<b>3.713.586-</b>	<b>4.373.593-</b>	<b>6.061.820-</b>	<b>6.016.021-</b>	<b>6.097.755-</b>	<b>6.190.605-</b>

Teilfinanzplan Ein- und Auszahlungsarten		Ergebnis (€)	Haushaltsansatz (€)		Verpfl.-Erm. (€)	Planung (€)		
		2020	2021	2022	2022	2023	2024	2025
<b>Investitionstätigkeit</b>								
<b>Einzahlungen</b>								
01	aus Zuwendungen für Investitions- maßnahmen	0,00	0	0	0	0	0	0
02	+ aus der Veräußerung von Sachanlagen	0,00	0	0	0	0	0	0
03	+ aus der Veräußerung von Finanzanlagen	0,00	0	0	0	0	0	0
04	+ aus Beiträgen und ähnlichen Entgelten	0,00	0	0	0	0	0	0
05	+ Sonstige Investitionseinzahlungen	0,00	0	0	0	0	0	0
<b>06</b>	<b>= Summe der investiven Einzahlungen</b>	<b>0,00</b>	<b>0</b>	<b>0</b>	<b>0</b>	<b>0</b>	<b>0</b>	<b>0</b>
<b>Auszahlungen</b>								
07	für den Erwerb von Grundstücken und Gebäuden	0,00	0	0	0	0	0	0
08	+ für Baumaßnahmen	0,00	0	0	0	0	0	0
09	+ für den Erwerb von beweglichem Anlagevermögen	45.245,20	10.000	36.000	0	20.000	10.000	5.000
10	+ für den Erwerb von Finanzanlagen	0,00	0	0	0	0	0	0
11	+ von aktivierbaren Zuwendungen	0,00	0	0	0	0	0	0
12	+ Sonstige Investitionsauszahlungen	0,00	0	0	0	0	0	0
<b>13</b>	<b>= Summe der investiven Auszahlungen</b>	<b>45.245,20</b>	<b>10.000</b>	<b>36.000</b>	<b>0</b>	<b>20.000</b>	<b>10.000</b>	<b>5.000</b>
<b>14</b>	<b>= Saldo Investitionstätigkeit (Einzahlungen ./ Auszahlungen)</b>	<b>45.245,20-</b>	<b>10.000-</b>	<b>36.000-</b>	<b>0</b>	<b>20.000-</b>	<b>10.000-</b>	<b>5.000-</b>

<b>Haushaltsplan 2022</b>	<b>Allgemeine Sicherheit und Ordnung Produktgruppe 1201</b>	<b>Vorstandsbereich 1</b>
---------------------------	---	---------------------------

Investitionsmaßnahmen	Ergebnis (€)	Haushaltsansatz (€)		Verpflicht.- ermächt. (€)	Planung (€)				bereitge- stellt bis inkl. 2021	Gesamt- ein- u. -aus- zahlungen
	2020	2021	2022		2022	2023	2024	2025		
<b>Investitionsmaßnahmen oberhalb der festgelegten Wertgrenze</b>										
<b>32001201015001 Umstellung auf Digitalfunk - KOD und VUD</b>										
Auszahlung für den Erwerb von beweglichem Anlagevermögen	0,00	10.000	<b>20.000</b>	<b>0</b>	20.000	10.000	5.000	0	109.987	164.987
<b>Saldo Maßnahme (Einzahlungen ./. Auszahlungen)</b>	0,00	10.000-	<b>20.000-</b>		20.000-	10.000-	5.000-	0	109.987-	164.987-

<b>Investitionsmaßnahmen unterhalb der festgelegten Wertgrenze</b>										
Einzahlung	0,00	0	<b>0</b>		0	0	0	0		
Auszahlung	45.245,20	0	<b>16.000</b>	<b>0</b>	0	0	0	0		
<b>Saldo (Einzahlungen ./. Auszahlungen)</b>	45.245,20-	0	<b>16.000-</b>		0	0	0	0		

<b>Gesamtsaldo</b>	45.245,20-	10.000-	<b>36.000-</b>	<b>0</b>	20.000-	10.000-	5.000-	0	109.987-	164.987-
--------------------	------------	---------	----------------	----------	---------	---------	--------	---	----------	----------

**Erläuterungen zu Investitionsmaßnahmen**32001201015001 Umstellung auf Digitalfunk – KOD und VÜD

Umstellung der Kommunikation zwischen der Leitstelle und dem Kommunalen Ordnungsdienst (KOD) sowie dem Verkehrsüberwachungsdienst (VÜD) auf Digitalfunk.

Investitionsmaßnahmen unterhalb der festgelegten Wertgrenze

Maßnahmen in den Jahren	2022	2023	2024	2025
-------------------------	------	------	------	------

Auszahlungen

Anschaffung von zwei Elektrorollern (Leichtkrafträdern) für den Kommunalen Ordnungsdienst	-16.000			
--	---------	--	--	--

**Kurzbeschreibung**

Überwachung der Einhaltung gewerberechtl. Vorschriften (Makler, Spielhallen, Pfandleiher, Versteigerer, Bewachungsgewerbe, Reisege-  
werbe, Gaststätten, Prostitution, Personen- und Güterkraftverkehr, Marktwesen). Führung des Gewerberegisters. Regelmäßige Kontrollen zur  
Wahrung der Wettbewerbsfähigkeit und Chancengleichheit der Gewerbetreibenden und des Verbraucherschutzes

**Zielsetzung**

Einhaltung der gewerberechtl. Vorschriften. Wahrung der Wettbewerbsfähigkeit und Chancengleichheit der Gewerbetreibenden und des  
Verbraucherschutzes

Die Produktgruppe umfasst folgendes Produkt:

120201 – Gewerbewesen

Produkt	Mittelfristige Ziele für den Planungszeitraum 2022 bis 2025	Kurzfristige Ziele für das Planungsjahr 2022	Maßnahmen zur Zielerreichung
120201 Gewerbewesen	Reduzierung der illegalen Prostitution		Verstärkte Kontrollen des Prostitutionsgewerbes
		Verringerung der Anzahl von Spielhallen auf der Grundlage des Glücksspielstaatsvertrages	Zeitnahe Erteilung/Versagung von Erlaubnissen nach dem Glücksspielstaatsvertrag
	Reduzierung von ordnungsrechtlichen Verstößen an den Trödelmarkt-Standorten	Verringerung der Anzahl illegaler Flohmarktstände	Regelmäßige anlassfreie Gewerbekontrollen
		Vervollständigung des Bewacherregisters bei Einhaltung der erforderlichen Qualitätsstandards	Kontrolle des eingesetzten Wachpersonals bei Veranstaltungen sowie Etablierung des Bewacherregisters
	Eindämmung/Verringerung von Schwarzarbeit		Regelmäßige anlassbezogene Kontrollen, Austausch mit anderen Behörden

Teilergebnisplan Ertrags- und Aufwandsarten		Ergebnis (€)			Haushaltsansatz (€)			Planung (€)		
		2020	2021	2022	2023	2024	2025			
01	Steuern und ähnliche Abgaben	0,00	0	0	0	0	0			
02	+ Zuwendungen und allgemeine Umlagen	68,80	69	69	69	69	69			
03	+ Sonstige Transfererträge	0,00	0	0	0	0	0			
04	+ Öffentlich-rechtliche Leistungsentgelte	270.733,74	347.500	347.500	347.500	347.500	347.500			
05	+ Privatrechtliche Leistungsentgelte	0,00	0	0	0	0	0			
06	+ Kostenerstattungen und Kostenumlagen	0,00	0	0	0	0	0			
07	+ Sonstige ordentliche Erträge	25.851,34	18.000	16.000	16.000	16.000	16.000			
08	+ Aktivierte Eigenleistungen	0,00	0	0	0	0	0			
09	+/- Bestandsveränderungen	0,00	0	0	0	0	0			
<b>10</b>	<b>= Ordentliche Erträge</b>	<b>296.653,88</b>	<b>365.569</b>	<b>363.569</b>	<b>363.569</b>	<b>363.569</b>	<b>363.569</b>			
11	- Personalaufwendungen	747.193,49	845.555	843.974	851.323	869.647	910.889			
12	- Versorgungsaufwendungen	0,00	0	0	0	0	0			
13	- Aufwendungen für Sach- und Dienstleistungen	4.049,91	12.220	15.220	15.220	15.220	15.220			
14	- Bilanzielle Abschreibungen	220,43	188	237	237	237	237			
15	- Transferaufwendungen	0,00	0	0	0	0	0			
16	- Sonstige ordentliche Aufwendungen	8.697,32	20.295	24.895	24.895	24.895	24.895			
<b>17</b>	<b>= Ordentliche Aufwendungen</b>	<b>760.161,15</b>	<b>878.258</b>	<b>884.325</b>	<b>891.675</b>	<b>909.999</b>	<b>951.240</b>			
<b>18</b>	<b>= Ordentliches Ergebnis (= Zeilen 10 und 17)</b>	<b>463.507,27-</b>	<b>512.689-</b>	<b>520.756-</b>	<b>528.106-</b>	<b>546.430-</b>	<b>587.672-</b>			
19	+ Finanzerträge	0,00	0	0	0	0	0			
20	- Zinsen und sonstige Finanzaufwendungen	0,00	0	0	0	0	0			
<b>21</b>	<b>= Finanzergebnis (= Zeilen 19 und 20)</b>	<b>0,00</b>	<b>0</b>	<b>0</b>	<b>0</b>	<b>0</b>	<b>0</b>			
<b>22</b>	<b>= Ergebnis der laufenden Verwaltungstätigkeit (= Zeilen 18 und 21)</b>	<b>463.507,27-</b>	<b>512.689-</b>	<b>520.756-</b>	<b>528.106-</b>	<b>546.430-</b>	<b>587.672-</b>			
23	+ Außerordentliche Erträge	0,00	0	0	0	0	0			
24	- Außerordentliche Aufwendungen	0,00	0	0	0	0	0			
<b>25</b>	<b>= Außerordentliches Ergebnis (=Zeilen 23 und 24)</b>	<b>0,00</b>	<b>0</b>	<b>0</b>	<b>0</b>	<b>0</b>	<b>0</b>			
<b>26</b>	<b>= Ergebnis vor Berücksichtigung der internen Leistungsbeziehung (=Zeilen 22 und 25)</b>	<b>463.507,27-</b>	<b>512.689-</b>	<b>520.756-</b>	<b>528.106-</b>	<b>546.430-</b>	<b>587.672-</b>			
27	+ Erträge aus internen Leistungsbeziehungen	0,00	0	0	0	0	0			
28	- Aufwendungen aus internen Leistungsbeziehungen	27.814,00	27.814	27.814	27.814	27.814	27.814			
<b>29</b>	<b>= Teilergebnis (= Zeilen 26, 27, 28)</b>	<b>491.321,27-</b>	<b>540.503-</b>	<b>548.570-</b>	<b>555.920-</b>	<b>574.244-</b>	<b>615.486-</b>			

**Erläuterungen zu Abweichungen bei Kennzahlen**

**Produkt 120201 - Gewerbeangelegenheiten**

**Kontrollen von Gewerbebetrieben**

Notwendige Erhöhung der Kontrollen aufgrund der Beschwerdelage

**davon Gaststätten, u. a. Shisha-Bars**

Notwendige Erhöhung der Kontrollen aufgrund der Beschwerdelage

**davon Flohmärkte**

Notwendige Erhöhung der Kontrollen aufgrund der Beschwerdelage

**davon sonst. Gewerbebetriebe**

Notwendige Erhöhung der Kontrollen aufgrund der Beschwerdelage

**Erteilung/Versagung glückspielrechtlicher Erlaubnisse**

Umsetzung des neuen Glücksspielstaatsvertrages 2021

**Kontrollen Schwarzarbeit**

Zunehmende Beschwerden zu Schwarzarbeitshandlungen bedingen anlassbezogene Kontrollen.



## Produkt 120201 Gewerbeangelegenheiten

## Kurzbeschreibung

Überwachung der Einhaltung gewerberechtlicher Vorschriften (Gewerbeerlaubnisse, Reisegewerbe, Marktweesen, Gaststätten, Güterkraftverkehr, Personenbeförderung). Führung des Gewerberegisters, Wahrung der Wettbewerbsfähigkeit und der Chancengleichheit der Gewerbetreibenden und des Verbraucherschutzes durch regelmäßige Kontrollen.

	Ergebnis	Ansatz		Planung		
	2020	2021	2022	2023	2024	2025
<b>Wirkungen/Leistungen (Kunde/Bürger)</b>						
- Kontrollen von Gewerbebetrieben	3.387,0 ST	840,0 ST	1.055,0 ST	1.055,0 ST	1.055,0 ST	1.055,0 ST
- davon Gaststätten, u. a. Shisha-Bars	995,0 ST	300,0 ST	350,0 ST	350,0 ST	350,0 ST	350,0 ST
- davon Prostitutionsstätten/Prostituierte	266,0 ST	300,0 ST	300,0 ST	300,0 ST	300,0 ST	300,0 ST
- davon Bewachungsgewerbe		30,0 ST	30,0 ST	30,0 ST	30,0 ST	30,0 ST
- davon Flohmärkte	21,0 ST	10,0 ST	15,0 ST	15,0 ST	15,0 ST	15,0 ST
- davon sonst. Gewerbebetriebe	2.105,0 ST	200,0 ST	360,0 ST	360,0 ST	360,0 ST	360,0 ST
- Erlaubnisse Prostituiertenschutzgesetz		20,0 ST	20,0 ST	20,0 ST	20,0 ST	20,0 ST
- Anmeldebescheinigungen Prostituierte	23,0 ST	60,0 ST	60,0 ST	60,0 ST	60,0 ST	60,0 ST
- Erteil./Versag. glückspieler. Erlaubnisse	23,0 ST	2,0 ST	10,0 ST	10,0 ST	10,0 ST	10,0 ST
- Kontrollen Schwarzarbeit			15,0 ST	15,0 ST	15,0 ST	15,0 ST
<b>Ergebnis</b>						
Erträge	296.654	365.569	363.569	363.569	363.569	363.569
- Aufwendungen	760.161	878.258	884.325	891.675	909.999	951.240
<b>= Ordentliches Ergebnis</b>	<b>463.507-</b>	<b>512.689-</b>	<b>520.756-</b>	<b>528.106-</b>	<b>546.430-</b>	<b>587.672-</b>

## Summe 1202 - Gewerbewesen

	Ergebnis	Ansatz		Planung		
	2020	2021	2022	2023	2024	2025
<b>Ergebnis</b>						
Erträge	296.654	365.569	363.569	363.569	363.569	363.569
- Aufwendungen	760.161	878.258	884.325	891.675	909.999	951.240
<b>= Ordentliches Ergebnis</b>	<b>463.507-</b>	<b>512.689-</b>	<b>520.756-</b>	<b>528.106-</b>	<b>546.430-</b>	<b>587.672-</b>

**Kurzbeschreibung**

Verbraucherschutz: Gesundheitsschutz und Schutz vor Irreführung und Täuschung  
 Veterinärwesen: Tierschutz, Tierseuchenbekämpfung, Futtermittel-, Tierarzneimittelüberwachung,  
 Lebensmittelüberwachung: Betriebskontrollen, Probennahmen  
 Fleischhygiene: Hygiene-, Labor- und Transportkontrollen

**Zielsetzung**

Erfüllung Pflichtaufgaben nach Weisung in den Bereichen Verbraucherschutz und Gefahrenabwehr

Die Produktgruppe umfasst folgende Produkte:

120501 – Veterinärwesen  
 120502 – Lebensmittelüberwachung  
 120503 – Fleischhygiene

Produkt	Mittelfristige Ziele für den Planungszeitraum 2022 bis 2025	Kurzfristige Ziele für das Planungsjahr 2022	Maßnahmen zur Zielerreichung
120502 Lebensmittelüberwachung	Erhöhung der Anzahl der überwachten Betriebe		Personalgewinnung
Alle Produkte	Optimierung des Schutzes der Verbraucher, Qualitätssicherung	Personalgewinnung	Ausbildung von Personal

**Risiken**

Krisenbewältigung (Tierseuchen)

Teilergebnisplan Ertrags- und Aufwandsarten		Ergebnis (€)			Haushaltsansatz (€)			Planung (€)		
		2020	2021	2022	2023	2024	2025			
01	Steuern und ähnliche Abgaben	0,00	0	0	0	0	0			
02	+ Zuwendungen und allgemeine Umlagen	105,44	105	105	105	105	105			
03	+ Sonstige Transfererträge	0,00	0	0	0	0	0			
04	+ Öffentlich-rechtliche Leistungsentgelte	1.352.047,44	960.000	192.000	222.000	222.000	222.000			
05	+ Privatrechtliche Leistungsentgelte	0,00	0	0	0	0	0			
06	+ Kostenerstattungen und Kostenumlagen	2.949,05	4.000	4.000	4.000	4.000	4.000			
07	+ Sonstige ordentliche Erträge	1.005,00	2.100	1.600	1.600	1.600	1.600			
08	+ Aktivierte Eigenleistungen	0,00	0	0	0	0	0			
09	+/- Bestandsveränderungen	0,00	0	0	0	0	0			
<b>10</b>	<b>= Ordentliche Erträge</b>	<b>1.356.106,93</b>	<b>966.205</b>	<b>197.705</b>	<b>227.705</b>	<b>227.705</b>	<b>227.705</b>			
11	- Personalaufwendungen	3.008.772,13	3.090.938	1.832.681	1.850.112	1.876.660	1.920.238			
12	- Versorgungsaufwendungen	0,00	0	0	0	0	0			
13	- Aufwendungen für Sach- und Dienstleistungen	871.098,61	1.008.000	678.000	688.000	698.000	698.000			
14	- Bilanzielle Abschreibungen	3.988,34	1.677	1.677	1.563	1.449	1.400			
15	- Transferaufwendungen	496.950,30	485.000	545.000	535.000	535.000	535.000			
16	- Sonstige ordentliche Aufwendungen	37.387,47	54.470	49.770	49.770	49.770	49.770			
<b>17</b>	<b>= Ordentliche Aufwendungen</b>	<b>4.418.196,85</b>	<b>4.640.085</b>	<b>3.107.128</b>	<b>3.124.445</b>	<b>3.160.879</b>	<b>3.204.408</b>			
<b>18</b>	<b>= Ordentliches Ergebnis (= Zeilen 10 und 17)</b>	<b>3.062.089,92-</b>	<b>3.673.880-</b>	<b>2.909.423-</b>	<b>2.896.740-</b>	<b>2.933.174-</b>	<b>2.976.703-</b>			
19	+ Finanzerträge	0,00	0	0	0	0	0			
20	- Zinsen und sonstige Finanzaufwendungen	0,00	0	0	0	0	0			
<b>21</b>	<b>= Finanzergebnis (= Zeilen 19 und 20)</b>	<b>0,00</b>	<b>0</b>	<b>0</b>	<b>0</b>	<b>0</b>	<b>0</b>			
<b>22</b>	<b>= Ergebnis der laufenden Verwaltungstätigkeit (= Zeilen 18 und 21)</b>	<b>3.062.089,92-</b>	<b>3.673.880-</b>	<b>2.909.423-</b>	<b>2.896.740-</b>	<b>2.933.174-</b>	<b>2.976.703-</b>			
23	+ Außerordentliche Erträge	0,00	0	0	0	0	0			
24	- Außerordentliche Aufwendungen	0,00	0	0	0	0	0			
<b>25</b>	<b>= Außerordentliches Ergebnis (=Zeilen 23 und 24)</b>	<b>0,00</b>	<b>0</b>	<b>0</b>	<b>0</b>	<b>0</b>	<b>0</b>			
<b>26</b>	<b>= Ergebnis vor Berücksichtigung der internen Leistungsbeziehung (=Zeilen 22 und 25)</b>	<b>3.062.089,92-</b>	<b>3.673.880-</b>	<b>2.909.423-</b>	<b>2.896.740-</b>	<b>2.933.174-</b>	<b>2.976.703-</b>			
27	+ Erträge aus internen Leistungsbeziehungen	0,00	0	0	0	0	0			
28	- Aufwendungen aus internen Leistungsbeziehungen	182.735,00	199.695	212.617	212.793	212.972	213.155			
<b>29</b>	<b>= Teilergebnis (= Zeilen 26, 27, 28)</b>	<b>3.244.824,92-</b>	<b>3.873.575-</b>	<b>3.122.040-</b>	<b>3.109.533-</b>	<b>3.146.146-</b>	<b>3.189.858-</b>			

**Erläuterungen zum Teilergebnisplan**

<b>Zeile</b>	
<b>04</b>	Der Haushaltsansatz umfasst überwiegend Verwaltungsgebühren für Probeentnahmen im Bereich Lebensmittelüberwachung und Gebühreneinnahmen für die Ausstellung von Exportzertifikaten.
<b>13</b>	Der Großteil des Haushaltsansatzes entfällt mit rd. 0,61 Mio. € im Produkt Lebensmittelüberwachung auf den Trägeranteil des Chemischen Veterinäruntersuchungsamtes Münsterland-Emscher-Lippe.
<b>15</b>	Der Planansatz beinhaltet den Zuschuss an die Verbraucherberatung von rd. 115.000 € im Bereich der Lebensmittelüberwachung. Für die Zuschussgewährung an das Tierheim werden 430.000 € eingeplant.
<b>16</b>	Der Ansatz der sonstigen ordentlichen Aufwendungen setzt sich aus Leasingkosten, Kosten für Dienstkleidung und den Wertkorrekturen für Forderungen (z.B. Niederschlagungen) zusammen.

**Erläuterungen zu Abweichungen bei Kennzahlen**Produkt 120501 Veterinärwesen

Aufgrund einer geplanten Neuregelung des Tierheimvertrages ist mit einer 100%igen Planauslastung zu rechnen.

Produkt 120503 Fleischhygiene

Die Kennzahl „Untersuchte Schlachttiere“ entfällt bedingt durch die Schlachthofschließung.

**Produkt 120501 Veterinärwesen****Kurzbeschreibung**

Vorbeugende und akute Tierseuchenbekämpfung, Überprüfen der Tierhaltung, Erteilen von Erlaubnissen und Genehmigungen sowie Erlass von Ordnungsverfügungen nach dem Tierschutz- und Tierseuchengesetz, Überwachen des Tierarzneimittelverkehrs und des Futtermitelesatzes.

	Ergebnis	Ansatz		Planung		
	2020	2021	2022	2023	2024	2025
<b>Wirkungen/Leistungen (Kunde/Bürger)</b>						
- Auslastung Tierheimkontingent	123,70 %	120,00 %	100,00 %	100,00 %	100,00 %	100,00 %
<b>Ergebnis</b>						
Erträge	52.383	53.105	53.105	83.105	83.105	83.105
- Aufwendungen	885.688	991.255	1.026.554	1.051.755	1.059.484	1.071.769
<b>= Ordentliches Ergebnis</b>	<b>833.306-</b>	<b>938.150-</b>	<b>973.449-</b>	<b>968.650-</b>	<b>976.379-</b>	<b>988.664-</b>

**Produkt 120502 Lebensmittelüberwachung****Kurzbeschreibung**

Überwachen von Betrieben, Einrichtungen und Erzeugnissen.

	Ergebnis	Ansatz		Planung		
	2020	2021	2022	2023	2024	2025
<b>Prozesse (Geschäftsbetrieb)</b>						
- Erfüllungsquote Plankontrollen	61,10 %	100,00 %	100,00 %	100,00 %	100,00 %	100,00 %
- Erfüllungsquote Probeentnahmen	101,20 %	100,00 %	100,00 %	100,00 %	100,00 %	100,00 %
<b>Ergebnis</b>						
Erträge	133.903	133.000	142.500	142.500	142.500	142.500
- Aufwendungen	1.538.249	1.579.730	1.742.771	1.732.058	1.754.699	1.773.698
<b>= Ordentliches Ergebnis</b>	<b>1.404.346-</b>	<b>1.446.730-</b>	<b>1.600.271-</b>	<b>1.589.558-</b>	<b>1.612.199-</b>	<b>1.631.198-</b>

## Produkt 120503 Fleischhygiene

## Kurzbeschreibung

Durchführen der Schlachttier- und Fleischuntersuchung einschl. Hygieneüberwachung, Hygieneüberwachung in EU-zugelassenen Betrieben, Überprüfen von Waren bei der Ein-/Ausfuhr.

	Ergebnis	Ansatz		Planung		
	2020	2021	2022	2023	2024	2025
<b>Wirkungen/Leistungen (Kunde/Bürger)</b>						
- Untersuchte Schlachttiere	954.462,0 ST	650.000,0 ST				
<b>Ergebnis</b>						
Erträge	1.169.821	780.100	2.100	2.100	2.100	2.100
- Aufwendungen	1.994.260	2.069.100	337.803	340.632	346.696	358.942
<b>= Ordentliches Ergebnis</b>	<b>824.438-</b>	<b>1.289.000-</b>	<b>335.703-</b>	<b>338.532-</b>	<b>344.596-</b>	<b>356.842-</b>

## Summe 1205 - Verbraucherschutz

	Ergebnis	Ansatz		Planung		
	2020	2021	2022	2023	2024	2025
<b>Ergebnis</b>						
Erträge	1.356.107	966.205	197.705	227.705	227.705	227.705
- Aufwendungen	4.418.197	4.640.085	3.107.128	3.124.445	3.160.879	3.204.408
<b>= Ordentliches Ergebnis</b>	<b>3.062.090-</b>	<b>3.673.880-</b>	<b>2.909.423-</b>	<b>2.896.740-</b>	<b>2.933.174-</b>	<b>2.976.703-</b>

Teilfinanzplan Ein- und Auszahlungsarten		Ergebnis (€)	Haushaltsansatz (€)		Verpfl.-Erm. (€)	Planung (€)		
		2020	2021	2022	2022	2023	2024	2025
<b>Investitionstätigkeit</b>								
<b>Einzahlungen</b>								
01	aus Zuwendungen für Investitions- maßnahmen	0,00	0	0	0	0	0	0
02	+ aus der Veräußerung von Sachanlagen	0,00	0	0	0	0	0	0
03	+ aus der Veräußerung von Finanzanlagen	0,00	0	0	0	0	0	0
04	+ aus Beiträgen und ähnlichen Entgelten	0,00	0	0	0	0	0	0
05	+ Sonstige Investitionseinzahlungen	0,00	0	0	0	0	0	0
<b>06</b>	<b>= Summe der investiven Einzahlungen</b>	0,00	0	0	0	0	0	0
<b>Auszahlungen</b>								
07	für den Erwerb von Grundstücken und Gebäuden	0,00	0	0	0	0	0	0
08	+ für Baumaßnahmen	0,00	0	0	0	0	0	0
09	+ für den Erwerb von beweglichem Anlagevermögen	0,00	6.000	3.000	0	3.000	3.000	3.000
10	+ für den Erwerb von Finanzanlagen	0,00	0	0	0	0	0	0
11	+ von aktivierbaren Zuwendungen	0,00	0	0	0	0	0	0
12	+ Sonstige Investitionsauszahlungen	0,00	0	0	0	0	0	0
<b>13</b>	<b>= Summe der investiven Auszahlungen</b>	0,00	6.000	3.000	0	3.000	3.000	3.000
<b>14</b>	<b>= Saldo Investitionstätigkeit (Einzahlungen ./ Auszahlungen)</b>	0,00	6.000-	3.000-	0	3.000-	3.000-	3.000-

Investitionsmaßnahmen	Ergebnis (€)	Haushaltsansatz (€)		Verpflicht.- ermächt. (€)	Planung (€)				bereitge- stellt bis inkl. 2021	Gesamt- ein- u. -aus- zahlungen
	2020	2021	2022	2022	2023	2024	2025	spätere Jahre		

**Investitionsmaßnahmen unterhalb der festgelegten Wertgrenze**

Einzahlung	0,00	0	0		0	0	0	0		
Auszahlung	0,00	6.000	3.000	0	3.000	3.000	3.000	0		
<b>Saldo (Einzahlungen ./. Auszahlungen)</b>	0,00	6.000-	3.000-		3.000-	3.000-	3.000-	0		
<b>Gesamtsaldo</b>	0,00	6.000-	3.000-	0	3.000-	3.000-	3.000-	0		



**Erläuterungen zu Investitionsmaßnahmen**Investitionsmaßnahmen unterhalb der festgelegten Wertgrenze

Maßnahmen in den Jahren	2022	2023	2024	2025
<u>Auszahlungen</u>				
Anschaffung von Kleingeräten für				
- das Veterinärwesen	-1.000	-1.000	-1.000	-1.000
- die Fleischhygiene	-2.000	-2.000	-2.000	-2.000
<b>Summe Auszahlungen</b>	<b>-3.000</b>	<b>-3.000</b>	<b>-3.000</b>	<b>-3.000</b>

**Kurzbeschreibung**

Prüfung und Ahndung der von anderen Dienststellen wie z. B. den Referaten Öffentliche Sicherheit und Ordnung, Bürgerservice, Umwelt sowie GELSENDIENSTE und der Polizei festgestellten Ordnungswidrigkeiten

Die Produktgruppe umfasst folgende Produkte:

- 120601 – Allgemeine Ordnungswidrigkeiten und Verkehrsordnungswidrigkeiten  
120602 – Kommunale Verkehrsüberwachung

Produkt	Mittelfristige Ziele für den Planungszeitraum 2022 bis 2025	Kurzfristige Ziele für das Planungsjahr 2022	Maßnahmen zur Zielerreichung
120601 Allgemeine Ordnungswidrigkeiten und Verkehrsordnungswidrigkeiten	Verstetigen der Einstellungsquote von 5,00 %	Senken der Einstellungsquote bei Ordnungswidrigkeitenverfahren auf 5,00 %	Qualitätssicherung bei der für die Durchführung von Ordnungswidrigkeitenanzeigen ausschlaggebenden Anzeigenfertigung durch gezielte und verstärkte Zusammenarbeit mit den o.g. Dienststellen, GELSENDIENSTE und der Polizei
120602 Kommunale Verkehrsüberwachung	Verstetigen der Einstellungsquote von 5,00 %	Senken der Einstellungsquote bei Ordnungswidrigkeitenverfahren auf 5,00 %	Qualitätssicherung bei der für die Durchführung von Ordnungswidrigkeitenanzeigen ausschlaggebenden Anzeigenfertigung durch gezielte und verstärkte Zusammenarbeit mit der kommunalen Verkehrsüberwachung

Teilergebnisplan Ertrags- und Aufwandsarten		Ergebnis (€)			Haushaltsansatz (€)			Planung (€)		
		2020	2021	2022	2023	2024	2025			
01	Steuern und ähnliche Abgaben	0,00	0	0	0	0	0			
02	+ Zuwendungen und allgemeine Umlagen	816,10	816	816	761	750	750			
03	+ Sonstige Transfererträge	0,00	0	0	0	0	0			
04	+ Öffentlich-rechtliche Leistungsentgelte	24.748,00	22.500	22.500	22.500	22.500	22.500			
05	+ Privatrechtliche Leistungsentgelte	0,00	0	0	0	0	0			
06	+ Kostenerstattungen und Kostenumlagen	0,00	0	0	0	0	0			
07	+ Sonstige ordentliche Erträge	6.854.602,76	5.799.065	6.316.065	6.316.065	6.316.065	6.316.065			
08	+ Aktivierte Eigenleistungen	0,00	0	0	0	0	0			
09	+/- Bestandsveränderungen	0,00	0	0	0	0	0			
<b>10</b>	<b>= Ordentliche Erträge</b>	<b>6.880.166,86</b>	<b>5.822.381</b>	<b>6.339.381</b>	<b>6.339.326</b>	<b>6.339.315</b>	<b>6.339.315</b>			
11	- Personalaufwendungen	1.471.363,56	1.533.366	1.504.544	1.518.753	1.541.477	1.580.796			
12	- Versorgungsaufwendungen	0,00	0	0	0	0	0			
13	- Aufwendungen für Sach- und Dienstleistungen	3.212,10	12.500	12.500	12.500	12.500	12.500			
14	- Bilanzielle Abschreibungen	1.258,14	1.258	1.258	1.074	1.037	1.037			
15	- Transferaufwendungen	0,00	0	0	0	0	0			
16	- Sonstige ordentliche Aufwendungen	36.410,77	39.200	39.200	39.200	39.200	39.200			
<b>17</b>	<b>= Ordentliche Aufwendungen</b>	<b>1.512.244,57</b>	<b>1.586.324</b>	<b>1.557.502</b>	<b>1.571.527</b>	<b>1.594.214</b>	<b>1.633.533</b>			
<b>18</b>	<b>= Ordentliches Ergebnis (= Zeilen 10 und 17)</b>	<b>5.367.922,29</b>	<b>4.236.057</b>	<b>4.781.879</b>	<b>4.767.799</b>	<b>4.745.101</b>	<b>4.705.782</b>			
19	+ Finanzerträge	0,00	0	0	0	0	0			
20	- Zinsen und sonstige Finanzaufwendungen	0,00	0	0	0	0	0			
<b>21</b>	<b>= Finanzergebnis (= Zeilen 19 und 20)</b>	<b>0,00</b>	<b>0</b>	<b>0</b>	<b>0</b>	<b>0</b>	<b>0</b>			
<b>22</b>	<b>= Ergebnis der laufenden Verwaltungstätigkeit (= Zeilen 18 und 21)</b>	<b>5.367.922,29</b>	<b>4.236.057</b>	<b>4.781.879</b>	<b>4.767.799</b>	<b>4.745.101</b>	<b>4.705.782</b>			
23	+ Außerordentliche Erträge	0,00	0	0	0	0	0			
24	- Außerordentliche Aufwendungen	0,00	0	0	0	0	0			
<b>25</b>	<b>= Außerordentliches Ergebnis (=Zeilen 23 und 24)</b>	<b>0,00</b>	<b>0</b>	<b>0</b>	<b>0</b>	<b>0</b>	<b>0</b>			
<b>26</b>	<b>= Ergebnis vor Berücksichtigung der internen Leistungsbeziehung (=Zeilen 22 und 25)</b>	<b>5.367.922,29</b>	<b>4.236.057</b>	<b>4.781.879</b>	<b>4.767.799</b>	<b>4.745.101</b>	<b>4.705.782</b>			
27	+ Erträge aus internen Leistungsbeziehungen	0,00	0	0	0	0	0			
28	- Aufwendungen aus internen Leistungsbeziehungen	376.842,00	574.842	574.842	574.842	574.842	574.842			
<b>29</b>	<b>= Teilergebnis (= Zeilen 26, 27, 28)</b>	<b>4.991.080,29</b>	<b>3.661.215</b>	<b>4.207.037</b>	<b>4.192.957</b>	<b>4.170.259</b>	<b>4.130.940</b>			

**Erläuterungen zum Teilergebnisplan**

<b>Zeile</b>	
<b>07</b>	Hier sind Erträge aus Verwarnungsgeldern und Bußgeldverfahren, z. B. des Kommunalen Ordnungsdienstes, der Polizei oder der kommunalen Verkehrsüberwachung, abgebildet. Es entfallen auf den Bereich <ul style="list-style-type: none"><li>• der Allgemeinen Ordnungswidrigkeiten rd. 0,75 Mio. €</li><li>• der Verkehrsordnungswidrigkeiten rd. 1,30 Mio. €</li><li>• der Kommunalen Verkehrsüberwachung rd. 4,20 Mio. €</li></ul> Mehrerträge bei Bußgeldern für allgemeine Ordnungswidrigkeiten resultieren aus Anpassungen an Vorjahreswerte.

**Produkt 120601 Allgemeine Ordnungswidrigkeiten und Verkehrsordnungswidrigkeiten****Kurzbeschreibung**

Prüfung und Ahndung festgestellter Ordnungswidrigkeiten (OWI). Beratung der Dienststellen in OWI-Angelegenheiten. Zusammenarbeit mit der Justiz und den Organen der Rechtspflege.

	Ergebnis	Ansatz		Planung		
	2020	2021	2022	2023	2024	2025
<b>Wirkungen/Leistungen (Kunde/Bürger)</b>						
- Ordnungswidrigkeitenanzeigen eingestellt	10,25 %	5,00 %	5,00 %	5,00 %	5,00 %	5,00 %
<b>Ergebnis</b>						
Erträge	2.737.003	1.720.663	2.080.663	2.080.608	2.080.597	2.080.597
- Aufwendungen	883.489	874.364	910.801	919.240	931.159	949.381
<b>= Ordentliches Ergebnis</b>	<b>1.853.514</b>	<b>846.299</b>	<b>1.169.863</b>	<b>1.161.368</b>	<b>1.149.438</b>	<b>1.131.217</b>

**Produkt 120602 Kommunale Verkehrsüberwachung****Kurzbeschreibung**

Prüfung und Ahndung der von Referat Öffentliche Sicherheit und Ordnung im Rahmen der Kommunalen Verkehrsüberwachung festgestellten Ordnungswidrigkeiten aus Halt- und Parkverstößen und Geschwindigkeitsüberwachung.

	Ergebnis	Ansatz		Planung		
	2020	2021	2022	2023	2024	2025
<b>Ergebnis</b>						
Erträge	4.143.164	4.101.718	4.258.718	4.258.718	4.258.718	4.258.718
- Aufwendungen	628.756	711.960	646.701	652.287	663.055	684.152
<b>= Ordentliches Ergebnis</b>	<b>3.514.408</b>	<b>3.389.757</b>	<b>3.612.017</b>	<b>3.606.430</b>	<b>3.595.662</b>	<b>3.574.566</b>

**Summe 1206 - Durchführung von Ordnungswidrigkeitenverfahren**

	Ergebnis	Ansatz		Planung		
	2020	2021	2022	2023	2024	2025
<b>Ergebnis</b>						
Erträge	6.880.167	5.822.381	6.339.381	6.339.326	6.339.315	6.339.315
- Aufwendungen	1.512.245	1.586.324	1.557.502	1.571.527	1.594.214	1.633.533
<b>= Ordentliches Ergebnis</b>	<b>5.367.922</b>	<b>4.236.057</b>	<b>4.781.879</b>	<b>4.767.799</b>	<b>4.745.101</b>	<b>4.705.782</b>

**Kurzbeschreibung**

Sicherheit und Ordnung im Straßenverkehr durch Anordnung von Verkehrszeichen und Verkehrseinrichtungen, durch Maßnahmen zur Überwachung des fließenden Verkehrs mit mobilen und stationären Anlagen und durch Maßnahmen zur Überwachung des ruhenden Verkehrs. Wahrung des in den Gestaltungsregeln festgelegten Erscheinungsbildes der Verkehrsflächen bei der Erteilung von Sondernutzungserlaubnissen

**Zielsetzung**

Gewährleistung und Erhöhung der Sicherheit im Straßenverkehr. Erhöhung der Akzeptanz der Verkehrsregeln sowie Herbeiführung eines angemessenen Verhaltens bei den Verkehrsteilnehmern. Beseitigung von Verkehrsstörungen und Unfallhäufungsstellen. Gewährleistung der Sicherheit und Leichtigkeit des Verkehrs bei der Durchführung von Veranstaltungen, der Nutzung öffentlicher Verkehrsflächen über den Gemeingebrauch hinaus sowie bei der Durchführung genehmigungspflichtiger Groß- und Schwertransporte

Die Produktgruppe umfasst folgendes Produkt:

120701 – Sicherheit und Ordnung des Verkehrs

Produkt	Mittelfristige Ziele für den Planungszeitraum 2022 bis 2025	Kurzfristige Ziele für das Planungsjahr 2022	Maßnahmen zur Zielerreichung
120701 Sicherheit und Ordnung des Verkehrs		Steigerung der Kontrolldichte an Örtlichkeiten mit überdurchschnittlich häufigen Geschwindigkeitsüberschreitungen	Optimierung der Überwachung des ruhenden und fließenden Straßenverkehrs
		Steigerung der Flexibilität bei der Überwachung des fließenden Straßenverkehrs	Einsatz einer semistationären Anlage
	Reduzierung der Reparaturintervalle bei stationären Messanlagen		Umrüstung auf Lasertechnik
	Beseitigung von Unfallhäufungsstellen (z.B. Einmündung Cranger Straße/Haunerfeldstraße)		Begehung von Unfallhäufungsstellen; Prüfung und Umsetzung möglicher verkehrsrechtlicher Anordnungen

Teilergebnisplan Ertrags- und Aufwandsarten		Ergebnis (€)			Haushaltsansatz (€)			Planung (€)		
		2020	2021	2022	2023	2024	2025			
01	Steuern und ähnliche Abgaben	0,00	0	0	0	0	0			
02	+ Zuwendungen und allgemeine Umlagen	113,53	114	114	114	114	114			
03	+ Sonstige Transfererträge	0,00	0	0	0	0	0			
04	+ Öffentlich-rechtliche Leistungsentgelte	815.026,62	998.150	864.140	998.150	998.150	998.150			
05	+ Privatrechtliche Leistungsentgelte	0,00	0	0	0	0	0			
06	+ Kostenerstattungen und Kostenumlagen	88.587,92	40.000	50.000	50.000	50.000	50.000			
07	+ Sonstige ordentliche Erträge	26.631,40	100	10.100	10.100	10.100	10.100			
08	+ Aktivierte Eigenleistungen	0,00	0	0	0	0	0			
09	+/- Bestandsveränderungen	0,00	0	0	0	0	0			
<b>10</b>	<b>= Ordentliche Erträge</b>	<b>930.359,47</b>	<b>1.038.364</b>	<b>924.354</b>	<b>1.058.364</b>	<b>1.058.364</b>	<b>1.058.364</b>			
11	- Personalaufwendungen	2.868.564,39	2.933.106	2.627.516	2.653.042	2.686.329	2.735.330			
12	- Versorgungsaufwendungen	0,00	0	0	0	0	0			
13	- Aufwendungen für Sach- und Dienstleistungen	115.081,32	220.250	260.750	260.750	260.750	260.750			
14	- Bilanzielle Abschreibungen	45.710,28	45.997	73.095	86.845	86.845	86.735			
15	- Transferaufwendungen	0,00	0	0	0	0	0			
16	- Sonstige ordentliche Aufwendungen	185.111,90	232.900	245.900	245.900	245.900	245.900			
<b>17</b>	<b>= Ordentliche Aufwendungen</b>	<b>3.214.467,89</b>	<b>3.432.253</b>	<b>3.207.261</b>	<b>3.246.537</b>	<b>3.279.824</b>	<b>3.328.715</b>			
<b>18</b>	<b>= Ordentliches Ergebnis (= Zeilen 10 und 17)</b>	<b>2.284.108,42-</b>	<b>2.393.889-</b>	<b>2.282.908-</b>	<b>2.188.174-</b>	<b>2.221.460-</b>	<b>2.270.352-</b>			
19	+ Finanzerträge	0,00	0	0	0	0	0			
20	- Zinsen und sonstige Finanzaufwendungen	0,00	0	0	0	0	0			
<b>21</b>	<b>= Finanzergebnis (= Zeilen 19 und 20)</b>	<b>0,00</b>	<b>0</b>	<b>0</b>	<b>0</b>	<b>0</b>	<b>0</b>			
<b>22</b>	<b>= Ergebnis der laufenden Verwaltungstätigkeit (= Zeilen 18 und 21)</b>	<b>2.284.108,42-</b>	<b>2.393.889-</b>	<b>2.282.908-</b>	<b>2.188.174-</b>	<b>2.221.460-</b>	<b>2.270.352-</b>			
23	+ Außerordentliche Erträge	0,00	0	0	0	0	0			
24	- Außerordentliche Aufwendungen	0,00	0	0	0	0	0			
<b>25</b>	<b>= Außerordentliches Ergebnis (=Zeilen 23 und 24)</b>	<b>0,00</b>	<b>0</b>	<b>0</b>	<b>0</b>	<b>0</b>	<b>0</b>			
<b>26</b>	<b>= Ergebnis vor Berücksichtigung der internen Leistungsbeziehung (=Zeilen 22 und 25)</b>	<b>2.284.108,42-</b>	<b>2.393.889-</b>	<b>2.282.908-</b>	<b>2.188.174-</b>	<b>2.221.460-</b>	<b>2.270.352-</b>			
27	+ Erträge aus internen Leistungsbeziehungen	290.000,00	488.000	488.000	488.000	488.000	488.000			
28	- Aufwendungen aus internen Leistungsbeziehungen	52.455,00	52.455	52.455	52.455	52.455	52.455			
<b>29</b>	<b>= Teilergebnis (= Zeilen 26, 27, 28)</b>	<b>2.046.563,42-</b>	<b>1.958.344-</b>	<b>1.847.363-</b>	<b>1.752.629-</b>	<b>1.785.915-</b>	<b>1.834.807-</b>			

Erläuterungen zum Teilergebnisplan

Zeile	
04	<p>Hier sind Sondernutzungsgebühren für Verkehrsflächennutzung sowie Verwaltungsgebühren (bspw. für Bewohnerparkausweise oder Schwertransporte) abgebildet. Es entfallen auf die Bereiche</p> <ul style="list-style-type: none"> <li>• Sondernutzungsgebühren für Verkehrsflächennutzung <span style="float: right;">rd. 0,48 Mio. €</span></li> <li>• Verwaltungsgebühren <span style="float: right;">rd. 0,38 Mio. €</span></li> </ul> <p>Mindererträge bei den Sondernutzungsgebühren für Verkehrsflächennutzung ergeben sich aufgrund des Maßnahmenbeschlusses zur Initiative „Gelsenkirchen startet durch“.</p>
06	Mehrerträge bei den Abschleppkosten ergeben sich aufgrund von Anpassungen an Vorjahreswerte.
07	Der Ansatz wurde unter Berücksichtigung von Vorjahresergebnissen hinsichtlich zu erwartender Mehrerträge bei der Auflösung von Rückstellungen sowie bei Zwangsgeldern angepasst.
13	Mehraufwendungen entstehen im Zusammenhang mit der erforderlichen Ausschreibung von Abschleppeleistungen.



## Produkt 120701 Sicherheit und Ordnung des Verkehrs

## Kurzbeschreibung

- Überwachung des fließenden Verkehrs durch stationäre und mobile Geschwindigkeitsmessungen.
- Überwachung des ruhenden Verkehrs durch Kontrolle der Einhaltung von Ge- und Verboten im Rahmen der StVO einschließlich der Beseitigung von Störungen, Unterstützung der Parkraumbewirtschaftung.
- Entscheidung über Gewährung von Sondermaßnahmen unter Beachtung der Verkehrssicherheit.
- Maßnahmen zur Regelung und Lenkung des ruhenden und fließenden Verkehrs.

	Ergebnis	Ansatz		Planung		
	2020	2021	2022	2023	2024	2025
<b>Wirkungen/Leistungen (Kunde/Bürger)</b>						
- Auffällige VT bei mobilen GS-Kontrollen	4,28 %	6,00 %	6,00 %	6,00 %	6,00 %	6,00 %
- Unfälle wegen überhöhter Geschwindigkeit	1.065,0 ST	1.400,0 ST	1.350,0 ST	1.300,0 ST	1.300,0 ST	1.300,0 ST
- Unfälle mit Personenschäden	25,0 ST	850,0 ST	820,0 ST	800,0 ST	800,0 ST	800,0 ST
- Unfälle mit Kindern	11,0 ST	70,0 ST	65,0 ST	60,0 ST	60,0 ST	60,0 ST
<b>Prozesse (Geschäftsbetrieb)</b>						
- Abschleppmaßnahmen	792,0 ST	700,0 ST	700,0 ST	700,0 ST	700,0 ST	700,0 ST
- Kontrollen des ruhenden Straßenverkehrs	33.063,0 STD	45.000,0 STD	45.000,0 STD	45.000,0 STD	45.000,0 STD	45.000,0 STD
- Verwarnungen ruhender Straßenverkehr	113.345,0 ST	128.000,0 ST	128.000,0 ST	128.000,0 ST	128.000,0 ST	128.000,0 ST
- Überprüfte VT bei mobilen GS-Kontrollen	1.268.144 PRS	1.100.000 PRS	1.100.000 PRS	1.100.000 PRS	1.100.000 PRS	1.100.000 PRS
<b>Ergebnis</b>						
Erträge	930.359	1.038.364	924.354	1.058.364	1.058.364	1.058.364
- Aufwendungen	3.214.468	3.432.253	3.207.261	3.246.537	3.279.824	3.328.715
<b>= Ordentliches Ergebnis</b>	<b>2.284.108-</b>	<b>2.393.889-</b>	<b>2.282.908-</b>	<b>2.188.174-</b>	<b>2.221.460-</b>	<b>2.270.352-</b>

## Summe 1207 - Verkehrsangelegenheiten

	Ergebnis	Ansatz		Planung		
	2020	2021	2022	2023	2024	2025
<b>Ergebnis</b>						
Erträge	930.359	1.038.364	924.354	1.058.364	1.058.364	1.058.364
- Aufwendungen	3.214.468	3.432.253	3.207.261	3.246.537	3.279.824	3.328.715
<b>= Ordentliches Ergebnis</b>	<b>2.284.108-</b>	<b>2.393.889-</b>	<b>2.282.908-</b>	<b>2.188.174-</b>	<b>2.221.460-</b>	<b>2.270.352-</b>

Teilfinanzplan Ein- und Auszahlungsarten		Ergebnis (€)			Haushaltsansatz (€)		Verpfl.-Erm. (€)	Planung (€)		
		2020	2021	2022	2022	2023		2024	2025	
<b>Investitionstätigkeit</b>										
<b>Einzahlungen</b>										
01	aus Zuwendungen für Investitions- maßnahmen	0,00	0	0	0	0	0	0	0	0
02	+ aus der Veräußerung von Sachanlagen	0,00	0	0	0	0	0	0	0	0
03	+ aus der Veräußerung von Finanzanlagen	0,00	0	0	0	0	0	0	0	0
04	+ aus Beiträgen und ähnlichen Entgelten	0,00	0	0	0	0	0	0	0	0
05	+ Sonstige Investitionseinzahlungen	0,00	0	0	0	0	0	0	0	0
<b>06</b>	<b>= Summe der investiven Einzahlungen</b>	<b>0,00</b>	<b>0</b>	<b>0</b>	<b>0</b>	<b>0</b>	<b>0</b>	<b>0</b>	<b>0</b>	<b>0</b>
<b>Auszahlungen</b>										
07	für den Erwerb von Grundstücken und Gebäuden	0,00	0	0	0	0	0	0	0	0
08	+ für Baumaßnahmen	0,00	0	0	0	0	0	0	0	0
09	+ für den Erwerb von beweglichem Anlagevermögen	287.954,64	336.500	252.000	0	0	0	0	0	0
10	+ für den Erwerb von Finanzanlagen	0,00	0	0	0	0	0	0	0	0
11	+ von aktivierbaren Zuwendungen	0,00	0	0	0	0	0	0	0	0
12	+ Sonstige Investitionsauszahlungen	0,00	0	0	0	0	0	0	0	0
<b>13</b>	<b>= Summe der investiven Auszahlungen</b>	<b>287.954,64</b>	<b>336.500</b>	<b>252.000</b>	<b>0</b>	<b>0</b>	<b>0</b>	<b>0</b>	<b>0</b>	<b>0</b>
<b>14</b>	<b>= Saldo Investitionstätigkeit (Einzahlungen ./ Auszahlungen)</b>	<b>287.954,64-</b>	<b>336.500-</b>	<b>252.000-</b>	<b>0</b>	<b>0</b>	<b>0</b>	<b>0</b>	<b>0</b>	<b>0</b>

Investitionsmaßnahmen	Ergebnis (€)	Haushaltsansatz (€)		Verpflicht.- ermächt. (€)	Planung (€)				bereitge- stellt bis inkl. 2021	Gesamt- ein- u. -aus- zahlungen
	2020	2021	2022		2022	2023	2024	2025		
<b>Investitionsmaßnahmen oberhalb der festgelegten Wertgrenze</b>										
<b>32001207015004 Beschaffung/Übernahme Radarfahrzeuge VÜD</b>										
Auszahlung für den Erwerb von beweglichem Anlagevermögen	279.999,64	190.000	0	0	0	0	0	0		
<b>Saldo Maßnahme (Einzahlungen ./. Auszahlungen)</b>	279.999,64-	190.000-	0		0	0	0	0		
<b>32001207015005 Umrüstung stat. Messstellen Lasertechnik</b>										
Auszahlung für den Erwerb von beweglichem Anlagevermögen	0,00	140.000	220.000	0	0	0	0	0		
<b>Saldo Maßnahme (Einzahlungen ./. Auszahlungen)</b>	0,00	140.000-	220.000-		0	0	0	0		
<b>Investitionsmaßnahmen unterhalb der festgelegten Wertgrenze</b>										
Einzahlung	0,00	0	0		0	0	0	0		
Auszahlung	7.955,00	6.500	32.000	0	0	0	0	0		
<b>Saldo (Einzahlungen ./. Auszahlungen)</b>	7.955,00-	6.500-	32.000-		0	0	0	0		
<b>Gesamtsaldo</b>	287.954,64-	336.500-	252.000-	0	0	0	0	0		

Erläuterungen zu Investitionsmaßnahmen32001207015005 Umrüstung stat. Messstellen Lasertechnik

Umrüstung von zwei stationären Anlagen auf Lasertechnik in Höhe von 80.000 €, da die bisherigen Kontaktschleifen sehr stör- und reparaturanfällig wegen übermäßiger Straßennutzung sind. Drei neue Laserkameras in Höhe von 140.000 € werden zwingend für den Betrieb der auf Lasertechnik umgerüsteten stationären Messanlagen benötigt, da alte Kameras nicht mehr kompatibel sind.

Investitionsmaßnahmen unterhalb der festgelegten Wertgrenze

Maßnahmen in den Jahren	2022	2023	2024	2025
<u>Auszahlungen</u>				
Mobile Geschwindigkeitstafel	-32.000			

**Kurzbeschreibung**

Erteilung von Fahrerlaubnissen aller Art zur Teilnahme am öffentlichen Straßenverkehr  
Verwaltung der zulassungspflichtigen Kraftfahrzeuge, die am öffentlichen Straßenverkehr teilnehmen

**Zielsetzung**

Umsetzung des gesetzlichen Auftrags und Aufrechterhaltung der Sicherheit im Straßenverkehr

Die Produktgruppe umfasst folgende Produkte:

- 120801 – Fahr- und Beförderungserlaubnisse
- 120802 – Kraftfahrzeug-Zulassungswesen

Produkt	Mittelfristige Ziele für den Planungszeitraum 2022 bis 2025	Kurzfristige Ziele für das Planungsjahr 2022	Maßnahmen zur Zielerreichung
120801 Fahr- und Beförderungserlaubnisse	Einhaltung einer durchschnittlichen Wartezeit von max. 10 Minuten	Einhaltung einer durchschnittlichen Wartezeit von max. 10 Minuten	Systematische Schulungen
120802 Kraftfahrzeug-Zulassungswesen	Einhaltung einer durchschnittlichen Wartezeit von max. 10 Minuten	Einhaltung einer durchschnittlichen Wartezeit von max. 10 Minuten	Systematische Schulungen

**Risiken**

Die Umsetzung des Onlinezugangsgesetzes führt möglicherweise zu technischen und organisatorischen Änderungen, die im laufenden Dienstbetrieb vorzunehmen sind und das Tagesgeschäft belasten. Die Risiken stellen gleichzeitig auch Chancen dar, den Dienstbetrieb dauerhaft zu optimieren.

Teilergebnisplan Ertrags- und Aufwandsarten		Ergebnis (€)			Haushaltsansatz (€)			Planung (€)		
		2020	2021	2022	2023	2024	2025			
01	Steuern und ähnliche Abgaben	0,00	0	0	0	0	0			
02	+ Zuwendungen und allgemeine Umlagen	4.992,83	585	585	585	585	585			
03	+ Sonstige Transfererträge	0,00	0	0	0	0	0			
04	+ Öffentlich-rechtliche Leistungsentgelte	2.586.909,19	2.738.000	2.830.000	2.830.000	2.830.000	2.830.000			
05	+ Privatrechtliche Leistungsentgelte	0,00	0	0	0	0	0			
06	+ Kostenerstattungen und Kostenumlagen	0,00	0	0	0	0	0			
07	+ Sonstige ordentliche Erträge	95.810,04	39.080	96.080	96.080	96.080	96.080			
08	+ Aktivierte Eigenleistungen	0,00	0	0	0	0	0			
09	+/- Bestandsveränderungen	0,00	0	0	0	0	0			
<b>10</b>	<b>= Ordentliche Erträge</b>	<b>2.687.712,06</b>	<b>2.777.665</b>	<b>2.926.665</b>	<b>2.926.665</b>	<b>2.926.665</b>	<b>2.926.665</b>			
11	- Personalaufwendungen	2.344.620,37	2.546.365	2.561.331	2.585.170	2.626.976	2.704.953			
12	- Versorgungsaufwendungen	0,00	0	0	0	0	0			
13	- Aufwendungen für Sach- und Dienstleistungen	194.392,03	171.845	166.195	166.995	167.795	168.695			
14	- Bilanzielle Abschreibungen	3.228,05	3.063	3.138	3.213	3.213	3.213			
15	- Transferaufwendungen	0,00	0	0	0	0	0			
16	- Sonstige ordentliche Aufwendungen	123.623,77	138.536	122.370	122.370	122.370	122.370			
<b>17</b>	<b>= Ordentliche Aufwendungen</b>	<b>2.665.864,22</b>	<b>2.859.809</b>	<b>2.853.033</b>	<b>2.877.748</b>	<b>2.920.354</b>	<b>2.999.230</b>			
<b>18</b>	<b>= Ordentliches Ergebnis (= Zeilen 10 und 17)</b>	<b>21.847,84</b>	<b>82.144-</b>	<b>73.631</b>	<b>48.917</b>	<b>6.311</b>	<b>72.565-</b>			
19	+ Finanzerträge	0,00	0	0	0	0	0			
20	- Zinsen und sonstige Finanzaufwendungen	0,00	0	0	0	0	0			
<b>21</b>	<b>= Finanzergebnis (= Zeilen 19 und 20)</b>	<b>0,00</b>	<b>0</b>	<b>0</b>	<b>0</b>	<b>0</b>	<b>0</b>			
<b>22</b>	<b>= Ergebnis der laufenden Verwaltungstätigkeit (= Zeilen 18 und 21)</b>	<b>21.847,84</b>	<b>82.144-</b>	<b>73.631</b>	<b>48.917</b>	<b>6.311</b>	<b>72.565-</b>			
23	+ Außerordentliche Erträge	0,00	0	0	0	0	0			
24	- Außerordentliche Aufwendungen	0,00	0	0	0	0	0			
<b>25</b>	<b>= Außerordentliches Ergebnis (=Zeilen 23 und 24)</b>	<b>0,00</b>	<b>0</b>	<b>0</b>	<b>0</b>	<b>0</b>	<b>0</b>			
<b>26</b>	<b>= Ergebnis vor Berücksichtigung der internen Leistungsbeziehung (=Zeilen 22 und 25)</b>	<b>21.847,84</b>	<b>82.144-</b>	<b>73.631</b>	<b>48.917</b>	<b>6.311</b>	<b>72.565-</b>			
27	+ Erträge aus internen Leistungsbeziehungen	0,00	0	0	0	0	0			
28	- Aufwendungen aus internen Leistungsbeziehungen	120.032,00	120.032	120.032	120.032	120.032	120.032			
<b>29</b>	<b>= Teilergebnis (= Zeilen 26, 27, 28)</b>	<b>98.184,16-</b>	<b>202.176-</b>	<b>46.401-</b>	<b>71.115-</b>	<b>113.721-</b>	<b>192.597-</b>			

**Erläuterungen zum Teilergebnisplan**

<b>Zeile</b>	
<b>04</b>	Es handelt sich im Wesentlichen um Gebühreneinnahmen für Fahrzeugzulassungen sowie für Fahr- und Beförderungserlaubnisse.
<b>07</b>	Die Höhe der voraussichtlichen Erträge aus Zwangsgeldern wurde an die tatsächliche Entwicklung angepasst.
<b>16</b>	Die Höhe der voraussichtlichen Aufwendungen für Wertkorrekturen bei Forderungen wurde an die tatsächliche Entwicklung angepasst.

**Produkt 120801 Fahr- und Beförderungsangelegenheiten****Kurzbeschreibung**

Erteilung von Fahrerlaubnissen aller Art zur Teilnahme am öffentlichen Straßenverkehr.

	<b>Ergebnis</b>	<b>Ansatz</b>		<b>Planung</b>		
	<b>2020</b>	<b>2021</b>	<b>2022</b>	<b>2023</b>	<b>2024</b>	<b>2025</b>
<b>Wirkungen/Leistungen (Kunde/Bürger)</b>						
- Wartezeit durchschnittlich	8 MIN	10 MIN	10 MIN	10 MIN	10 MIN	10 MIN
<b>Ergebnis</b>						
Erträge	516.096	595.216	610.216	610.216	610.216	610.216
- Aufwendungen	842.408	922.124	941.761	949.996	964.804	992.940
<b>= Ordentliches Ergebnis</b>	<b>326.312-</b>	<b>326.908-</b>	<b>331.545-</b>	<b>339.780-</b>	<b>354.588-</b>	<b>382.724-</b>

**Produkt 120802 Kfz.-Zulassungswesen****Kurzbeschreibung**

Verwaltung der zulassungspflichtigen Kraftfahrzeuge, die am öffentlichen Straßenverkehr teilnehmen; Aufrechterhaltung der Sicherheit im Straßenverkehr.

	<b>Ergebnis</b>	<b>Ansatz</b>		<b>Planung</b>		
	<b>2020</b>	<b>2021</b>	<b>2022</b>	<b>2023</b>	<b>2024</b>	<b>2025</b>
<b>Wirkungen/Leistungen (Kunde/Bürger)</b>						
- Wartezeit durchschnittlich	5,500 MIN	10 MIN	10 MIN	10 MIN	10 MIN	10 MIN
<b>Ergebnis</b>						
Erträge	2.171.616	2.182.448	2.316.448	2.316.448	2.316.448	2.316.448
- Aufwendungen	1.823.456	1.937.684	1.911.272	1.927.751	1.955.549	2.006.290
<b>= Ordentliches Ergebnis</b>	<b>348.160</b>	<b>244.764</b>	<b>405.176</b>	<b>388.697</b>	<b>360.899</b>	<b>310.158</b>



## Summe 1208 - Verkehrszulassungen

	Ergebnis	Ansatz			Planung	
	2020	2021	2022	2023	2024	2025
<b>Ergebnis</b>						
Erträge	2.687.712	2.777.665	2.926.665	2.926.665	2.926.665	2.926.665
- Aufwendungen	2.665.864	2.859.809	2.853.033	2.877.748	2.920.354	2.999.230
<b>= Ordentliches Ergebnis</b>	<b>21.848</b>	<b>82.144-</b>	<b>73.631</b>	<b>48.917</b>	<b>6.311</b>	<b>72.565-</b>

Teilfinanzplan Ein- und Auszahlungsarten		Ergebnis (€)	Haushaltsansatz (€)		Verpfl.-Erm. (€)	Planung (€)		
		2020	2021	2022	2022	2023	2024	2025
<b>Investitionstätigkeit</b>								
<b>Einzahlungen</b>								
01	aus Zuwendungen für Investitions- maßnahmen	0,00	0	0	0	0	0	0
02	+ aus der Veräußerung von Sachanlagen	0,00	0	0	0	0	0	0
03	+ aus der Veräußerung von Finanzanlagen	0,00	0	0	0	0	0	0
04	+ aus Beiträgen und ähnlichen Entgelten	0,00	0	0	0	0	0	0
05	+ Sonstige Investitionseinzahlungen	0,00	0	0	0	0	0	0
<b>06</b>	<b>= Summe der investiven Einzahlungen</b>	0,00	0	0	0	0	0	0
<b>Auszahlungen</b>								
07	für den Erwerb von Grundstücken und Gebäuden	0,00	0	0	0	0	0	0
08	+ für Baumaßnahmen	0,00	0	0	0	0	0	0
09	+ für den Erwerb von beweglichem Anlagevermögen	0,00	0	1.200	0	0	0	0
10	+ für den Erwerb von Finanzanlagen	0,00	0	0	0	0	0	0
11	+ von aktivierbaren Zuwendungen	0,00	0	0	0	0	0	0
12	+ Sonstige Investitionsauszahlungen	0,00	0	0	0	0	0	0
<b>13</b>	<b>= Summe der investiven Auszahlungen</b>	0,00	0	1.200	0	0	0	0
<b>14</b>	<b>= Saldo Investitionstätigkeit (Einzahlungen ./ Auszahlungen)</b>	0,00	0	1.200-	0	0	0	0

Investitionsmaßnahmen	Ergebnis (€)	Haushaltsansatz (€)		Verpflicht.- ermächt. (€)	Planung (€)				bereitge- stellt bis inkl. 2021	Gesamt- ein- u. -aus- zahlungen
	2020	2021	2022	2022	2023	2024	2025	spätere Jahre		

**Investitionsmaßnahmen unterhalb der festgelegten Wertgrenze**

Einzahlung	0,00	0	0	0	0	0	0	0		
Auszahlung	0,00	0	1.200	0	0	0	0	0		
<b>Saldo (Einzahlungen ./. Auszahlungen)</b>	0,00	0	1.200-		0	0	0	0		
<b>Gesamtsaldo</b>	0,00	0	1.200-	0	0	0	0	0		

**Erläuterungen zu Investitionsmaßnahmen**Investitionsmaßnahmen unterhalb der festgelegten Wertgrenze

Maßnahmen in den Jahren

2022

2023

2024

2025

Auszahlungen

Ersatzbeschaffung für ein defektes Plaketten-Entwertungsgerät

-1.200

**Kurzbeschreibung**

Angebot einer Vielzahl kommunaler Dienstleistungen mit dem Schwerpunkt melde- und passbehördlichen Aufgaben

**Zielsetzung**

Umsetzung des gesetzlichen Auftrags im Bereich Einwohnerangelegenheiten

Die Produktgruppe umfasst folgende Produkte:

121001 – Meldeangelegenheiten und Personaldokumente

121002 – Staatsangehörigkeit

121003 – Sonstige Angelegenheiten der Bürgercenter

Produkt	Mittelfristige Ziele für den Planungszeitraum 2022 bis 2025	Kurzfristige Ziele für das Planungsjahr 2022	Maßnahmen zur Zielerreichung
121001 Meldeangelegenheiten und Personaldokumente	Einhaltung einer durchschnittlichen Wartezeit von max. 10 Minuten	Einhaltung einer durchschnittlichen Wartezeit von max. 10 Minuten	Nutzung technischer Möglichkeiten, insbesondere Online-Verwaltungsverfahren
	Verbesserung des Bürgerservices	Verbesserung des Bürgerservices	Einführung eines Fahrradkurierdienstes Auslieferung der Dokumente
121002 Staatsangehörigkeit	Steigerung der Anzahl der Einbürgerungen über das normale Maß	Steigerung der Anzahl der Einbürgerungen über das normale Maß	Fortführung der Einbürgerungsoffensive durch aktive Absprache
121003 Sonstige Angelegenheiten der Bürgercenter	Verbesserung des Bürgerservices	Verbesserung des Bürgerservices	Prüfung der Einführung einer mobilen Verwaltungseinheit (Bürgerbus), hier: Erstellung eines Konzeptes
Alle Produkte	Sicherung der Kundenfreundlichkeit, Bearbeitungsqualität und -quantität	Sicherung der Kundenfreundlichkeit, Bearbeitungsqualität und -quantität	Systematische Schulungen

**Risiken**

Die Umsetzung des Onlinezugangsgesetzes führt möglicherweise zu technischen und organisatorischen Änderungen, die im laufenden Dienstbetrieb vorzunehmen sind und das Tagesgeschäft belasten. Die Risiken stellen gleichzeitig auch Chancen dar, den Dienstbetrieb dauerhaft zu optimieren.

Teilergebnisplan Ertrags- und Aufwandsarten		Ergebnis (€)			Haushaltsansatz (€)			Planung (€)		
		2020	2021	2022	2023	2024	2025			
01	Steuern und ähnliche Abgaben	0,00	0	0	0	0	0			
02	+ Zuwendungen und allgemeine Umlagen	324,50	324	325	324	325	324			
03	+ Sonstige Transfererträge	0,00	0	0	0	0	0			
04	+ Öffentlich-rechtliche Leistungsentgelte	1.507.630,64	2.270.000	2.270.000	2.270.000	2.270.000	2.270.000			
05	+ Privatrechtliche Leistungsentgelte	0,00	0	0	0	0	0			
06	+ Kostenerstattungen und Kostenumlagen	5.624,50	10.000	10.000	10.000	10.000	10.000			
07	+ Sonstige ordentliche Erträge	3.070,00	7.500	5.000	5.000	5.000	5.000			
08	+ Aktivierte Eigenleistungen	0,00	0	0	0	0	0			
09	+/- Bestandsveränderungen	0,00	0	0	0	0	0			
<b>10</b>	<b>= Ordentliche Erträge</b>	<b>1.516.649,64</b>	<b>2.287.824</b>	<b>2.285.325</b>	<b>2.285.324</b>	<b>2.285.325</b>	<b>2.285.324</b>			
11	- Personalaufwendungen	4.065.108,80	4.257.507	3.878.275	3.914.654	3.975.427	4.086.205			
12	- Versorgungsaufwendungen	0,00	0	0	0	0	0			
13	- Aufwendungen für Sach- und Dienstleistungen	1.009.191,88	1.382.041	1.382.541	1.383.441	1.384.341	1.385.341			
14	- Bilanzielle Abschreibungen	8.065,61	7.087	5.483	4.515	4.142	4.142			
15	- Transferaufwendungen	0,00	0	0	0	0	0			
16	- Sonstige ordentliche Aufwendungen	56.299,43	15.200	15.200	10.200	10.200	10.200			
<b>17</b>	<b>= Ordentliche Aufwendungen</b>	<b>5.138.665,72</b>	<b>5.661.835</b>	<b>5.281.499</b>	<b>5.312.810</b>	<b>5.374.110</b>	<b>5.485.888</b>			
<b>18</b>	<b>= Ordentliches Ergebnis (= Zeilen 10 und 17)</b>	<b>3.622.016,08-</b>	<b>3.374.010-</b>	<b>2.996.175-</b>	<b>3.027.486-</b>	<b>3.088.786-</b>	<b>3.200.564-</b>			
19	+ Finanzerträge	0,00	0	0	0	0	0			
20	- Zinsen und sonstige Finanzaufwendungen	0,00	0	0	0	0	0			
<b>21</b>	<b>= Finanzergebnis (= Zeilen 19 und 20)</b>	<b>0,00</b>	<b>0</b>	<b>0</b>	<b>0</b>	<b>0</b>	<b>0</b>			
<b>22</b>	<b>= Ergebnis der laufenden Verwaltungstätigkeit (= Zeilen 18 und 21)</b>	<b>3.622.016,08-</b>	<b>3.374.010-</b>	<b>2.996.175-</b>	<b>3.027.486-</b>	<b>3.088.786-</b>	<b>3.200.564-</b>			
23	+ Außerordentliche Erträge	0,00	0	0	0	0	0			
24	- Außerordentliche Aufwendungen	0,00	0	0	0	0	0			
<b>25</b>	<b>= Außerordentliches Ergebnis (=Zeilen 23 und 24)</b>	<b>0,00</b>	<b>0</b>	<b>0</b>	<b>0</b>	<b>0</b>	<b>0</b>			
<b>26</b>	<b>= Ergebnis vor Berücksichtigung der internen Leistungsbeziehung (=Zeilen 22 und 25)</b>	<b>3.622.016,08-</b>	<b>3.374.010-</b>	<b>2.996.175-</b>	<b>3.027.486-</b>	<b>3.088.786-</b>	<b>3.200.564-</b>			
27	+ Erträge aus internen Leistungsbeziehungen	0,00	0	0	0	0	0			
28	- Aufwendungen aus internen Leistungsbeziehungen	195.609,00	195.609	195.609	195.609	195.609	195.609			
<b>29</b>	<b>= Teilergebnis (= Zeilen 26, 27, 28)</b>	<b>3.817.625,08-</b>	<b>3.569.619-</b>	<b>3.191.784-</b>	<b>3.223.095-</b>	<b>3.284.395-</b>	<b>3.396.173-</b>			

**Erläuterungen zum Teilergebnisplan**

<b>Zeile</b>	
<b>04</b>	Es handelt sich im Wesentlichen um Gebühreneinnahmen für Ausweise und Pässe, für Meldeangelegenheiten und für Einbürgerungen.
<b>13</b>	Es handelt sich im Wesentlichen um die Abführung der Gebühreneinnahmen an die Bundesdruckerei sowie an das Bundesamt für Justiz.



**Einwohner-Angelegenh. PÜ**

	Ergebnis	Ansatz		Planung		
	2020	2021	2022	2023	2024	2025
<b>Ergebnis</b>						
Erträge	0	0	0	0	0	0
- Aufwendungen	3.317	2.369	702	0	0	0
<b>= Ordentliches Ergebnis</b>	<b>3.317-</b>	<b>2.369-</b>	<b>702-</b>	<b>0</b>	<b>0</b>	<b>0</b>

**Produkt 121001 Meldeangelegenheiten und Personaldokumente****Kurzbeschreibung**

Alle Aufgaben nach dem Melderecht, Fertigung von Personaldokumenten, Führungszeugnisanträge, Beglaubigungen, Alters- und Ehejubilare, Ahndung von Ordnungswidrigkeiten.

	Ergebnis	Ansatz		Planung		
	2020	2021	2022	2023	2024	2025
<b>Wirkungen/Leistungen (Kunde/Bürger)</b>						
- Wartezeit durchschnittlich	6.833 MIN	10 MIN	10 MIN	10 MIN	10 MIN	10 MIN
<b>Ergebnis</b>						
Erträge	1.413.028	2.167.740	2.165.240	2.165.240	2.165.240	2.165.240
- Aufwendungen	3.696.726	4.213.190	3.974.525	3.999.340	4.040.175	4.114.706
<b>= Ordentliches Ergebnis</b>	<b>2.283.698-</b>	<b>2.045.451-</b>	<b>1.809.286-</b>	<b>1.834.101-</b>	<b>1.874.936-</b>	<b>1.949.466-</b>

**Produkt 121002 Staatsangehörigkeit****Kurzbeschreibung**

Feststellung der Staatsangehörigkeit, Staatsangehörigkeitsausweise, Einbürgerungen, Vertriebenenangelegenheiten, Häftlingshilfe, öffentlich-rechtliche Namensänderungen, Unterhaltssicherung etc.

	Ergebnis	Ansatz		Planung		
	2020	2021	2022	2023	2024	2025
<b>Wirkungen/Leistungen (Kunde/Bürger)</b>						
- Einbürgerungen	314,0 ST	380,0 ST	380,0 ST	380,0 ST	380,0 ST	380,0 ST
<b>Ergebnis</b>						
Erträge	97.912	110.000	110.000	110.000	110.000	110.000
- Aufwendungen	433.035	494.325	418.751	422.657	429.216	440.611
<b>= Ordentliches Ergebnis</b>	<b>335.123-</b>	<b>384.325-</b>	<b>308.751-</b>	<b>312.657-</b>	<b>319.216-</b>	<b>330.611-</b>

## Produkt 121003 Sonstige Angelegenheiten Bürgercenter

## Kurzbeschreibung

Bürgerberatung und -information, Verkauf verschiedener Artikel, Änderung von Kfz-Scheinen, Ausstellung von Bewohnerparkausweisen, Annahme von Fundsachen, Untersuchungsberechtigungsscheine etc.

	Ergebnis	Ansatz		Planung		
	2020	2021	2022	2023	2024	2025
<b>Wirkungen/Leistungen (Kunde/Bürger)</b>						
- Wartezeit durchschnittlich	6,833 MIN	10 MIN	10 MIN	10 MIN	10 MIN	10 MIN
<b>Ergebnis</b>						
Erträge	5.709	10.085	10.085	10.085	10.085	10.085
- Aufwendungen	1.005.588	951.950	887.521	890.813	904.719	930.571
<b>= Ordentliches Ergebnis</b>	<b>999.879-</b>	<b>941.865-</b>	<b>877.437-</b>	<b>880.728-</b>	<b>894.634-</b>	<b>920.487-</b>

## Summe 1210 - Einwohnerangelegenheiten

	Ergebnis	Ansatz		Planung		
	2020	2021	2022	2023	2024	2025
<b>Ergebnis</b>						
Erträge	1.516.650	2.287.824	2.285.325	2.285.324	2.285.325	2.285.324
- Aufwendungen	5.138.666	5.661.835	5.281.499	5.312.810	5.374.110	5.485.888
<b>= Ordentliches Ergebnis</b>	<b>3.622.016-</b>	<b>3.374.010-</b>	<b>2.996.175-</b>	<b>3.027.486-</b>	<b>3.088.786-</b>	<b>3.200.564-</b>

**Kurzbeschreibung**

Eintragungen des Personenstandes, Eheschließungen, sonstige Beurkundungen

**Zielsetzung**

Umsetzung des gesetzlichen Auftrags zur Aufrechterhaltung der Genauigkeit und Aktualität des Personenstandsregisters

Die Produktgruppe umfasst folgende Produkte:

121101 – Geburten und Sterbefälle

121102 – Eheschließungen

121103 – Ausstellung von Urkunden

Produkt	Mittelfristige Ziele für den Planungszeitraum 2022 bis 2025	Kurzfristige Ziele für das Planungsjahr 2022	Maßnahmen zur Zielerreichung
121101 Geburten und Sterbefälle	Einhaltung einer durchschnittlichen Wartezeit von max. 10 Minuten	Einhaltung einer durchschnittlichen Wartezeit von max. 10 Minuten	Einführung einer Online-Terminvergabe/Installation einer Aufrufanlage
	Verbesserung des Bürgerservice und der Verwaltungseffizienz	Verbesserung des Bürgerservice und der Verwaltungseffizienz	Nutzung von Online-Verwaltungsverfahren
121102 Eheschließungen	Einhaltung einer durchschnittlichen Wartezeit von max. 10 Minuten	Einhaltung einer durchschnittlichen Wartezeit von max. 10 Minuten	Einführung einer Online-Terminvergabe/Installation einer Aufrufanlage
	Verbesserung des Bürgerservice und der Verwaltungseffizienz	Verbesserung des Bürgerservice und der Verwaltungseffizienz	Verstetigung des Angebots „Durchführung von Eheschließung außerhalb der Öffnungszeiten
121103 Ausstellung von Urkunden	Einhaltung einer durchschnittlichen Wartezeit von max. 10 Minuten Verbesserung des Bürgerservice und der Verwaltungseffizienz	Einhaltung einer durchschnittlichen Wartezeit von max. 10 Minuten Verbesserung des Bürgerservice und der Verwaltungseffizienz	Einführung einer Online-Terminvergabe/Installation einer Aufrufanlage Nutzung von Online-Verwaltungsverfahren

Alle Produkte	Sicherung der Kundenfreundlichkeit, Bearbeitungsqualität und -quantität	Sicherung der Kundenfreundlichkeit, Bearbeitungsqualität und -quantität	Systematische Schulungen
---------------	---	---	--------------------------

**Risiken**

Die Umsetzung des Onlinezugangsgesetzes führt möglicherweise zu technischen und organisatorischen Änderungen, die im laufenden Dienstbetrieb vorzunehmen sind und das Tagesgeschäft belasten. Die Risiken stellen gleichzeitig auch Chancen dar, den Dienstbetrieb dauerhaft zu optimieren.

Teilergebnisplan Ertrags- und Aufwandsarten		Ergebnis (€)			Haushaltsansatz (€)			Planung (€)		
		2020	2021	2022	2023	2024	2025			
01	Steuern und ähnliche Abgaben	0,00	0	0	0	0	0			
02	+ Zuwendungen und allgemeine Umlagen	163,02	163	163	163	163	163			
03	+ Sonstige Transfererträge	0,00	0	0	0	0	0			
04	+ Öffentlich-rechtliche Leistungsentgelte	400.117,62	398.500	410.000	410.000	410.000	410.000			
05	+ Privatrechtliche Leistungsentgelte	19.056,00	27.000	27.000	27.000	27.000	27.000			
06	+ Kostenerstattungen und Kostenumlagen	0,00	0	0	0	0	0			
07	+ Sonstige ordentliche Erträge	0,00	0	0	0	0	0			
08	+ Aktivierte Eigenleistungen	0,00	0	0	0	0	0			
09	+/- Bestandsveränderungen	0,00	0	0	0	0	0			
<b>10</b>	<b>= Ordentliche Erträge</b>	<b>419.336,64</b>	<b>425.663</b>	<b>437.163</b>	<b>437.163</b>	<b>437.163</b>	<b>437.163</b>			
11	- Personalaufwendungen	1.406.120,61	1.544.048	1.441.942	1.455.330	1.479.147	1.522.833			
12	- Versorgungsaufwendungen	0,00	0	0	0	0	0			
13	- Aufwendungen für Sach- und Dienstleistungen	38.960,85	45.750	46.950	47.650	48.250	48.950			
14	- Bilanzielle Abschreibungen	500,80	501	501	501	501	501			
15	- Transferaufwendungen	0,00	0	0	0	0	0			
16	- Sonstige ordentliche Aufwendungen	12.711,16	3.500	5.000	5.000	5.000	5.000			
<b>17</b>	<b>= Ordentliche Aufwendungen</b>	<b>1.458.293,42</b>	<b>1.593.799</b>	<b>1.494.392</b>	<b>1.508.481</b>	<b>1.532.898</b>	<b>1.577.284</b>			
<b>18</b>	<b>= Ordentliches Ergebnis (= Zeilen 10 und 17)</b>	<b>1.038.956,78-</b>	<b>1.168.136-</b>	<b>1.057.229-</b>	<b>1.071.318-</b>	<b>1.095.735-</b>	<b>1.140.121-</b>			
19	+ Finanzerträge	0,00	0	0	0	0	0			
20	- Zinsen und sonstige Finanzaufwendungen	0,00	0	0	0	0	0			
<b>21</b>	<b>= Finanzergebnis (= Zeilen 19 und 20)</b>	<b>0,00</b>	<b>0</b>	<b>0</b>	<b>0</b>	<b>0</b>	<b>0</b>			
<b>22</b>	<b>= Ergebnis der laufenden Verwaltungstätigkeit (= Zeilen 18 und 21)</b>	<b>1.038.956,78-</b>	<b>1.168.136-</b>	<b>1.057.229-</b>	<b>1.071.318-</b>	<b>1.095.735-</b>	<b>1.140.121-</b>			
23	+ Außerordentliche Erträge	0,00	0	0	0	0	0			
24	- Außerordentliche Aufwendungen	0,00	0	0	0	0	0			
<b>25</b>	<b>= Außerordentliches Ergebnis (=Zeilen 23 und 24)</b>	<b>0,00</b>	<b>0</b>	<b>0</b>	<b>0</b>	<b>0</b>	<b>0</b>			
<b>26</b>	<b>= Ergebnis vor Berücksichtigung der internen Leistungsbeziehung (=Zeilen 22 und 25)</b>	<b>1.038.956,78-</b>	<b>1.168.136-</b>	<b>1.057.229-</b>	<b>1.071.318-</b>	<b>1.095.735-</b>	<b>1.140.121-</b>			
27	+ Erträge aus internen Leistungsbeziehungen	0,00	0	0	0	0	0			
28	- Aufwendungen aus internen Leistungsbeziehungen	88.384,00	88.384	88.384	88.384	88.384	88.384			
<b>29</b>	<b>= Teilergebnis (= Zeilen 26, 27, 28)</b>	<b>1.127.340,78-</b>	<b>1.256.520-</b>	<b>1.145.613-</b>	<b>1.159.702-</b>	<b>1.184.119-</b>	<b>1.228.505-</b>			

**Produkt 121101 Geburten und Sterbefälle****Kurzbeschreibung**

Namensrechtliche Erklärungen, Entgegennahme und Prüfen der Anzeigen, Anlegen der Personenstandseinträge, Ausstellung von Urkunden, Leichenpässen und Beerdigungserlaubnissen, Vaterschafts- und Mutterschaftsanerkennnissen, Nachbeurkundungen ausländischer Geburten und Sterbefälle, Anträge zur Durchführung der Verfahren zur Anerkennung ausländischer Entscheidungen in Ehesachen durch die Landesjustizverwaltung, Mitteilungsdienst.

	Ergebnis	Ansatz		Planung		
	2020	2021	2022	2023	2024	2025
<b>Wirkungen/Leistungen (Kunde/Bürger)</b>						
- Wartezeit durchschnittlich	13,333 MIN	10 MIN	10 MIN	10 MIN	10 MIN	10 MIN
<b>Ergebnis</b>						
Erträge	135.803	120.000	100.000	100.000	100.000	100.000
- Aufwendungen	430.881	458.928	464.371	469.193	475.808	485.704
<b>= Ordentliches Ergebnis</b>	<b>295.078-</b>	<b>338.928-</b>	<b>364.371-</b>	<b>369.193-</b>	<b>375.808-</b>	<b>385.704-</b>

**Produkt 121102 Eheschließungen****Kurzbeschreibung**

Namensrechtliche Erklärungen, Prüfung der Ehefähigkeit nach in- und ausländischem Recht, Anträge auf Befreiung von der Beibringung des Ehefähigkeitszeugnisses an das OLG Hamm, Anträge zur Durchführung der Verfahren zur Anerkennung ausländischer Entscheidungen in Ehesachen durch die Landesjustizverwaltung, Vorbereitung und Durchführung von Eheschließungen und Lebenspartnerschaftsbegründungen, Mitteilungsdienst.

	Ergebnis	Ansatz		Planung		
	2020	2021	2022	2023	2024	2025
<b>Wirkungen/Leistungen (Kunde/Bürger)</b>						
- Wartezeit durchschnittlich	9,167 MIN	10 MIN	10 MIN	10 MIN	10 MIN	10 MIN
<b>Ergebnis</b>						
Erträge	168.068	187.000	187.000	187.000	187.000	187.000
- Aufwendungen	616.601	691.538	615.407	620.918	631.426	651.853
<b>= Ordentliches Ergebnis</b>	<b>448.533-</b>	<b>504.538-</b>	<b>428.407-</b>	<b>433.918-</b>	<b>444.426-</b>	<b>464.853-</b>

**Produkt 121103 Ausstellung von Urkunden**
**Kurzbeschreibung**

Namensrechtliche Erklärungen, Anträge zur Durchführung des Verfahrens zur Anerkennung ausländischer Entscheidungen in Ehesachen durch die Landesjustizverwaltung, Ausstellung von Urkunden, Testamentskartei, Nachbeurkundungen von ausländischen Eheschließungen.

	Ergebnis	Ansatz		Planung		
	2020	2021	2022	2023	2024	2025
<b>Wirkungen/Leistungen (Kunde/Bürger)</b>						
- Wartezeit durchschnittlich	9,167 MIN	10 MIN	10 MIN	10 MIN	10 MIN	10 MIN
<b>Ergebnis</b>						
Erträge	115.466	118.663	150.163	150.163	150.163	150.163
- Aufwendungen	410.811	443.333	414.614	418.370	425.664	439.727
<b>= Ordentliches Ergebnis</b>	<b>295.345-</b>	<b>324.670-</b>	<b>264.451-</b>	<b>268.207-</b>	<b>275.501-</b>	<b>289.564-</b>

**Summe 1211 - Personenstandswesen**

	Ergebnis	Ansatz		Planung		
	2020	2021	2022	2023	2024	2025
<b>Ergebnis</b>						
Erträge	419.337	425.663	437.163	437.163	437.163	437.163
- Aufwendungen	1.458.293	1.593.799	1.494.392	1.508.481	1.532.898	1.577.284
<b>= Ordentliches Ergebnis</b>	<b>1.038.957-</b>	<b>1.168.136-</b>	<b>1.057.229-</b>	<b>1.071.318-</b>	<b>1.095.735-</b>	<b>1.140.121-</b>

**Kurzbeschreibung**

Durchführung von ausländerrechtlichen sowie integrationsfördernden Maßnahmen für Ausländerinnen und Ausländer einschließlich der Überwachung und Durchsetzung der Ausreisepflicht

**Zielsetzung**

Sicherstellung des rechtmäßigen Aufenthalts von Ausländerinnen und Ausländern

Die Produktgruppe umfasst folgendes Produkt:

121201 – Aufenthaltsregelung

Produkt	Mittelfristige Ziele für den Planungszeitraum 2022 bis 2025	Kurzfristige Ziele für das Planungsjahr 2022	Maßnahmen zur Zielerreichung
121201 Aufenthaltsregelung	Verkürzung der Bearbeitungszeiten	Prozessoptimierung im Hinblick auf die Publikumssteuerung, Allgemeine Qualitätssteigerung	Qualitative und quantitative Aufwertung des Kundenerstkontaktes
	Erhebliche Reduzierung der Anzahl der Bestandsgeduldeten	Überführung von langzeitgeduldeten Personen in ein Aufenthaltsrecht bei nachhaltiger Integration (insbesondere § 25a oder § 25b Aufenthaltsgesetz)	Prüfung und Festlegung des anspruchsberechtigten Personenkreises von langzeitgeduldeten Personen zur Erteilung eines Aufenthaltstitels nach § 25a oder § 25b Aufenthaltsgesetz über das Fördermittelprogramm des Kommunalen Integrationsmanagements (KIM)
		Steigerung der freiwilligen Ausreisen und Rückführungen	Erhöhung der Anzahl an Ordnungsverfügungen und Abschiebungsandrohungen
		Ausweitung von Verlustfeststellungen der Freizügigkeit von EU-Ost Bürger/innen	
	Vollständige Digitalisierung des vorhandenen Aktenbestandes	Verkürzte Bearbeitungszeiten für Aufenthaltstitel	Digitalisierung des vorhandenen Aktenbestandes (eAkte)



	Evaluation der umgesetzten Maßnahmen der Organisationsuntersuchung	Finale Umsetzung der Vorgaben aus der Organisationsuntersuchung	Beschaffung und Einsatz eines Kassenautomaten und eines Selbstbedienungsterminals zur Erfassung biometrischer Daten
--	--	---	---

Teilergebnisplan Ertrags- und Aufwandsarten		Ergebnis (€)			Haushaltsansatz (€)			Planung (€)		
		2020	2021	2022	2023	2024	2025			
01	Steuern und ähnliche Abgaben	0,00	0	0	0	0	0			
02	+ Zuwendungen und allgemeine Umlagen	104,02	104	104	104	104	104			
03	+ Sonstige Transfererträge	0,00	0	0	0	0	0			
04	+ Öffentlich-rechtliche Leistungsentgelte	328.957,73	380.000	389.500	389.500	389.500	389.500			
05	+ Privatrechtliche Leistungsentgelte	0,00	0	0	0	0	0			
06	+ Kostenerstattungen und Kostenumlagen	43.882,24	36.000	39.000	39.000	39.000	39.000			
07	+ Sonstige ordentliche Erträge	11.437,97	0	5.000	5.000	5.000	5.000			
08	+ Aktivierte Eigenleistungen	0,00	0	0	0	0	0			
09	+/- Bestandsveränderungen	0,00	0	0	0	0	0			
<b>10</b>	<b>= Ordentliche Erträge</b>	<b>384.381,96</b>	<b>416.104</b>	<b>433.604</b>	<b>433.604</b>	<b>433.604</b>	<b>433.604</b>			
11	- Personalaufwendungen	2.542.348,20	2.710.445	2.966.313	2.994.412	3.038.430	3.115.887			
12	- Versorgungsaufwendungen	0,00	0	0	0	0	0			
13	- Aufwendungen für Sach- und Dienstleistungen	369.875,63	500.500	644.700	694.700	494.700	494.700			
14	- Bilanzielle Abschreibungen	5.085,51	4.039	9.823	16.257	16.194	16.194			
15	- Transferaufwendungen	0,00	0	0	0	0	0			
16	- Sonstige ordentliche Aufwendungen	41.072,56	6.600	12.400	12.400	12.400	12.400			
<b>17</b>	<b>= Ordentliche Aufwendungen</b>	<b>2.958.381,90</b>	<b>3.221.584</b>	<b>3.633.235</b>	<b>3.717.769</b>	<b>3.561.724</b>	<b>3.639.181</b>			
<b>18</b>	<b>= Ordentliches Ergebnis (= Zeilen 10 und 17)</b>	<b>2.573.999,94-</b>	<b>2.805.480-</b>	<b>3.199.631-</b>	<b>3.284.165-</b>	<b>3.128.120-</b>	<b>3.205.577-</b>			
19	+ Finanzerträge	0,00	0	0	0	0	0			
20	- Zinsen und sonstige Finanzaufwendungen	0,00	0	0	0	0	0			
<b>21</b>	<b>= Finanzergebnis (= Zeilen 19 und 20)</b>	<b>0,00</b>	<b>0</b>	<b>0</b>	<b>0</b>	<b>0</b>	<b>0</b>			
<b>22</b>	<b>= Ergebnis der laufenden Verwaltungstätigkeit (= Zeilen 18 und 21)</b>	<b>2.573.999,94-</b>	<b>2.805.480-</b>	<b>3.199.631-</b>	<b>3.284.165-</b>	<b>3.128.120-</b>	<b>3.205.577-</b>			
23	+ Außerordentliche Erträge	0,00	0	0	0	0	0			
24	- Außerordentliche Aufwendungen	0,00	0	0	0	0	0			
<b>25</b>	<b>= Außerordentliches Ergebnis (=Zeilen 23 und 24)</b>	<b>0,00</b>	<b>0</b>	<b>0</b>	<b>0</b>	<b>0</b>	<b>0</b>			
<b>26</b>	<b>= Ergebnis vor Berücksichtigung der internen Leistungsbeziehung (=Zeilen 22 und 25)</b>	<b>2.573.999,94-</b>	<b>2.805.480-</b>	<b>3.199.631-</b>	<b>3.284.165-</b>	<b>3.128.120-</b>	<b>3.205.577-</b>			
27	+ Erträge aus internen Leistungsbeziehungen	0,00	0	0	0	0	0			
28	- Aufwendungen aus internen Leistungsbeziehungen	97.723,00	97.723	97.723	97.723	97.723	97.723			
<b>29</b>	<b>= Teilergebnis (= Zeilen 26, 27, 28)</b>	<b>2.671.722,94-</b>	<b>2.903.203-</b>	<b>3.297.354-</b>	<b>3.381.888-</b>	<b>3.225.843-</b>	<b>3.303.300-</b>			

**Erläuterungen zum Teilergebnisplan****Zeile**

13

Die Digitalisierung des vorhandenen Aktenbestandes führt zu Mehraufwendungen.

**Erläuterungen zu Abweichungen bei Kennzahlen****Produkt 121201 - Aufenthaltsregelung****Rückführungen**

Durch die Umsetzung der Ergebnisse der Organisationsuntersuchung konnten im Team Rückkehrmanagement Prozesse optimiert und zusätzliche Stellen in 2021 geschaffen werden. Dies ermöglicht insgesamt eine Steigerung der Rückführungen bereits im Folgejahr.

**Bearbeitungszeit für Aufenthaltstitel**

Qualitative und quantitative Aufwertung des Kundenerstkontaktes sowie Umsetzung der Ergebnisse der Organisationsuntersuchung

**Anzahl der Ausreisepflichtigen**

Verringerung der Zahl von Ausreisepflichtigen durch Überführung von langzeitgeduldeten Personen in Aufenthaltsrechte bei nachhaltiger Integration. Zudem ermöglicht zusätzlicher personeller Einsatz im Team Rückkehrmanagement ab 2023 mehr freiwillige Ausreisen, forciert die Zahl der Rückführungen und verringert die Zahl der Ausreisepflichtigen.

## Produkt 121201 Aufenthaltsregelung

## Kurzbeschreibung

Aufenthaltsrechtliche Betreuung von ausländischen Staatsangehörigen sowie die Förderung der Integration durch Tätigkeiten nach der Integrationskursverordnung, Erteilen und Verlängern von Aufenthaltstiteln, Duldungen, Aufenthaltsgestattungen und Freizügigkeitsbescheinigungen, Durchführen von aufenthaltsbeendenden Maßnahmen bei Vorliegen aller rechtlichen und tatsächlichen Voraussetzungen, Genehmigung von Erwerbstätigkeit, auch unter Einbeziehung von Zustimmungsverfahren mit der Bundesagentur für Arbeit.

	Ergebnis	Ansatz		Planung		
	2020	2021	2022	2023	2024	2025
<b>Wirkungen/Leistungen (Kunde/Bürger)</b>						
- Rückführungen	103 PRS	200 PRS	220 PRS	220 PRS	240 PRS	260 PRS
- Freiwillige Ausreisen	25 PRS	110 PRS	120 PRS	130 PRS	140 PRS	150 PRS
- Bearbeitungszeit für Aufenthaltstitel	9,7 MON	5,0 MON	2,0 MON	2,0 MON	2,0 MON	2,0 MON
- Anzahl der Ausreisepflichtigen	1.001 PRS	1.000 PRS	900 PRS	850 PRS	800 PRS	750 PRS
<b>Ergebnis</b>						
Erträge	384.382	416.104	433.604	433.604	433.604	433.604
- Aufwendungen	2.958.382	3.221.584	3.633.235	3.717.769	3.561.724	3.639.181
<b>= Ordentliches Ergebnis</b>	<b>2.574.000-</b>	<b>2.805.480-</b>	<b>3.199.631-</b>	<b>3.284.165-</b>	<b>3.128.120-</b>	<b>3.205.577-</b>

## Summe 1212 - Regelung des Aufenthalts von Ausländern

	Ergebnis	Ansatz		Planung		
	2020	2021	2022	2023	2024	2025
<b>Ergebnis</b>						
Erträge	384.382	416.104	433.604	433.604	433.604	433.604
- Aufwendungen	2.958.382	3.221.584	3.633.235	3.717.769	3.561.724	3.639.181
<b>= Ordentliches Ergebnis</b>	<b>2.574.000-</b>	<b>2.805.480-</b>	<b>3.199.631-</b>	<b>3.284.165-</b>	<b>3.128.120-</b>	<b>3.205.577-</b>

Teilfinanzplan Ein- und Auszahlungsarten		Ergebnis (€)	Haushaltsansatz (€)		Verpfl.-Erm. (€)	Planung (€)		
		2020	2021	2022	2022	2023	2024	2025
<b>Investitionstätigkeit</b>								
<b>Einzahlungen</b>								
01	aus Zuwendungen für Investitions- maßnahmen	0,00	0	0	0	0	0	0
02	+ aus der Veräußerung von Sachanlagen	0,00	0	0	0	0	0	0
03	+ aus der Veräußerung von Finanzanlagen	0,00	0	0	0	0	0	0
04	+ aus Beiträgen und ähnlichen Entgelten	0,00	0	0	0	0	0	0
05	+ Sonstige Investitionseinzahlungen	0,00	0	0	0	0	0	0
<b>06</b>	<b>= Summe der investiven Einzahlungen</b>	0,00	0	0	0	0	0	0
<b>Auszahlungen</b>								
07	für den Erwerb von Grundstücken und Gebäuden	0,00	0	0	0	0	0	0
08	+ für Baumaßnahmen	0,00	0	0	0	0	0	0
09	+ für den Erwerb von beweglichem Anlagevermögen	0,00	7.000	122.000	0	7.000	7.000	7.000
10	+ für den Erwerb von Finanzanlagen	0,00	0	0	0	0	0	0
11	+ von aktivierbaren Zuwendungen	0,00	0	0	0	0	0	0
12	+ Sonstige Investitionsauszahlungen	0,00	0	0	0	0	0	0
<b>13</b>	<b>= Summe der investiven Auszahlungen</b>	0,00	7.000	122.000	0	7.000	7.000	7.000
<b>14</b>	<b>= Saldo Investitionstätigkeit (Einzahlungen ./ Auszahlungen)</b>	0,00	7.000-	122.000-	0	7.000-	7.000-	7.000-

Investitionsmaßnahmen	Ergebnis (€)	Haushaltsansatz (€)		Verpflicht.- ermächt. (€)	Planung (€)				bereit- stellt bis inkl. 2021	Gesamt- ein- u. -aus- zahlungen
	2020	2021	2022		2022	2023	2024	2025		
<b>Investitionsmaßnahmen oberhalb der festgelegten Wertgrenze</b>										
<b>32001212015001 Kassenautomat für die Ausländerbehörde</b>										
Auszahlung für den Erwerb von beweglichem Anlagevermögen	0,00	0	60.000	0	0	0	0	0		
<b>Saldo Maßnahme (Einzahlungen ./. Auszahlungen)</b>	0,00	0	60.000-		0	0	0	0		
<b>32001212015002 Beschaffung Fahrzeug für Abschiebungen</b>										
Auszahlung für den Erwerb von beweglichem Anlagevermögen	0,00	0	55.000	0	0	0	0	0		
<b>Saldo Maßnahme (Einzahlungen ./. Auszahlungen)</b>	0,00	0	55.000-		0	0	0	0		
<b>Investitionsmaßnahmen unterhalb der festgelegten Wertgrenze</b>										
Einzahlung	0,00	0	0		0	0	0	0		
Auszahlung	0,00	7.000	7.000	0	7.000	7.000	7.000	0		
<b>Saldo (Einzahlungen ./. Auszahlungen)</b>	0,00	7.000-	7.000-		7.000-	7.000-	7.000-	0		
<b>Gesamtsaldo</b>	0,00	7.000-	122.000-	0	7.000-	7.000-	7.000-	0		

**Erläuterungen zu Investitionsmaßnahmen**32001212015001 Kassenautomat für die Ausländerbehörde

Erwerb eines Kassenautomaten zum Einsatz im Publikumsverkehr der Ausländerbehörde. Die Maßnahme dient der Umsetzung der Organisationsuntersuchung und unterstützt so die Arbeitssituation in der Ausländerbehörde bzw. verringert Bearbeitungszeiten.

32001212015002 Beschaffung Transportfahrzeug für Abschiebungen

Beschaffung eines Kleinbusses mit notwendiger zusätzlicher Sicherheitsausstattung zum Transport von Ausreisepflichtigen.

Investitionsmaßnahmen unterhalb der festgelegten Wertgrenze

Maßnahmen in den Jahren	2022	2023	2024	2025
<u>Auszahlungen</u>				
Schutzausrüstung für Mitarbeiter/innen der Ausländerbehörde	-7.000	-7.000	-7.000	-7.000

**Kurzbeschreibung**

Datenmanagement, Datenbereitstellung, Beratung in statistischen Angelegenheiten, Datenaufbereitung und Analyse für Entscheidungen der Fachressorts, Auftragsstatistiken für Externe, Erhebungsstelle für Bundes- und Landesstatistiken. Laufende Aktualisierung steuerungsrelevanter, statistischer Fachdaten und Bereitstellung zusammengefasster und ggf. vergleichender Datenauswertungen auf der Ebene des Stadtgebietes und kleinräumiger Gliederung in Form von Tabellen, Karten, Grafiken, Berichten (auch webbasiert).

Die Produktgruppe umfasst folgende Produkte:

121301 – Statistik  
121302 – Zensus

Produkt	Mittelfristige Ziele für den Planungszeitraum 2022 bis 2025	Kurzfristige Ziele für das Planungsjahr 2022	Maßnahmen zur Zielerreichung
121301 Statistik	Der Ausbau des barrierefreien, statischen Dienstleistungsangebotes ist verstetigt und gesichert	Schaffung neuer Wertangebote	Aufbau eines Befragungsportals und Durchführung von Befragungen



Teilergebnisplan Ertrags- und Aufwandsarten		Ergebnis (€)			Haushaltsansatz (€)			Planung (€)		
		2020	2021	2022	2023	2024	2025			
01	Steuern und ähnliche Abgaben	0,00	0	0	0	0	0			
02	+ Zuwendungen und allgemeine Umlagen	0,00	0	0	0	0	0			
03	+ Sonstige Transfererträge	0,00	0	0	0	0	0			
04	+ Öffentlich-rechtliche Leistungsentgelte	0,00	0	0	0	0	0			
05	+ Privatrechtliche Leistungsentgelte	654,40	500	500	500	500	500			
06	+ Kostenerstattungen und Kostenumlagen	500,00	203.469	753.600	203.469	0	0			
07	+ Sonstige ordentliche Erträge	0,00	0	0	0	0	0			
08	+ Aktivierte Eigenleistungen	0,00	0	0	0	0	0			
09	+/- Bestandsveränderungen	0,00	0	0	0	0	0			
<b>10</b>	<b>= Ordentliche Erträge</b>	1.154,40	203.969	754.100	203.969	500	500			
11	- Personalaufwendungen	201.198,20	196.213	307.856	310.936	314.045	317.183			
12	- Versorgungsaufwendungen	0,00	0	0	0	0	0			
13	- Aufwendungen für Sach- und Dienstleistungen	4.387,76	53.450	93.450	53.450	13.450	13.450			
14	- Bilanzielle Abschreibungen	66,61	67	67	67	67	67			
15	- Transferaufwendungen	0,00	0	0	0	0	0			
16	- Sonstige ordentliche Aufwendungen	1.925,00	0	0	0	0	0			
<b>17</b>	<b>= Ordentliche Aufwendungen</b>	207.577,57	249.730	401.373	364.453	327.562	330.699			
<b>18</b>	<b>= Ordentliches Ergebnis (= Zeilen 10 und 17)</b>	206.423,17-	45.761-	352.727	160.484-	327.062-	330.199-			
19	+ Finanzerträge	0,00	0	0	0	0	0			
20	- Zinsen und sonstige Finanzaufwendungen	0,00	0	0	0	0	0			
<b>21</b>	<b>= Finanzergebnis (= Zeilen 19 und 20)</b>	0,00	0	0	0	0	0			
<b>22</b>	<b>= Ergebnis der laufenden Verwaltungstätigkeit (= Zeilen 18 und 21)</b>	206.423,17-	45.761-	352.727	160.484-	327.062-	330.199-			
23	+ Außerordentliche Erträge	0,00	0	0	0	0	0			
24	- Außerordentliche Aufwendungen	0,00	0	0	0	0	0			
<b>25</b>	<b>= Außerordentliches Ergebnis (=Zeilen 23 und 24)</b>	0,00	0	0	0	0	0			
<b>26</b>	<b>= Ergebnis vor Berücksichtigung der internen Leistungsbeziehung (=Zeilen 22 und 25)</b>	206.423,17-	45.761-	352.727	160.484-	327.062-	330.199-			
27	+ Erträge aus internen Leistungsbeziehungen	0,00	0	0	0	0	0			
28	- Aufwendungen aus internen Leistungsbeziehungen	11.437,00	11.437	11.437	11.437	11.437	11.437			
<b>29</b>	<b>= Teilergebnis (= Zeilen 26, 27, 28)</b>	217.860,17-	57.198-	341.290	171.921-	338.499-	341.636-			

Erläuterungen zum Teilergebnisplan

**Zeile**

**06  
und  
13**

Corona bedingt wurde der Zensus in das Jahr 2022 verschoben.

**Produkt 121301 Statistik****Kurzbeschreibung**

Durchführung von Umfragen und Zählungen, Datenbeschaffung und Auswertung auf Anfrage und im Auftrage Dritter. Mitwirkung und Fachvertretung in Fragen der Statistik, Beratung und Konzeption zum Einsatz statistischer Daten, Methoden, Software; Bereitstellung statistischer Methoden und Instrumente. Strategische Datenbanken erarbeiten und bereitstellen, statistische Informationen veröffentlichen und präsentieren, statistische Informationen problemorientiert aufbereiten.

	Ergebnis	Ansatz		Planung		
	2020	2021	2022	2023	2024	2025
<b>Ergebnis</b>						
Erträge	1.154	500	500	500	500	500
- Aufwendungen	207.578	209.730	321.373	324.453	327.562	330.699
<b>= Ordentliches Ergebnis</b>	<b>206.423-</b>	<b>209.230-</b>	<b>320.873-</b>	<b>323.953-</b>	<b>327.062-</b>	<b>330.199-</b>

**Produkt 121302 Zensus****Kurzbeschreibung**

Einrichtung einer örtlichen Erhebungsstelle im zeitlich und sachlich erforderlichen Umfang zur örtlichen Durchführung einer Bevölkerungs-, Gebäude- und Wohnungszählung (Zensus).

	Ergebnis	Ansatz		Planung		
	2020	2021	2022	2023	2024	2025
<b>Ergebnis</b>						
Erträge	0	203.469	753.600	203.469	0	0
- Aufwendungen	0	40.000	80.000	40.000	0	0
<b>= Ordentliches Ergebnis</b>	<b>0</b>	<b>163.469</b>	<b>673.600</b>	<b>163.469</b>	<b>0</b>	<b>0</b>

## Summe 1213 - Statistik

	Ergebnis	Ansatz			Planung	
	2020	2021	2022	2023	2024	2025
<b>Ergebnis</b>						
Erträge	1.154	203.969	754.100	203.969	500	500
- Aufwendungen	207.578	249.730	401.373	364.453	327.562	330.699
<b>= Ordentliches Ergebnis</b>	<b>206.423-</b>	<b>45.761-</b>	<b>352.727</b>	<b>160.484-</b>	<b>327.062-</b>	<b>330.199-</b>

**Kurzbeschreibung**

Organisation der allgemeinen Wahlen

**Zielsetzung**

Vorbereitung, Durchführung und Nachbereitung der Landtagswahl 2022 sowie der Europawahl 2024 und der Kommunalwahlen 2025

Die Produktgruppe umfasst folgende Produkte:

121401 – Organisation und Durchführung von Wahlen

Teilergebnisplan Ertrags- und Aufwandsarten		Ergebnis (€)			Haushaltsansatz (€)			Planung (€)		
		2020	2021	2022	2023	2024	2025			
01	Steuern und ähnliche Abgaben	0,00	0	0	0	0	0			
02	+ Zuwendungen und allgemeine Umlagen	0,00	0	0	0	0	0			
03	+ Sonstige Transfererträge	0,00	0	0	0	0	0			
04	+ Öffentlich-rechtliche Leistungsentgelte	0,00	0	0	0	0	0			
05	+ Privatrechtliche Leistungsentgelte	0,00	0	0	0	0	0			
06	+ Kostenerstattungen und Kostenumlagen	0,00	200.000	240.000	0	200.000	500.000			
07	+ Sonstige ordentliche Erträge	0,00	0	0	0	0	0			
08	+ Aktivierte Eigenleistungen	0,00	0	0	0	0	0			
09	+/- Bestandsveränderungen	0,00	0	0	0	0	0			
<b>10</b>	<b>= Ordentliche Erträge</b>	0,00	200.000	240.000	0	200.000	500.000			
11	- Personalaufwendungen	517.209,55	752.993	235.800	237.998	241.810	248.225			
12	- Versorgungsaufwendungen	0,00	0	0	0	0	0			
13	- Aufwendungen für Sach- und Dienstleistungen	30.436,44	20.000	180.000	160.000	180.000	180.000			
14	- Bilanzielle Abschreibungen	4.036,97	4.037	4.037	4.037	4.037	4.037			
15	- Transferaufwendungen	0,00	0	0	0	0	0			
16	- Sonstige ordentliche Aufwendungen	627.541,40	203.500	243.500	2.500	203.500	503.500			
<b>17</b>	<b>= Ordentliche Aufwendungen</b>	1.179.224,36	980.530	663.337	404.535	629.347	935.762			
<b>18</b>	<b>= Ordentliches Ergebnis (= Zeilen 10 und 17)</b>	1.179.224,36-	780.530-	423.337-	404.535-	429.347-	435.762-			
19	+ Finanzerträge	0,00	0	0	0	0	0			
20	- Zinsen und sonstige Finanzaufwendungen	0,00	0	0	0	0	0			
<b>21</b>	<b>= Finanzergebnis (= Zeilen 19 und 20)</b>	0,00	0	0	0	0	0			
<b>22</b>	<b>= Ergebnis der laufenden Verwaltungstätigkeit (= Zeilen 18 und 21)</b>	1.179.224,36-	780.530-	423.337-	404.535-	429.347-	435.762-			
23	+ Außerordentliche Erträge	0,00	0	0	0	0	0			
24	- Außerordentliche Aufwendungen	0,00	0	0	0	0	0			
<b>25</b>	<b>= Außerordentliches Ergebnis (=Zeilen 23 und 24)</b>	0,00	0	0	0	0	0			
<b>26</b>	<b>= Ergebnis vor Berücksichtigung der internen Leistungsbeziehung (=Zeilen 22 und 25)</b>	1.179.224,36-	780.530-	423.337-	404.535-	429.347-	435.762-			
27	+ Erträge aus internen Leistungsbeziehungen	0,00	0	0	0	0	0			
28	- Aufwendungen aus internen Leistungsbeziehungen	9.586,00	9.586	9.586	9.586	9.586	9.586			
<b>29</b>	<b>= Teilergebnis (= Zeilen 26, 27, 28)</b>	1.188.810,36-	790.116-	432.923-	414.121-	438.933-	445.348-			

**Erläuterungen zum Teilergebnisplan**

<b>Zeile</b>		
<b>06</b>	Der Haushaltsansatz 2022 umfasst: <ul style="list-style-type: none"> <li>• Erstattungen vom Land</li> </ul>	<u>240.000 €</u> 240.000 €
	Hier ist die Erstattung von Kosten für die Landtagswahl 2022 abgebildet.	
<b>13</b>	Der Haushaltsansatz 2022 umfasst: <ul style="list-style-type: none"> <li>• Sonstige Aufwendungen für Dienstleistungen</li> <li>• Sonstige Aufwendungen städtische Fahrzeuge GELSENDIENSTE</li> </ul>	160.000 € <u>20.000 €</u> 180.000 €
	Der ergänzende Einsatz von externem Personal in der Wahlscheinstelle führt zu Mehraufwendungen.	
<b>16</b>	Der Haushaltsansatz 2022 umfasst: <ul style="list-style-type: none"> <li>• Drucksachen/Bindearbeiten</li> <li>• Öff. Bekanntmachung</li> <li>• Sonstige GA Landtagswahl</li> </ul>	2.500 € 1.000 € <u>240.000 €</u> 243.500 €
	Es handelt sich überwiegend um die sonstigen Geschäftsaufwendungen für die Landtagswahl 2022. Die Berücksichtigung etwaiger Maßnahmen auf Grund der Corona-Pandemie führen zu Mehraufwendungen.	

## Produkt 121401 Organisation und Durchführung von Wahlen

## Kurzbeschreibung

Vorbereitung und Durchführung der allgemeinen Wahlen:  
Europawahl, Bundestagswahl, Landtagswahl, Kommunalwahl.

	Ergebnis	Ansatz		Planung		
	2020	2021	2022	2023	2024	2025
<b>Ergebnis</b>						
Erträge	0	200.000	240.000	0	200.000	500.000
- Aufwendungen	1.179.224	980.530	663.337	404.535	629.347	935.762
<b>= Ordentliches Ergebnis</b>	<b>1.179.224-</b>	<b>780.530-</b>	<b>423.337-</b>	<b>404.535-</b>	<b>429.347-</b>	<b>435.762-</b>

## Summe 1214 - Wahlen

	Ergebnis	Ansatz		Planung		
	2020	2021	2022	2023	2024	2025
<b>Ergebnis</b>						
Erträge	0	200.000	240.000	0	200.000	500.000
- Aufwendungen	1.179.224	980.530	663.337	404.535	629.347	935.762
<b>= Ordentliches Ergebnis</b>	<b>1.179.224-</b>	<b>780.530-</b>	<b>423.337-</b>	<b>404.535-</b>	<b>429.347-</b>	<b>435.762-</b>



**Kurzbeschreibung**

Das Produkt Gefahrenabwehr/Gefahrenvorbeugung umfasst alle erforderlichen Maßnahmen, um Menschen, Tiere und Sachwerte aus Gefahren schnellstmöglich zu retten, die durch Brände, Unglücksfälle, Explosionen oder Naturereignisse hervorgerufen worden sind. Leben, Lebensqualität und Sachwerte sollen erhalten, die Umwelt geschützt, Folgeschäden begrenzt oder vermieden und Störungen der öffentlichen Sicherheit und Ordnung beseitigt werden. Ziele des vorbeugenden Gefahrenschutzes sind die Verhinderung von Brandentstehung und -ausbreitung, die Ermöglichung wirksamer Löscharbeiten sowie die Durchführung von Rettungsmaßnahmen durch bauliche, anlagentechnische und organisatorische Maßnahmen.

Das Produkt Rettungsdienst umfasst die medizinische Versorgung von Notfallpatienten am Notfallort, den fachgerechten Transport von kranken und verletzten Personen sowie von zeitkritisch benötigtem Personal oder Material. Darüber hinaus sind für Großveranstaltungen rettungsdienstliche Maßnahmen vorzubereiten sowie sanitätsdienstliche Konzepte der Hilfsorganisationen auf Plausibilität zu überprüfen.

Die Produktgruppe umfasst folgende Produkte:

121515 – Gefahrenabwehr/Gefahrenvorbeugung

121516 – Rettungsdienst

Produkt	Mittelfristige Ziele für den Planungszeitraum 2022 bis 2025	Kurzfristige Ziele für das Planungsjahr 2022	Maßnahmen zur Erreichung der Ziele
121515 Gefahrenabwehr/Gefahrenvorbeugung  und  121516 Rettungsdienst	Für die als zeitkritisch definierten Leistungen der Gefahrenabwehr und des Rettungsdienstes ist zu jeder Zeit (= 24 Stunden an allen Kalendertagen) eine bedarfsgerechte und flächendeckende Versorgung der Bevölkerung unter Einhaltung der festgelegten Versorgungsqualität und Versorgungssicherheit sicherzustellen.	Der vom Rat der Stadt beschlossene Rettungsdienst- und Brandschutzbedarfsplan wird umgesetzt. Zur Zielerreichung gehören u.a. die Besetzung der erforderlichen Rettungsmittel und die Aus- und Fortbildung der Mitarbeiter zum Notfallsanitäter. Aufgrund steigender Einsatzzahlen wird der Rettungsdienstbedarfsplan stetig angepasst.	Umsetzung der Maßnahmen des Rettungsdienst- und Brandschutzbedarfsplans.

Teilergebnisplan Ertrags- und Aufwandsarten		Ergebnis (€)			Haushaltsansatz (€)			Planung (€)		
		2020	2021	2022	2023	2024	2025			
01	Steuern und ähnliche Abgaben	0,00	0	0	0	0	0			
02	+ Zuwendungen und allgemeine Umlagen	577.496,44	340.251	393.094	369.027	369.534	382.690			
03	+ Sonstige Transfererträge	0,00	0	0	0	0	0			
04	+ Öffentlich-rechtliche Leistungsentgelte	15.546.249,87	18.594.000	19.598.000	19.598.000	19.598.000	19.598.000			
05	+ Privatrechtliche Leistungsentgelte	313.272,05	407.000	407.000	407.000	407.000	407.000			
06	+ Kostenerstattungen und Kostenumlagen	36.058,74	15.000	16.000	16.000	16.000	16.000			
07	+ Sonstige ordentliche Erträge	154.068,64	58.000	63.000	63.000	63.000	63.000			
08	+ Aktivierte Eigenleistungen	0,00	0	0	0	0	0			
09	+/- Bestandsveränderungen	0,00	0	0	0	0	0			
<b>10</b>	<b>= Ordentliche Erträge</b>	<b>16.627.145,74</b>	<b>19.414.251</b>	<b>20.477.094</b>	<b>20.453.027</b>	<b>20.453.534</b>	<b>20.466.690</b>			
11	- Personalaufwendungen	21.513.332,37	25.034.163	24.612.941	24.824.178	25.381.444	26.687.814			
12	- Versorgungsaufwendungen	0,00	0	0	0	0	0			
13	- Aufwendungen für Sach- und Dienstleistungen	9.167.233,68	7.699.000	8.983.000	8.738.000	8.738.000	8.738.000			
14	- Bilanzielle Abschreibungen	2.671.711,23	2.474.453	2.509.083	2.517.285	2.594.311	2.603.604			
15	- Transferaufwendungen	0,00	0	0	0	0	0			
16	- Sonstige ordentliche Aufwendungen	1.872.480,70	1.586.900	1.860.000	1.860.000	1.860.000	1.860.000			
<b>17</b>	<b>= Ordentliche Aufwendungen</b>	<b>35.224.757,98</b>	<b>36.794.516</b>	<b>37.965.023</b>	<b>37.939.463</b>	<b>38.573.755</b>	<b>39.889.418</b>			
<b>18</b>	<b>= Ordentliches Ergebnis (= Zeilen 10 und 17)</b>	<b>18.597.612,24-</b>	<b>17.380.265-</b>	<b>17.487.929-</b>	<b>17.486.437-</b>	<b>18.120.222-</b>	<b>19.422.727-</b>			
19	+ Finanzerträge	0,00	0	0	0	0	0			
20	- Zinsen und sonstige Finanzaufwendungen	0,00	0	0	0	0	0			
<b>21</b>	<b>= Finanzergebnis (= Zeilen 19 und 20)</b>	<b>0,00</b>	<b>0</b>	<b>0</b>	<b>0</b>	<b>0</b>	<b>0</b>			
<b>22</b>	<b>= Ergebnis der laufenden Verwaltungstätigkeit (= Zeilen 18 und 21)</b>	<b>18.597.612,24-</b>	<b>17.380.265-</b>	<b>17.487.929-</b>	<b>17.486.437-</b>	<b>18.120.222-</b>	<b>19.422.727-</b>			
23	+ Außerordentliche Erträge	0,00	0	0	0	0	0			
24	- Außerordentliche Aufwendungen	0,00	0	0	0	0	0			
<b>25</b>	<b>= Außerordentliches Ergebnis (=Zeilen 23 und 24)</b>	<b>0,00</b>	<b>0</b>	<b>0</b>	<b>0</b>	<b>0</b>	<b>0</b>			
<b>26</b>	<b>= Ergebnis vor Berücksichtigung der internen Leistungsbeziehung (=Zeilen 22 und 25)</b>	<b>18.597.612,24-</b>	<b>17.380.265-</b>	<b>17.487.929-</b>	<b>17.486.437-</b>	<b>18.120.222-</b>	<b>19.422.727-</b>			
27	+ Erträge aus internen Leistungsbeziehungen	0,00	0	0	0	0	0			
28	- Aufwendungen aus internen Leistungsbeziehungen	2.006.596,00	2.047.467	2.043.025	2.043.427	2.043.837	2.044.255			
<b>29</b>	<b>= Teilergebnis (= Zeilen 26, 27, 28)</b>	<b>20.604.208,24-</b>	<b>19.427.732-</b>	<b>19.530.954-</b>	<b>19.529.864-</b>	<b>20.164.059-</b>	<b>21.466.982-</b>			

**Erläuterungen zum Teilergebnisplan**

<b>Zeile</b>													
<b>04</b>	Hier sind die Rettungsdienstgebühren veranschlagt.												
<b>13</b>	<p>Der Haushaltsansatz 2022 umfasst überwiegend:</p> <table border="0" style="width: 100%;"> <tr> <td style="padding-left: 20px;">Medikamente, medizinisches Material</td> <td style="text-align: right;">410.000 €</td> </tr> <tr> <td style="padding-left: 20px;">Treib- und Schmierstoffe</td> <td style="text-align: right;">250.000 €</td> </tr> <tr> <td style="padding-left: 20px;">Unterhaltung von Fahrzeugen; Reparaturen, Unfallschäden</td> <td style="text-align: right;">401.000 €</td> </tr> <tr> <td style="padding-left: 20px;">Wartung Feuerwehr-Leitstelle</td> <td style="text-align: right;">345.000 €</td> </tr> <tr> <td style="padding-left: 20px;">Kosten von Notärzten, externe Besetzung von Rettungsdienstfahrzeugen</td> <td style="text-align: right;">6.790.000 €</td> </tr> <tr> <td style="padding-left: 20px;">Unterhaltung von Betriebs- und Geschäftsausstattung</td> <td style="text-align: right;">725.000 €</td> </tr> </table> <p>Der Mehrbedarf ist im Wesentlichen auf die steigenden Kosten von Notärzten und aufgrund der externen Besetzung von Rettungsdienstfahrzeugen zurück zu führen. Darüber hinaus werden mehr Mittel für Unterhaltung und Wartung benötigt.</p>	Medikamente, medizinisches Material	410.000 €	Treib- und Schmierstoffe	250.000 €	Unterhaltung von Fahrzeugen; Reparaturen, Unfallschäden	401.000 €	Wartung Feuerwehr-Leitstelle	345.000 €	Kosten von Notärzten, externe Besetzung von Rettungsdienstfahrzeugen	6.790.000 €	Unterhaltung von Betriebs- und Geschäftsausstattung	725.000 €
Medikamente, medizinisches Material	410.000 €												
Treib- und Schmierstoffe	250.000 €												
Unterhaltung von Fahrzeugen; Reparaturen, Unfallschäden	401.000 €												
Wartung Feuerwehr-Leitstelle	345.000 €												
Kosten von Notärzten, externe Besetzung von Rettungsdienstfahrzeugen	6.790.000 €												
Unterhaltung von Betriebs- und Geschäftsausstattung	725.000 €												
<b>16</b>	Mehrbedarf für Dienstkleidung und für die Beschaffung von geringwertigen Gütern unter 800 €.												

**Gefahrenabwehr und Rettungsdienst PÜ**

	Ergebnis	Ansatz			Planung	
	2020	2021	2022	2023	2024	2025
<b>Prozesse (Geschäftsbetrieb)</b>						
- Zuschuss je Einwohner	70,05 EUR	70,00 EUR	70,00 EUR	70,00 EUR	70,00 EUR	70,00 EUR
- Anlagenabnutzungsgrad	59,78 %	64,00 %	64,00 %	64,00 %	64,00 %	64,00 %
<b>Ergebnis</b>						
Erträge	0	7.282	3.392	3.392	3.392	3.232
- Aufwendungen	4.796	434.150	479.951	310.403	240.639	180.907
<b>= Ordentliches Ergebnis</b>	<b>4.796-</b>	<b>426.868-</b>	<b>476.559-</b>	<b>307.011-</b>	<b>237.247-</b>	<b>177.675-</b>

**Produkt 121515 Gefahrenabwehr/ Gefahrenvorbeugung****Kurzbeschreibung**

Es werden alle erforderlichen Maßnahmen getroffen, um Menschen, Tiere und Sachwerte aus Gefahren schnellstmöglich zu retten, die durch Brände, Unglücksfälle, Explosionen oder Naturereignisse hervorgerufen worden sind. Leben, Lebensqualität und Sachwerte sollen erhalten, die Umwelt geschützt, Folgeschäden begrenzt oder vermieden und Störungen der öffentlichen Sicherheit und Ordnung beseitigt werden. Ziele des vorbeugenden Gefahrenschutzes sind die Verhinderung von Brandentstehung und -ausbreitung, die Ermöglichung wirksamer Löscharbeiten sowie die Durchführung von Rettungsmaßnahmen durch bauliche, anlagentechnische und organisatorische Maßnahmen.

	Ergebnis	Ansatz		Planung		
	2020	2021	2022	2023	2024	2025
<b>Wirkungen/Leistungen (Kunde/Bürger)</b>						
- Einsätze Brandbekämpfung	1.302,0 ST	1.200,0 ST	1.200,0 ST	1.200,0 ST	1.200,0 ST	1.200,0 ST
- Einsätze Technische Hilfeleistung	2.083,0 ST	2.000,0 ST	2.000,0 ST	2.000,0 ST	2.000,0 ST	2.000,0 ST
<b>Ergebnis</b>						
Erträge	1.030.296	890.969	948.702	924.635	925.142	938.458
- Aufwendungen	20.362.329	21.421.218	21.567.595	21.679.450	22.228.489	23.237.968
<b>= Ordentliches Ergebnis</b>	<b>19.332.032-</b>	<b>20.530.250-</b>	<b>20.618.892-</b>	<b>20.754.815-</b>	<b>21.303.347-</b>	<b>22.299.510-</b>

**Produkt 121516 Rettungsdienst****Kurzbeschreibung**

Das Produkt Rettungsdienst umfasst die medizinische Versorgung von Notfallpatienten am Notfallort, den fachgerechten Transport von kranken und verletzten Personen sowie von zeitkritisch benötigtem Personal oder Material. Darüber hinaus sind für Großveranstaltungen rettungsdienstliche Maßnahmen vorzubereiten sowie sanitätsdienstliche Konzepte der Hilfsorganisationen auf Plausibilität zu überprüfen.

	Ergebnis	Ansatz		Planung		
	2020	2021	2022	2023	2024	2025
<b>Wirkungen/Leistungen (Kunde/Bürger)</b>						
- Rettungstransporte	25.906,0 ST	28.000,0 ST	27.000,0 ST	28.000,0 ST	29.000,0 ST	30.000,0 ST
- Notarzteinsätze	5.215,0 ST	5.800,0 ST	5.200,0 ST	5.200,0 ST	5.200,0 ST	5.200,0 ST
- Krankentransporte	15.099,0 ST	14.500,0 ST	16.000,0 ST	17.000,0 ST	18.000,0 ST	19.000,0 ST

## Produkt 121516 Rettungsdienst

	Ergebnis	Ansatz			Planung	
	2020	2021	2022	2023	2024	2025
<b>Ergebnis</b>						
Erträge	15.596.850	18.516.000	19.525.000	19.525.000	19.525.000	19.525.000
- Aufwendungen	14.857.633	14.939.148	15.917.478	15.949.610	16.104.628	16.470.542
<b>= Ordentliches Ergebnis</b>	<b>739.216</b>	<b>3.576.852</b>	<b>3.607.522</b>	<b>3.575.390</b>	<b>3.420.373</b>	<b>3.054.458</b>

## Summe 1215 - Gefahrenabwehr und Rettungsdienst

	Ergebnis	Ansatz			Planung	
	2020	2021	2022	2023	2024	2025
<b>Ergebnis</b>						
Erträge	16.627.146	19.414.251	20.477.094	20.453.027	20.453.534	20.466.690
- Aufwendungen	35.224.758	36.794.516	37.965.023	37.939.463	38.573.755	39.889.418
<b>= Ordentliches Ergebnis</b>	<b>18.597.612-</b>	<b>17.380.265-</b>	<b>17.487.929-</b>	<b>17.486.437-</b>	<b>18.120.222-</b>	<b>19.422.727-</b>

Teilfinanzplan Ein- und Auszahlungsarten		Ergebnis (€)	Haushaltsansatz (€)		Verpfl.-Erm. (€)	Planung (€)		
		2020	2021	2022	2022	2023	2024	2025
<b>Investitionstätigkeit</b>								
<b>Einzahlungen</b>								
01	aus Zuwendungen für Investitions- maßnahmen	375.088,93	363.000	<b>366.000</b>	<b>0</b>	366.000	366.000	366.000
02	+ aus der Veräußerung von Sachanlagen	191.029,00	5.000	<b>5.000</b>	<b>0</b>	5.000	5.000	5.000
03	+ aus der Veräußerung von Finanzanlagen	0,00	0	<b>0</b>	<b>0</b>	0	0	0
04	+ aus Beiträgen und ähnlichen Entgelten	0,00	0	<b>0</b>	<b>0</b>	0	0	0
05	+ Sonstige Investitionseinzahlungen	0,00	0	<b>0</b>	<b>0</b>	0	0	0
<b>06</b>	<b>= Summe der investiven Einzahlungen</b>	<b>566.117,93</b>	<b>368.000</b>	<b>371.000</b>	<b>0</b>	<b>371.000</b>	<b>371.000</b>	<b>371.000</b>
<b>Auszahlungen</b>								
07	für den Erwerb von Grundstücken und Gebäuden	0,00	0	<b>0</b>	<b>0</b>	0	0	0
08	+ für Baumaßnahmen	252.221,27	0	<b>0</b>	<b>0</b>	0	0	0
09	+ für den Erwerb von beweglichem Anlagevermögen	2.670.357,13	3.790.000	<b>3.383.000</b>	<b>2.520.000</b>	3.101.000	1.849.000	1.676.000
10	+ für den Erwerb von Finanzanlagen	0,00	0	<b>0</b>	<b>0</b>	0	0	0
11	+ von aktivierbaren Zuwendungen	0,00	0	<b>0</b>	<b>0</b>	0	0	0
12	+ Sonstige Investitionsauszahlungen	0,00	0	<b>0</b>	<b>0</b>	0	0	0
<b>13</b>	<b>= Summe der investiven Auszahlungen</b>	<b>2.922.578,40</b>	<b>3.790.000</b>	<b>3.383.000</b>	<b>2.520.000</b>	<b>3.101.000</b>	<b>1.849.000</b>	<b>1.676.000</b>
<b>14</b>	<b>= Saldo Investitionstätigkeit (Einzahlungen ./ Auszahlungen)</b>	<b>2.356.460,47-</b>	<b>3.422.000-</b>	<b>3.012.000-</b>	<b>2.520.000-</b>	<b>2.730.000-</b>	<b>1.478.000-</b>	<b>1.305.000-</b>

Investitionsmaßnahmen	Ergebnis (€)	Haushaltsansatz (€)		Verpflicht.- ermächt. (€)	Planung (€)				bereitge- stellt bis inkl. 2021	Gesamt- ein- u. -aus- zahlungen
	2020	2021	2022		2022	2023	2024	2025		
<b>Investitionsmaßnahmen oberhalb der festgelegten Wertgrenze</b>										
<b>37001215005012 Abrollbehälter Atemschutz 1/1</b>										
Auszahlung für den Erwerb von beweglichem Anlagevermögen	0,00	0	0	0	0	0	0	100.000		
<b>Saldo Maßnahme (Einzahlungen ./. Auszahlungen)</b>	0,00	0	0		0	0	0	100.000-		
<b>37001215005015 Abrollbehälter Besprechung 1/1</b>										
Auszahlung für den Erwerb von beweglichem Anlagevermögen	0,00	0	0	0	0	0	0	75.000		
<b>Saldo Maßnahme (Einzahlungen ./. Auszahlungen)</b>	0,00	0	0		0	0	0	75.000-		
<b>37001215005017 Wechselladerfahrzeug mit Kran 1/2</b>										
Auszahlung für den Erwerb von beweglichem Anlagevermögen	0,00	0	0	280.000	280.000	0	0	0		
<i>Kassenwirksamkeit der Verpflichtungsermächtigungen</i>					280.000	0	0	0		
<b>Saldo Maßnahme (Einzahlungen ./. Auszahlungen)</b>	0,00	0	0		280.000-	0	0	0		
<b>37001215005018 Mannschaftstransportfahrzeug FF 1/9</b>										
Auszahlung für den Erwerb von beweglichem Anlagevermögen	1.162,40	0	0	0	0	0	0	0		
<b>Saldo Maßnahme (Einzahlungen ./. Auszahlungen)</b>	1.162,40-	0	0		0	0	0	0		
<b>37001215005021 Gerätewagen Hygiene 1/1</b>										
Auszahlung für den Erwerb von beweglichem Anlagevermögen	0,00	0	0	300.000	300.000	0	0	0		
<i>Kassenwirksamkeit der Verpflichtungsermächtigungen</i>					300.000	0	0	0		
<b>Saldo Maßnahme (Einzahlungen ./. Auszahlungen)</b>	0,00	0	0		300.000-	0	0	0		



Investitionsmaßnahmen	Ergebnis (€)	Haushaltsansatz (€)		Verpflicht.- ermächt. (€)	Planung (€)				bereitge- stellt bis inkl. 2021	Gesamt- ein- u. -aus- zahlungen
	2020	2021	2022		2022	2023	2024	2025		
<b>37001215005024 Hilfeleistungslöschfahrzeug BF 1/8</b>										
Auszahlung für den Erwerb von beweglichem Anlagevermögen	0,00	0	0	0	0	0	0	510.000		
<b>Saldo Maßnahme (Einzahlungen ./. Auszahlungen)</b>	0,00	0	0		0	0	0	510.000-		
<b>37001215005026 Gerätewagen Kleineinsatz 2/2</b>										
Auszahlung für den Erwerb von beweglichem Anlagevermögen	0,00	0	0	0	0	0	180.000	0		
<b>Saldo Maßnahme (Einzahlungen ./. Auszahlungen)</b>	0,00	0	0		0	0	180.000-	0		
<b>37001215005027 Einsatzleitwagen 4/4</b>										
Auszahlung für den Erwerb von beweglichem Anlagevermögen	0,00	0	250.000	0	0	0	0	0		
<b>Saldo Maßnahme (Einzahlungen ./. Auszahlungen)</b>	0,00	0	250.000-		0	0	0	0		
<b>37001215005028 Mannschaftstransportwagen BF 4/4</b>										
Auszahlung für den Erwerb von beweglichem Anlagevermögen	0,00	0	0	80.000	80.000	0	0	0		
<i>Kassenwirksamkeit der Verpflichtungsermächtigungen</i>					80.000	0	0	0		
<b>Saldo Maßnahme (Einzahlungen ./. Auszahlungen)</b>	0,00	0	0		80.000-	0	0	0		
<b>37001215005031 Pauschalierte Zuweisungen</b>										
Einzahlung aus Zuwendungen für Investitionsmaßnahmen	375.088,93	363.000	366.000		366.000	366.000	366.000	0		
<b>Saldo Maßnahme (Einzahlungen ./. Auszahlungen)</b>	375.088,93	363.000	366.000		366.000	366.000	366.000	0		

Investitionsmaßnahmen	Ergebnis (€)	Haushaltsansatz (€)		Verpflicht.- ermächt. (€)	Planung (€)				bereitge- stellt bis inkl. 2021	Gesamt- ein- u. -aus- zahlungen
	2020	2021	2022		2022	2023	2024	2025		
<b>37001215005037 Gerätewagen Retten aus Höhen/Tiefen 1/1</b>										
Auszahlung für den Erwerb von beweglichem Anlagevermögen	0,00	0	0	200.000	200.000	0	0	0		
<i>Kassenwirksamkeit der Verpflichtungsermächtigungen</i>					200.000	0	0	0		
<b>Saldo Maßnahme (Einzahlungen ./. Auszahlungen)</b>	0,00	0	0		200.000-	0	0	0		
<b>37001215005039 Abrollbehälter MANV 1/1</b>										
Auszahlung für den Erwerb von beweglichem Anlagevermögen	0,00	0	0	0	0	0	0	60.000		
<b>Saldo Maßnahme (Einzahlungen ./. Auszahlungen)</b>	0,00	0	0		0	0	0	60.000-		
<b>37001215005047 Gerätewagen Logistik 3/6</b>										
Auszahlung für den Erwerb von beweglichem Anlagevermögen	0,00	0	0	0	0	200.000	0	0		
<b>Saldo Maßnahme (Einzahlungen ./. Auszahlungen)</b>	0,00	0	0		0	200.000-	0	0		
<b>37001215005049 Fahrzeug Personendekontamination FF 1/1</b>										
Auszahlung für den Erwerb von beweglichem Anlagevermögen	0,00	0	0	0	0	0	0	100.000		
<b>Saldo Maßnahme (Einzahlungen ./. Auszahlungen)</b>	0,00	0	0		0	0	0	100.000-		
<b>37001215005056 Rettungstransportwagen 2/23</b>										
Auszahlung für den Erwerb von beweglichem Anlagevermögen	0,00	0	215.000	0	0	0	0	0		
<b>Saldo Maßnahme (Einzahlungen ./. Auszahlungen)</b>	0,00	0	215.000-		0	0	0	0		

Investitionsmaßnahmen	Ergebnis (€)	Haushaltsansatz (€)		Verpflicht.- ermächt. (€)	Planung (€)				bereitge- stellt bis inkl. 2021	Gesamt- ein- u. -aus- zahlungen
	2020	2021	2022		2022	2023	2024	2025		
<b>37001215005057 Kommandowagen 1/3</b>										
Auszahlung für den Erwerb von beweglichem Anlagevermögen	0,00	0	0	0	0	0	70.000	0		
<b>Saldo Maßnahme (Einzahlungen ./. Auszahlungen)</b>	0,00	0	0		0	0	70.000-	0		
<b>37001215005059 Rettungstransportwagen 5/23</b>										
Auszahlung für den Erwerb von beweglichem Anlagevermögen	0,00	0	0	215.000	215.000	0	0	0		
<i>Kassenwirksamkeit der Verpflichtungsermächtigungen</i>					215.000	0	0	0		
<b>Saldo Maßnahme (Einzahlungen ./. Auszahlungen)</b>	0,00	0	0		215.000-	0	0	0		
<b>37001215005062 Wechselladerfahrzeug mit Kran 2/2</b>										
Auszahlung für den Erwerb von beweglichem Anlagevermögen	0,00	0	0	280.000	280.000	0	0	0		
<i>Kassenwirksamkeit der Verpflichtungsermächtigungen</i>					280.000	0	0	0		
<b>Saldo Maßnahme (Einzahlungen ./. Auszahlungen)</b>	0,00	0	0		280.000-	0	0	0		
<b>37001215005064 Rettungstransportwg. Spezialfahrzeug 1/1</b>										
Auszahlung für den Erwerb von beweglichem Anlagevermögen	0,00	0	0	0	0	200.000	0	0		
<b>Saldo Maßnahme (Einzahlungen ./. Auszahlungen)</b>	0,00	0	0		0	200.000-	0	0		
<b>37001215005065 Kommandowagen 2/3</b>										
Auszahlung für den Erwerb von beweglichem Anlagevermögen	0,00	0	0	0	0	0	70.000	0		
<b>Saldo Maßnahme (Einzahlungen ./. Auszahlungen)</b>	0,00	0	0		0	0	70.000-	0		

Investitionsmaßnahmen	Ergebnis (€)	Haushaltsansatz (€)		Verpflicht.- ermächt. (€)	Planung (€)				bereitge- stellt bis inkl. 2021	Gesamt- ein- u. -aus- zahlungen
	2020	2021	2022		2022	2023	2024	2025		
<b>37001215005075 Krankentransportwagen 6/8</b>										
Auszahlung für den Erwerb von beweglichem Anlagevermögen	0,00	0	0	0	0	0	0	180.000		
<b>Saldo Maßnahme (Einzahlungen ./. Auszahlungen)</b>	0,00	0	0		0	0	0	180.000-		
<b>37001215005082 Werkstattwagen Feuerlöscherwerkstatt 1/1</b>										
Auszahlung für den Erwerb von beweglichem Anlagevermögen	0,00	0	0	0	0	0	0	110.000		
<b>Saldo Maßnahme (Einzahlungen ./. Auszahlungen)</b>	0,00	0	0		0	0	0	110.000-		
<b>37001215005084 Gerätewagen Logistik 6/6</b>										
Auszahlung für den Erwerb von beweglichem Anlagevermögen	0,00	0	0	200.000	200.000	0	0	0		
<i>Kassenwirksamkeit der Verpflichtungsermächtigungen</i>					200.000	0	0	0		
<b>Saldo Maßnahme (Einzahlungen ./. Auszahlungen)</b>	0,00	0	0		200.000-	0	0	0		
<b>37001215005090 Einsatzleitrechner</b>										
Auszahlung für den Erwerb von beweglichem Anlagevermögen	123.082,92	0	0	0	0	0	0	0		
<b>Saldo Maßnahme (Einzahlungen ./. Auszahlungen)</b>	123.082,92-	0	0		0	0	0	0		
<b>37001215005094 Hilfeleistungslöschfahrzeug BF 4/8</b>										
Auszahlung für den Erwerb von beweglichem Anlagevermögen	0,00	0	0	0	0	0	0	510.000		
<b>Saldo Maßnahme (Einzahlungen ./. Auszahlungen)</b>	0,00	0	0		0	0	0	510.000-		

Investitionsmaßnahmen	Ergebnis (€)	Haushaltsansatz (€)		Verpflicht.- ermächt. (€)	Planung (€)				bereitge- stellt bis inkl. 2021	Gesamt- ein- u. -aus- zahlungen
	2020	2021	2022		2022	2023	2024	2025		
<b>37001215005095 Hilfeleistungslöschfahrzeug BF 3/8</b>										
Auszahlung für den Erwerb von beweglichem Anlagevermögen	0,00	0	0	0	0	0	0	510.000		
<b>Saldo Maßnahme (Einzahlungen ./. Auszahlungen)</b>	0,00	0	0		0	0	0	510.000-		
<b>37001215005100 Notarzteinsatzfahrzeug 4/5</b>										
Auszahlung für den Erwerb von beweglichem Anlagevermögen	0,00	0	0	145.000	145.000	0	0	0		
<i>Kassenwirksamkeit der Verpflichtungsermächtigungen</i>					145.000	0	0	0		
<b>Saldo Maßnahme (Einzahlungen ./. Auszahlungen)</b>	0,00	0	0		145.000-	0	0	0		
<b>37001215005101 Notarzteinsatzfahrzeug 3/5</b>										
Auszahlung für den Erwerb von beweglichem Anlagevermögen	0,00	0	0	145.000	145.000	0	0	0		
<i>Kassenwirksamkeit der Verpflichtungsermächtigungen</i>					145.000	0	0	0		
<b>Saldo Maßnahme (Einzahlungen ./. Auszahlungen)</b>	0,00	0	0		145.000-	0	0	0		
<b>37001215005103 Krankentransportwagen 1/8</b>										
Auszahlung für den Erwerb von beweglichem Anlagevermögen	0,00	0	180.000	0	0	0	0	0		
<b>Saldo Maßnahme (Einzahlungen ./. Auszahlungen)</b>	0,00	0	180.000-		0	0	0	0		
<b>37001215005104 Krankentransportwagen 2/8</b>										
Auszahlung für den Erwerb von beweglichem Anlagevermögen	0,00	0	180.000	0	0	0	0	0		
<b>Saldo Maßnahme (Einzahlungen ./. Auszahlungen)</b>	0,00	0	180.000-		0	0	0	0		

Investitionsmaßnahmen	Ergebnis (€)	Haushaltsansatz (€)		Verpflicht.- ermächt. (€)	Planung (€)				bereitge- stellt bis inkl. 2021	Gesamt- ein- u. -aus- zahlungen
	2020	2021	2022		2022	2023	2024	2025		
<b>37001215005105 Gerätewagen Kraftfahrzeugwerkstatt 1/1</b>										
Auszahlung für den Erwerb von beweglichem Anlagevermögen	0,00	0	0	0	0	0	0	80.000		
<b>Saldo Maßnahme (Einzahlungen ./. Auszahlungen)</b>	0,00	0	0		0	0	0	80.000-		
<b>37001215005107 Rettungstransportwagen 6/23</b>										
Auszahlung für den Erwerb von beweglichem Anlagevermögen	0,00	0	0	215.000	215.000	0	0	0		
<i>Kassenwirksamkeit der Verpflichtungsermächtigungen</i>					215.000	0	0	0		
<b>Saldo Maßnahme (Einzahlungen ./. Auszahlungen)</b>	0,00	0	0		215.000-	0	0	0		
<b>37001215005110 Gerätewagen Logistik 5/6</b>										
Auszahlung für den Erwerb von beweglichem Anlagevermögen	0,00	0	0	0	0	200.000	0	0		
<b>Saldo Maßnahme (Einzahlungen ./. Auszahlungen)</b>	0,00	0	0		0	200.000-	0	0		
<b>37001215005114 Abrollbehälter Dekontamination 1/1</b>										
Auszahlung für den Erwerb von beweglichem Anlagevermögen	0,00	0	0	0	0	0	0	150.000		
<b>Saldo Maßnahme (Einzahlungen ./. Auszahlungen)</b>	0,00	0	0		0	0	0	150.000-		
<b>37001215005119 Hilfeleistungslöschfahrzeug BF 2/8</b>										
Auszahlung für den Erwerb von beweglichem Anlagevermögen	0,00	0	0	0	0	0	0	510.000		
<b>Saldo Maßnahme (Einzahlungen ./. Auszahlungen)</b>	0,00	0	0		0	0	0	510.000-		

Investitionsmaßnahmen	Ergebnis (€)	Haushaltsansatz (€)		Verpflicht.- ermächt. (€)	Planung (€)				bereitge- stellt bis inkl. 2021	Gesamt- ein- u. -aus- zahlungen
	2020	2021	2022		2022	2023	2024	2025		
<b>37001215005125 Rettungstransportwagen 3/23</b>										
Auszahlung für den Erwerb von beweglichem Anlagevermögen	0,00	0	215.000	0	0	0	0	0		
<b>Saldo Maßnahme (Einzahlungen ./. Auszahlungen)</b>	0,00	0	215.000-		0	0	0	0		
<b>37001215005126 Rettungstransportwagen 4/23</b>										
Auszahlung für den Erwerb von beweglichem Anlagevermögen	0,00	0	0	215.000	215.000	0	0	0		
<i>Kassenwirksamkeit der Verpflichtungsermächtigungen</i>					215.000	0	0	0		
<b>Saldo Maßnahme (Einzahlungen ./. Auszahlungen)</b>	0,00	0	0		215.000-	0	0	0		
<b>37001215005127 Neubau Feuer-/Rettungswache 9 GE-Heßler</b>										
Auszahlung für Baumaßnahmen	252.221,27	0	0	0	0	0	0	0		
<b>Saldo Maßnahme (Einzahlungen ./. Auszahlungen)</b>	252.221,27-	0	0		0	0	0	0		
<b>37001215005128 Abrollbehälter Schaum/Löschgerät 1/1</b>										
Auszahlung für den Erwerb von beweglichem Anlagevermögen	0,00	0	0	0	0	73.000	0	0		
<b>Saldo Maßnahme (Einzahlungen ./. Auszahlungen)</b>	0,00	0	0		0	73.000-	0	0		
<b>37001215005130 Hilfeleistungslöschfahrzeug FF 3/9</b>										
Auszahlung für den Erwerb von beweglichem Anlagevermögen	87.465,00	0	0	0	0	0	0	0		
<b>Saldo Maßnahme (Einzahlungen ./. Auszahlungen)</b>	87.465,00-	0	0		0	0	0	0		

Investitionsmaßnahmen	Ergebnis (€)	Haushaltsansatz (€)		Verpflicht.- ermächt. (€)	Planung (€)				bereitge- stellt bis inkl. 2021	Gesamt- ein- u. -aus- zahlungen
	2020	2021	2022		2022	2023	2024	2025		
<b>37001215005132 Rettungstransportwagen 8/23</b>										
Auszahlung für den Erwerb von beweglichem Anlagevermögen	0,00	0	0	0	0	215.000	0	0		
<b>Saldo Maßnahme (Einzahlungen ./. Auszahlungen)</b>	0,00	0	0		0	215.000-	0	0		
<b>37001215005133 Rettungstransportwagen 7/23</b>										
Auszahlung für den Erwerb von beweglichem Anlagevermögen	0,00	0	215.000	0	0	0	0	0		
<b>Saldo Maßnahme (Einzahlungen ./. Auszahlungen)</b>	0,00	0	215.000-		0	0	0	0		
<b>37001215005134 Krankentransportwagen 3/8</b>										
Auszahlung für den Erwerb von beweglichem Anlagevermögen	0,00	0	180.000	0	0	0	0	0		
<b>Saldo Maßnahme (Einzahlungen ./. Auszahlungen)</b>	0,00	0	180.000-		0	0	0	0		
<b>37001215005135 Rettungstransportwagen 19/23</b>										
Auszahlung für den Erwerb von beweglichem Anlagevermögen	0,00	0	215.000	0	0	0	0	0		
<b>Saldo Maßnahme (Einzahlungen ./. Auszahlungen)</b>	0,00	0	215.000-		0	0	0	0		
<b>37001215005136 Rettungstransportwagen 10/23</b>										
Auszahlung für den Erwerb von beweglichem Anlagevermögen	0,00	0	0	0	0	0	215.000	0		
<b>Saldo Maßnahme (Einzahlungen ./. Auszahlungen)</b>	0,00	0	0		0	0	215.000-	0		



Investitionsmaßnahmen	Ergebnis (€)	Haushaltsansatz (€)		Verpflicht.- ermächt. (€)	Planung (€)				bereitge- stellt bis inkl. 2021	Gesamt- ein- u. -aus- zahlungen
	2020	2021	2022		2022	2023	2024	2025		
<b>37001215005137 Rettungstransportwagen 9/23</b>										
Auszahlung für den Erwerb von beweglichem Anlagevermögen	0,00	0	0	0	0	0	215.000	0		
<b>Saldo Maßnahme (Einzahlungen ./. Auszahlungen)</b>	0,00	0	0		0	0	215.000-	0		
<b>37001215005138 Rettungstransportwagen 12/23</b>										
Auszahlung für den Erwerb von beweglichem Anlagevermögen	0,00	0	0	0	0	0	0	215.000		
<b>Saldo Maßnahme (Einzahlungen ./. Auszahlungen)</b>	0,00	0	0		0	0	0	215.000-		
<b>37001215005139 Rettungstransportwagen 11/23</b>										
Auszahlung für den Erwerb von beweglichem Anlagevermögen	69.345,29	0	0	0	0	0	0	215.000		
<b>Saldo Maßnahme (Einzahlungen ./. Auszahlungen)</b>	69.345,29-	0	0		0	0	0	215.000-		
<b>37001215005140 Notarzteinsatzfahrzeug 2/5</b>										
Auszahlung für den Erwerb von beweglichem Anlagevermögen	0,00	0	0	0	0	0	0	145.000		
<b>Saldo Maßnahme (Einzahlungen ./. Auszahlungen)</b>	0,00	0	0		0	0	0	145.000-		
<b>37001215005141 Notarzteinsatzfahrzeug 1/5</b>										
Auszahlung für den Erwerb von beweglichem Anlagevermögen	106.354,10	0	0	0	0	0	0	145.000		
<b>Saldo Maßnahme (Einzahlungen ./. Auszahlungen)</b>	106.354,10-	0	0		0	0	0	145.000-		

Investitionsmaßnahmen	Ergebnis (€)	Haushaltsansatz (€)		Verpflicht.- ermächt. (€)	Planung (€)				bereitge- stellt bis inkl. 2021	Gesamt- ein- u. -aus- zahlungen
	2020	2021	2022		2022	2023	2024	2025		
<b>37001215005142 Krankentransportwagen 4/8</b>										
Auszahlung für den Erwerb von beweglichem Anlagevermögen	0,00	0	0	0	0	0	0	180.000		
<b>Saldo Maßnahme (Einzahlungen ./. Auszahlungen)</b>	0,00	0	0		0	0	0	180.000-		
<b>37001215005143 Krankentransportwagen 5/8</b>										
Auszahlung für den Erwerb von beweglichem Anlagevermögen	0,00	0	0	0	0	0	0	180.000		
<b>Saldo Maßnahme (Einzahlungen ./. Auszahlungen)</b>	0,00	0	0		0	0	0	180.000-		
<b>37001215005144 Aufbau eines Warnsystems</b>										
Auszahlung für den Erwerb von beweglichem Anlagevermögen	176.372,94	0	0	0	0	0	0	0		
<b>Saldo Maßnahme (Einzahlungen ./. Auszahlungen)</b>	176.372,94-	0	0		0	0	0	0		
<b>37001215005145 Rettungstransportwagen 18/23</b>										
Auszahlung für den Erwerb von beweglichem Anlagevermögen	178.795,16	0	0	0	0	0	0	0		
<b>Saldo Maßnahme (Einzahlungen ./. Auszahlungen)</b>	178.795,16-	0	0		0	0	0	0		
<b>37001215005149 Löschfahrzeug Katastrophenschutz FF 1/9</b>										
Auszahlung für den Erwerb von beweglichem Anlagevermögen	24.030,77	0	0	0	0	0	0	0		
<b>Saldo Maßnahme (Einzahlungen ./. Auszahlungen)</b>	24.030,77-	0	0		0	0	0	0		

Investitionsmaßnahmen	Ergebnis (€)	Haushaltsansatz (€)		Verpflicht.- ermächt. (€)	Planung (€)				bereitge- stellt bis inkl. 2021	Gesamt- ein- u. -aus- zahlungen
	2020	2021	2022		2022	2023	2024	2025		
<b>37001215005150 Löschfahrzeug Katastrophenschutz FF 3/9</b>										
Auszahlung für den Erwerb von beweglichem Anlagevermögen	315.665,28	0	0	0	0	0	0	0		
<b>Saldo Maßnahme (Einzahlungen ./. Auszahlungen)</b>	315.665,28-	0	0		0	0	0	0		
<b>37001215005155 Löschfahrzeug Katastrophenschutz FF 4/9</b>										
Auszahlung für den Erwerb von beweglichem Anlagevermögen	315.665,28	0	0	0	0	0	0	0		
<b>Saldo Maßnahme (Einzahlungen ./. Auszahlungen)</b>	315.665,28-	0	0		0	0	0	0		
<b>37001215005156 Notarzteinsatzfahrzeug 5/5</b>										
Auszahlung für den Erwerb von beweglichem Anlagevermögen	0,00	0	0	145.000	145.000	0	0	0		
<i>Kassenwirksamkeit der Verpflichtungsermächtigungen</i>					145.000	0	0	0		
<b>Saldo Maßnahme (Einzahlungen ./. Auszahlungen)</b>	0,00	0	0		145.000-	0	0	0		
<b>37001215005157 Gerätewagen Logistik 4/6</b>										
Auszahlung für den Erwerb von beweglichem Anlagevermögen	0,00	0	0	0	0	200.000	0	0		
<b>Saldo Maßnahme (Einzahlungen ./. Auszahlungen)</b>	0,00	0	0		0	200.000-	0	0		
<b>37001215005158 Hilfeleistungslöschfahrzeug FF 4/9</b>										
Auszahlung für den Erwerb von beweglichem Anlagevermögen	85.260,00	0	0	0	0	0	0	0		
<b>Saldo Maßnahme (Einzahlungen ./. Auszahlungen)</b>	85.260,00-	0	0		0	0	0	0		

Investitionsmaßnahmen	Ergebnis (€)	Haushaltsansatz (€)		Verpflicht.- ermächt. (€)	Planung (€)				bereitge- stellt bis inkl. 2021	Gesamt- ein- u. -aus- zahlungen
	2020	2021	2022		2022	2023	2024	2025		
<b>37001215005159 Einsatzleitwagen 2/3</b>										
Auszahlung für den Erwerb von beweglichem Anlagevermögen	0,00	225.000	0	0	0	0	0	0		
<b>Saldo Maßnahme (Einzahlungen ./. Auszahlungen)</b>	0,00	225.000-	0		0	0	0	0		
<b>37001215005160 Rettungstransportwagen 16/23</b>										
Auszahlung für den Erwerb von beweglichem Anlagevermögen	0,00	215.000	0	0	0	0	0	0		
<b>Saldo Maßnahme (Einzahlungen ./. Auszahlungen)</b>	0,00	215.000-	0		0	0	0	0		
<b>37001215005161 Rettungstransportwagen 17/23</b>										
Auszahlung für den Erwerb von beweglichem Anlagevermögen	0,00	215.000	0	0	0	0	0	0		
<b>Saldo Maßnahme (Einzahlungen ./. Auszahlungen)</b>	0,00	215.000-	0		0	0	0	0		
<b>37001215005162 Krankentransportwagen 7/8</b>										
Auszahlung für den Erwerb von beweglichem Anlagevermögen	0,00	154.000	26.000	0	0	0	0	0		
<b>Saldo Maßnahme (Einzahlungen ./. Auszahlungen)</b>	0,00	154.000-	26.000-		0	0	0	0		
<b>37001215005163 Krankentransportwagen 8/8</b>										
Auszahlung für den Erwerb von beweglichem Anlagevermögen	0,00	154.000	26.000	0	0	0	0	0		
<b>Saldo Maßnahme (Einzahlungen ./. Auszahlungen)</b>	0,00	154.000-	26.000-		0	0	0	0		

Investitionsmaßnahmen	Ergebnis (€)	Haushaltsansatz (€)		Verpflicht.- ermächt. (€)	Planung (€)				bereitge- stellt bis inkl. 2021	Gesamt- ein- u. -aus- zahlungen
	2020	2021	2022		2022	2023	2024	2025		
<b>37001215005164 Hilfeleistungslöschfahrzeug FF 5/9</b>										
Auszahlung für den Erwerb von beweglichem Anlagevermögen	0,00	410.000	0	0	0	0	0	0		
<b>Saldo Maßnahme (Einzahlungen ./. Auszahlungen)</b>	0,00	410.000-	0		0	0	0	0		
<b>37001215005165 Hilfeleistungslöschfahrzeug FF 6/9</b>										
Auszahlung für den Erwerb von beweglichem Anlagevermögen	0,00	410.000	0	0	0	0	0	0		
<b>Saldo Maßnahme (Einzahlungen ./. Auszahlungen)</b>	0,00	410.000-	0		0	0	0	0		
<b>37001215005166 Hilfeleistungslöschfahrzeug FF 7/9</b>										
Auszahlung für den Erwerb von beweglichem Anlagevermögen	0,00	410.000	0	0	0	0	0	0		
<b>Saldo Maßnahme (Einzahlungen ./. Auszahlungen)</b>	0,00	410.000-	0		0	0	0	0		
<b>37001215005167 Rettungstransportwagen 1/23</b>										
Auszahlung für den Erwerb von beweglichem Anlagevermögen	0,00	215.000	0	0	0	0	0	0		
<b>Saldo Maßnahme (Einzahlungen ./. Auszahlungen)</b>	0,00	215.000-	0		0	0	0	0		
<b>37001215005170 Rettungstransportwagen 20/23</b>										
Auszahlung für den Erwerb von beweglichem Anlagevermögen	0,00	0	0	0	0	0	215.000	0		
<b>Saldo Maßnahme (Einzahlungen ./. Auszahlungen)</b>	0,00	0	0		0	0	215.000-	0		

Investitionsmaßnahmen	Ergebnis (€)	Haushaltsansatz (€)		Verpflicht.- ermächt. (€)	Planung (€)				bereitge- stellt bis inkl. 2021	Gesamt- ein- u. -aus- zahlungen
	2020	2021	2022		2022	2023	2024	2025		
<b>37001215005171 Rettungstransportwagen 21/23</b>										
Auszahlung für den Erwerb von beweglichem Anlagevermögen	0,00	0	0	0	0	0	0	215.000		
<b>Saldo Maßnahme (Einzahlungen ./. Auszahlungen)</b>	0,00	0	0		0	0	0	215.000-		
<b>37001215005172 Rettungstransportwagen 22/23</b>										
Auszahlung für den Erwerb von beweglichem Anlagevermögen	0,00	0	215.000	0	0	0	0	0		
<b>Saldo Maßnahme (Einzahlungen ./. Auszahlungen)</b>	0,00	0	215.000-		0	0	0	0		
<b>37001215005173 Werkstattwagen Funkwerkstatt 1/1</b>										
Auszahlung für den Erwerb von beweglichem Anlagevermögen	75.252,99	0	0	0	0	0	0	0		
<b>Saldo Maßnahme (Einzahlungen ./. Auszahlungen)</b>	75.252,99-	0	0		0	0	0	0		
<b>37001215005174 Rettungstransportwagen 23/23</b>										
Auszahlung für den Erwerb von beweglichem Anlagevermögen	0,00	215.000	0	0	0	0	0	0		
<b>Saldo Maßnahme (Einzahlungen ./. Auszahlungen)</b>	0,00	215.000-	0		0	0	0	0		
<b>37001215005175 Feuerwehranhänger mit Rettungsboot 1/1</b>										
Auszahlung für den Erwerb von beweglichem Anlagevermögen	0,00	90.000	0	0	0	0	0	0		
<b>Saldo Maßnahme (Einzahlungen ./. Auszahlungen)</b>	0,00	90.000-	0		0	0	0	0		

Investitionsmaßnahmen	Ergebnis (€)	Haushaltsansatz (€)		Verpflicht.- ermächt. (€)	Planung (€)				bereitge- stellt bis inkl. 2021	Gesamt- ein- u. -aus- zahlungen
	2020	2021	2022		2022	2023	2024	2025		
<b>Investitionsmaßnahmen unterhalb der festgelegten Wertgrenze</b>										
Einzahlung	191.029,00	5.000	<b>5.000</b>		5.000	5.000	5.000	0		
Auszahlung	1.111.905,00	1.077.000	<b>1.466.000</b>	<b>100.000</b>	681.000	761.000	711.000	0		
<i>Kassenwirksamkeit der Verpflichtungsermächtigungen</i>					<i>100.000</i>	<i>0</i>	<i>0</i>	<i>0</i>		
<b>Saldo (Einzahlungen ./. Auszahlungen)</b>	920.876,00-	1.072.000-	<b>1.461.000-</b>		676.000-	756.000-	706.000-	0		
<b>Gesamtsaldo</b>	2.356.460,47-	3.422.000-	<b>3.012.000-</b>	<b>2.520.000</b>	2.730.000-	1.478.000-	1.305.000-	4.190.000-		

**Erläuterungen zu Investitionsmaßnahmen**37001215005031 Pauschalierte Zuweisungen

Investitionspauschale Feuerschutz.

Alle Finanzstellen

Beschaffung von Fahrzeugen und Ausstattung der Berufsfeuerwehr und der Freiwilligen Feuerwehr.

Die Systematik der Bezeichnungen in den Finanzstellen für Fahrzeuge ist abgeleitet aus dem Fahrzeugkonzept der Feuerwehr. Fahrzeuge gleicher Art oder Verwendung sind in Gruppen zusammengefasst. In der Bezeichnung der Finanzstelle ist die Anzahl der für diese Gruppe vorgesehenen Fahrzeuge erkennbar (z. B. Rettungstransportwagen 16/23 = laufende Nr. 16 von 23 benötigten Fahrzeugen). Die Bezeichnungen der Finanzstellen werden laufend an das Fahrzeugkonzept angepasst (z. B. bisher Einsatzleitwagen 2/3, neu Einsatzleitwagen 2/4).

Die Planung der Wiederbeschaffung von Fahrzeugen und Geräten der Feuerwehr richtet sich generell nach der planmäßigen Nutzungsdauer der Abschreibungstabelle des Neuen Kommunalen Finanzmanagements (NKF, Anlage 16 zur Kommunalhaushaltsverordnung NRW) der Anlagenbuchhaltung der Stadt Gelsenkirchen.

Die Wiederbeschaffung von Fahrzeugen und Geräten erfolgt auf der Grundlage von Einzelfallentscheidungen. Dabei werden die Aussagen von Fachwerkstätten zum Zustand von Fahrzeugen und Geräten im Rahmen vorgeschriebener Untersuchungen (Haupt-, Abgasuntersuchung, Sicherheitsprüfung und Wartung) sowie bei Reparaturen und Unfallschäden bewertet.



<u>Investitionsmaßnahmen unterhalb der festgelegten Wertgrenze</u>				
Maßnahmen in den Jahren	2022	2023	2024	2025
<u>Einzahlungen</u>				
Veräußerung von beweglichen Sachen	5.000 €	5.000 €	5.000 €	5.000 €
<u>Auszahlungen</u>				
Erwerb von beweglichen Sachen des Anlagevermögens oberhalb der Wertgrenze von 800 € (u.a. PKW, technische Anlagen, Betriebs- und Geschäftsausstattung)	-1.466.000 €	-681.000 €	-761.000 €	-711.000 €
Besonderer Bedarf in 2022 für Aufrechterhaltung Einsatzleitsystem, Digitalfunkgeräte, Feuerwehr-Arbeitsgeräte, Erneuerung Leitstellentechnik, Szenarienausbildung Notfallsanitäter				
Summe Einzahlungen	5.000 €	5.000 €	5.000 €	5.000 €
Summe Auszahlungen	-1.466.000 €	-681.000 €	-761.000 €	-711.000 €
Saldo	<b>-1.461.000 €</b>	<b>-676.000 €</b>	<b>-756.000 €</b>	<b>-706.000 €</b>
Bewegliche Sachen des Anlagevermögens unterhalb der Wertgrenze von 800 € (GWG) werden seit 2020 über den konsumtiven Haushalt beschafft.				

**Kurzbeschreibung**

Bereitstellung und Unterhaltung von Schulanlagen, Gebäuden, Einrichtungen, Lern- und Lehrmitteln und einer dem neuesten Stand der Technik entsprechenden Informationstechnologie und Sachausstattung, die für einen ordnungsgemäßen Unterricht erforderlich sind. Schulentwicklungsplanung, Organisation und Verwaltung für alle Schulen in städtischer Trägerschaft, schulorganisatorische Maßnahmen zur Sicherstellung des Unterrichts einschließlich der wohnortnahen Beschulung von Schülerinnen und Schülern, Ausbau des gemeinsamen Unterrichts (bis zur Erstellung eines Inklusionsplanes). Sicherstellung der Beschulung von Kindern und Jugendlichen aus Flüchtlings- und Zuwandererfamilien einschließlich der Sicherstellung der Übergänge in das Regelsystem.

**Zielsetzung**

Durch das Umsetzen notwendiger schulorganisatorischer Maßnahmen und optimal ausgestatteter Unterrichtsräume sollen Voraussetzungen geschaffen werden, die allen Schülerinnen und Schülern gute Bildungschancen bieten, damit die Sicherung des Bildungserfolges sowie Chancengerechtigkeit gewährleistet werden. Hierzu gehören auch die Bereitstellung und der Ausbau der Offenen Ganztagsbetreuung. Die Verwaltung legt dem Ausschuss für Bildung jeweils im Herbst eines Jahres alle Planungen und Maßnahmen vor, die im Zusammenhang mit der Planung, Bereitstellung und Unterhaltung von Gebäuden, Turnhallen und Schulanlagen stehen. Der Ausschuss für Bildung legt daraufhin eine Prioritätenliste fest.

Die Produktgruppe umfasst folgende Produkte:

- 210101 – Organisation, Planung und Verwaltung
- 210102 – Bildungsmittel und Unterrichtsbetrieb
- 210103 – Unterhaltung und Einrichtung
- 210104 – Außerschulische Nutzung
- 210105 – Informationstechnologie an Schulen und IT-Ausstattung

Produkt	Mittelfristige Ziele für den Planungszeitraum 2022 bis 2025	Kurzfristige Ziele für das Planungsjahr 2022	Maßnahmen zur Zielerreichung
210101 Organisation, Planung und Verwaltung	Der Neubau der Kulturschule ist nahezu fertiggestellt.	Die Planung der Kulturschule (Gesamtschule am Gelände Schalker Verein) ist abgeschlossen.	Umsetzung der Bedarfsplanung (Mobilien, Lehr- und Unterrichtsmittel, Informationstechnologie, Bau)
	Ein neues integriertes Schulangebot ist nahezu fertiggestellt.	Die Bedarfsplanung für alle Schulen unter Berücksichtigung der	Erstellung und Fortschreibung der Bedarfsplanung

	Ein inklusives Schulangebot ist sichergestellt.	Entwicklung der steigenden Schülerzahlen ist regelmäßig fortgeschrieben.	
	Die zweite neue Gesamtschule hat den Planungsprozess durchlaufen und befindet sich im Bau.	Die Planung der zweiten neuen Gesamtschule ist abgeschlossen.	Umsetzung der Bedarfsplanung (Mobiliar, Lehr- und Unterrichtsmittel, Informationstechnologie, Bau)
	Von den insgesamt vier neuen Grundschulen im Stadtgebiet ist mindestens eine Schule fertiggestellt und hat den Unterrichtsbetrieb aufgenommen.	Eine neue Grundschule hat den Betrieb zum Schuljahr 2022/2023 aufgenommen.	Umsetzung der Bedarfsplanung (Mobiliar, Lehr- und Unterrichtsmittel, Informationstechnologie, Bau)
210105 Informationstechnologie an Schulen und IT-Ausstattung	Der neueste Stand der Informationstechnologie an den Gelsenkirchener Schulen ist erreicht und innovative Digitalisierungsstrategien sind implementiert.	Der einheitliche Digitalisierungsstandard an den Gelsenkirchener Schulen durch das Förderprogramm „Gute Schule 2020“ ist ausgebaut.	Bedarfsgerechter Austausch von EDV-Endgeräten, Telefonanlagen, Netzwerk-Switchen und W-LAN-Access-Points zur Qualitätssicherung
		Die flächendeckende Ausweitung des BYOD-Konzeptes (Bring Your Own Device - Nutzung privater Endgeräte in Schulen) ist abgeschlossen.	Weiterführen des Rollouts des BYOD-Konzeptes
	Die digitale Ausstattung der Gelsenkirchener Schulen aus dem Förderprogramm DigitalPakt Schule ist erweitert, aktualisiert und modernisiert.	Die Lernsoftware IServ ist an allen Schulen vollumfänglich im Einsatz.	Zentralisieren von Serverdiensten  Beschaffen und installieren der interaktiven Lerneinheiten (z.B. interaktive Whiteboards)

	Alle Schülerinnen und Schüler an weiterführenden Gelsenkirchener Schulen sind mit mobilen Endgeräten ausgestattet. Die benötigte Software ist vorhanden, regelmäßig finden pädagogische Schulungen für Lehrende statt und notwendiges Personal steht zur Verfügung. Hierdurch sind alle Gelsenkirchener Schulen in ihrer digitalen Autonomie unterstützt.	Die Schülerinnen und Schüler an den weiterführenden Schulen sind teilweise mit mobilen Endgeräten incl. der benötigten Software ausgestattet.	Bedarfsermittlung an allen weiterführenden Schulen ; Bereitstellung der dann erforderlichen mobilen Endgeräte und Software (Verwaltung/ Support).
	Das dafür notwendige Personal, wie beispielsweise ein Chief Information Officer (CIO), steht zur Verfügung und unterstützt alle Gelsenkirchener Schulen in ihrer digitalen Autonomie durch entsprechende Umsetzungskonzepte.	Durch den Leiter der Abteilung "Informationstechnik, Digitalisierung und Medienentwicklung" des Referates Bildung ist diese Position besetzt.	Wiederbesetzung von Vakanzen; Ermittlung von weiteren Personalbedarfen

### **Risiken**

Die nicht planbaren Entwicklungen der Schülerzahlen können dazu führen, dass nicht ausreichend Schulplätze (in Internationalen Förderklassen sowie Regelklassen) vorhanden sind, um alle Schülerinnen und Schüler beschulen zu können.

Durch die Wiedereinführung von G9 an den Gymnasien ist zusätzlicher Raum- und Ausstattungsbedarf entstanden.

Teilergebnisplan Ertrags- und Aufwandsarten		Ergebnis (€)			Haushaltsansatz (€)			Planung (€)		
		2020	2021	2022	2023	2024	2025			
01	Steuern und ähnliche Abgaben	0,00	0	0	0	0	0			
02	+ Zuwendungen und allgemeine Umlagen	11.428.089,02	12.061.524	7.851.803	8.651.040	10.550.219	10.763.138			
03	+ Sonstige Transfererträge	362.108,28	0	0	0	0	0			
04	+ Öffentlich-rechtliche Leistungsentgelte	0,00	0	0	0	0	0			
05	+ Privatrechtliche Leistungsentgelte	30.995,64	35.467	34.850	34.850	34.850	34.850			
06	+ Kostenerstattungen und Kostenumlagen	1.078.946,77	1.163.600	1.163.600	1.163.600	1.163.600	1.163.600			
07	+ Sonstige ordentliche Erträge	323.527,72	99.990	99.990	99.990	99.990	99.990			
08	+ Aktivierte Eigenleistungen	0,00	0	0	0	0	0			
09	+/- Bestandsveränderungen	0,00	0	0	0	0	0			
<b>10</b>	<b>= Ordentliche Erträge</b>	<b>13.223.667,43</b>	<b>13.360.581</b>	<b>9.150.243</b>	<b>9.949.480</b>	<b>11.848.659</b>	<b>12.061.578</b>			
11	- Personalaufwendungen	5.164.048,50	5.116.508	5.376.151	5.428.442	5.495.890	5.583.262			
12	- Versorgungsaufwendungen	0,00	0	0	0	0	0			
13	- Aufwendungen für Sach- und Dienstleistungen	2.754.568,87	3.401.667	3.450.767	3.507.567	3.634.567	3.509.567			
14	- Bilanzielle Abschreibungen	1.700.326,56	1.002.899	775.774	570.087	496.745	436.110			
15	- Transferaufwendungen	210.000,00	210.000	210.000	210.000	210.000	210.000			
16	- Sonstige ordentliche Aufwendungen	12.222.768,52	13.169.040	10.954.176	10.950.776	10.727.651	13.780.151			
<b>17</b>	<b>= Ordentliche Aufwendungen</b>	<b>22.051.712,45</b>	<b>22.900.114</b>	<b>20.766.868</b>	<b>20.666.872</b>	<b>20.564.853</b>	<b>23.519.090</b>			
<b>18</b>	<b>= Ordentliches Ergebnis (= Zeilen 10 und 17)</b>	<b>8.828.045,02-</b>	<b>9.539.532-</b>	<b>11.616.625-</b>	<b>10.717.392-</b>	<b>8.716.194-</b>	<b>11.457.512-</b>			
19	+ Finanzerträge	0,00	0	0	0	0	0			
20	- Zinsen und sonstige Finanzaufwendungen	0,00	0	0	0	0	0			
<b>21</b>	<b>= Finanzergebnis (= Zeilen 19 und 20)</b>	<b>0,00</b>	<b>0</b>	<b>0</b>	<b>0</b>	<b>0</b>	<b>0</b>			
<b>22</b>	<b>= Ergebnis der laufenden Verwaltungstätigkeit (= Zeilen 18 und 21)</b>	<b>8.828.045,02-</b>	<b>9.539.532-</b>	<b>11.616.625-</b>	<b>10.717.392-</b>	<b>8.716.194-</b>	<b>11.457.512-</b>			
23	+ Außerordentliche Erträge	0,00	0	0	0	0	0			
24	- Außerordentliche Aufwendungen	0,00	0	0	0	0	0			
<b>25</b>	<b>= Außerordentliches Ergebnis (=Zeilen 23 und 24)</b>	<b>0,00</b>	<b>0</b>	<b>0</b>	<b>0</b>	<b>0</b>	<b>0</b>			
<b>26</b>	<b>= Ergebnis vor Berücksichtigung der internen Leistungsbeziehung (=Zeilen 22 und 25)</b>	<b>8.828.045,02-</b>	<b>9.539.532-</b>	<b>11.616.625-</b>	<b>10.717.392-</b>	<b>8.716.194-</b>	<b>11.457.512-</b>			
27	+ Erträge aus internen Leistungsbeziehungen	0,00	0	0	0	0	0			
28	- Aufwendungen aus internen Leistungsbeziehungen	49.680.656,00	49.680.656	49.680.656	49.680.656	49.680.656	49.680.656			
<b>29</b>	<b>= Teilergebnis (= Zeilen 26, 27, 28)</b>	<b>58.508.701,02-</b>	<b>59.220.188-</b>	<b>61.297.281-</b>	<b>60.398.048-</b>	<b>58.396.850-</b>	<b>61.138.168-</b>			

**Erläuterungen zum Teilergebnisplan**

<b>Zeile</b>		
<b>02</b>	Der Haushaltsansatz 2022 umfasst überwiegend: <ul style="list-style-type: none"> <li>• DigitalPakt</li> <li>• Bildungspauschale</li> <li>• Auflösung Sonderposten</li> </ul>	rd. 0,36 Mio. € rd. 7,10 Mio. € rd. 0,39 Mio. €
	Die Abweichung resultiert im Wesentlichen aus der in 2021 erwarteten Zuweisung für den DigitalPakt, welche jedoch erst 2022 vereinahmt wird. Dies war zum Zeitpunkt des Haushaltsanmeldeverfahrens für das Jahr 2022 noch nicht bekannt.	
<b>06</b>	Der Haushaltsansatz 2022 umfasst überwiegend: <ul style="list-style-type: none"> <li>• Erstattungen vom Land</li> <li>• Refinanzierung von Personalkosten (Land)</li> </ul>	rd. 0,89 Mio. € rd. 0,26 Mio. €
<b>13</b>	Der Haushaltsansatz 2022 umfasst überwiegend: <ul style="list-style-type: none"> <li>• Grundstücke / Gebäude</li> <li>• Betriebs- und Geschäftsausstattung (BGA)</li> <li>• Verbrauchsmaterial</li> <li>• Dienstleistungen</li> </ul>	rd. 0,63 Mio. € rd. 0,46 Mio. € rd. 1,23 Mio. € rd. 1,10 Mio. €
<b>16</b>	Der Haushaltsansatz 2022 umfasst überwiegend: <ul style="list-style-type: none"> <li>• Festwerte für Schulen</li> <li>• BGA unter 800 EUR (Reinvest)</li> <li>• Inanspruchnahme Rechte Dritter (Umstellung Betriebssystem in Schulen und Software pädagogische Benutzeroberfläche für Schulen)</li> </ul>	rd. 9,20 Mio. € rd. 1,11 Mio. € rd. 0,52 Mio. €
	Die Abweichung resultiert daraus, dass in 2021 Aufwendungen für den DigitalPakt angemeldet wurden, welche in 2022 nicht mehr erwartet werden.	

**Haushaltsvermerke****DigitalPakt:**

Zweckgebundene Mehrerträge/Mehreinzahlungen in Form von Zuwendungen erhöhen die Aufwandsermächtigungen/Auszahlungsermächtigungen bei den entsprechenden Aufwandskonten/Finanzstellen.

**Bereitstellung schulischer Einricht. PÜ**

	Ergebnis	Ansatz			Planung		
	2020	2021	2022	2023	2024	2025	
<b>Ergebnis</b>							
Erträge	4.781.666	4.326.435	5.849.254	6.249.354	8.604.354	8.845.854	
- Aufwendungen	11.390	0	0	0	0	0	
<b>= Ordentliches Ergebnis</b>	<b>4.770.276</b>	<b>4.326.435</b>	<b>5.849.254</b>	<b>6.249.354</b>	<b>8.604.354</b>	<b>8.845.854</b>	

**Produkt 210101 Organisation, Planung und Verwaltung****Kurzbeschreibung**

Planung, Einrichtung, Änderung, Auflösung und Verwaltung öffentlicher allgemeinbildender Schulen und Berufskollegs in städtischer Trägerschaft, Schulentwicklungsplanung (zusammen mit Jugendhilfeplanung), Einschulungs- und Übergangsverfahren.

	Ergebnis	Ansatz			Planung		
	2020	2021	2022	2023	2024	2025	
<b>Ergebnis</b>							
Erträge	160.060	269.139	267.922	267.922	267.922	267.922	
- Aufwendungen	6.961.353	4.013.041	4.014.393	4.044.507	4.089.907	4.147.370	
<b>= Ordentliches Ergebnis</b>	<b>6.801.293-</b>	<b>3.743.903-</b>	<b>3.746.471-</b>	<b>3.776.586-</b>	<b>3.821.985-</b>	<b>3.879.449-</b>	

**Produkt 210102 Bildungsmittel und Unterrichtsbetrieb****Kurzbeschreibung**

Ausstattung aller Schulen in städtischer Trägerschaft mit Bildungsmitteln aller Art. Hierzu zählen im Wesentlichen Lehr- und Unterrichtsmittel und Lernmittel.

	Ergebnis	Ansatz			Planung		
	2020	2021	2022	2023	2024	2025	
<b>Ergebnis</b>							
Erträge	321.216	86.990	86.990	86.990	86.990	86.990	
- Aufwendungen	3.863.048	3.959.770	5.248.610	4.789.940	4.342.189	4.250.695	
<b>= Ordentliches Ergebnis</b>	<b>3.541.832-</b>	<b>3.872.780-</b>	<b>5.161.620-</b>	<b>4.702.950-</b>	<b>4.255.199-</b>	<b>4.163.705-</b>	

**Produkt 210103 Unterhaltung und Einrichtung****Kurzbeschreibung**

Unterhaltung und Einrichtung der bezirklichen Schulen (alle Schulformen in städtischer Trägerschaft). Hierzu zählen:

- Instandhaltung der Einrichtung.
- die bauliche Unterhaltung.

	Ergebnis	Ansatz		Planung		
	2020	2021	2022	2023	2024	2025
<b>Ergebnis</b>						
Erträge	1.346.466	174.470	183.343	168.779	142.905	114.711
- Aufwendungen	2.330.974	3.209.912	4.212.556	4.287.743	3.396.439	2.931.185
<b>= Ordentliches Ergebnis</b>	<b>984.508-</b>	<b>3.035.442-</b>	<b>4.029.213-</b>	<b>4.118.963-</b>	<b>3.253.534-</b>	<b>2.816.473-</b>

**Produkt 210104 Außerschulische Nutzung****Kurzbeschreibung**

Überlassung von Unterrichtsstätten an Dritte als Beitrag zum kommunalen Raumangebot.

	Ergebnis	Ansatz		Planung		
	2020	2021	2022	2023	2024	2025
<b>Ergebnis</b>						
Erträge	26.130	34.250	34.850	34.850	34.850	34.850
- Aufwendungen	174	30.797	0	0	0	0
<b>= Ordentliches Ergebnis</b>	<b>25.955</b>	<b>3.453</b>	<b>34.850</b>	<b>34.850</b>	<b>34.850</b>	<b>34.850</b>



## Produkt 210105 Informationstechnologie an Schulen und IT-Ausstattung

## Kurzbeschreibung

Konzeption, Beschaffung und Unterhaltung von IT-Einrichtungen, IT-Koordination.

	Ergebnis	Ansatz			Planung		
	2020	2021	2022	2023	2024	2025	
<b>Ergebnis</b>							
Erträge	6.588.130	8.469.298	2.727.885	3.141.584	2.711.638	2.711.251	
- Aufwendungen	8.884.772	11.686.593	7.291.309	7.544.682	8.736.319	12.189.841	
<b>= Ordentliches Ergebnis</b>	<b>2.296.643-</b>	<b>3.217.296-</b>	<b>4.563.424-</b>	<b>4.403.097-</b>	<b>6.024.680-</b>	<b>9.478.590-</b>	

## Summe 2101 - Bereitstellung schulischer Einrichtungen

	Ergebnis	Ansatz			Planung		
	2020	2021	2022	2023	2024	2025	
<b>Ergebnis</b>							
Erträge	13.223.667	13.360.581	9.150.243	9.949.480	11.848.659	12.061.578	
- Aufwendungen	22.051.712	22.900.114	20.766.868	20.666.872	20.564.853	23.519.090	
<b>= Ordentliches Ergebnis</b>	<b>8.828.045-</b>	<b>9.539.532-</b>	<b>11.616.625-</b>	<b>10.717.392-</b>	<b>8.716.194-</b>	<b>11.457.512-</b>	

Teilfinanzplan Ein- und Auszahlungsarten		Ergebnis (€)	Haushaltsansatz (€)		Verpfl.-Erm. (€)	Planung (€)		
		2020	2021	2022	2022	2023	2024	2025
<b>Investitionstätigkeit</b>								
<b>Einzahlungen</b>								
01	aus Zuwendungen für Investitionsmaßnahmen	11.197.681,20	16.416.270	<b>11.274.975</b>	<b>0</b>	10.659.800	5.560.125	2.979.875
02	+ aus der Veräußerung von Sachanlagen	0,00	0	<b>0</b>	<b>0</b>	0	0	0
03	+ aus der Veräußerung von Finanzanlagen	0,00	0	<b>0</b>	<b>0</b>	0	0	0
04	+ aus Beiträgen und ähnlichen Entgelten	0,00	0	<b>0</b>	<b>0</b>	0	0	0
05	+ Sonstige Investitionseinzahlungen	0,00	10.000	<b>10.000</b>	<b>0</b>	10.000	10.000	10.000
<b>06</b>	<b>= Summe der investiven Einzahlungen</b>	<b>11.197.681,20</b>	<b>16.426.270</b>	<b>11.284.975</b>	<b>0</b>	<b>10.669.800</b>	<b>5.570.125</b>	<b>2.989.875</b>
<b>Auszahlungen</b>								
07	für den Erwerb von Grundstücken und Gebäuden	0,00	0	<b>0</b>	<b>0</b>	0	0	0
08	+ für Baumaßnahmen	6.144.886,84	17.275.990	<b>7.762.000</b>	<b>2.900.000</b>	7.252.000	2.767.500	300.000
09	+ für den Erwerb von beweglichem Anlagevermögen	6.284.354,37	8.281.064	<b>9.629.625</b>	<b>330.300</b>	9.215.050	7.129.875	9.532.375
10	+ für den Erwerb von Finanzanlagen	0,00	0	<b>0</b>	<b>0</b>	0	0	0
11	+ von aktivierbaren Zuwendungen	0,00	0	<b>0</b>	<b>0</b>	0	0	0
12	+ Sonstige Investitionsauszahlungen	0,00	0	<b>0</b>	<b>0</b>	0	0	0
<b>13</b>	<b>= Summe der investiven Auszahlungen</b>	<b>12.429.241,21</b>	<b>25.557.054</b>	<b>17.391.625</b>	<b>3.230.300</b>	<b>16.467.050</b>	<b>9.897.375</b>	<b>9.832.375</b>
<b>14</b>	<b>= Saldo Investitionstätigkeit (Einzahlungen ./ Auszahlungen)</b>	<b>1.231.560,01-</b>	<b>9.130.784-</b>	<b>6.106.650-</b>	<b>3.230.300-</b>	<b>5.797.250-</b>	<b>4.327.250-</b>	<b>6.842.500-</b>

Investitionsmaßnahmen	Ergebnis (€)	Haushaltsansatz (€)		Verpflicht.- ermächt. (€)	Planung (€)				bereitge- stellt bis inkl. 2021	Gesamt- ein- u. -aus- zahlungen
	2020	2021	2022		2022	2023	2024	2025		
<b>Investitionsmaßnahmen oberhalb der festgelegten Wertgrenze</b>										
<b>40002101005001 Bildungspauschale</b>										
Einzahlung aus Zuwendungen für Investitionsmaßnahmen	7.811.110,99	10.010.970	<b>8.869.225</b>		7.728.250	3.209.375	2.967.875	0		
<b>Saldo Maßnahme (Einzahlungen ./ Auszahlungen)</b>	7.811.110,99	10.010.970	<b>8.869.225</b>		7.728.250	3.209.375	2.967.875	0		
<b>40002101035002 Toilettensanierungen</b>										
Auszahlung für Baumaßnahmen	0,00	200.000	<b>200.000</b>	<b>0</b>	200.000	200.000	200.000	0		
<b>Saldo Maßnahme (Einzahlungen ./ Auszahlungen)</b>	0,00	200.000-	<b>200.000-</b>		200.000-	200.000-	200.000-	0		
<b>40002101035005 Schulhofgestaltung div. Schulen</b>										
Auszahlung für den Erwerb von beweglichem Anlagevermögen	71.224,41	200.000	<b>200.000</b>	<b>0</b>	200.000	200.000	200.000	0		
<b>Saldo Maßnahme (Einzahlungen ./ Auszahlungen)</b>	71.224,41-	200.000-	<b>200.000-</b>		200.000-	200.000-	200.000-	0		
<b>40002101035006 Gymnasien G9 Belastungsausgleich</b>										
Einzahlung aus Zuwendungen für Investitionsmaßnahmen	0,00	0	<b>653.000</b>		1.306.000	1.306.000	0	0	0	3.265.000
Auszahlung für Baumaßnahmen	0,00	0	<b>653.000</b>	<b>0</b>	1.306.000	1.306.000	0	0	0	3.265.000
<b>Saldo Maßnahme (Einzahlungen ./ Auszahlungen)</b>	0,00	0	<b>0</b>		0	0	0	0	0	0
<b>40002101035007 Planungskosten Schulbau</b>										
Auszahlung für Baumaßnahmen	0,00	100.000	<b>500.000</b>	<b>0</b>	0	0	0	0	100.000	600.000
<b>Saldo Maßnahme (Einzahlungen ./ Auszahlungen)</b>	0,00	100.000-	<b>500.000-</b>		0	0	0	0	100.000-	600.000-

Investitionsmaßnahmen	Ergebnis (€)	Haushaltsansatz (€)		Verpflicht.- ermächt. (€)	Planung (€)				bereitge- stellt bis inkl. 2021	Gesamt- ein- u. -aus- zahlungen
	2020	2021	2022		2022	2023	2024	2025		
<b>40002101055001 Netzwerke Gesamt</b>										
Auszahlung für Baumaßnahmen	141.942,39	1.500.000	0	0	0	0	0	0		
Auszahlung für den Erwerb von beweglichem Anlagevermögen	0,00	309.964	0	0	0	0	0	0		
<b>Saldo Maßnahme (Einzahlungen ./. Auszahlungen)</b>	141.942,39-	1.809.964-	0		0	0	0	0		
<b>40002101055003 Digitalpakt überbezirklich</b>										
Einzahlung aus Zuwendungen für Investitionsmaßnahmen	171.315,61	225.000	360.000		360.000	360.000	0	0		
Auszahlung für den Erwerb von beweglichem Anlagevermögen	0,00	250.000	400.000	0	400.000	400.000	0	0		
<b>Saldo Maßnahme (Einzahlungen ./. Auszahlungen)</b>	171.315,61	25.000-	40.000-		40.000-	40.000-	0	0		
<b>40012101035004 Friedrich-Grillo-Schule Neubau</b>										
Auszahlung für Baumaßnahmen	0,00	0	980.000	2.900.000	2.900.000	920.000	0	0	0	4.800.000
Auszahlung für den Erwerb von beweglichem Anlagevermögen	0,00	0	0	0	0	600.000	0	0	0	600.000
<i>Kassenwirksamkeit der Verpflichtungsermächtigungen</i>					2.900.000	0	0	0		
<b>Saldo Maßnahme (Einzahlungen ./. Auszahlungen)</b>	0,00	0	980.000-		2.900.000-	1.520.000-	0	0	0	5.400.000-
<b>40012101035005 GGS Ebersteinstr. Neubau</b>										
Auszahlung für den Erwerb von beweglichem Anlagevermögen	0,00	0	1.447.000	0	0	0	0	0	0	1.447.000
<b>Saldo Maßnahme (Einzahlungen ./. Auszahlungen)</b>	0,00	0	1.447.000-		0	0	0	0	0	1.447.000-
<b>40012101055001 Netzwerke Bezirk Mitte</b>										
Auszahlung für Baumaßnahmen	0,00	20.000	20.000	0	20.000	20.000	20.000	0		
<b>Saldo Maßnahme (Einzahlungen ./. Auszahlungen)</b>	0,00	20.000-	20.000-		20.000-	20.000-	20.000-	0		

<b>Haushaltsplan 2022</b>	<b>Bereitstellung schulischer Einrichtungen Produktgruppe 2101</b>	<b>Vorstandsbereich 4</b>
---------------------------	--	---------------------------

Investitionsmaßnahmen	Ergebnis (€)	Haushaltsansatz (€)		Verpflicht.- ermächt. (€)	Planung (€)				bereitge- stellt bis inkl. 2021	Gesamt- ein- u. -aus- zahlungen
	2020	2021	2022		2022	2023	2024	2025		
<b>40012101055003 Digitalpakt Bezirk Mitte</b>										
Einzahlung aus Zuwendungen für Investitionsmaßnahmen	0,00	1.012.500	<b>134.550</b>		134.550	134.550	0	0		
Auszahlung für den Erwerb von beweglichem Anlagevermögen	0,00	1.125.000	<b>149.500</b>	<b>0</b>	149.500	149.500	0	0		
<b>Saldo Maßnahme (Einzahlungen ./. Auszahlungen)</b>	0,00	112.500-	<b>14.950-</b>		14.950-	14.950-	0	0		

<b>40022101035002 Leibniz-Gymnasium, San. Basketballfeld</b>										
Auszahlung für Baumaßnahmen	0,00	210.000	<b>0</b>	<b>0</b>	0	0	0	0		
<b>Saldo Maßnahme (Einzahlungen ./. Auszahlungen)</b>	0,00	210.000-	<b>0</b>		0	0	0	0		

<b>40022101035004 AvD-Gymnasium Erneuerung Trennwand</b>										
Auszahlung für Baumaßnahmen	0,00	115.000	<b>0</b>	<b>0</b>	0	0	0	0		
<b>Saldo Maßnahme (Einzahlungen ./. Auszahlungen)</b>	0,00	115.000-	<b>0</b>		0	0	0	0		

<b>40022101055001 Netzwerke Bezirk Nord</b>										
Auszahlung für Baumaßnahmen	0,00	20.000	<b>20.000</b>	<b>0</b>	20.000	20.000	20.000	0		
<b>Saldo Maßnahme (Einzahlungen ./. Auszahlungen)</b>	0,00	20.000-	<b>20.000-</b>		20.000-	20.000-	20.000-	0		

<b>40022101055003 Digitalpakt Bezirk Nord</b>										
Einzahlung aus Zuwendungen für Investitionsmaßnahmen	0,00	1.012.500	<b>134.550</b>		134.550	134.550	0	0		
Auszahlung für den Erwerb von beweglichem Anlagevermögen	0,00	1.125.000	<b>149.500</b>	<b>0</b>	149.500	149.500	0	0		
<b>Saldo Maßnahme (Einzahlungen ./. Auszahlungen)</b>	0,00	112.500-	<b>14.950-</b>		14.950-	14.950-	0	0		

Investitionsmaßnahmen	Ergebnis (€)	Haushaltsansatz (€)		Verpflicht.- ermächt. (€)	Planung (€)				bereitge- stellt bis inkl. 2021	Gesamt- ein- u. -aus- zahlungen
	2020	2021	2022		2022	2023	2024	2025		
<b>40032101035002 HS Schwalbenstr., Sanierung Lehrküche</b>										
Auszahlung für Baumaßnahmen	0,00	0	77.000	0	0	0	0	0	0	77.000
<b>Saldo Maßnahme (Einzahlungen ./. Auszahlungen)</b>	0,00	0	77.000-		0	0	0	0	0	77.000-
<b>40032101055001 Netzwerke Bezirk West</b>										
Auszahlung für Baumaßnahmen	0,00	15.000	15.000	0	15.000	15.000	15.000	0		
<b>Saldo Maßnahme (Einzahlungen ./. Auszahlungen)</b>	0,00	15.000-	15.000-		15.000-	15.000-	15.000-	0		
<b>40032101055003 Digitalpakt Bezirk West</b>										
Einzahlung aus Zuwendungen für Investitionsmaßnahmen	0,00	0	134.550		134.550	134.550	0	0		
Auszahlung für den Erwerb von beweglichem Anlagevermögen	0,00	0	149.500	0	149.500	149.500	0	0		
<b>Saldo Maßnahme (Einzahlungen ./. Auszahlungen)</b>	0,00	0	14.950-		14.950-	14.950-	0	0		
<b>40042101035002 GS Erle, Frankampstr., Schulhofgestaltung</b>										
Auszahlung für Baumaßnahmen	0,00	350.000	0	0	0	0	0	0		
<b>Saldo Maßnahme (Einzahlungen ./. Auszahlungen)</b>	0,00	350.000-	0		0	0	0	0		
<b>40042101035004 WBK Emscher-Lippe, Sanierung NW-Bereich</b>										
Auszahlung für Baumaßnahmen	0,00	610.000	0	0	0	0	0	0		
Auszahlung für den Erwerb von beweglichem Anlagevermögen	0,00	15.000	0	0	0	0	0	0		
<b>Saldo Maßnahme (Einzahlungen ./. Auszahlungen)</b>	0,00	625.000-	0		0	0	0	0		

Investitionsmaßnahmen	Ergebnis (€)	Haushaltsansatz (€)		Verpflicht.- ermächt. (€)	Planung (€)				bereitge- stellt bis inkl. 2021	Gesamt- ein- u. -aus- zahlungen
	2020	2021	2022		2022	2023	2024	2025		
<b>40042101035005 Gesamtschule Berger Feld, BMX-Anlage</b>										
Einzahlung aus Zuwendungen für Investitionsmaßnahmen	0,00	0	0	0	592.800	12.000	12.000	0	0	616.800
Auszahlung für Baumaßnahmen	0,00	0	0	0	741.000	15.000	15.000	0	0	771.000
<b>Saldo Maßnahme (Einzahlungen ./. Auszahlungen)</b>	0,00	0	0		148.200-	3.000-	3.000-	0	0	154.200-
<b>40042101055001 Netzwerke Bezirk Ost</b>										
Auszahlung für Baumaßnahmen	0,00	15.000	15.000	0	15.000	15.000	15.000	0		
<b>Saldo Maßnahme (Einzahlungen ./. Auszahlungen)</b>	0,00	15.000-	15.000-		15.000-	15.000-	15.000-	0		
<b>40042101055003 Digitalpakt Bezirk Ost</b>										
Einzahlung aus Zuwendungen für Investitionsmaßnahmen	0,00	0	134.550		134.550	134.550	0	0		
Auszahlung für den Erwerb von beweglichem Anlagevermögen	0,00	0	149.500	0	149.500	149.500	0	0		
<b>Saldo Maßnahme (Einzahlungen ./. Auszahlungen)</b>	0,00	0	14.950-		14.950-	14.950-	0	0		
<b>40052101055001 Netzwerke Bezirk Süd</b>										
Auszahlung für Baumaßnahmen	0,00	15.000	15.000	0	15.000	15.000	15.000	0		
<b>Saldo Maßnahme (Einzahlungen ./. Auszahlungen)</b>	0,00	15.000-	15.000-		15.000-	15.000-	15.000-	0		
<b>40052101055003 Digitalpakt Bezirk Süd</b>										
Einzahlung aus Zuwendungen für Investitionsmaßnahmen	0,00	0	134.550		134.550	134.550	0	0		
Auszahlung für den Erwerb von beweglichem Anlagevermögen	0,00	0	149.500	0	149.500	149.500	0	0		
<b>Saldo Maßnahme (Einzahlungen ./. Auszahlungen)</b>	0,00	0	14.950-		14.950-	14.950-	0	0		

<b>Haushaltsplan 2022</b>	<b>Bereitstellung schulischer Einrichtungen Produktgruppe 2101</b>	<b>Vorstandsbereich 4</b>
---------------------------	--	---------------------------

Investitionsmaßnahmen	Ergebnis (€)	Haushaltsansatz (€)		Verpflicht.- ermächt. (€)	Planung (€)				bereitge- stellt bis inkl. 2021	Gesamt- ein- u. -aus- zahlungen
	2020	2021	2022		2022	2023	2024	2025		
<b>40522101035001 Umbau u. Erweiterung Leibniz-Gymnasium</b>										
Auszahlung für Baumaßnahmen	75.838,57	0	0	0	0	0	0	0		
<b>Saldo Maßnahme (Einzahlungen ./. Auszahlungen)</b>	75.838,57-	0	0		0	0	0	0		

<b>51002101035005 Schulhofgestaltung div. Schulen</b>										
Auszahlung für den Erwerb von beweglichem Anlagevermögen	104.402,04	0	0	0	0	0	0	0		
<b>Saldo Maßnahme (Einzahlungen ./. Auszahlungen)</b>	104.402,04-	0	0		0	0	0	0		

<b>51012101035009 Pausenhofüberdach. Gertrud-B. Realschule</b>										
Auszahlung für Baumaßnahmen	0,00	0	0	0	0	241.500	0	0		
<b>Saldo Maßnahme (Einzahlungen ./. Auszahlungen)</b>	0,00	0	0		0	241.500-	0	0		

<b>51012101035010 Pausenhofüberdach. Grillo-Gymnasium</b>										
Auszahlung für Baumaßnahmen	25.145,03	0	0	0	0	0	0	0		
Auszahlung für den Erwerb von beweglichem Anlagevermögen	16.951,97	0	0	0	0	0	0	0		
<b>Saldo Maßnahme (Einzahlungen ./. Auszahlungen)</b>	42.097,00-	0	0		0	0	0	0		

<b>51012101035011 Inklusion am Schalker Gymnasium</b>										
Auszahlung für Baumaßnahmen	655,93	947.600	0	0	0	0	0	0	3.974.600	3.974.600
Auszahlung für den Erwerb von beweglichem Anlagevermögen	0,00	90.400	0	0	93.000	0	0	0	193.400	286.400
<b>Saldo Maßnahme (Einzahlungen ./. Auszahlungen)</b>	655,93-	1.038.000-	0		93.000-	0	0	0	4.168.000-	4.261.000-



Investitionsmaßnahmen	Ergebnis (€)	Haushaltsansatz (€)		Verpflicht.- ermächt. (€)	Planung (€)				bereitge- stellt bis inkl. 2021	Gesamt- ein- u. -aus- zahlungen
	2020	2021	2022		2022	2023	2024	2025		
<b>51012101035013 Berufskolleg Königstr. San. NW-Trakt</b>										
Auszahlung für Baumaßnahmen	0,00	1.835.390	<b>810.000</b>	<b>0</b>	0	0	0	0	5.300.390	6.110.390
Auszahlung für den Erwerb von beweglichem Anlagevermögen	0,00	0	<b>125.000</b>	<b>0</b>	0	0	0	0	960.000	1.085.000
<b>Saldo Maßnahme (Einzahlungen /. Auszahlungen)</b>	0,00	1.835.390-	<b>935.000-</b>		0	0	0	0	6.260.390-	7.195.390-
<b>51012101035014 BK Overwegstr. Rückb./Fachraumg. KInvFG</b>										
Einzahlung aus Zuwendungen für Investitionsmaßnahmen	0,00	1.800.000	<b>720.000</b>		0	0	0	0	3.886.442	4.606.442
Auszahlung für Baumaßnahmen	5.666,19	2.000.000	<b>800.000</b>	<b>0</b>	0	0	0	0	4.403.129	5.203.129
Auszahlung für den Erwerb von beweglichem Anlagevermögen	0,00	0	<b>0</b>	<b>0</b>	0	0	0	0	1.081.100	1.081.100
<b>Saldo Maßnahme (Einzahlungen /. Auszahlungen)</b>	5.666,19-	200.000-	<b>80.000-</b>		0	0	0	0	1.597.788-	1.677.788-
<b>51012101035015 BK Königstr. Rückbau/Fachraumgewinnung</b>										
Auszahlung für Baumaßnahmen	0,00	0	<b>680.000</b>	<b>0</b>	2.000.000	0	0	0	0	2.680.000
Auszahlung für den Erwerb von beweglichem Anlagevermögen	0,00	0	<b>0</b>	<b>0</b>	343.000	0	0	0	0	343.000
<b>Saldo Maßnahme (Einzahlungen /. Auszahlungen)</b>	0,00	0	<b>680.000-</b>		2.343.000-	0	0	0	0	3.023.000-
<b>51012101035018 GGS Georgstraße, Sanitäranlagen KInvFG</b>										
Einzahlung aus Zuwendungen für Investitionsmaßnahmen	5.161,90	0	<b>0</b>		0	0	0	0		
Auszahlung für Baumaßnahmen	127.405,58	0	<b>0</b>	<b>0</b>	0	0	0	0		
<b>Saldo Maßnahme (Einzahlungen /. Auszahlungen)</b>	122.243,68-	0	<b>0</b>		0	0	0	0		
<b>51012101035020 Lessing Realsch., Erh. Zügigkeit GS 2020</b>										
Auszahlung für Baumaßnahmen	1.800.134,63	0	<b>0</b>	<b>0</b>	0	0	0	0		
<b>Saldo Maßnahme (Einzahlungen /. Auszahlungen)</b>	1.800.134,63-	0	<b>0</b>		0	0	0	0		

Investitionsmaßnahmen	Ergebnis (€)	Haushaltsansatz (€)		Verpflicht.- ermächt. (€)	Planung (€)				bereitge- stellt bis inkl. 2021	Gesamt- ein- u. -aus- zahlungen
	2020	2021	2022		2022	2023	2024	2025		
<b>51022101035007 Herr. Hausm.wohn. FamZGRU GGS Im Brömm</b>										
Auszahlung für Baumaßnahmen	4.406,74	0	0	0	0	0	0	0		
Auszahlung für den Erwerb von beweglichem Anlagevermögen	2.150,26	0	0	0	0	0	0	0		
<b>Saldo Maßnahme (Einzahlungen ./. Auszahlungen)</b>	<b>6.557,00-</b>	<b>0</b>	<b>0</b>		<b>0</b>	<b>0</b>	<b>0</b>	<b>0</b>		
<b>51022101035009 Energ. San. Schulgeb PolsumerStr. KlnvFG</b>										
Einzahlung aus Zuwendungen für Investitionsmaßnahmen	1.928.561,37	1.449.000	0		0	0	0	0	7.179.333	7.179.333
Auszahlung für Baumaßnahmen	2.200.524,12	1.610.000	0	0	0	0	0	0	8.900.000	8.900.000
Auszahlung für den Erwerb von beweglichem Anlagevermögen	0,00	175.000	345.000	0	0	0	0	0	335.000	680.000
<b>Saldo Maßnahme (Einzahlungen ./. Auszahlungen)</b>	<b>271.962,75-</b>	<b>336.000-</b>	<b>345.000-</b>		<b>0</b>	<b>0</b>	<b>0</b>	<b>0</b>	<b>2.055.667-</b>	<b>2.400.667-</b>
<b>51022101035011 GGS Bülseschule, Ausweitung OGS</b>										
Auszahlung für Baumaßnahmen	0,00	300.000	300.000	0	0	0	0	0	300.000	600.000
Auszahlung für den Erwerb von beweglichem Anlagevermögen	0,00	0	50.000	0	0	0	0	0	0	50.000
<b>Saldo Maßnahme (Einzahlungen ./. Auszahlungen)</b>	<b>0,00</b>	<b>300.000-</b>	<b>350.000-</b>		<b>0</b>	<b>0</b>	<b>0</b>	<b>0</b>	<b>300.000-</b>	<b>650.000-</b>
<b>51022101035012 Mehringstr., Schulgeb., Reaktivierung</b>										
Auszahlung für Baumaßnahmen	60.627,30	2.800.000	677.000	0	0	0	0	0	5.763.000	6.440.000
Auszahlung für den Erwerb von beweglichem Anlagevermögen	0,00	0	0	0	835.000	0	0	0	85.000	920.000
<b>Saldo Maßnahme (Einzahlungen ./. Auszahlungen)</b>	<b>60.627,30-</b>	<b>2.800.000-</b>	<b>677.000-</b>		<b>835.000-</b>	<b>0</b>	<b>0</b>	<b>0</b>	<b>5.848.000-</b>	<b>7.360.000-</b>

Investitionsmaßnahmen	Ergebnis (€)	Haushaltsansatz (€)		Verpflicht.- ermächt. (€)	Planung (€)				bereitge- stellt bis inkl. 2021	Gesamt- ein- u. -aus- zahlungen
	2020	2021	2022		2022	2023	2024	2025		
<b>51022101035013 GGS Lindensch., Ersatz Pavillon KInvFG</b>										
Einzahlung aus Zuwendungen für Investitionsmaßnahmen	0,00	699.300	0		0	0	0	0		
Auszahlung für Baumaßnahmen	0,00	777.000	0	0	0	0	0	0		
Auszahlung für den Erwerb von beweglichem Anlagevermögen	0,00	50.000	0	0	0	0	0	0		
<b>Saldo Maßnahme (Einzahlungen /. Auszahlungen)</b>	0,00	127.700-	0		0	0	0	0		
<b>51022101035014 Josef-Rings-Schule, Sanitärani. KInvFG</b>										
Einzahlung aus Zuwendungen für Investitionsmaßnahmen	0,00	207.000	0		0	0	0	0		
Auszahlung für Baumaßnahmen	19.691,49	230.000	0	0	0	0	0	0		
<b>Saldo Maßnahme (Einzahlungen /. Auszahlungen)</b>	19.691,49-	23.000-	0		0	0	0	0		
<b>51032101035011 Gesamtschule Horst, Dependance</b>										
Einzahlung aus Zuwendungen für Investitionsmaßnahmen	50.373,83	0	0		0	0	0	0		
Auszahlung für Baumaßnahmen	96.979,48	0	0	0	0	0	0	0		
<b>Saldo Maßnahme (Einzahlungen /. Auszahlungen)</b>	46.605,65-	0	0		0	0	0	0		
<b>51032101035013 GGS Albert-Schw.-Str,Ausw. OGS KInvFG</b>										
Einzahlung aus Zuwendungen für Investitionsmaßnahmen	45.738,50	0	0		0	0	0	0		
Auszahlung für Baumaßnahmen	21.423,45	0	0	0	0	0	0	0		
<b>Saldo Maßnahme (Einzahlungen /. Auszahlungen)</b>	24.315,05	0	0		0	0	0	0		
<b>51032101035014 GGS am Lanferbach, Sanitäranlagen</b>										
Auszahlung für Baumaßnahmen	10.800,56	0	0	0	0	0	0	0		
<b>Saldo Maßnahme (Einzahlungen /. Auszahlungen)</b>	10.800,56-	0	0		0	0	0	0		

<b>Haushaltsplan 2022</b>	<b>Bereitstellung schulischer Einrichtungen Produktgruppe 2101</b>	<b>Vorstandsbereich 4</b>
---------------------------	--	---------------------------

Investitionsmaßnahmen	Ergebnis (€)	Haushaltsansatz (€)		Verpflicht.- ermächt. (€)	Planung (€)				bereitge- stellt bis inkl. 2021	Gesamt- ein- u. -aus- zahlungen
	2020	2021	2022		2022	2023	2024	2025		
<b>51032101035015 GSS Horst, Devenstraße, Geb. Orange</b>										
Auszahlung für Baumaßnahmen	12.921,04	0	0	0	0	0	0	0		
<b>Saldo Maßnahme (Einzahlungen ./. Auszahlungen)</b>	12.921,04-	0	0		0	0	0	0		

<b>51032101035016 GSS/FS Gecksheide, Umbau OGS-Küche</b>										
Auszahlung für Baumaßnahmen	5.725,69	0	0	0	0	0	0	0		
<b>Saldo Maßnahme (Einzahlungen ./. Auszahlungen)</b>	5.725,69-	0	0		0	0	0	0		

<b>51042101035003 Neubau GS Erle mit Stadtteilbibliothek</b>										
Auszahlung für Baumaßnahmen	155.885,88	3.600.000	2.000.000	0	0	0	0	0	6.500.000	8.500.000
Auszahlung für den Erwerb von beweglichem Anlagevermögen	0,00	0	0	0	912.800	0	0	0	50.000	962.800
<b>Saldo Maßnahme (Einzahlungen ./. Auszahlungen)</b>	155.885,88-	3.600.000-	2.000.000-		912.800-	0	0	0	6.550.000-	9.462.800-

<b>51042101035006 GS Erle, Sanierung des Kunsttraktes</b>										
Auszahlung für Baumaßnahmen	17.012,54	0	0	0	0	0	0	0		
<b>Saldo Maßnahme (Einzahlungen ./. Auszahlungen)</b>	17.012,54-	0	0		0	0	0	0		

<b>51042101035009 KGS Middelicher Str., Sanitäranl. KlinvFG</b>										
Auszahlung für Baumaßnahmen	705,56	0	0	0	0	0	0	0		
<b>Saldo Maßnahme (Einzahlungen ./. Auszahlungen)</b>	705,56-	0	0		0	0	0	0		

<b>51042101035010 Astrid-Lindgr.-Sch., Umgest. Spielfläche</b>										
Auszahlung für Baumaßnahmen	46.965,32	0	0	0	0	0	0	0		
<b>Saldo Maßnahme (Einzahlungen ./. Auszahlungen)</b>	46.965,32-	0	0		0	0	0	0		

<b>Haushaltsplan 2022</b>	<b>Bereitstellung schulischer Einrichtungen Produktgruppe 2101</b>	<b>Vorstandsbereich 4</b>
---------------------------	--	---------------------------

Investitionsmaßnahmen	Ergebnis (€)	Haushaltsansatz (€)		Verpflicht.- ermächt. (€)	Planung (€)				bereitge- stellt bis inkl. 2021	Gesamt- ein- u. -aus- zahlungen
	2020	2021	2022		2022	2023	2024	2025		
<b>51042101035011 GS Erle, Erweiterung Küche Frankampstr.</b>										
Auszahlung für Baumaßnahmen	57.179,16	0	0	0	0	0	0	0		
<b>Saldo Maßnahme (Einzahlungen ./. Auszahlungen)</b>	57.179,16-	0	0		0	0	0	0		

<b>51042101035012 GS Erle, Herrichtung Geb. Surkampstraße</b>										
Auszahlung für Baumaßnahmen	409.820,23	0	0	0	0	0	0	0		
Auszahlung für den Erwerb von beweglichem Anlagevermögen	277.053,07	0	0	0	0	0	0	0		
<b>Saldo Maßnahme (Einzahlungen ./. Auszahlungen)</b>	686.873,30-	0	0		0	0	0	0		

<b>84002101055001 Netzwerke Gesamt, GS 2020</b>										
Auszahlung für Baumaßnahmen	692.805,49	0	0	0	0	0	0	0		
Auszahlung für den Erwerb von beweglichem Anlagevermögen	147.340,68	0	0	0	0	0	0	0		
<b>Saldo Maßnahme (Einzahlungen ./. Auszahlungen)</b>	840.146,17-	0	0		0	0	0	0		

<b>Investitionsmaßnahmen unterhalb der festgelegten Wertgrenze</b>										
Einzahlung	1.185.419,00	10.000	10.000		10.000	10.000	10.000	0		
Auszahlung	5.819.856,41	4.946.700	6.315.125	330.300	5.703.750	5.182.375	9.332.375	0		
<i>Kassenwirksamkeit der Verpflichtungsermächtigungen</i>					330.300	0	0	0		
<b>Saldo (Einzahlungen ./. Auszahlungen)</b>	4.634.437,41-	4.936.700-	6.305.125-		5.693.750-	5.172.375-	9.322.375-	0		

<b>Gesamtsaldo</b>	1.231.560,01-	9.130.784-	6.106.650-	3.230.300	5.797.250-	4.327.250-	6.842.500-	0	26.879.845-	43.708.845-
--------------------	---------------	------------	------------	-----------	------------	------------	------------	---	-------------	-------------

**Erläuterungen zu Investitionsmaßnahmen****40002101005001 Bildungspauschale**

Das Land gewährt einen pauschalen Förderbetrag zur Unterstützung kommunaler Aufwendungen im Schulbereich. Die Mittel aus der Bildungspauschale sind sowohl für konsumtive als auch investive Maßnahmen bestimmt und werden dem jeweiligen Teilhaushalt zugeordnet.

**40002101035002 Toilettensanierungen an verschiedenen Schulen**

An einigen Schulstandorten sind die Schultoiletten aus sanitärer und hygienischer Sicht sanierungsbedürftig. Um die Toiletten wieder in einen akzeptablen Zustand zu versetzen, sind zum Teil umfangreiche Sanierungen erforderlich.

**40002101035005 Schulhofgestaltung**

Die Schulhöfe werden in den Unterrichtspausen, im Rahmen der OGS und auch nach Unterrichtsende als Spielplätze intensiv genutzt. Darüber hinaus kommt den Schulhöfen als Bewegungsraum eine besondere Bedeutung zu, da diese ebenso das Freizeitangebot der Gelsenkirchener Bevölkerung erweitern sollen. Schulhöfe sollen daher neu gestaltet werden. Dabei werden sowohl Angebote in Bezug auf Bewegung (altersgerechte stationäre Spiel- und Sportgeräte) als auch Ruhezonen (Bänke) geschaffen.

**40002101035006 Gymnasium G9 Belastungsausgleich**

Die Stadt Gelsenkirchen erhält Zuwendungen Landes NRW für die investiven Kosten im Zuge des Belastungsausgleichsgesetzes G9.

**40002101035007 Planungskosten Schulbau**

Es wird sichergestellt, dass Planungen diverser schulbaulicher Maßnahmen zeitgerecht beginnen können, u.a. der Neubau einer Turnhalle am Annette-von-Droste-Hülshoff-Gymnasium und am Max-Planck-Gymnasium.

**40012101035004 Friedrich-Grillo-Schule, Neubau**

Um den zukünftigen Bedarf an Unterrichtsräumen und OGS-Räumen gewährleisten zu können, ist zusätzlich ein Neubau auf dem Schulgelände zwingend erforderlich.

**40012101035005 GGS Ebersteinstraße, Neubau**

An der Ebersteinstraße wird eine vierzügige Grundschule mit Zweifach-Sporthalle neu gebaut, das Schulgebäude wird in 2022 vollständig eingerichtet.

40032101035002 HS Schwalbenstraße, Sanierung Lehrküche

Die vorhandenen fünf Küchenzeilen werden mit neuen Schränken, Arbeitsflächen, Herden, Spülen und Küchengeräten ausgestattet.

51012101035011 Inklusion am Schalker Gymnasium

Zur weiteren Umsetzung der Inklusion ist die Schaffung zusätzlichen Schulraums im Rahmen eines Neu- bzw. Anbaus sowie ein anschließender Umbau von weiteren bisherigen Klassenräumen zu Differenzierungsräumen im Hauptgebäude notwendig. In dem vorgesehenen Anbau sollen neben drei Klassenräumen auch noch ein Hauswirtschafts- und ein Technikraum untergebracht werden. Die Teilung der bereits bestehenden Klassenräume im Hauptgebäude kann erst nach Fertigstellung des Anbaus erfolgen.

51012101035013 Berufskolleg Königstr., Sanierung NW-Trakt

Mehrere Räume werden mit den notwendigen technischen Installationen ausgestattet. Zusätzlich erhält der NW-Trakt eine neue IT-Versorgung.

51012101035014 Berufskolleg Overwegstr. Rückbau/Fachraumgewinnung, KInvFG

Die Bildungsgänge des Berufskollegs für Technik und Gestaltung sollen von den Außenstellen (Goldbergstr. und Turmstr.) in das Gebäude Overwegstr. verlagert werden. Zur Unterbringung dieser Bildungsgänge muss das Gebäude Overwegstr. in Teilen umgebaut und ausgestattet werden. Dazu zählt auch eine umfassende Sanierung und Erneuerung der Haustechnik sowie der Informationstechnologie.

51012101035015 Berufskolleg Königstr. Rückbau/Fachraumgewinnung

Das Schulgebäude an der Königstr. muss zur Unterbringung eines Teils der Bildungsgänge des Berufskollegs für Wirtschaft und Verwaltung in Teilen umgebaut und ausgestattet werden. Neben planerischen Neukonzeptionen finden dort auch komplette Entkernungsmaßnahmen statt.

51022101035009 Energetische Sanierung und Umbau Schulgebäude Polsumer Straße 67

Im Rahmen des KInvFG wird eine energetische Gebäudesanierung sowie ein energetisch optimierter Umbau der Grundschule Polsumer Straße durchgeführt. Die Optimierung erfolgt durch eine Erweiterung der Küche und durch einen Neubau des Speise- und Mehrzweckraumes.

51022101035011 Gemeinschaftsgrundschule Bülseschule, Ausweitung OGS KInvFG

Die OGS-Kapazitäten sollen bedarfsgerecht durch Umbaumaßnahmen ausgeweitet werden.

51022101035012 Schulgebäude Mehringstraße, Reaktivierung

Das Schulgebäude Mehringstraße wurde im Jahr 2015 aufgegeben und zwischenzeitlich als Flüchtlingsunterkunft genutzt. Der gesamtstädtische Mangel an Schulraum macht eine Reaktivierung erforderlich. Hierfür sind die aktuellen Anforderungen an den Brandschutz, die Barrierefreiheit und die Energetik zu erfüllen. Das Schulgebäude muss für die künftig nutzende Schule in Gänze neu ausgestattet werden.

51042101035003 Errichtung eines Neubaus mit Stadtteilbibliothek Gesamtschule Erle

Durch den Neubau für die Schule sollen weitere Klassenräume, eine Mensa (Küche und Speiseraum), zwei Naturwissenschaftsräume mit Nebenräumen, ein Mehrzweckraum sowie Flächen für den Ganzttag, die Verwaltung und ein Geschäftszimmer geschaffen werden. Die Räumlichkeiten werden dem heutigen Standard entsprechend mit Mobiliar und IT-Ausstattung eingerichtet.

40002101055001 Netzwerke Gesamt

40012101055001 Netzwerke Bezirk Mitte

40022101055001 Netzwerke Bezirk Nord

40032101055001 Netzwerke Bezirk West

40042101055001 Netzwerke Bezirk Ost

40052101055001 Netzwerke Bezirk Süd

Ausstattung der Schulen mit Daten-Netzwerk-Infrastruktur. Hierzu gehören auch die Kosten für den Bau von Netzwerken. Um möglichst viele bzw. alle Unterrichtsräume eines Schulgebäudes für Informationstechnologien zu erschließen, ist eine langfristig nutzbare Infrastruktur durch Netzwerke, Server usw. erforderlich.

40002101055003 Digitalpakt überbezirklich

40012101055003 Digitalpakt Bezirk Mitte

40022101055003 Digitalpakt Bezirk Nord

40032101055003 Digitalpakt Bezirk West

40042101055003 Digitalpakt Bezirk Ost

40052101055003 Digitalpakt Bezirk Süd

Der Digitalpakt dient der besseren digitalen Ausstattung der Schulen in Gelsenkirchen. Voraussetzung für das Lernen im digitalen Zeitalter sind modern und hervorragend ausgestattete Schulen.

Investitionsmaßnahmen unterhalb der festgelegten Wertgrenze

<u>Maßnahmen in den Jahren</u>	2022	2023	2024	2025
Lernmittel (für alle Schulformen)	-2.000.000	-2.000.000	-2.000.000	-2.000.000
Lehr- und Unterrichtsmittel				
Bezirk Mitte	-316.800	-256.800	-246.800	-246.800
Bezirk Nord	-198.200	-198.200	-198.200	-198.200
Bezirk West	-93.400	-73.400	-73.400	-73.400
Bezirk Ost	-73.000	-73.000	-73.000	-73.000
Bezirk Süd	-65.000	-65.000	-65.000	-65.000



Maßnahmen in den Jahren	2022	2023	2024	2025
Mobiliar				
Bezirk Mitte	-479.200	-459.200	-379.200	-379.200
Bezirk Nord	-314.600	-314.600	-314.600	-314.600
Bezirk West	-219.300	-99.300	-99.300	-99.300
Bezirk Ost	-116.000	-116.000	-116.000	-116.000
Bezirk Süd	-103.000	-103.000	-103.000	-103.000
Neu- und Ersatzbeschaffung von IT-Ausstattung				
Bezirk Mitte	-701.600	-548.900	-396.200	-1.226.200
Bezirk Nord	-567.500	-459.500	-351.500	-1.181.500
Bezirk West	-359.025	-308.850	-258.675	-1.088.675
Bezirk Ost	-388.750	-327.000	-265.250	-1.095.250
Bezirk Süd	-319.750	-281.000	-242.250	-1.072.250
Einzahlungen (2.000 Euro je Bezirk)	10.000	10.000	10.000	10.000
FS Albert-Schweitzer-Schule, Umbau	-	20.000	-	-
Summe Einzahlungen:	10.000	10.000	10.000	10.000
Summe Auszahlungen:	-6.315.125	-5.703.750	-5.182.375	-9.332.375
<b>Saldo</b>	<b>-6.305.125</b>	<b>-5.693.750</b>	<b>-5.172.375</b>	<b>-9.322.375</b>

**Kurzbeschreibung**

Schülerbeförderung, Schülerverpflegung, schulische Fördermaßnahmen und Betreuung, bildungspolitische Maßnahmen im Zusammenwirken von verschiedenen Institutionen und am Schulleben Beteiligten. Erfüllung der durch Gesetz vorgegebenen Aufgaben als Schulträger, Sicherung der schulischen Infrastruktur, Bildungsplanung und Bildungsmonitoring sowie Bildung und Stärkung von lokalen und regionalen Netzwerken. Steuerung und Koordinierung des Handlungsfeldes Übergang Schule/Beruf.

Das Kommunale Bildungsbüro (Schul- und Bildungsentwicklung) sorgt (mit) dafür, dass allen Kindern und Jugendlichen entlang der Bildungskette ein chancengerechtes Aufwachsen durch das Vorhalten eines Schulplatzes für die gewünschte Schulform ermöglicht wird.

Die Kommunale Koordinierung Übergang Schule-Beruf ist verantwortlich für das Vorhalten eines nachhaltigen und systematischen Übergangssystems Schule/Beruf.

**Zielsetzung**

Bildungserfolg sichern: Allen Schülerinnen und Schülern (SuS) wird unter Wahrnehmung von Chancengerechtigkeit ein schulischer, beruflicher Anschluss oder eine Ausbildung ermöglicht. Zudem ist Zielsetzung, die Handlungsfelder „Schulbesuch sicherstellen“, „Beteiligungsmöglichkeiten prüfen“, „Zugänge öffnen“, „Talente und Potentiale fördern“, „(Träger)Struktur weiterentwickeln“ und „Interkultureller Dialog“ referatsübergreifend umzusetzen, um die Lebens- und Bildungschancen für Kinder, Jugendliche und Familien in Gelsenkirchen zu verbessern.

Investition in Steine, aber auch in Unterricht und Köpfe: Die an den Schulbereich adressierten Investitionsförderprogramme ermöglichen der Stadt Gelsenkirchen bedarfsorientiert Bildungsräume neu zu schaffen, gleichermaßen aber auch innere Fortentwicklungen in den Schulen (Stichwort: Digitale Bildung) begleitend zu fördern.

Die Produktgruppe umfasst folgende Produkte:

210201 – Schülerbeförderung

210202 – Schülerverpflegung

210203 – Schulische Fördermaßnahmen

210205 – Kommunales Bildungsbüro (KBB)

Produkt	Mittelfristige Ziele für den Planungszeitraum 2022 bis 2025	Kurzfristige Ziele für das Planungsjahr 2022	Maßnahmen zur Zielerreichung
210205 Kommunales Bildungsbüro	Der Ganztags an Grundschulen ist qualitativ weiterentwickelt.	Rhythmisierung von offenen Ganztagsklassen. Erneute Auslobung im Bereich der Grundschulen zum Schuljahr 2022/2023.	Durchführung Fachtag OGS (Offene Ganztagschule)  Durchführung von Träger-netzwerk-treffen und Durchführung von Qualitätszirkeln je nach Corona-Lage in digitaler Form
		Kontext auch: Rechtsanspruch ab Schuljahr 2026/2027 beginnend mit Jahrgang 01.	Klärung von Ausbaumöglichkeiten an den Grundschulstandorten.
		Das Projekt GELL - „Gemeinsam länger Lernen“ ist an der GGS Nordsternschule (West/Horst) zu Ende geführt. Mit modifizierter Zielsetzung ist GELL fortgesetzt an einer Grundschule / Gesamtschule im Süden.	Durchführung von Fortbildung für OGS-Mitarbeiterinnen und Mitarbeiter  Durchführung von Qualitätszirkeln mit den Trägern der OGS
	Unterstützung der pädagogischen Fachkräfte im digitalen Lehren und Lernen.	Die digitale Internetplattform ist etabliert und aktualisiert. Digitale Fortbildungsangebote haben stattgefunden	Pflege der Internetseiten  Durchführungen von Fortbildungen zum Digitalen Lehren und Lernen
	Die gemeinsame Verantwortung des Landes und der Kommunen für das Schul- und Bildungswesen ist mit allen relevanten Partnern ausgebaut und vertieft worden.	Neue gemeinsame Vereinbarungen zur Entwicklung des Regionalen Bildungsnetzwerkes sind entwickelt und getroffen worden.	Durchführung der Lenkungsgruppe Regionales Bildungsnetzwerk mit Akteuren aus Kommune und Land

	<p>Die (Bildungs-)Projekte</p> <ul style="list-style-type: none"> <li>- RuhrFutur gGmbH,</li> <li>- Mercator-Stiftung,</li> <li>- GELL-Projekt</li> <li>- Medienscouts</li> </ul> <p>sind entwickelt und umgesetzt.</p>	<p>Die Maßnahmenvorhaben</p> <ul style="list-style-type: none"> <li>- Schul- und – Unterrichtsentwicklung (Klasse digital!) → Neue Runde mit elf Schulen aus GE ist gestartet.</li> <li>- Grundschule Plus ist umgesetzt,</li> <li>- Übergang Kita-Grundschule ist um ein fachliches Fortbildungsangebot „Rechenschwäche vorbeugen“ ergänzt worden.</li> <li>-</li> <li>- Medienscouts ist an elf Schulen umgesetzt</li> </ul>	<p>Durchführung von Fachtagen, Fortbildungsmaßnahmen, Schulentwicklungsbegleitung, Workshops mit Lehrpersonal oder Schülern wurden in 2020/2021 digital umgesetzt. Aufgrund der guten Erfahrungen bleiben die digitalen Formate, je nach Thema und Zielgruppe, beibehalten.</p>
	<p>Pandemiebedingte Bildungsbenachteiligungen sind abgebaut.</p>	<p>Die Förderprogramme „Extra-Zeit“ des Landes NRW und „Aufholpaket“ des Bundes sind umgesetzt.</p>	<p>Verschiedene Träger setzen die Maßnahmen an Gelsenkirchener Schulen um</p>
	<p>Integration durch Bildung: Kommunale Koordinierung der Bildungsangebote für Neuzugewanderte entlang der Bildungskette ist sichergestellt.</p>	<p>Die Koordinationsprozesse der Bildungsangebote für Neuzugewanderte sind umgesetzt. Netzwerktreffen aller Handlungsbeteiligten sind dauerhaft installiert.</p>	<p>Maßnahmen zum Übergang Schule-Beruf (z. B. Kein Abschluss ohne Anschluss (KAoA) kompakt; spezielle Beratungstage etc.) in Abstimmung mit dem Referat Zuwanderung und Integration</p>
	<p>Das Projekt der Walter-Blüchert-Stiftung „was geht! Rein in die Zukunft“ (Verbesserung von Übergängen) als Angebot für SuS der Berufsfachschule (BFS) II ist installiert.</p>	<p>Der erste Jahrgang ist mit einer ausreichenden Anzahl an SuS &gt; 50 gestartet.</p>	<p>Mindestens eine Informationsveranstaltung für Lehrkräfte und SuS pro Berufskolleg</p> <p>Verteilung von Informationsmaterial und Bewerbungsmaßnahmen</p> <p>kontinuierliche Begleitung des Projektes</p>

	Der „Zukunftskompass“ als Übergangsberatungsveranstaltung für alle unversorgten SuS der Sekundarstufen I + II (ohne Studium) ist fest installiert.	Die Veranstaltung hat planmäßig stattgefunden; alle Schulen haben sich beteiligt	Intensivierung der Zusammenarbeit mit Schulaufsicht, Kammern, SGB II und SGB III als Träger
	Individuelle Beratungsangebote zum Übergang in eine duale Ausbildung und/oder ein Studium sind verstärkt auch in digitaler Form etabliert.	Veranstaltungen für eine virtuelle Studienberatung und eine virtuelle Ausbildungsplatzberatung sind durchgeführt.	Regelmäßige Überprüfung der Angebote und Abstimmung mit Anbietern
	Schaffung von zusätzlichem Schulraum für Grund- und weiterführende Schulen	Verschiedene schulbauliche / schulorganisatorische Maßnahmen sind umgesetzt.	Abstimmungsgespräche mit Schulen
	Schaffung von zusätzlichem Schulraum für Grund- und weiterführende Schulen	Verschiedene schulbauliche / schulorganisatorische Maßnahmen sind umgesetzt.	Die „Bedarfsplanung Schule 2018-2026“ und „Erweiterte Bedarfsplanung Schule 2020-2030“ setzen den Rahmen für schulbauliche / schulorganisatorische Maßnahmen
	Angebote zu Praxiseinblicken werden verstärkt angeboten (Ausgleich zu Corona bedingten Ausfällen)	Platzzahl im Berufsfelderkundungs-Portal ist gesteigert; Veranstaltungen zur Praxiserprobung haben stattgefunden	Ausweitung der Akquise und Beteiligung der Handlungspartner (IHK, HwK; BA);
	Der Schulentwicklungsplan für die Primarstufe, die Sekundarstufe I und II, die Förderschulen und die Berufskollegs ist vorgelegt. Prioritätenliste, die die Bedarfe aller Schulformen gleichermaßen berücksichtigt, ist beschlossen.	Ein Gutachterbüro oder Institut ist für die Erstellung eines Schulentwicklungsplans für die Förderschulen und Berufskollegs beauftragt.	Festlegung von Kriterien für die Beauftragung eines Gutachterbüros oder Institutes  Erstellung der Gutachten  Auswertung aller Gutachten  Priorisierung und Festlegung der nächsten Handlungsschritte
	Die Fördermaßnahmen von Bund und Land wie z.B. „Aufholen nach Corona“ und „Ankommen nach Corona“ sind von der vorstandsbereichsübergreifenden Arbeitsgruppe umgesetzt.	Post-Corona-Strategie für Gelsenkirchen Die Corona-Pandemie hat das Leben von Kindern, Jugendlichen und Eltern stark verändert. Durch die Schließung von Schulen und	Bereitstellung von zusätzlichem Personal zur Bewältigung dieser neuen Aufgabe; Entwicklung eines referatsübergreifenden Konzeptes.

		<p>Kindergärten standen Familien vor großen Herausforderungen, die sozialen Kontakte der Kinder und Jugendlichen brachen weg. Die Bildungschancen der Jugendlichen in Gelsenkirchen wurden durch die Corona-Pandemie stark beeinträchtigt. Starke Schüler und Schülerinnen wurden nicht stärker, schwache Schülerinnen und Schüler aber schwächer. Die Bildungsungerechtigkeiten werden nun deutlich sichtbar. Die Stadt Gelsenkirchen entwickelt in einer vorstandsbereichsübergreifenden Arbeitsgruppe eine Post-Corona-Strategie, um Kinder, Jugendliche und Familien in den Bereichen Bildung, Jugendhilfe und Gesundheit zu unterstützen. In dieser Arbeitsgruppe werden auch alle Fördermaßnahmen von Bund und Land wie z.B. „Aufholen nach Corona“ und „Ankommen nach Corona“ gebündelt.</p> <p>Mit der Post-Corona-Strategie sollen Kinder, Jugendliche und Familien sowohl kurz wie auch langfristig geholfen werden. Die freien Träger, die örtlichen Krankenhausträger und Ärzte werden in die Post-Corona-Strategie eingebunden. Die pandemiebedingten Folgen werden damit durch die Stadt Gelsenkirchen systematisch und</p>	
--	--	---	--

		zielgerichtet zum Wohle der Kinder, Jugendlichen und Familien in unserer Stadt angegangen.	
--	--	--	--

Teilergebnisplan Ertrags- und Aufwandsarten		Ergebnis (€)			Haushaltsansatz (€)			Planung (€)		
		2020	2021	2022	2023	2024	2025			
01	Steuern und ähnliche Abgaben	0,00	0	0	0	0	0			
02	+ Zuwendungen und allgemeine Umlagen	6.122.518,67	6.509.298	<b>6.978.414</b>	6.797.456	6.986.185	7.180.575			
03	+ Sonstige Transfererträge	0,00	0	0	0	0	0			
04	+ Öffentlich-rechtliche Leistungsentgelte	999.741,50	1.107.891	<b>1.115.551</b>	1.115.551	1.115.551	1.115.551			
05	+ Privatrechtliche Leistungsentgelte	173.813,22	250.000	<b>250.000</b>	250.000	250.000	250.000			
06	+ Kostenerstattungen und Kostenumlagen	0,00	3.000	0	0	0	0			
07	+ Sonstige ordentliche Erträge	198.476,21	1.000	<b>1.000</b>	1.000	1.000	1.000			
08	+ Aktivierte Eigenleistungen	0,00	0	0	0	0	0			
09	+/- Bestandsveränderungen	0,00	0	0	0	0	0			
<b>10</b>	<b>= Ordentliche Erträge</b>	<b>7.494.549,60</b>	<b>7.871.189</b>	<b>8.344.965</b>	<b>8.164.007</b>	<b>8.352.736</b>	<b>8.547.126</b>			
11	- Personalaufwendungen	1.141.377,79	1.204.553	<b>1.227.266</b>	1.239.024	1.256.035	1.279.020			
12	- Versorgungsaufwendungen	0,00	0	0	0	0	0			
13	- Aufwendungen für Sach- und Dienstleistungen	4.674.848,46	6.893.800	<b>7.013.800</b>	7.013.800	7.013.800	7.013.800			
14	- Bilanzielle Abschreibungen	143,50	106	<b>151</b>	151	151	151			
15	- Transferaufwendungen	7.832.184,30	7.905.724	<b>8.272.445</b>	8.516.876	8.768.571	9.027.753			
16	- Sonstige ordentliche Aufwendungen	3.762.513,76	5.638.907	<b>5.870.865</b>	5.843.712	5.978.467	6.014.264			
<b>17</b>	<b>= Ordentliche Aufwendungen</b>	<b>17.411.067,81</b>	<b>21.643.090</b>	<b>22.384.527</b>	<b>22.613.563</b>	<b>23.017.024</b>	<b>23.334.988</b>			
<b>18</b>	<b>= Ordentliches Ergebnis (= Zeilen 10 und 17)</b>	<b>9.916.518,21-</b>	<b>13.771.901-</b>	<b>14.039.562-</b>	<b>14.449.557-</b>	<b>14.664.289-</b>	<b>14.787.862-</b>			
19	+ Finanzerträge	0,00	0	0	0	0	0			
20	- Zinsen und sonstige Finanzaufwendungen	0,00	0	0	0	0	0			
<b>21</b>	<b>= Finanzergebnis (= Zeilen 19 und 20)</b>	<b>0,00</b>	<b>0</b>	<b>0</b>	<b>0</b>	<b>0</b>	<b>0</b>			
<b>22</b>	<b>= Ergebnis der laufenden Verwaltungstätigkeit (= Zeilen 18 und 21)</b>	<b>9.916.518,21-</b>	<b>13.771.901-</b>	<b>14.039.562-</b>	<b>14.449.557-</b>	<b>14.664.289-</b>	<b>14.787.862-</b>			
23	+ Außerordentliche Erträge	0,00	0	0	0	0	0			
24	- Außerordentliche Aufwendungen	0,00	0	0	0	0	0			
<b>25</b>	<b>= Außerordentliches Ergebnis (=Zeilen 23 und 24)</b>	<b>0,00</b>	<b>0</b>	<b>0</b>	<b>0</b>	<b>0</b>	<b>0</b>			
<b>26</b>	<b>= Ergebnis vor Berücksichtigung der internen Leistungsbeziehung (=Zeilen 22 und 25)</b>	<b>9.916.518,21-</b>	<b>13.771.901-</b>	<b>14.039.562-</b>	<b>14.449.557-</b>	<b>14.664.289-</b>	<b>14.787.862-</b>			
27	+ Erträge aus internen Leistungsbeziehungen	2.324.790,26	4.022.000	<b>4.126.600</b>	4.226.600	4.326.600	4.326.600			
28	- Aufwendungen aus internen Leistungsbeziehungen	30.823,00	30.823	<b>30.823</b>	30.823	30.823	30.823			
<b>29</b>	<b>= Teilergebnis (= Zeilen 26, 27, 28)</b>	<b>7.622.550,95-</b>	<b>9.780.724-</b>	<b>9.943.785-</b>	<b>10.253.780-</b>	<b>10.368.512-</b>	<b>10.492.085-</b>			



**Erläuterungen zum Teilergebnisplan**

Zeile		
<b>02</b>	Der Haushaltsansatz 2022 umfasst überwiegend: <ul style="list-style-type: none"> <li>• Zuweisungen vom Land, u. a. für Verlässliche Schule, Silentien, Geld oder Stelle</li> <li>• Zuweisungen vom Land für den Bereich der Schul- und Bildungsentwicklung</li> <li>• Ausgleichszahlungen für Schülerbeförderungskosten</li> <li>• Zuweisungen vom Land für die Offene Ganztagschule (OGS)</li> </ul> Die Abweichung resultiert unter anderem aus den höheren Teilnehmerobergrenzen an den einzelnen OGS-Standorten sowie mehr Kindern im Bereich „Gemeinsames Lernen“. Dies hat ebenfalls Mehraufwendungen zur Folge (Zeile 15). Darüber hinaus sind für 2022 im Bereich der Schul- und Bildungsentwicklung weitere Projekte geplant, die Mehrerträge zur Folge haben.	rd. 1,48 Mio. € rd. 0,36 Mio. € rd. 0,15 Mio. € rd. 4,98 Mio. €
<b>04</b>	Der Haushaltsansatz 2022 umfasst: <ul style="list-style-type: none"> <li>• Elternbeiträge Offener Ganztag</li> </ul>	rd. 1,11 Mio. €
<b>13</b>	Der Haushaltsansatz 2022 umfasst überwiegend: <ul style="list-style-type: none"> <li>• Schülerbeförderungskosten</li> <li>• Nutzung Schwimmbäder für das Schulschwimmen</li> <li>• Dienstleistungen Sonderschulen</li> </ul>	rd. 6,38 Mio. € rd. 0,26 Mio. € rd. 0,21 Mio. €
<b>15</b>	Der Haushaltsansatz 2022 umfasst überwiegend: <ul style="list-style-type: none"> <li>• Zuschüsse an verschiedene Träger im Rahmen der OGS</li> </ul> Die Abweichung resultiert aus den höheren Teilnehmerobergrenzen an den einzelnen OGS-Standorten sowie mehr Kindern im Bereich „Gemeinsames Lernen“. Dies hat ebenfalls Mehrerträge zur Folge (Zeile 02).	rd. 8,20 Mio. €
<b>16</b>	Der Haushaltsansatz 2022 umfasst überwiegend: <ul style="list-style-type: none"> <li>• ehrenamtliche Tätigkeiten</li> <li>• Eingliederungshilfen</li> <li>• Sonstige Geschäftsaufwendungen</li> </ul>	rd. 1,47 Mio. € rd. 4,10 Mio. € rd. 0,23 Mio. €

**Haushaltsvermerke**400021020300 – Offene Ganztagschule

Mehrerträge bei den Konten 414213 – Zuweisungen vom Land/HK/OGS, 432304 – Elternbeiträge Off. Ganztagschulen – und 441901 – Elternbeiträge OGS – erhöhen die Aufwandsermächtigung bei dem Konto 531801 – Zuschüsse an übrige Bereiche R 40. Ebenso führen Mindererträge zu einer Reduzierung der Aufwandsermächtigung.

400021029302 – Verlässliche Schule Betreuungspauschale

Mehrerträge bei dem Konto 414200 – Zuweisungen vom Land – erhöhen die Aufwandsermächtigung bei dem Konto 542400 – Aufwendungen für ehrenamtliche Tätigkeiten oder Honorarkräfte. Ebenso führen Mindererträge zu einer Reduzierung der Aufwandsermächtigung.

400021029302 – Verlässliche Schule Betreuungspauschale

Mehrerträge beim Konto 459950 – Rückerstattungen vom Land – erhöhen die Aufwandsermächtigung beim Konto 525100 – Erstattungen an das Land. Ebenso führen Mindererträge zu einer Reduzierung der Aufwandsermächtigung.

400021029304 – Silentien Betreuungspauschale

Mehrerträge beim Konto 414200 – Zuweisungen vom Land – erhöhen die Aufwandsermächtigung bei dem Konto 542400 – Aufwendungen für ehrenamtliche Tätigkeiten oder Honorarkräfte. Ebenso führen Mindererträge zu einer Reduzierung der Aufwandsermächtigung.

400021029312 – Programm Geld oder Stelle

Mehrerträge bei dem Konto 414200 – Zuweisungen vom Land – erhöhen die Aufwandsermächtigung bei dem Konto 542400 – Aufwendungen für ehrenamtliche Tätigkeiten oder Honorarkräfte. Ebenso führen Mindererträge zu einer Reduzierung der Aufwandsermächtigung.

Mehrerträge beim Konto 459950 – Rückerstattungen vom Land – erhöhen die Aufwandsermächtigung bei dem Konto 525100 – Erstattungen an das Land. Ebenso führen Mindererträge zu einer Reduzierung der Aufwandsermächtigung.

**Produkt 210201 Schülerbeförderung****Kurzbeschreibung**

Organisation der Schülerbeförderung durch Übernahme und Erstattung von Schülerfahrkosten und Organisation des Schülerspezialverkehrs.

	Ergebnis	Ansatz			Planung		
	2020	2021	2022	2023	2024	2025	
<b>Ergebnis</b>							
Erträge	76.772	73.125	150.544	0	0	0	
- Aufwendungen	4.259.291	6.247.032	6.433.904	6.434.363	6.435.624	6.436.851	
<b>= Ordentliches Ergebnis</b>	<b>4.182.518-</b>	<b>6.173.907-</b>	<b>6.283.360-</b>	<b>6.434.363-</b>	<b>6.435.624-</b>	<b>6.436.851-</b>	

**Produkt 210202 Schülerverpflegung****Kurzbeschreibung**

Beschaffung und Organisation der Mittagsverpflegung in Ganztagschulen und in Schulen mit einer Übermittagsbetreuung (außer in Offenen Ganztagschulen der Primarstufe - hier wird die Mittagsverpflegung durch die Kooperationspartner organisiert) sowie Beschaffung einer Mittagsverpflegung im Jugendbereich (Fördersystem, außerschulische Tagesbetreuung, städt. Kitas, Ferienaktionen).

Beschaffung und Organisation des Milchfrühstücks in Grund- und Förderschulen.

	Ergebnis	Ansatz			Planung		
	2020	2021	2022	2023	2024	2025	
<b>Ergebnis</b>							
Erträge	158.667	210.000	210.000	210.000	210.000	210.000	
- Aufwendungen	284.677	368.962	371.610	372.610	373.620	374.640	
<b>= Ordentliches Ergebnis</b>	<b>126.010-</b>	<b>158.962-</b>	<b>161.610-</b>	<b>162.610-</b>	<b>163.620-</b>	<b>164.640-</b>	

**Produkt 210203 Schulische Fördermaßnahmen****Kurzbeschreibung**

Organisation außerunterrichtlicher Betreuungsmaßnahmen und Förderung benachteiligter SchülerInnen. Hierzu zählen u. a.:

Verlässliche Schule (Grund- und Förderschulen),

Offene Ganztagschule (Grund- und Förderschulen),

Gestaltung und Öffnung von Schule, Silentien, sonstige Schul- und Integrationsprojekte (partielle Landesförderung), Regionale Schulberatungsstelle, Einsatz von Kräften im Rahmen des Bundesfreiwilligendienstes.

	Ergebnis	Ansatz		Planung		
	2020	2021	2022	2023	2024	2025
<b>Ergebnis</b>						
Erträge	6.994.512	7.300.769	7.614.304	7.797.535	7.986.264	8.180.654
- Aufwendungen	11.850.223	13.901.428	14.331.834	14.710.791	15.098.270	15.393.910
<b>= Ordentliches Ergebnis</b>	<b>4.855.711-</b>	<b>6.600.659-</b>	<b>6.717.530-</b>	<b>6.913.256-</b>	<b>7.112.006-</b>	<b>7.213.257-</b>

**Produkt 210205 Kommunales Bildungsbüro (KBB)****Kurzbeschreibung**

Koordinierungs- und Gestaltungsaufgaben sowie konzeptionelle Entwicklungen im Bereich Ganztagsangebote (alle Schulformen), Bildungsmonitoring (Kommunale Bildungsberichterstattung,

Schulentwicklungsplanung), Regionales Bildungsnetzwerk (Gelsenkirchener Bildungskonferenz, Lenkungsgruppe), Kommunale Koordinierung im Übergang Schule Beruf, Selbstständige Schule.

	Ergebnis	Ansatz		Planung		
	2020	2021	2022	2023	2024	2025
<b>Ergebnis</b>						
Erträge	264.598	287.295	370.117	156.472	156.472	156.472
- Aufwendungen	1.016.877	1.125.668	1.247.179	1.095.800	1.109.511	1.129.587
<b>= Ordentliches Ergebnis</b>	<b>752.279-</b>	<b>838.373-</b>	<b>877.062-</b>	<b>939.328-</b>	<b>953.039-</b>	<b>973.115-</b>

**Summe 2102 - Zentrale Leistungen für Schüler und am Schulleben Beteiligte**

	Ergebnis	Ansatz		Planung		
	2020	2021	2022	2023	2024	2025
<b>Ergebnis</b>						
Erträge	7.494.550	7.871.189	8.344.965	8.164.007	8.352.736	8.547.126
- Aufwendungen	17.411.068	21.643.090	22.384.527	22.613.563	23.017.024	23.334.988
<b>= Ordentliches Ergebnis</b>	<b>9.916.518-</b>	<b>13.771.901-</b>	<b>14.039.562-</b>	<b>14.449.557-</b>	<b>14.664.289-</b>	<b>14.787.862-</b>

Teilfinanzplan Ein- und Auszahlungsarten		Ergebnis (€)	Haushaltsansatz (€)		Verpfl.-Erm. (€)	Planung (€)		
		2020	2021	2022	2022	2023	2024	2025
<b>Investitionstätigkeit</b>								
<b>Einzahlungen</b>								
01	aus Zuwendungen für Investitionsmaßnahmen	0,00	0	0	0	0	0	0
02	+ aus der Veräußerung von Sachanlagen	0,00	0	0	0	0	0	0
03	+ aus der Veräußerung von Finanzanlagen	0,00	0	0	0	0	0	0
04	+ aus Beiträgen und ähnlichen Entgelten	0,00	0	0	0	0	0	0
05	+ Sonstige Investitionseinzahlungen	0,00	0	0	0	0	0	0
<b>06</b>	<b>= Summe der investiven Einzahlungen</b>	<b>0,00</b>	<b>0</b>	<b>0</b>	<b>0</b>	<b>0</b>	<b>0</b>	<b>0</b>
<b>Auszahlungen</b>								
07	für den Erwerb von Grundstücken und Gebäuden	0,00	0	0	0	0	0	0
08	+ für Baumaßnahmen	0,00	0	0	0	0	0	0
09	+ für den Erwerb von beweglichem Anlagevermögen	0,00	50.000	0	0	0	0	0
10	+ für den Erwerb von Finanzanlagen	0,00	0	0	0	0	0	0
11	+ von aktivierbaren Zuwendungen	0,00	0	0	0	0	0	0
12	+ Sonstige Investitionsauszahlungen	0,00	0	0	0	0	0	0
<b>13</b>	<b>= Summe der investiven Auszahlungen</b>	<b>0,00</b>	<b>50.000</b>	<b>0</b>	<b>0</b>	<b>0</b>	<b>0</b>	<b>0</b>
<b>14</b>	<b>= Saldo Investitionstätigkeit (Einzahlungen ./ Auszahlungen)</b>	<b>0,00</b>	<b>50.000-</b>	<b>0</b>	<b>0</b>	<b>0</b>	<b>0</b>	<b>0</b>

Investitionsmaßnahmen	Ergebnis (€)	Haushaltsansatz (€)		Verpflicht.- ermächt. (€)	Planung (€)				bereitge- stellt bis inkl. 2021	Gesamt- ein- u. -aus- zahlungen
	2020	2021	2022	2022	2023	2024	2025	spätere Jahre		
<b>Investitionsmaßnahmen oberhalb der festgelegten Wertgrenze</b>										
<b>40022102035001 TalentKolleg Emscher Lippe</b>										
Auszahlung für den Erwerb von beweglichem Anlagevermögen	0,00	50.000	0	0	0	0	0	0		
<b>Saldo Maßnahme (Einzahlungen ./. Auszahlungen)</b>	0,00	50.000-	0		0	0	0	0		
<b>Gesamtsaldo</b>	0,00	50.000-	0	0	0	0	0	0		

**Kurzbeschreibung**

Der Stadt Gelsenkirchen obliegt es gemäß § 91 Abs. 6 Satz 2 Schulgesetz (SchulG), die für die Wahrnehmung der Aufgaben des "Schulamtes für die Stadt Gelsenkirchen" (Untere Schulaufsichtsbehörde des Landes für die örtlichen Grund-, Haupt- und Förderschulen) erforderlichen Kosten zu tragen und damit die Arbeitsfähigkeit des Schulamtes sicherzustellen.

Der Umfang des bereitzustellenden verwaltungsfachlichen Personals, der Räume und der Sachausstattung wird regelmäßig dem aktuellen Bedarf angepasst.

**Zielsetzung**

Dauerhaftes Sicherstellen des bisherigen Status (der Arbeitsfähigkeit des Schulamtes) in Abhängigkeit vom jeweiligen Bedarf.

Die Produktgruppe umfasst folgende Produkte:

210301 – Schulaufsicht

Teilergebnisplan Ertrags- und Aufwandsarten		Ergebnis (€)			Haushaltsansatz (€)			Planung (€)		
		2020	2021	2022	2023	2024	2025			
01	Steuern und ähnliche Abgaben	0,00	0	0	0	0	0			
02	+ Zuwendungen und allgemeine Umlagen	13.557,57	20.500	20.500	20.500	20.500	20.500			
03	+ Sonstige Transfererträge	0,00	0	0	0	0	0			
04	+ Öffentlich-rechtliche Leistungsentgelte	0,00	0	0	0	0	0			
05	+ Privatrechtliche Leistungsentgelte	0,00	0	0	0	0	0			
06	+ Kostenerstattungen und Kostenumlagen	0,00	0	0	0	0	0			
07	+ Sonstige ordentliche Erträge	0,00	0	0	0	0	0			
08	+ Aktivierte Eigenleistungen	0,00	0	0	0	0	0			
09	+/- Bestandsveränderungen	0,00	0	0	0	0	0			
<b>10</b>	<b>= Ordentliche Erträge</b>	<b>13.557,57</b>	<b>20.500</b>	<b>20.500</b>	<b>20.500</b>	<b>20.500</b>	<b>20.500</b>			
11	- Personalaufwendungen	489.575,28	563.625	513.492	518.188	527.312	545.131			
12	- Versorgungsaufwendungen	0,00	0	0	0	0	0			
13	- Aufwendungen für Sach- und Dienstleistungen	926,40	6.800	6.800	6.800	6.800	6.800			
14	- Bilanzielle Abschreibungen	272,73	273	273	273	273	273			
15	- Transferaufwendungen	0,00	0	0	0	0	0			
16	- Sonstige ordentliche Aufwendungen	1.457,56	0	0	0	0	0			
<b>17</b>	<b>= Ordentliche Aufwendungen</b>	<b>492.231,97</b>	<b>570.698</b>	<b>520.564</b>	<b>525.261</b>	<b>534.385</b>	<b>552.204</b>			
<b>18</b>	<b>= Ordentliches Ergebnis (= Zeilen 10 und 17)</b>	<b>478.674,40-</b>	<b>550.198-</b>	<b>500.064-</b>	<b>504.761-</b>	<b>513.885-</b>	<b>531.704-</b>			
19	+ Finanzerträge	0,00	0	0	0	0	0			
20	- Zinsen und sonstige Finanzaufwendungen	0,00	0	0	0	0	0			
<b>21</b>	<b>= Finanzergebnis (= Zeilen 19 und 20)</b>	<b>0,00</b>	<b>0</b>	<b>0</b>	<b>0</b>	<b>0</b>	<b>0</b>			
<b>22</b>	<b>= Ergebnis der laufenden Verwaltungstätigkeit (= Zeilen 18 und 21)</b>	<b>478.674,40-</b>	<b>550.198-</b>	<b>500.064-</b>	<b>504.761-</b>	<b>513.885-</b>	<b>531.704-</b>			
23	+ Außerordentliche Erträge	0,00	0	0	0	0	0			
24	- Außerordentliche Aufwendungen	0,00	0	0	0	0	0			
<b>25</b>	<b>= Außerordentliches Ergebnis (=Zeilen 23 und 24)</b>	<b>0,00</b>	<b>0</b>	<b>0</b>	<b>0</b>	<b>0</b>	<b>0</b>			
<b>26</b>	<b>= Ergebnis vor Berücksichtigung der internen Leistungsbeziehung (=Zeilen 22 und 25)</b>	<b>478.674,40-</b>	<b>550.198-</b>	<b>500.064-</b>	<b>504.761-</b>	<b>513.885-</b>	<b>531.704-</b>			
27	+ Erträge aus internen Leistungsbeziehungen	0,00	0	0	0	0	0			
28	- Aufwendungen aus internen Leistungsbeziehungen	38.147,00	38.147	38.147	38.147	38.147	38.147			
<b>29</b>	<b>= Teilergebnis (= Zeilen 26, 27, 28)</b>	<b>516.821,40-</b>	<b>588.345-</b>	<b>538.211-</b>	<b>542.908-</b>	<b>552.032-</b>	<b>569.851-</b>			



## Produkt 210301 Schulaufsicht

## Kurzbeschreibung

Örtliche Aufsicht über die Grund-, Haupt- und Förderschulen gemäß § 86 ff. SchulG.  
Lehrerpersonalangelegenheiten, Schülerangelegenheiten, Ausschuss für den Schulsport.

	Ergebnis	Ansatz		Planung		
	2020	2021	2022	2023	2024	2025
<b>Ergebnis</b>						
Erträge	13.558	20.500	20.500	20.500	20.500	20.500
- Aufwendungen	492.232	570.698	520.564	525.261	534.385	552.204
<b>= Ordentliches Ergebnis</b>	<b>478.674-</b>	<b>550.198-</b>	<b>500.064-</b>	<b>504.761-</b>	<b>513.885-</b>	<b>531.704-</b>

## Summe 2103 - Zentrale schulbezogene Leistungen des Schulträgers

	Ergebnis	Ansatz		Planung		
	2020	2021	2022	2023	2024	2025
<b>Ergebnis</b>						
Erträge	13.558	20.500	20.500	20.500	20.500	20.500
- Aufwendungen	492.232	570.698	520.564	525.261	534.385	552.204
<b>= Ordentliches Ergebnis</b>	<b>478.674-</b>	<b>550.198-</b>	<b>500.064-</b>	<b>504.761-</b>	<b>513.885-</b>	<b>531.704-</b>

**Kurzbeschreibung**

Schaffung eines Kulturangebotes für alle Bevölkerungsteile, Bildung eines Kommunikationsnetzwerkes zwischen Kulturschaffenden und interessierten. Entwicklung, Ausbau und Erhalt von Angeboten, die in einer Großstadt wie Gelsenkirchen vorgehalten werden sollten, sich aber nicht selbst finanzieren oder von Dritten angeboten werden. Koordinierung von Angeboten und Vernetzung von Kultur- mit Bildungseinrichtungen auf dem Gebiet der kulturellen Bildung, Entwicklung neuer Angebote sowie Erschließung von Förderzugängen.

**Zielsetzung**

Im Vorstandsbereich Kultur, Bildung, Jugend, Sport und Integration ist Zielsetzung, die Handlungsfelder „Frühkindliche, schulische sowie außerschulische Bildung sicher stellen“, „Beteiligung ermöglichen – Zugänge erweitern“, „Talente und Potentiale fördern – Perspektiven öffnen“, „(Träger)struktur weiterentwickeln“, „Interkulturelle Begegnung“, „Armutszuwanderung analysieren und Strategien entwickeln“ und „Kulturelles Leben stärken, fördern und weiterentwickeln“ gemeinsam umzusetzen, um die Lebens- und Bildungschancen für Kinder, Jugendliche und Familien in Gelsenkirchen zu verbessern.

Die Produktgruppe umfasst folgende Produkte:

250101 – Kulturprojekte und -förderung

Produkt	Mittelfristige Ziele für den Planungszeitraum 2022 bis 2025	Kurzfristige Ziele für das Planungsjahr 2022	Maßnahmen zur Zielerreichung
250101 Kulturprojekte und -förderung	<p>Die kulturelle Infrastruktur und die Kulturstandorte in Gelsenkirchen sind in der Entwicklung gefördert und im Bestand gesichert.</p> <p>Anreize zum Verbleib sowie zur Ansiedlung Kulturschaffender und Kreativer sind gesetzt.</p> <p>Diversität und Teilhabe in der Kultur als neues Handlungsfeld sind implementiert.</p>	<p>Die freie Kulturszene ist im Bestand gesichert und gestärkt.</p> <p>Die Publikumsbindung ist wiederhergestellt.</p> <p>Kulturschaffende und Kulturinstitutionen sind nachhaltig vernetzt.</p> <p>Ein Konzept für Diversität und Teilhabe in der Kultur ist initiiert.</p>	<p>Profilierung der individuellen Künstlerinnen- und Künstlerförderung (Stipendien) sowie der Projektförderung zur Absicherung gegen pandemiebedingte wirtschaftliche Nachteile</p> <p>Übernahme von kontinuierlich geförderten Projekten in die Strukturförderung</p> <p>Beratung und Aufforderung zu Diversität und Teilhabe in der Kultur</p>

			<p>Durchführung von Informations- und Beteiligungsformaten für die freie Szene im Rahmen der Erarbeitung des Kulturentwicklungsplans</p> <p>Die Szeniale, das Festival der freien Szene, wird 2022 durchgeführt und fortgeschrieben.</p> <p>Kompensation für den Ausfall von Kulturcent-Mitteln bei Fortdauer der Pandemie</p>
	Die Öffentlichkeitsarbeit für städtische Kultureinrichtungen, die freie Szene und Kulturveranstalter ist optimiert.	<p>Das städtische Kulturangebot ist im Internet und den sozialen Medien präsentiert.</p> <p>Für die Freie Szene und Kulturveranstalter stehen digitale Werbeflächen im Stadtraum kostengünstig zur Verfügung.</p>	<p>Herstellen von professionellen Fotos und Videos für den Einsatz auf der Internetplattform und in sozialen Netzwerken</p> <p>Prüfung zusätzlicher Publikationen zum Kulturangebot</p> <p>Prüfung analoger Präsentationsformen („Kultursäulen“)</p>
	Das „Kommunale Gesamtkonzept für Kulturelle Bildung – diversitätsbewusst in Gelsenkirchen“ ist umgesetzt und fortgeschrieben.	Mit der Umsetzung der vom Land Nordrhein-Westfalen bewilligten dreijährigen Konzeptförderung ist begonnen worden (vorbehaltlich der Genehmigung des Landes NRW).	<p>Kulturelle Schulentwicklungsplanung als Pilotstadt im Rahmen des Projektes „Kreativpiloten NRW“.</p> <p>Am Kunstcamp des Regionalverbands Ruhr (RVR) teilnehmen.</p> <p>Kulturelle Bildungsprojekte in Jugendeinrichtungen und Stadtteilen initiieren und unterstützen.</p>

			<p>Netzwerkarbeit mit freien Trägern aufbauen.</p> <p>Zertifizierung von Kultur-Kitas</p> <p>Kulturelle Bildung im Schulprofil der Kulturschule an der Europastraße verankern</p> <p>Kompetenznachweis Kultur ausbilden</p>
--	--	--	---

Teilergebnisplan Ertrags- und Aufwandsarten		Ergebnis (€)			Haushaltsansatz (€)			Planung (€)		
		2020	2021	2022	2023	2024	2025			
01	Steuern und ähnliche Abgaben	0,00	0	0	0	0	0			
02	+ Zuwendungen und allgemeine Umlagen	212.314,75	108.418	46.018	46.018	46.018	46.018			
03	+ Sonstige Transfererträge	0,00	0	0	0	0	0			
04	+ Öffentlich-rechtliche Leistungsentgelte	0,00	0	0	0	0	0			
05	+ Privatrechtliche Leistungsentgelte	67.241,00	4.350	4.350	4.350	4.350	4.350			
06	+ Kostenerstattungen und Kostenumlagen	0,00	0	0	0	0	0			
07	+ Sonstige ordentliche Erträge	0,00	0	0	0	0	0			
08	+ Aktivierte Eigenleistungen	0,00	0	0	0	0	0			
09	+/- Bestandsveränderungen	0,00	0	0	0	0	0			
<b>10</b>	<b>= Ordentliche Erträge</b>	<b>279.555,75</b>	<b>112.768</b>	<b>50.368</b>	<b>50.368</b>	<b>50.368</b>	<b>50.368</b>			
11	- Personalaufwendungen	366.755,13	435.392	480.064	484.798	490.246	496.304			
12	- Versorgungsaufwendungen	0,00	0	0	0	0	0			
13	- Aufwendungen für Sach- und Dienstleistungen	632.436,34	562.216	558.383	518.383	518.383	518.383			
14	- Bilanzielle Abschreibungen	590,56	556	967	967	967	856			
15	- Transferaufwendungen	136.590,75	265.467	335.633	159.633	159.633	159.633			
16	- Sonstige ordentliche Aufwendungen	74.580,15	117.867	103.434	104.434	104.934	104.934			
<b>17</b>	<b>= Ordentliche Aufwendungen</b>	<b>1.210.952,93</b>	<b>1.381.498</b>	<b>1.478.481</b>	<b>1.268.215</b>	<b>1.274.163</b>	<b>1.280.109</b>			
<b>18</b>	<b>= Ordentliches Ergebnis (= Zeilen 10 und 17)</b>	<b>931.397,18-</b>	<b>1.268.731-</b>	<b>1.428.114-</b>	<b>1.217.847-</b>	<b>1.223.795-</b>	<b>1.229.742-</b>			
19	+ Finanzerträge	0,00	0	0	0	0	0			
20	- Zinsen und sonstige Finanzaufwendungen	0,00	0	0	0	0	0			
<b>21</b>	<b>= Finanzergebnis (= Zeilen 19 und 20)</b>	<b>0,00</b>	<b>0</b>	<b>0</b>	<b>0</b>	<b>0</b>	<b>0</b>			
<b>22</b>	<b>= Ergebnis der laufenden Verwaltungstätigkeit (= Zeilen 18 und 21)</b>	<b>931.397,18-</b>	<b>1.268.731-</b>	<b>1.428.114-</b>	<b>1.217.847-</b>	<b>1.223.795-</b>	<b>1.229.742-</b>			
23	+ Außerordentliche Erträge	0,00	0	0	0	0	0			
24	- Außerordentliche Aufwendungen	0,00	0	0	0	0	0			
<b>25</b>	<b>= Außerordentliches Ergebnis (=Zeilen 23 und 24)</b>	<b>0,00</b>	<b>0</b>	<b>0</b>	<b>0</b>	<b>0</b>	<b>0</b>			
<b>26</b>	<b>= Ergebnis vor Berücksichtigung der internen Leistungsbeziehung (=Zeilen 22 und 25)</b>	<b>931.397,18-</b>	<b>1.268.731-</b>	<b>1.428.114-</b>	<b>1.217.847-</b>	<b>1.223.795-</b>	<b>1.229.742-</b>			
27	+ Erträge aus internen Leistungsbeziehungen	0,00	0	0	0	0	0			
28	- Aufwendungen aus internen Leistungsbeziehungen	15.002,00	21.896	21.896	21.896	21.896	21.896			
<b>29</b>	<b>= Teilergebnis (= Zeilen 26, 27, 28)</b>	<b>946.399,18-</b>	<b>1.290.627-</b>	<b>1.450.010-</b>	<b>1.239.743-</b>	<b>1.245.691-</b>	<b>1.251.638-</b>			

**Erläuterungen zum Teilergebnisplan**

<b>Zeile</b>	
<b>02</b>	Hier werden Drittmittel z.B. Zuwendungen des Landes, des Bundes und anderer öffentlich-rechtlicher Körperschaften abgebildet. Die Minderung der veranschlagten Erträge an dieser Stelle ist zurückzuführen auf eine voraussichtlich nicht mehr eingehende Landeszuwendung für Kulturprojekte i.H.v. rd. 45.000 € im Kontext mit dem Stadtteilprogramm Hassel.
<b>13</b>	Der Haushaltsansatz umfasst überwiegend: <ul style="list-style-type: none"> <li>• Erstattungen an übrige Bereiche <span style="float: right;">rd. 0,13 Mio. €</span></li> <li>• Sonstige Aufwendungen für Dienstleistungen <span style="float: right;">rd. 0,38 Mio. €</span></li> </ul>
<b>15</b>	Die Mehraufwendungen resultieren im Wesentlichen aus den Projekten zu den Themen StreetArt, Graffiti, Bemalung von Stromkästen, Förderung des Kiezschuppens und Kompensation des Kulturcents).
<b>16</b>	Die Minderung dieses Aufwandes korrespondiert mit den ausbleibenden Fördermitteln des Landes für Kulturprojekte im Stadtteil Hassel. Der Ansatz wurde anteilig entsprechend gekürzt.

**Haushaltsvermerke****410025010100 – Kulturveranstaltungen und -förderung**

Mehrerträge bei dem Konto 414200 – Zuweisungen vom Land – erhöhen die Aufwandsermächtigung bei dem Konto 524900 – Sonstige Aufwendungen für Sachleistungen, 525800 – Erst. übrige Bereiche und 529100 – sonstige Aufwendungen für Dienstleistungen. Ebenso führen Mindererträge zu einer Reduzierung der Aufwandsermächtigungen.

Mehrerträge bei dem Konto 414300 – Zuweisungen von Gem. und Gem.-Verb. – erhöhen die Aufwandsermächtigung bei dem Konto 524900 – Sonstige Aufwendungen für Sachleistungen, 525800 – Erst. übrige Bereiche und 529100 – sonstige Aufwendungen für Dienstleistungen. Ebenso führen Mindererträge zu einer Reduzierung der Aufwandsermächtigungen.

Mehrerträge bei dem Konto 414900 – Zuschüsse von übrigen Bereichen – erhöhen die Aufwandsermächtigung bei dem Konto 524900 – Sonstige Aufwendungen für Sachleistungen, 525800 – Erst. übrige Bereiche und 529100 – sonstige Aufwendungen für Dienstleistungen. Ebenso führen Mindererträge zu einer Reduzierung der Aufwandsermächtigungen.

Mehrerträge bei dem Konto 441100 – Verkaufserlöse – erhöhen die Aufwandsermächtigung bei dem Konto 524900 – Sonstige Aufwendungen für Sachleistungen, 525800 – Erst. übrige Bereiche und 529100 – sonstige Aufwendungen für Dienstleistungen. Ebenso führen Mindererträge zu einer Reduzierung der Aufwandsermächtigungen.

Mehrerträge bei dem Konto 441500 – Werbung – erhöhen die Aufwandsermächtigung bei dem Konto 524900 – Sonstige Aufwendungen für Dienstleistungen, 531800 – Erst. übrige Bereiche und 529100 – sonstige Aufwendungen für Dienstleistungen. Ebenso führen Mindererträge zu

einer Reduzierung der Aufwandsermächtigungen.

410025018000 – Stadtteilprogramm Hassel

Mehrerträge bei dem Konto 414200 – Zuweisungen vom Land – erhöhen die Aufwandsermächtigung bei dem Konto 529100 – Sonstige Aufwendungen für Sachleistungen, 531800 – Zuschüsse an übrige Bereiche und 543900 – Sonstige Geschäftsaufwendungen.

**Produkt 250101 Kulturprojekte und -förderung****Kurzbeschreibung**

Aufgabe der Kulturförderung ist es, ein Kulturangebot für alle Bevölkerungsteile und ein Kommunikationsnetzwerk zwischen Kulturschaffenden und -interessierten in Gelsenkirchen und darüber hinaus bereitzustellen. Dabei wird versucht, die Angebote zu entwickeln, auszubauen und aufrechtzuerhalten, die sich nicht aus sich selbst finanzieren bzw. von Dritten angeboten werden und die in einer Großstadt wie Gelsenkirchen vorgehalten werden sollten. Grundlage sind die strategischen Leitlinien des Referats.

	Ergebnis	Ansatz		Planung		
	2020	2021	2022	2023	2024	2025
<b>Ergebnis</b>						
Erträge	279.556	112.768	50.368	50.368	50.368	50.368
- Aufwendungen	1.210.953	1.381.498	1.478.481	1.268.215	1.274.163	1.280.109
<b>= Ordentliches Ergebnis</b>	<b>931.397-</b>	<b>1.268.731-</b>	<b>1.428.114-</b>	<b>1.217.847-</b>	<b>1.223.795-</b>	<b>1.229.742-</b>

**Summe 2501 - Kulturveranstaltungen und -förderung**

	Ergebnis	Ansatz		Planung		
	2020	2021	2022	2023	2024	2025
<b>Ergebnis</b>						
Erträge	279.556	112.768	50.368	50.368	50.368	50.368
- Aufwendungen	1.210.953	1.381.498	1.478.481	1.268.215	1.274.163	1.280.109
<b>= Ordentliches Ergebnis</b>	<b>931.397-</b>	<b>1.268.731-</b>	<b>1.428.114-</b>	<b>1.217.847-</b>	<b>1.223.795-</b>	<b>1.229.742-</b>



Teilfinanzplan Ein- und Auszahlungsarten		Ergebnis (€)	Haushaltsansatz (€)		Verpfl.-Erm. (€)	Planung (€)		
		2020	2021	2022	2022	2023	2024	2025
<b>Investitionstätigkeit</b>								
<b>Einzahlungen</b>								
01	aus Zuwendungen für Investitions- maßnahmen	0,00	0	0	0	0	0	0
02	+ aus der Veräußerung von Sachanlagen	0,00	0	0	0	0	0	0
03	+ aus der Veräußerung von Finanzanlagen	0,00	0	0	0	0	0	0
04	+ aus Beiträgen und ähnlichen Entgelten	0,00	0	0	0	0	0	0
05	+ Sonstige Investitionseinzahlungen	0,00	0	0	0	0	0	0
<b>06</b>	<b>= Summe der investiven Einzahlungen</b>	0,00	0	0	0	0	0	0
<b>Auszahlungen</b>								
07	für den Erwerb von Grundstücken und Gebäuden	0,00	0	0	0	0	0	0
08	+ für Baumaßnahmen	0,00	0	0	0	0	0	0
09	+ für den Erwerb von beweglichem Anlagevermögen	9.118,02	8.000	0	0	0	0	0
10	+ für den Erwerb von Finanzanlagen	0,00	0	0	0	0	0	0
11	+ von aktivierbaren Zuwendungen	0,00	0	0	0	0	0	0
12	+ Sonstige Investitionsauszahlungen	0,00	0	0	0	0	0	0
<b>13</b>	<b>= Summe der investiven Auszahlungen</b>	9.118,02	8.000	0	0	0	0	0
<b>14</b>	<b>= Saldo Investitionstätigkeit (Einzahlungen ./ Auszahlungen)</b>	9.118,02-	8.000-	0	0	0	0	0

Investitionsmaßnahmen	Ergebnis (€)	Haushaltsansatz (€)		Verpflicht.- ermächt. (€)	Planung (€)				bereitge- stellt bis inkl. 2021	Gesamt- ein- u. -aus- zahlungen
	2020	2021	2022	2022	2023	2024	2025	spätere Jahre		
<b>Investitionsmaßnahmen unterhalb der festgelegten Wertgrenze</b>										
Einzahlung	0,00	0	0	0	0	0	0	0		
Auszahlung	9.118,02	8.000	0	0	0	0	0	0		
<b>Saldo (Einzahlungen ./. Auszahlungen)</b>	9.118,02-	8.000-	0		0	0	0	0		
<b>Gesamtsaldo</b>	9.118,02-	8.000-	0	0	0	0	0	0		

**Kurzbeschreibung**

Entwicklung des Kreativquartiers Ückendorf mit dem Halfmannshof.

Erhalt der kulturellen Infrastruktur und der Sammlungen (naturkundliche Sammlung sowie Sammlung „Gelsenkirchener Barock“)

Weiterentwicklung und Nutzung der Kulturinstitute Kulturraum „die flora“ und Schloss Horst mit dem Renaissance-Museum.

Vermarktung und Nutzung des Veranstaltungsbetriebes „stadt.bau.raum“ als städtische Kultureinrichtung.

Maßnahmen zur kulturellen Teilhabe (Partizipation) sollen in bestmöglicher Qualität vorgehalten werden.

**Zielsetzung**

Im Vorstandsbereich Kultur, Bildung, Jugend, Sport und Integration ist Zielsetzung, die Handlungsfelder „Frühkindliche, schulische sowie außerschulische Bildung sicher stellen“, „Beteiligung ermöglichen – Zugänge erweitern“, „Talente und Potentiale fördern – Perspektiven öffnen“, „(Träger)struktur weiterentwickeln“, „Interkulturelle Begegnung“, „Armutszuwanderung analysieren und Strategien entwickeln“ und „Kulturelles Leben stärken, fördern und weiterentwickeln“ gemeinsam umzusetzen, um die Lebens- und Bildungschancen für Kinder, Jugendliche und Familien in Gelsenkirchen zu verbessern.

Die Produktgruppe umfasst folgende Produkte:

250201 – Kreativquartier Ückendorf, kulturelle Infrastruktur/Sammlungen

250202 – Kulturraum „die flora“

250203 – Schloss Horst

250205 – stadtbauraum

250206 – rotthouseGE

Produkt	Mittelfristige Ziele für den Planungszeitraum 2022 bis 2025	Kurzfristige Ziele für das Planungsjahr 2022	Maßnahmen zur Zielerreichung
250201 Kreativquartier Ückendorf, kulturelle Inf-rastruk- tur/Sammlungen	Gelsenkirchen als Standort für zeitgenössische bildende Kunst ist gestärkt und infrastrukturell weiterentwickelt.	Die artist-in-residence Stipendien, die in der Künstlersiedlung Halfmannshof angeboten werden, sind etabliert.	Erstellung eines Artist-in-residence Konzeptes in Kooperation mit dem Kunstmuseum  Stipendien überregional ausschreiben und bekannt machen (Kunsthochschulen und –akademien)

	Die Sammlungen (z.B. Gelsenkirchener Barock und natur- und kulturgeschichtliche Sammlung) sind erhalten und die notwendige Pflege ist erfolgt.		Jury/Auswahlkommission definieren  Gewinnung von Partnern und Förderern und Multiplikatorinnen und Multiplikatoren
		In der Künstlersiedlung Halfmannshof finden künstlerische Kurse statt	Konzept für den Workshopbetrieb erstellen  Einrichtung eines Workshopraumes  Konzept für „Sommerakademie“ erstellen
		Ein Kunstprojekt im öffentlichen Raum, unter Einbeziehung lokaler Akteurinnen und Akteure und der Einwohnerinnen und Einwohner Gelsenkirchens, ist durchgeführt.	Ein Konzept mit dem Kunstmuseum und dem Kurator Markus Ambach erstellen  Auftrag zur Durchführung erteilen
		Es sind insgesamt vier Kunstwerke im öffentlichen Raum restauriert.	Restaurierung der Lichtstele am Neumarkt, des pulsierenden Signallichtes, der Antennenbäume und des Europatores  Erarbeitung eines Restaurierungskonzeptes CONSOLgelb
		Ein Raumkonzept für die Präsentation der Sammlung Gelsenkirchener Barock ist entwickelt.	Erschließung geeigneter Räumlichkeiten für eine Schausammlung
		Dauerleihgaben von Sammlungsteilen an den Landschaftsverband Westfalen-Lippe oder das Ruhr-Museum sind erfolgreich abgeschlossen.	Externe Beauftragung eines Ausstellungskonzeptes und Planung der Größenordnung.  Absprachen mit möglichen Dauerleihnehmern

250202 Kulturraum „die flora“	Das vielfältige und diversitätsbewusste Veranstaltungsangebot ist gesichert und optimiert.	Die interkulturelle, diversitätsbewusste Kulturarbeit ist inhaltlich und personell gesichert.	Zusammenarbeit mit externen Fachkräften und Netzwerken (Musik, Interkultur, Literatur) zur Qualitätssicherung des Angebots.
		Neue technische Herausforderungen in der digitalen Kulturarbeit (Streaming, veranstaltungsbegleitende Videoaufnahmen) sind angenommen.	Expertise im Bereich Video- und Streamingtechnik einholen, Mitarbeitende schulen, Technik ausbauen
250203 Schloss Horst	Die Frequentierung - auch unter Einbeziehung von überregionalem Publikum - vom Schloss Horst ist auf dem Niveau wie vor der Corona-Pandemie.	Der technische Ausstattungsstandard (Medien-, Licht- und Tontechnik) für Tagungen und Veranstaltungen im Schloss Horst ist optimiert.	Beschaffung von Veranstaltungs- und Tagungsequipment.
	Die Attraktivität des Museums Schloss Horst ist durch die Eröffnung des letzten Museumsabschnittes sowie den Einsatz museumspädagogischer Angebote gesteigert.	Die Marketing-Instrumente und die Öffentlichkeitsarbeit (auch soziale Medien) für das Museum Schloss Horst sind ausgeweitet.	Überprüfen und Anpassen der Ausstellungskonzeption  Aktualisierung der Museumspädagogik.  Nutzung von Außenwerbung.  Nutzung von Online-Advertising.  Evaluierung des Eintrittspreises

Teilergebnisplan Ertrags- und Aufwandsarten		Ergebnis (€)			Haushaltsansatz (€)			Planung (€)		
		2020	2021	2022	2023	2024	2025			
01	Steuern und ähnliche Abgaben	0,00	0	0	0	0	0			
02	+ Zuwendungen und allgemeine Umlagen	51.087,04	101.300	151.300	101.300	101.300	101.300			
03	+ Sonstige Transfererträge	0,00	0	0	0	0	0			
04	+ Öffentlich-rechtliche Leistungsentgelte	0,00	0	0	0	0	0			
05	+ Privatrechtliche Leistungsentgelte	50.941,24	19.200	19.200	19.200	19.200	19.200			
06	+ Kostenerstattungen und Kostenumlagen	0,00	0	0	0	0	0			
07	+ Sonstige ordentliche Erträge	0,00	100	100	100	100	100			
08	+ Aktivierte Eigenleistungen	0,00	0	0	0	0	0			
09	+/- Bestandsveränderungen	0,00	0	0	0	0	0			
<b>10</b>	<b>= Ordentliche Erträge</b>	102.028,28	120.600	170.600	120.600	120.600	120.600			
11	- Personalaufwendungen	400.361,21	530.501	483.822	488.517	494.685	500.444			
12	- Versorgungsaufwendungen	0,00	0	0	0	0	0			
13	- Aufwendungen für Sach- und Dienstleistungen	34.515,23	78.400	178.900	47.400	47.400	47.400			
14	- Bilanzielle Abschreibungen	10.356,50	10.626	7.060	4.869	3.833	3.588			
15	- Transferaufwendungen	68.350,00	0	0	0	0	0			
16	- Sonstige ordentliche Aufwendungen	256.978,91	441.078	574.578	458.578	458.578	458.578			
<b>17</b>	<b>= Ordentliche Aufwendungen</b>	770.561,85	1.060.605	1.244.361	999.364	1.004.496	1.010.010			
<b>18</b>	<b>= Ordentliches Ergebnis (= Zeilen 10 und 17)</b>	668.533,57-	940.005-	1.073.761-	878.764-	883.896-	889.410-			
19	+ Finanzerträge	0,00	0	0	0	0	0			
20	- Zinsen und sonstige Finanzaufwendungen	0,00	0	0	0	0	0			
<b>21</b>	<b>= Finanzergebnis (= Zeilen 19 und 20)</b>	0,00	0	0	0	0	0			
<b>22</b>	<b>= Ergebnis der laufenden Verwaltungstätigkeit (= Zeilen 18 und 21)</b>	668.533,57-	940.005-	1.073.761-	878.764-	883.896-	889.410-			
23	+ Außerordentliche Erträge	0,00	0	0	0	0	0			
24	- Außerordentliche Aufwendungen	0,00	0	0	0	0	0			
<b>25</b>	<b>= Außerordentliches Ergebnis (=Zeilen 23 und 24)</b>	0,00	0	0	0	0	0			
<b>26</b>	<b>= Ergebnis vor Berücksichtigung der internen Leistungsbeziehung (=Zeilen 22 und 25)</b>	668.533,57-	940.005-	1.073.761-	878.764-	883.896-	889.410-			
27	+ Erträge aus internen Leistungsbeziehungen	0,00	0	0	0	0	0			
28	- Aufwendungen aus internen Leistungsbeziehungen	253.724,00	246.830	246.830	246.830	246.830	246.830			
<b>29</b>	<b>= Teilergebnis (= Zeilen 26, 27, 28)</b>	922.257,57-	1.186.835-	1.320.591-	1.125.594-	1.130.726-	1.136.240-			

**Erläuterungen zum Teilergebnisplan**

Zeile	
<b>02</b>	Die Erhöhung des Ansatzes beruht auf einer zu erwartenden Zuwendung für die Restaurierung eines Kunstwerkes im öffentlichen Raum (Lichtstele am Neumarkt). Dies hat ebenfalls Mehraufwendungen zur Folge (Zeile 13).
<b>13</b>	Der Mehraufwand beruht auf kalkulierten Kosten für die Restaurierung eines Kunstwerkes im öffentlichen Raum (Lichtstele am Neumarkt). Darüber hinaus aus Mitteln für die Erinnerungstafel Walcker-Orgel, die Präsentation der Sammlung „Gelsenkirchener Barock“ und die Konzeption des „Walk of Fame“).
<b>16</b>	<p>Der Haushaltsansatz umfasst überwiegend:</p> <ul style="list-style-type: none"> <li>• Aushilfskräfte <span style="float: right;">rd. 0,14 Mio. €</span></li> <li>• Sonstige Geschäftsaufwendungen <span style="float: right;">rd. 0,31 Mio. €</span></li> <li>• Kulturveranstaltungen <span style="float: right;">rd. 0,05 Mio. €</span></li> <li>• Schloss Horst <span style="float: right;">rd. 0,06 Mio. €</span></li> </ul> <p>Der Mehrbedarf wird mit der Erarbeitung eines Ausstellungskonzeptes für die Sammlung „Gelsenkirchener Barock“, der Entwicklung der Künstlersiedlung Halfmannshof, der Anpassung der Kosten für den Veranstaltungsbetrieb des Kulturraumes „die flora“, den Kosten für ein Museumsfest Schloss Horst sowie notwendigen Reparaturen und Ersatzbeschaffungen im Museum Schloss Horst begründet. Darüber hinaus wird der Kulturraum „die flora“ mit einem Online- und Echtzeitstreaming ausgestattet.</p>

**Haushaltsvermerke****410025020100 – Kreativquartier**

Mehrerträge bei dem Konto 414219 – Zuwendungen Land – erhöhen die Aufwandsermächtigung bei den Konten 543900 – sonstige Geschäftsaufwendungen und 542100 – Mieten, Pachten, Erbbauzinsen. Ebenso führen Mindererträge zu einer Reduzierung der Aufwandsermächtigung.

**410025020200 – Die Flora**

Mehrerträge bei dem Konto 414302 – Zuwendungen von Gemeinden/Gemeindeverbänden für kulturelle Veranstaltungen – erhöhen die Aufwandsermächtigung bei dem Konto 543902 – sonstige Geschäftsaufwendungen für kulturelle Veranstaltungen. Ebenso führen Mindererträge zu einer Reduzierung der Aufwandsermächtigung.

Mehrerträge bei dem Konto 414606 – Zuschüsse von verbundenen Unternehmen, Beteiligungen und Sondervermögen – erhöhen die Aufwandsermächtigung bei dem Konto 543902 – sonstige Geschäftsaufwendungen für kulturelle Veranstaltungen. Ebenso führen Mindererträge zu einer Reduzierung der Aufwandsermächtigung.

Mehrerträge bei dem Konto 441902 – Erträge aus kulturellen Veranstaltungen – erhöhen die Aufwandsermächtigung bei dem Konto 543902 –

sonstige Geschäftsaufwendungen für kulturelle Veranstaltungen. Ebenso führen Mindererträge zu einer Reduzierung der Aufwandsermächtigung.

4100 250203 00 – Schloss Horst

Mehrerträge bei dem Konto 414221 – Zuweisungen des Landes für Schloss Horst – erhöhen die Aufwandsermächtigung bei dem Konto 543907 – sonstige Geschäftsaufwendungen für Schloss Horst. Ebenso führen Mindererträge zu einer Reduzierung der Aufwandsermächtigung.

Mehrerträge bei dem Konto 414607 – Zuschüsse von verbundenen Unternehmen, Beteiligungen und Sondervermögen – erhöhen die Aufwandsermächtigung bei dem Konto 543907 – sonstige Geschäftsaufwendungen für Schloss Horst. Ebenso führen Mindererträge zu einer Reduzierung der Aufwandsermächtigung.

Mehrerträge bei dem Konto 414807 – Zuschüsse privater Unternehmen für Schloss Horst – erhöhen die Aufwandsermächtigung bei dem Konto 543907 – sonstige Geschäftsaufwendungen für Schloss Horst. Ebenso führen Mindererträge zu einer Reduzierung der Aufwandsermächtigung.

Mehrerträge bei dem Konto 414907 – Zuschüsse Dritter für Schloss Horst – erhöhen die Aufwandsermächtigung bei dem Konto 543907 – sonstige Geschäftsaufwendungen für Schloss Horst. Ebenso führen Mindererträge zu einer Reduzierung der Aufwandsermächtigung.

Mehrerträge bei dem Konto 441107 – Verkaufserlöse Schloss Horst – erhöhen die Aufwandsermächtigung bei dem Konto 543907 – sonstige Geschäftsaufwendungen für Schloss Horst. Ebenso führen Mindererträge zu einer Reduzierung der Aufwandsermächtigung.

Mehrerträge bei dem Konto 441207 – Mieten Schloss Horst – erhöhen die Aufwandsermächtigung bei dem Konto 543907 – sonstige Geschäftsaufwendungen für Schloss Horst. Ebenso führen Mindererträge zu einer Reduzierung der Aufwandsermächtigung.

Mehrerträge bei dem Konto 441907 – Erträge aus kulturellen Veranstaltungen Schloss Horst – erhöhen die Aufwandsermächtigung bei dem Konto 543907 – sonstige Geschäftsaufwendungen für Schloss Horst. Ebenso führen Mindererträge zu einer Reduzierung der Aufwandsermächtigung.

Mehrerträge bei dem Konto 459107 – Werbeeinnahmen kulturelle Veranstaltungen Schloss Horst – erhöhen die Aufwandsermächtigung bei dem Konto 543907 – sonstige Geschäftsaufwendungen für Schloss Horst. Ebenso führen Mindererträge zu einer Reduzierung der Aufwandsermächtigung.



**Produkt 250201 Kreativquartier Ückendorf, kulturelle Infrastruktur/Sammlungen****Kurzbeschreibung**

Entwicklung des Kreativquartiers Ückendorf mit der Künstlersiedlung Halfmannshof, Erhalt und Entwicklung einer adäquaten Infrastruktur, Betreuung von Projekten und Initiativen mit schwankendem Beratungsbedarf, die nicht unmittelbar städt. Kulturinstituten zugeordnet werden können (z. B. "stadtbauraum", Präsentation von Kunst im öffentlichen Raum, kulturelle Bürgerinitiativen), Pflege des Kulturbesitzes (z. B. mineralogische Sammlung).

	Ergebnis	Ansatz		Planung		
	2020	2021	2022	2023	2024	2025
<b>Ergebnis</b>						
Erträge	85.270	100.000	150.000	100.000	100.000	100.000
- Aufwendungen	222.400	331.218	524.687	293.095	294.500	296.047
<b>= Ordentliches Ergebnis</b>	<b>137.131-</b>	<b>231.218-</b>	<b>374.687-</b>	<b>193.095-</b>	<b>194.500-</b>	<b>196.047-</b>

**Produkt 250202 Kulturraum "die flora"****Kurzbeschreibung**

Betrieb "der flora" als Kulturort für sozial- und kulturgeschichtliche Ausstellungen mit Begleitprogramm.

	Ergebnis	Ansatz		Planung		
	2020	2021	2022	2023	2024	2025
<b>Ergebnis</b>						
Erträge	4.850	1.000	1.000	1.000	1.000	1.000
- Aufwendungen	271.322	300.641	237.759	237.806	239.815	242.009
<b>= Ordentliches Ergebnis</b>	<b>266.472-</b>	<b>299.641-</b>	<b>236.759-</b>	<b>236.806-</b>	<b>238.815-</b>	<b>241.009-</b>

**Produkt 250203 Schloss Horst****Kurzbeschreibung**

Aufbau, Erhalt und Betrieb von Schloss Horst entsprechend der konzeptionellen Grundlage.

	<b>Ergebnis</b>	<b>Ansatz</b>		<b>Planung</b>		
	<b>2020</b>	<b>2021</b>	<b>2022</b>	<b>2023</b>	<b>2024</b>	<b>2025</b>
<b>Wirkungen/Leistungen (Kunde/Bürger)</b> - Teilnehmer museumspädagog. Angebote	810,400 PRS	4.000 PRS				
<b>Ergebnis</b>						
Erträge	11.909	19.600	19.600	19.600	19.600	19.600
- Aufwendungen	221.297	322.979	379.816	366.014	367.172	368.826
<b>= Ordentliches Ergebnis</b>	<b>209.388-</b>	<b>303.379-</b>	<b>360.216-</b>	<b>346.414-</b>	<b>347.572-</b>	<b>349.226-</b>

**Produkt 250205 stadtbauraum****Kurzbeschreibung**

Kulturelle Nutzung des Gebäudes "stadtbauraum", Boniverstr. 30.

	<b>Ergebnis</b>	<b>Ansatz</b>		<b>Planung</b>		
	<b>2020</b>	<b>2021</b>	<b>2022</b>	<b>2023</b>	<b>2024</b>	<b>2025</b>
<b>Ergebnis</b>						
Erträge	0	0	0	0	0	0
- Aufwendungen	55.543	76.767	73.098	73.449	74.009	74.129
<b>= Ordentliches Ergebnis</b>	<b>55.543-</b>	<b>76.767-</b>	<b>73.098-</b>	<b>73.449-</b>	<b>74.009-</b>	<b>74.129-</b>

**Produkt 250206****Kurzbeschreibung**

Aufbau, Erhalt und Betrieb des Volkshauses Rotthausen, rotthouseGE

	Ergebnis	Ansatz		Planung		
	2020	2021	2022	2023	2024	2025
<b>Ergebnis</b>						
Erträge	0	0	0	0	0	0
- Aufwendungen	0	29.000	29.000	29.000	29.000	29.000
<b>= Ordentliches Ergebnis</b>	<b>0</b>	<b>29.000-</b>	<b>29.000-</b>	<b>29.000-</b>	<b>29.000-</b>	<b>29.000-</b>

**Summe 2502 - Ortsspezifische Kultureinrichtungen**

	Ergebnis	Ansatz		Planung		
	2020	2021	2022	2023	2024	2025
<b>Ergebnis</b>						
Erträge	102.028	120.600	170.600	120.600	120.600	120.600
- Aufwendungen	770.562	1.060.605	1.244.361	999.364	1.004.496	1.010.010
<b>= Ordentliches Ergebnis</b>	<b>668.534-</b>	<b>940.005-</b>	<b>1.073.761-</b>	<b>878.764-</b>	<b>883.896-</b>	<b>889.410-</b>

Teilfinanzplan Ein- und Auszahlungsarten		Ergebnis (€)	Haushaltsansatz (€)		Verpfl.-Erm. (€)	Planung (€)		
		2020	2021	2022	2022	2023	2024	2025
<b>Investitionstätigkeit</b>								
<b>Einzahlungen</b>								
01	aus Zuwendungen für Investitions- maßnahmen	10.514,63	0	0	0	0	0	0
02	+ aus der Veräußerung von Sachanlagen	0,00	0	0	0	0	0	0
03	+ aus der Veräußerung von Finanzanlagen	0,00	0	0	0	0	0	0
04	+ aus Beiträgen und ähnlichen Entgelten	0,00	0	0	0	0	0	0
05	+ Sonstige Investitionseinzahlungen	0,00	0	0	0	0	0	0
<b>06</b>	<b>= Summe der investiven Einzahlungen</b>	10.514,63	0	0	0	0	0	0
<b>Auszahlungen</b>								
07	für den Erwerb von Grundstücken und Gebäuden	0,00	0	0	0	0	0	0
08	+ für Baumaßnahmen	0,00	0	0	0	0	0	0
09	+ für den Erwerb von beweglichem Anlagevermögen	1.041,40	30.000	9.000	0	5.000	5.000	5.000
10	+ für den Erwerb von Finanzanlagen	0,00	0	0	0	0	0	0
11	+ von aktivierbaren Zuwendungen	0,00	0	0	0	0	0	0
12	+ Sonstige Investitionsauszahlungen	0,00	0	0	0	0	0	0
<b>13</b>	<b>= Summe der investiven Auszahlungen</b>	1.041,40	30.000	9.000	0	5.000	5.000	5.000
<b>14</b>	<b>= Saldo Investitionstätigkeit (Einzahlungen ./ Auszahlungen)</b>	9.473,23	30.000-	9.000-	0	5.000-	5.000-	5.000-

Investitionsmaßnahmen	Ergebnis (€)	Haushaltsansatz (€)		Verpflicht.- ermächt. (€)	Planung (€)				bereitge- stellt bis inkl. 2021	Gesamt- ein- u. -aus- zahlungen
	2020	2021	2022	2022	2023	2024	2025	spätere Jahre		

**Investitionsmaßnahmen unterhalb der festgelegten Wertgrenze**

Einzahlung	10.514,63	0	0	0	0	0	0	0		
Auszahlung	1.041,40	30.000	9.000	0	5.000	5.000	5.000	0		
<b>Saldo (Einzahlungen ./. Auszahlungen)</b>	9.473,23	30.000-	9.000-		5.000-	5.000-	5.000-	0		
<b>Gesamtsaldo</b>	9.473,23	30.000-	9.000-	0	5.000-	5.000-	5.000-	0		

**Erläuterung zu Investitionsmaßnahmen**Investitionsmaßnahmen unterhalb der festgelegten Wertgrenze

Maßnahmen in den Jahren	2022	2023	2023	2025
Schloss Horst Anpassung der Ausstellungskonzeption	-9.000	-5.000	-5.000	-5.000

**Kurzbeschreibung**

Die Städtische Musikschule ist eine Bildungs- und Kultureinrichtung für Kinder, Jugendliche und Erwachsene.

Aufgaben sind die kulturelle Grundversorgung auf dem Gebiet der musikalischen Bildung, Förderung des sozialen Lernens durch das Musizieren in Ensembles, Begabtenförderung und Berufsvorbereitung entsprechend dem nationalen Standard und den Leistungsangeboten vergleichbarer Großstädte.

Maßnahmen zur Kulturellen Bildung und zur kulturellen Teilhabe (Partizipation) sollen in bestmöglicher Qualität vorgehalten werden. Die städtische Musikschule steht dabei allen Bürger\*innen der Stadt Gelsenkirchen offen. Inklusion wird umfassend praktiziert:

- beginnend vom Kleinkind bis zur Arbeit mit Senioren
- von allgemeiner Musikalisierung in der Breite bis zur gezielten Ausbildung musikalischer Spitzenleistungen
- von Hilfen für Menschen mit besonderem Unterstützungsbedarf bis hin zur Förderung Hochbegabter.

**Zielsetzung**

Im Vorstandsbereich für Kultur, Bildung, Jugend, Sport und Integration ist Zielsetzung, die Handlungsfelder „Frühkindliche, schulische sowie außerschulische Bildung sicher stellen“, „Beteiligung ermöglichen – Zugänge erweitern“, „Talente und Potentiale fördern – Perspektiven öffnen“, „(Träger)struktur weiterentwickeln“, „Interkulturelle Begegnung“, „Armutzuwanderung analysieren und Strategien entwickeln“ und „Kulturelles Leben stärken, fördern und weiterentwickeln“ gemeinsam umzusetzen, um die Lebens- und Bildungschancen für Kinder, Jugendliche und Familien in Gelsenkirchen zu verbessern.

Die Produktgruppe umfasst folgende Produkte:

250301 – Städtische Musikschule

Produkt	Mittelfristige Ziele für den Planungszeitraum 2022 bis 2025	Kurzfristige Ziele für das Planungsjahr 2022	Maßnahmen zur Zielerreichung
250301 Städtische Musikschule	Die Präsenz der Musikschule in der Stadt und die Kooperationen mit anderen Bildungsinstituten (Ge-Kita, 13 Grundschulen, vier weiterführende Schulen) sowie dem Musiktheater im Revier und der	Die Städtische Musikschule ist Austragungsort für den Regionalwettbewerb „Jugend musiziert“.	Es werden externe Räumlichkeiten zur Durchführung des Wettbewerbs genutzt.  Die eigene Schülerschaft und das Lehrpersonal werden zur Teilnahme am Wettbewerb motiviert.

	<p>Neuen Philharmonie Westfalen sind ausgebaut.</p> <p>Neue Ensembleangebote für Menschen unterschiedlicher Herkunft und Bildungs-Milieus und Menschen mit Behinderung sind geschaffen.</p>	<p>Die Ensemblearbeit ist gestärkt, die Präsenz der Musikschule ist durch eine erhöhte Zahl öffentlicher Veranstaltungen erhöht.</p>	<p>Gründung neuer Ensembles.</p> <p>Erschließung neuer Auftrittsmöglichkeiten.</p> <p>Motivation des Lehrpersonals zur Durchführung öffentlicher Veranstaltungen.</p>
		<p>Die Digitalisierung der Unterrichtsmethoden ist unter Einbeziehung der sozialen Medien weiterentwickelt.</p>	<p>Ausbau der technischen Infrastruktur.</p> <p>Fortbildung des Lehrpersonals.</p> <p>Nutzung von Musik-Software im Unterricht.</p> <p>Weiterentwicklung der eigenen Kanäle in den sozialen Medien.</p>
	<p>Mit den Bildungsangeboten sind mehr Menschen erreicht als vor der Coronapandemie.</p>	<p>Die Schülerzahl der Musikschule hat wieder das Niveau von vor der Coronapandemie erreicht.</p>	<p>Intensivierung von Werbemaßnahmen, worunter die Zusammenarbeit mit den Kulturstrolchen zählt.</p>
<p>Die Förderung musikalisch begabter Kinder ist intensiviert.</p>	<p>Musikalisch besonders interessierte und begabte Kinder und Jugendliche sind gezielt gefördert.</p>	<p>Kooperation mit GeKita zur Förderung musikalisch begabter Kinder aus sozial benachteiligten Milieus.</p> <p>Durchführung von Meisterkursen.</p>	

**Risiken**

Das Erreichen der Ziele ist maßgeblich von der Entwicklung der Corona-Pandemie beeinflusst.



Teilergebnisplan Ertrags- und Aufwandsarten		Ergebnis (€)			Haushaltsansatz (€)			Planung (€)		
		2020	2021	2022	2023	2024	2025			
01	Steuern und ähnliche Abgaben	0,00	0	0	0	0	0			
02	+ Zuwendungen und allgemeine Umlagen	104.448,80	86.818	86.818	86.818	86.818	86.818			
03	+ Sonstige Transfererträge	0,00	0	0	0	0	0			
04	+ Öffentlich-rechtliche Leistungsentgelte	0,00	0	0	0	0	0			
05	+ Privatrechtliche Leistungsentgelte	345.985,65	538.960	538.960	538.960	538.960	538.960			
06	+ Kostenerstattungen und Kostenumlagen	0,00	0	0	0	0	0			
07	+ Sonstige ordentliche Erträge	0,00	0	0	0	0	0			
08	+ Aktivierte Eigenleistungen	0,00	0	0	0	0	0			
09	+/- Bestandsveränderungen	0,00	0	0	0	0	0			
<b>10</b>	<b>= Ordentliche Erträge</b>	<b>450.434,45</b>	<b>625.778</b>	<b>625.778</b>	<b>625.778</b>	<b>625.778</b>	<b>625.778</b>			
11	- Personalaufwendungen	1.727.810,61	2.210.897	2.201.556	2.223.538	2.246.077	2.268.680			
12	- Versorgungsaufwendungen	0,00	0	0	0	0	0			
13	- Aufwendungen für Sach- und Dienstleistungen	8.488,28	13.320	13.320	13.320	13.320	13.320			
14	- Bilanzielle Abschreibungen	16.099,43	13.985	11.955	10.112	8.597	7.619			
15	- Transferaufwendungen	20.000,00	20.000	40.000	40.000	40.000	40.000			
16	- Sonstige ordentliche Aufwendungen	28.007,73	25.662	31.662	31.662	31.662	31.662			
<b>17</b>	<b>= Ordentliche Aufwendungen</b>	<b>1.800.406,05</b>	<b>2.283.864</b>	<b>2.298.492</b>	<b>2.318.632</b>	<b>2.339.656</b>	<b>2.361.281</b>			
<b>18</b>	<b>= Ordentliches Ergebnis (= Zeilen 10 und 17)</b>	<b>1.349.971,60-</b>	<b>1.658.086-</b>	<b>1.672.714-</b>	<b>1.692.854-</b>	<b>1.713.878-</b>	<b>1.735.503-</b>			
19	+ Finanzerträge	0,00	0	0	0	0	0			
20	- Zinsen und sonstige Finanzaufwendungen	0,00	0	0	0	0	0			
<b>21</b>	<b>= Finanzergebnis (= Zeilen 19 und 20)</b>	<b>0,00</b>	<b>0</b>	<b>0</b>	<b>0</b>	<b>0</b>	<b>0</b>			
<b>22</b>	<b>= Ergebnis der laufenden Verwaltungstätigkeit (= Zeilen 18 und 21)</b>	<b>1.349.971,60-</b>	<b>1.658.086-</b>	<b>1.672.714-</b>	<b>1.692.854-</b>	<b>1.713.878-</b>	<b>1.735.503-</b>			
23	+ Außerordentliche Erträge	0,00	0	0	0	0	0			
24	- Außerordentliche Aufwendungen	0,00	0	0	0	0	0			
<b>25</b>	<b>= Außerordentliches Ergebnis (=Zeilen 23 und 24)</b>	<b>0,00</b>	<b>0</b>	<b>0</b>	<b>0</b>	<b>0</b>	<b>0</b>			
<b>26</b>	<b>= Ergebnis vor Berücksichtigung der internen Leistungsbeziehung (=Zeilen 22 und 25)</b>	<b>1.349.971,60-</b>	<b>1.658.086-</b>	<b>1.672.714-</b>	<b>1.692.854-</b>	<b>1.713.878-</b>	<b>1.735.503-</b>			
27	+ Erträge aus internen Leistungsbeziehungen	0,00	0	0	0	0	0			
28	- Aufwendungen aus internen Leistungsbeziehungen	198.266,00	198.266	198.266	198.266	198.266	198.266			
<b>29</b>	<b>= Teilergebnis (= Zeilen 26, 27, 28)</b>	<b>1.548.237,60-</b>	<b>1.856.352-</b>	<b>1.870.980-</b>	<b>1.891.120-</b>	<b>1.912.144-</b>	<b>1.933.769-</b>			

**Erläuterungen zum Teilergebnisplan**

<b>Zeile</b>	
<b>05</b>	Hier werden im Wesentlichen die Unterrichtsentgelte abgebildet.
<b>15</b>	Die Mehraufwendungen resultieren aus der Bezuschussung der hauptamtlichen Geschäftsführung der Kunstschule.

## Produkt 250301 Städtische Musikschule

## Kurzbeschreibung

Planung und Durchführung des städtischen Musikschul-Angebotes entsprechend dem nationalen Standard, mit einem Schwerpunkt auf Ensemblearbeit zur Förderung u. a. des sozialen Lernens.

	Ergebnis	Ansatz		Planung		
	2020	2021	2022	2023	2024	2025
<b>Strukturzahlen</b>						
- Schüler	1.100 PRS					
- Schüler (JeKi)	954 PRS					
<b>Ergebnis</b>						
Erträge	450.434	625.778	625.778	625.778	625.778	625.778
- Aufwendungen	1.800.406	2.283.864	2.298.492	2.318.632	2.339.656	2.361.281
<b>= Ordentliches Ergebnis</b>	<b>1.349.972-</b>	<b>1.658.086-</b>	<b>1.672.714-</b>	<b>1.692.854-</b>	<b>1.713.878-</b>	<b>1.735.503-</b>

## Summe 2503 - Musik- und Kunstschulen

	Ergebnis	Ansatz		Planung		
	2020	2021	2022	2023	2024	2025
<b>Ergebnis</b>						
Erträge	450.434	625.778	625.778	625.778	625.778	625.778
- Aufwendungen	1.800.406	2.283.864	2.298.492	2.318.632	2.339.656	2.361.281
<b>= Ordentliches Ergebnis</b>	<b>1.349.972-</b>	<b>1.658.086-</b>	<b>1.672.714-</b>	<b>1.692.854-</b>	<b>1.713.878-</b>	<b>1.735.503-</b>

Teilfinanzplan Ein- und Auszahlungsarten		Ergebnis (€)	Haushaltsansatz (€)		Verpfl.-Erm. (€)	Planung (€)		
		2020	2021	2022	2022	2023	2024	2025
<b>Investitionstätigkeit</b>								
<b>Einzahlungen</b>								
01	aus Zuwendungen für Investitionsmaßnahmen	0,00	0	0	0	0	0	0
02	+ aus der Veräußerung von Sachanlagen	0,00	2.000	2.000	0	2.000	2.000	2.000
03	+ aus der Veräußerung von Finanzanlagen	0,00	0	0	0	0	0	0
04	+ aus Beiträgen und ähnlichen Entgelten	0,00	0	0	0	0	0	0
05	+ Sonstige Investitionseinzahlungen	0,00	0	0	0	0	0	0
<b>06</b>	<b>= Summe der investiven Einzahlungen</b>	0,00	2.000	2.000	0	2.000	2.000	2.000
<b>Auszahlungen</b>								
07	für den Erwerb von Grundstücken und Gebäuden	0,00	0	0	0	0	0	0
08	+ für Baumaßnahmen	0,00	0	0	0	0	0	0
09	+ für den Erwerb von beweglichem Anlagevermögen	5.335,37	20.000	20.000	0	20.000	20.000	20.000
10	+ für den Erwerb von Finanzanlagen	0,00	0	0	0	0	0	0
11	+ von aktivierbaren Zuwendungen	0,00	0	0	0	0	0	0
12	+ Sonstige Investitionsauszahlungen	0,00	0	0	0	0	0	0
<b>13</b>	<b>= Summe der investiven Auszahlungen</b>	5.335,37	20.000	20.000	0	20.000	20.000	20.000
<b>14</b>	<b>= Saldo Investitionstätigkeit (Einzahlungen ./ Auszahlungen)</b>	5.335,37-	18.000-	18.000-	0	18.000-	18.000-	18.000-

Investitionsmaßnahmen	Ergebnis (€)	Haushaltsansatz (€)		Verpflicht.- ermächt. (€)	Planung (€)				bereitge- stellt bis inkl. 2021	Gesamt- ein- u. -aus- zahlungen
	2020	2021	2022	2022	2023	2024	2025	spätere Jahre		

**Investitionsmaßnahmen unterhalb der festgelegten Wertgrenze**

Einzahlung	0,00	2.000	<b>2.000</b>		2.000	2.000	2.000	0		
Auszahlung	5.335,37	20.000	<b>20.000</b>	<b>0</b>	20.000	20.000	20.000	0		
<b>Saldo (Einzahlungen ./. Auszahlungen)</b>	5.335,37-	18.000-	<b>18.000-</b>		18.000-	18.000-	18.000-	0		
<b>Gesamtsaldo</b>	5.335,37-	18.000-	<b>18.000-</b>	<b>0</b>	18.000-	18.000-	18.000-	0		

**Erläuterungen zu Investitionsmaßnahmen**Investitionsmaßnahmen unterhalb der festgelegten Wertgrenze

Maßnahmen in den Jahren	2022	2023	2024	2025
Städtische Musikschule				
Verkauf von Instrumenten	2.000	2.000	2.000	2.000
Beschaffung von Instrumenten	-20.000	-20.000	-20.000	-20.000
<b>Saldo</b>	<b>-18.000</b>	<b>-18.000</b>	<b>-18.000</b>	<b>-18.000</b>

**Kurzbeschreibung**

Die Volkshochschule (VHS) bietet im Rahmen ihrer kommunalen Pflichtaufgabe kontinuierlich ein differenziertes Bildungsprogramm in den folgenden Bereichen an:

- Politik und Gesellschaft,
- Kulturelle Bildung und kreatives Gestalten,
- Gesundheit und Umwelt, Bildung für nachhaltige Entwicklung,
- Sprachen und Integration,
- Arbeit und Beruf,
- Grundbildung und Schulabschlüsse.

Das Team Zukunftsstadt 2030+ / aGEnda 21-Büro initiiert, fördert, begleitet, vernetzt und koordiniert Bildungs- und Partizipationsmaßnahmen im Bereich der nachhaltigen (Stadt-)Entwicklung – im Sinne der Agenda 21 und der Agenda 2030. Das Team Zukunftsstadt koordiniert das vom Bundesministerium für Bildung und Forschung (BMBF) geförderte Vorhaben Zukunftsstadt 2030+.

Information und Beratung; Initiierung und Begleitung von Arbeitskreisen und Stadtteilaktivitäten sowie Unterstützung der dazugehörigen Maßnahmen; Entwicklung und Durchführung eigener Projekte und Veranstaltungen; Kampagnen und Wettbewerbe; Mitwirkung bei kommunalen Planungen; Öffentlichkeitsarbeit; Dokumentation und interkommunaler wie internationaler Transfer. Begleitung der Umsetzung der 16 Bausteine des Vorhabens Zukunftsstadt 2030; Vernetzung und Qualifizierung der Teilnehmenden; Zusammenarbeit mit Stadtgesellschaft und Wissenschaft.

**Zielsetzung**

Das Bildungsangebot dient der Kompensation von Bildungsdefiziten, dem Erwerb von Schlüsselqualifikationen für Alltag und Beruf, der Förderung der Integration von Zugewanderten und des sozialen Zusammenhalts, politischer und (inter-)kultureller Bildung sowie dem lebensbegleitenden Lernen als Beitrag zur städtischen Lebensqualität.

Die Produktgruppe umfasst folgende Produkte:

- 250401 – Volkshochschule
- 250402 – lokale aGEnda

Produkt	Mittelfristige Ziele für den Planungszeitraum 2022 bis 2025	Kurzfristige Ziele für das Planungsjahr 2022	Maßnahmen zur Zielerreichung
250401 Volkshochschule	Die steigende Nachfrage an Kursangeboten bei der Volkshochschule ist bedient.	Das Angebot ist unter Pandemie-Bedingungen stabilisiert.  Kursangebote der VHS sind in den inhaltlichen Schwerpunkten unter Berücksichtigung von Nachfrageverschiebungen angepasst.	Kursangebote prüfen und anpassen Ideenpool erstellen Umsetzungsmöglichkeiten prüfen Online-Angebote (Web-Vorträge, Online-Kurse) entwickeln
	Die Anzahl der erfolgreichen Absolventen zum nachträglichen Erwerb von Schulabschlüssen ist erhöht.	Maßnahmen sind installiert, um die Zahl der Schulabschlüsse auch unter Pandemie-Bedingungen zu stabilisieren.	Schaffung unterstützender Lernmethoden – Verlagerung von Angeboten in das Web
	Die Bildungs- und Medienangebote der Volkshochschule sind für die Kunden zukunftsprospektivisch fortentwickelt.	Der Zugang zu einem aktuellen und nachfrageorientierten Bildungs- und Medienangebot ist ausgebaut, z. B. dadurch, dass jede Bürgerin und jeder Bürger mit einem eigenen Account auf die Kursangebote der VHS zugreifen kann und der Zugang dadurch erleichtert wird.	Die technische und räumliche Infrastruktur von Lernorten verbessern.  Die Integration von Zuwanderern und Flüchtlingen fortführen.  Die Anzahl der Online-Veranstaltungen (Kurse, Seminare, Vorträge) stabilisieren.
		Die Zielgruppe „online“ ist stabilisiert.	
		Eine den Pandemie-Bedingungen angepasste Stabilisierung der Unterrichtsstunden ist erreicht.	
		Eine den Pandemie-Bedingungen angepasste Stabilisierung der Weiterbildungsdichte ist erreicht.	
	Onlineangebote als Ergänzung zum Präsenzportfolio sind geschaffen.		



250402 Lokale aGEnda 21	Das Förderprojekt Zukunftsstadt 2030+ ist umgesetzt und abgeschlossen.	Das Förderprojekt Zukunftsstadt 2030+ ist umgesetzt und abgeschlossen. Projektbausteine gehen in die Verstetigungsphase.	Umsetzung und Initiierung von Kooperationsprojekten mit den Hochschulen der Region, insbesondere der Westfälischen Hochschule
			Prüfung von Verstetigungsmöglichkeiten für die Projektbausteine
			Qualifizierung von Multiplikatorinnen und Multiplikatoren
			Erarbeitung von pädagogischen Materialien, Methoden und Konzepten
			Durchführung der Abschlussveranstaltung
			Erstellung des Abschlussberichts und Transfer der Erkenntnisse
	Eine nachhaltige (Stadt-)Entwicklung im Sinne der Agenda 21 und mit Bezug zu den Entwicklungszielen der Agenda 2030 ist gefördert	Bildung für nachhaltige Entwicklung (BNE) ist für und durch die Arbeit an Lernorten und in der außerschulischen Bildung weiterentwickelt. Die Schnittstellen formeller, informeller und non-formaler Bildung sind bearbeitet.	Maßnahmen und Öffentlichkeitsarbeit in Zusammenarbeit mit der Stadtgesellschaft und der Verwaltung zur Förderung der aGEnda 21, der Agenda 2030 und der nachhaltigen (Stadt-) Entwicklung
	Fortführung und Weiterentwicklung der Kreativwerkstatt und des Kollegs21	Es liegen Ergebnisse aus der Forschung zum Konzept der Zukunftsbildung vor. Diese sind auf weitere Bereiche transferiert.	

Teilergebnisplan Ertrags- und Aufwandsarten		Ergebnis (€)			Haushaltsansatz (€)			Planung (€)		
		2020	2021	2022	2023	2024	2025			
01	Steuern und ähnliche Abgaben	0,00	0	0	0	0	0			
02	+ Zuwendungen und allgemeine Umlagen	1.977.609,83	1.901.456	1.864.219	1.446.240	1.446.259	1.446.265			
03	+ Sonstige Transfererträge	0,00	0	0	0	0	0			
04	+ Öffentlich-rechtliche Leistungsentgelte	0,00	0	0	0	0	0			
05	+ Privatrechtliche Leistungsentgelte	125.979,39	421.855	421.855	421.855	421.855	421.855			
06	+ Kostenerstattungen und Kostenumlagen	0,00	50	50	50	50	50			
07	+ Sonstige ordentliche Erträge	0,00	0	0	0	0	0			
08	+ Aktivierte Eigenleistungen	0,00	0	0	0	0	0			
09	+/- Bestandsveränderungen	0,00	0	0	0	0	0			
<b>10</b>	<b>= Ordentliche Erträge</b>	<b>2.103.589,22</b>	<b>2.323.361</b>	<b>2.286.124</b>	<b>1.868.145</b>	<b>1.868.164</b>	<b>1.868.170</b>			
11	- Personalaufwendungen	1.635.297,70	1.643.035	1.519.011	1.533.683	1.553.649	1.583.192			
12	- Versorgungsaufwendungen	0,00	0	0	0	0	0			
13	- Aufwendungen für Sach- und Dienstleistungen	327.276,34	464.029	291.761	84.044	84.044	84.044			
14	- Bilanzielle Abschreibungen	23.812,31	18.677	15.542	15.614	13.037	14.017			
15	- Transferaufwendungen	20.550,33	27.724	19.400	19.400	19.400	19.400			
16	- Sonstige ordentliche Aufwendungen	746.465,57	1.028.616	1.052.140	1.086.940	1.086.940	1.086.940			
<b>17</b>	<b>= Ordentliche Aufwendungen</b>	<b>2.753.402,25</b>	<b>3.182.081</b>	<b>2.897.854</b>	<b>2.739.681</b>	<b>2.757.070</b>	<b>2.787.593</b>			
<b>18</b>	<b>= Ordentliches Ergebnis (= Zeilen 10 und 17)</b>	<b>649.813,03-</b>	<b>858.720-</b>	<b>611.730-</b>	<b>871.536-</b>	<b>888.906-</b>	<b>919.424-</b>			
19	+ Finanzerträge	0,00	0	0	0	0	0			
20	- Zinsen und sonstige Finanzaufwendungen	0,00	0	0	0	0	0			
<b>21</b>	<b>= Finanzergebnis (= Zeilen 19 und 20)</b>	<b>0,00</b>	<b>0</b>	<b>0</b>	<b>0</b>	<b>0</b>	<b>0</b>			
<b>22</b>	<b>= Ergebnis der laufenden Verwaltungstätigkeit (= Zeilen 18 und 21)</b>	<b>649.813,03-</b>	<b>858.720-</b>	<b>611.730-</b>	<b>871.536-</b>	<b>888.906-</b>	<b>919.424-</b>			
23	+ Außerordentliche Erträge	0,00	0	0	0	0	0			
24	- Außerordentliche Aufwendungen	0,00	0	0	0	0	0			
<b>25</b>	<b>= Außerordentliches Ergebnis (=Zeilen 23 und 24)</b>	<b>0,00</b>	<b>0</b>	<b>0</b>	<b>0</b>	<b>0</b>	<b>0</b>			
<b>26</b>	<b>= Ergebnis vor Berücksichtigung der internen Leistungsbeziehung (=Zeilen 22 und 25)</b>	<b>649.813,03-</b>	<b>858.720-</b>	<b>611.730-</b>	<b>871.536-</b>	<b>888.906-</b>	<b>919.424-</b>			
27	+ Erträge aus internen Leistungsbeziehungen	0,00	0	0	0	0	0			
28	- Aufwendungen aus internen Leistungsbeziehungen	335.778,00	335.778	335.778	335.778	335.778	335.778			
<b>29</b>	<b>= Teilergebnis (= Zeilen 26, 27, 28)</b>	<b>985.591,03-</b>	<b>1.194.498-</b>	<b>947.508-</b>	<b>1.207.314-</b>	<b>1.224.684-</b>	<b>1.255.202-</b>			

**Erläuterungen zum Teilergebnisplan**

<b>Zeile</b>		
<b>02</b>	Der Haushaltsansatz 2022 umfasst überwiegend: <ul style="list-style-type: none"> <li>• Zuweisungen vom Bund „Projekt Zukunftsstadt 2030+“</li> <li>• Zuweisungen vom Bund VHS</li> <li>• Zuweisungen vom Land VHS</li> </ul>	rd. 0,42 Mio. € rd. 0,62 Mio. € rd. 0,82 Mio. €
<b>13</b>	Der Haushaltsansatz 2022 umfasst überwiegend: <ul style="list-style-type: none"> <li>• Sonstige Aufwendungen für Sachleistungen</li> <li>• Sonstige Aufwendungen für Dienstleistungen</li> </ul> Die Aufwendungen und Erträge für das Projekt „Zukunftsstadt 2030+“ variieren entsprechend des Finanzierungsplanes.	rd. 0,05 Mio. € rd. 0,22 Mio. €
<b>16</b>	Der Haushaltsansatz 2022 umfasst überwiegend: <ul style="list-style-type: none"> <li>• ehrenamtl. Tätigkeiten oder Honorarkräfte</li> <li>• Sonstige ordentliche Aufwendungen (Sondermaßnahmen, Prüfungen VHS, Drucksachen und Bindearbeiten, Miete etc.)</li> </ul>	rd. 0,94 Mio. € rd. 0,1 Mio. €

**Haushaltsvermerke**400025040100 – Volkshochschule

Mehrerträge bei dem Konto 414100 (Zuweisungen vom Bund) erhöhen die Aufwandsermächtigung bei dem Konto 542400 (ehrenamtliche Tätigkeit). Ebenso führen Mindererträge zu einer Reduzierung der Aufwandsermächtigung.

400025040201 – Projekt Zukunftsstadt

Mehrerträge bei dem Konto 414100 (Zuweisungen vom Bund) erhöhen die Aufwandsermächtigung bei dem Konto 529100 (Sonstige Aufwendungen für Dienstleistungen). Ebenso führen Mindererträge zu einer Reduzierung der Aufwandsermächtigung.

**Produkt 250401 Volkshochschule****Kurzbeschreibung**

Differenziertes Weiterbildungsangebot nach dem vom Rat der Stadt beschlossenen Weiterbildungsentwicklungsplan für die Bürgerinnen und Bürger der Stadt Gelsenkirchen.

	<b>Ergebnis</b>	<b>Ansatz</b>			<b>Planung</b>		
	<b>2020</b>	<b>2021</b>	<b>2022</b>	<b>2023</b>	<b>2024</b>	<b>2025</b>	
<b>Wirkungen/Leistungen (Kunde/Bürger)</b>							
- Veranstaltungen	685,0 ST	1.000,0 ST	1.000,0 ST	1.000,0 ST	1.000,0 ST	1.000,0 ST	
- Teilnehmer	7.117 PRS	15.000 PRS	15.000 PRS	15.000 PRS	15.000 PRS	15.000 PRS	
- Unterrichtsstunden	20.676,0 ST	33.000,0 ST	33.000,0 ST	33.000,0 ST	33.000,0 ST	33.000,0 ST	
- Weiterbildungsdichte	80,0 STD	130,0 STD	130,0 STD	130,0 STD	130,0 STD	130,0 STD	
- Teilnehmer Kurse Zweitsprache Deutsch	3.447 PRS	2.200 PRS	2.200 PRS	2.200 PRS	2.200 PRS	2.200 PRS	
- Nachträglicher Erwerb von Schulabschl.	91,0 ST	125,0 ST	130,0 ST	132,0 ST	134,0 ST	134,0 ST	
- Bedarfsgerechte Angebotsentwicklung	13,0 ST	12,0 ST	12,0 ST	12,0 ST	12,0 ST	12,0 ST	
- Anteil vor Schulbeginn unters. Kinder	5,00 %						
<b>Ergebnis</b>							
Erträge	1.707.221	1.868.012	1.868.012	1.868.095	1.868.114	1.868.120	
- Aufwendungen	2.141.093	2.490.227	2.355.220	2.402.198	2.416.462	2.443.560	
<b>= Ordentliches Ergebnis</b>	<b>433.872-</b>	<b>622.215-</b>	<b>487.208-</b>	<b>534.103-</b>	<b>548.348-</b>	<b>575.440-</b>	

**Produkt 250402 lokale agenda 21****Kurzbeschreibung**

Unter Beteiligung verschiedener Akteure und gesellschaftlicher Kräfte wird versucht, das Leitbild einer nachhaltigen Entwicklung anhand konkreter Projekte greifbar zu machen und perspektivisch die Implementierung von Nachhaltigkeitskriterien und -instrumenten im kommunalen Handlungsalltag zu fördern.

	<b>Ergebnis</b>	<b>Ansatz</b>			<b>Planung</b>		
	<b>2020</b>	<b>2021</b>	<b>2022</b>	<b>2023</b>	<b>2024</b>	<b>2025</b>	
<b>Ergebnis</b>							
Erträge	396.368	455.349	418.112	50	50	50	
- Aufwendungen	612.309	691.854	542.634	337.483	340.608	344.034	
<b>= Ordentliches Ergebnis</b>	<b>215.941-</b>	<b>236.505-</b>	<b>124.522-</b>	<b>337.433-</b>	<b>340.558-</b>	<b>343.984-</b>	

## Summe 2504 - Weiterbildungsangebote

	Ergebnis	Ansatz			Planung	
	2020	2021	2022	2023	2024	2025
<b>Ergebnis</b>						
Erträge	2.103.589	2.323.361	2.286.124	1.868.145	1.868.164	1.868.170
- Aufwendungen	2.753.402	3.182.081	2.897.854	2.739.681	2.757.070	2.787.593
<b>= Ordentliches Ergebnis</b>	<b>649.813-</b>	<b>858.720-</b>	<b>611.730-</b>	<b>871.536-</b>	<b>888.906-</b>	<b>919.424-</b>

Teilfinanzplan Ein- und Auszahlungsarten		Ergebnis (€)			Haushaltsansatz (€)			Verpfl.-Erm. (€)	Planung (€)		
		2020	2021	2022	2022	2023	2024	2025			
<b>Investitionstätigkeit</b>											
<b>Einzahlungen</b>											
01	aus Zuwendungen für Investitionsmaßnahmen	0,00	1.000	<b>1.000</b>	<b>0</b>	1.000	1.000	1.000	1.000		
02	+ aus der Veräußerung von Sachanlagen	0,00	0	<b>0</b>	<b>0</b>	0	0	0	0		
03	+ aus der Veräußerung von Finanzanlagen	0,00	0	<b>0</b>	<b>0</b>	0	0	0	0		
04	+ aus Beiträgen und ähnlichen Entgelten	0,00	0	<b>0</b>	<b>0</b>	0	0	0	0		
05	+ Sonstige Investitionseinzahlungen	0,00	0	<b>0</b>	<b>0</b>	0	0	0	0		
<b>06</b>	<b>= Summe der investiven Einzahlungen</b>	<b>0,00</b>	<b>1.000</b>	<b>1.000</b>	<b>0</b>	<b>1.000</b>	<b>1.000</b>	<b>1.000</b>	<b>1.000</b>		
<b>Auszahlungen</b>											
07	für den Erwerb von Grundstücken und Gebäuden	0,00	0	<b>0</b>	<b>0</b>	0	0	0	0		
08	+ für Baumaßnahmen	0,00	0	<b>0</b>	<b>0</b>	0	0	0	0		
09	+ für den Erwerb von beweglichem Anlagevermögen	1.798,66	16.000	<b>16.000</b>	<b>0</b>	16.000	16.000	16.000	16.000		
10	+ für den Erwerb von Finanzanlagen	0,00	0	<b>0</b>	<b>0</b>	0	0	0	0		
11	+ von aktivierbaren Zuwendungen	0,00	0	<b>0</b>	<b>0</b>	0	0	0	0		
12	+ Sonstige Investitionsauszahlungen	0,00	0	<b>0</b>	<b>0</b>	0	0	0	0		
<b>13</b>	<b>= Summe der investiven Auszahlungen</b>	<b>1.798,66</b>	<b>16.000</b>	<b>16.000</b>	<b>0</b>	<b>16.000</b>	<b>16.000</b>	<b>16.000</b>	<b>16.000</b>		
<b>14</b>	<b>= Saldo Investitionstätigkeit (Einzahlungen ./ Auszahlungen)</b>	<b>1.798,66-</b>	<b>15.000-</b>	<b>15.000-</b>	<b>0</b>	<b>15.000-</b>	<b>15.000-</b>	<b>15.000-</b>	<b>15.000-</b>		

Investitionsmaßnahmen	Ergebnis (€)	Haushaltsansatz (€)		Verpflicht.- ermächt. (€)	Planung (€)				bereitge- stellt bis inkl. 2021	Gesamt- ein- u. -aus- zahlungen
	2020	2021	2022	2022	2023	2024	2025	spätere Jahre		
<b>Investitionsmaßnahmen unterhalb der festgelegten Wertgrenze</b>										
Einzahlung	0,00	1.000	<b>1.000</b>		1.000	1.000	1.000	0		
Auszahlung	1.798,66	16.000	<b>16.000</b>	<b>0</b>	16.000	16.000	16.000	0		
<b>Saldo (Einzahlungen ./. Auszahlungen)</b>	1.798,66-	15.000-	<b>15.000-</b>		15.000-	15.000-	15.000-	0		
<b>Gesamtsaldo</b>	1.798,66-	15.000-	<b>15.000-</b>	<b>0</b>	15.000-	15.000-	15.000-	0		

**Erläuterung zu Investitionsmaßnahmen**Investitionsmaßnahmen unterhalb der festgelegten Wertgrenze

Maßnahmen in den Jahren	2022	2023	2024	2025
Unterrichtsbedarf und Einrichtungsgegenstände	-16.000	-16.000	-16.000	-16.000
Zuweisungen vom Land für Investitionsmaßnahmen	1.000	1.000	1.000	1.000
<b>Saldo</b>	<b>-15.000</b>	<b>-15.000</b>	<b>-15.000</b>	<b>-15.000</b>



**Kurzbeschreibung**

Die Stadtbibliothek Gelsenkirchen besteht aus einer Zentralbibliothek, einer Kinderbibliothek, einem MedienMobil und drei Stadtteilbibliotheken. Als kommunales Medien- und Informationszentrum sollen die Bibliotheken allen Bürgerinnen und Bürgern einen freien Zugang zu Medien und Informationen ermöglichen. Es soll ein aktuelles und nachfrageorientiertes Medienangebot vorgehalten werden, das Orientierungshilfen in der Medienvielfalt bietet. Die schulische und außerschulische Aus-, Fort- und Weiterbildung und die kulturelle Bildung sollen gefördert werden, ebenso wie die Lese- und Medienkompetenz von Kindern und Jugendlichen. Als Bildungspartner arbeitet sie vor allem mit Kindertagesstätten, Schulen, anderen Bildungseinrichtungen und Kooperationspartnern eng zusammen und unterstützt das lebenslange Lernen.

**Zielsetzung**

Im Vorstandsbereich für Kultur, Bildung, Jugend, Sport und Integration ist Zielsetzung, die Handlungsfelder „Frühkindliche, schulische sowie außer-schulische Bildung sicher stellen“, „Beteiligung ermöglichen – Zugänge erweitern“, „Talente und Potentiale fördern – Perspektiven öffnen“, „(Träger)struktur weiterentwickeln“, „Interkulturelle Begegnung“, „Armutszuwanderung analysieren und Strategien entwickeln“ und „Kulturelles Leben stärken, fördern und weiterentwickeln“ gemeinsam umzusetzen, um die Lebens- und Bildungschancen für Kinder, Jugendliche und Familien in Gelsenkirchen zu verbessern.

Die Produktgruppe umfasst folgende Produkte:

250501 – Benutzerdienste Stadtbibliothek

Produkt	Mittelfristige Ziele für den Planungszeitraum 2022 bis 2025	Kurzfristige Ziele für das Planungsjahr 2022	Maßnahmen zur Zielerreichung
250501 Benutzerdienste Stadtbibliothek	Die Bibliothek ist weiter als „Ort des Lernens/Dritter Ort“ profiliert.	Die Nutzung der Online-Angebote ist stabilisiert bzw. verstetigt.	Die Technik und Möblierung in allen Ausleihstellen im Hinblick auf den Lernort Bibliothek optimieren und erweitern
	Die Aufenthaltsqualität ist an allen Standorten gesteigert.		
	Die Lesefähigkeit und Lesebegeisterung von Kindern mit Migrationshintergrund sind auf ein zukunfts-taugliches Maß gesteigert.		
	Der Erwerb von Medien- und Informationskompetenz als Schlüsselkompetenz für lebenslanges	Neue Vermittlungsformate (z. B. Online-Schulungen zur Nutzung	Medien- und Informationskompetenz vermitteln bzw. fördern (für alle Alters- bzw. Zielgruppen)

	Lernen und Informationssouveränität ist weiter gesteigert.	des Kataloges) und Distributionswege (neue Portallösung zur besseren Recherche und Navigation in den Bibliotheksbeständen und Serviceangeboten) sind erschlossen.	
	Bildungserfolge sind gesichert.		Medienprojekte unterstützen und den Medienkompetenzrahmen NRW in Kooperation mit schulischen und außerschulischen Partnern umsetzen
	Der coronabedingte Rückgang von Ausleih-, Benutzungs- und Veranstaltungszahlen ist kompensiert.	Ein weitreichendes Maßnahmenkonzept zur Kunden(rück-)gewinnung ist erarbeitet. Es ist partizipativ unter Einbindung von Partnerinnen und Partnern aus Stadtverwaltung und Bürgerschaft entstanden.	Projekte, diverse Informationsmaterialien zur gezielten Öffentlichkeitsarbeit und digitale Angebote werden offensiv bekannt gemacht und auch mehrsprachig zur Verfügung gestellt.
	Ein neues Bibliotheksmanagementsystem zur Sicherstellung aller technischen Abläufe, Schnittstellen ist eingeführt.	Die auf dem Markt befindlichen und geeigneten Systeme sind überprüft.	Die Kooperationen mit Kitas, Schulen und weiteren Bildungsträgern werden, soweit möglich, intensiviert. Ein Arbeitskreis mit zuständigen Akteuren wird einberufen.

Teilergebnisplan Ertrags- und Aufwandsarten		Ergebnis (€)			Haushaltsansatz (€)			Planung (€)		
		2020	2021	2022	2023	2024	2025			
01	Steuern und ähnliche Abgaben	0,00	0	0	0	0	0			
02	+ Zuwendungen und allgemeine Umlagen	37.051,71	26.097	25.869	140.869	25.869	25.869			
03	+ Sonstige Transfererträge	0,00	0	0	0	0	0			
04	+ Öffentlich-rechtliche Leistungsentgelte	127.927,83	169.164	169.164	169.164	169.164	169.164			
05	+ Privatrechtliche Leistungsentgelte	1.531,05	2.633	2.633	2.633	2.633	2.633			
06	+ Kostenerstattungen und Kostenumlagen	0,00	0	0	0	0	0			
07	+ Sonstige ordentliche Erträge	4.371,00	0	0	0	0	0			
08	+ Aktivierte Eigenleistungen	0,00	0	0	0	0	0			
09	+/- Bestandsveränderungen	0,00	0	0	0	0	0			
<b>10</b>	<b>= Ordentliche Erträge</b>	<b>170.881,59</b>	<b>197.894</b>	<b>197.666</b>	<b>312.666</b>	<b>197.666</b>	<b>197.666</b>			
11	- Personalaufwendungen	2.846.049,87	3.097.443	2.827.240	2.855.512	2.884.067	2.912.893			
12	- Versorgungsaufwendungen	0,00	0	0	0	0	0			
13	- Aufwendungen für Sach- und Dienstleistungen	58.118,04	59.182	59.182	65.082	65.082	65.082			
14	- Bilanzielle Abschreibungen	83.970,15	59.584	82.843	76.421	60.562	59.771			
15	- Transferaufwendungen	0,00	0	0	0	0	0			
16	- Sonstige ordentliche Aufwendungen	445.801,52	601.391	633.277	875.777	660.377	669.377			
<b>17</b>	<b>= Ordentliche Aufwendungen</b>	<b>3.433.939,58</b>	<b>3.817.600</b>	<b>3.602.542</b>	<b>3.872.792</b>	<b>3.670.088</b>	<b>3.707.123</b>			
<b>18</b>	<b>= Ordentliches Ergebnis (= Zeilen 10 und 17)</b>	<b>3.263.057,99-</b>	<b>3.619.706-</b>	<b>3.404.876-</b>	<b>3.560.125-</b>	<b>3.472.421-</b>	<b>3.509.457-</b>			
19	+ Finanzerträge	0,00	0	0	0	0	0			
20	- Zinsen und sonstige Finanzaufwendungen	0,00	0	0	0	0	0			
<b>21</b>	<b>= Finanzergebnis (= Zeilen 19 und 20)</b>	<b>0,00</b>	<b>0</b>	<b>0</b>	<b>0</b>	<b>0</b>	<b>0</b>			
<b>22</b>	<b>= Ergebnis der laufenden Verwaltungstätigkeit (= Zeilen 18 und 21)</b>	<b>3.263.057,99-</b>	<b>3.619.706-</b>	<b>3.404.876-</b>	<b>3.560.125-</b>	<b>3.472.421-</b>	<b>3.509.457-</b>			
23	+ Außerordentliche Erträge	0,00	0	0	0	0	0			
24	- Außerordentliche Aufwendungen	0,00	0	0	0	0	0			
<b>25</b>	<b>= Außerordentliches Ergebnis (=Zeilen 23 und 24)</b>	<b>0,00</b>	<b>0</b>	<b>0</b>	<b>0</b>	<b>0</b>	<b>0</b>			
<b>26</b>	<b>= Ergebnis vor Berücksichtigung der internen Leistungsbeziehung (=Zeilen 22 und 25)</b>	<b>3.263.057,99-</b>	<b>3.619.706-</b>	<b>3.404.876-</b>	<b>3.560.125-</b>	<b>3.472.421-</b>	<b>3.509.457-</b>			
27	+ Erträge aus internen Leistungsbeziehungen	0,00	0	0	0	0	0			
28	- Aufwendungen aus internen Leistungsbeziehungen	667.903,00	667.903	667.903	667.903	667.903	667.903			
<b>29</b>	<b>= Teilergebnis (= Zeilen 26, 27, 28)</b>	<b>3.930.960,99-</b>	<b>4.287.609-</b>	<b>4.072.779-</b>	<b>4.228.028-</b>	<b>4.140.324-</b>	<b>4.177.360-</b>			

**Erläuterungen zum Teilergebnisplan**

<b>Zeile</b>		
<b>16</b>	Der Haushaltsansatz 2022 umfasst überwiegend: <ul style="list-style-type: none"><li>• Zeitungen, Zeitschriften und Fachliteratur</li><li>• Einrichtung/Geräte und neue Technologien</li><li>• Film- und Bildmaterial</li><li>• Sonstige ordentliche Aufwendungen</li></ul>	rd. 0,24 Mio. € rd. 0,07 Mio. € rd. 0,08 Mio. € rd. 0,25 Mio. €

**Produkt 250501 Benutzerdienste Stadtbibliothek****Kurzbeschreibung**

- Präsentation und Ausleihe von Medien für Jugendliche, Erwachsene, Organisationen und Institutionen innerhalb Gelsenkirchens.
- Bereitstellung von Internet-Arbeitsplätzen und PC's mit Office-Anwendungen für alle Einwohner/innen, Schulen und Institutionen der Stadt.
- Informationszentrum für alle Einwohner/innen und Institutionen.
- Unterstützung der freien Meinungsbildung und praktische Lebensorientierung.
- Förderung der schulischen und beruflichen Ausbildung.
- Förderung der Lesefähigkeit bei Kindern.
- Vermittlung von Medienkompetenz.

	Ergebnis	Ansatz		Planung		
	2020	2021	2022	2023	2024	2025
<b>Wirkungen/Leistungen (Kunde/Bürger)</b>						
- Ausleihe insgesamt	962.075,0 ST	1.205.000,0 ST	1.190.000,0 ST	1.190.000,0 ST	1.190.000,0 ST	1.190.000,0 ST
- Besucher*innen	181.095 PRS	366.000 PRS	347.000 PRS	347.000 PRS	347.000 PRS	347.000 PRS
- Virtuelle Besuche	597.016 PRS	335.000 PRS	350.000 PRS	365.000 PRS	365.000 PRS	365.000 PRS
- Veranstaltungen/Führungen	260,0 ST	650,0 ST	650,0 ST	650,0 ST	650,0 ST	650,0 ST
<b>Ergebnis</b>						
Erträge	170.882	197.894	197.666	312.666	197.666	197.666
- Aufwendungen	3.433.940	3.817.600	3.602.542	3.872.792	3.670.088	3.707.123
<b>= Ordentliches Ergebnis</b>	<b>3.263.058-</b>	<b>3.619.706-</b>	<b>3.404.876-</b>	<b>3.560.125-</b>	<b>3.472.421-</b>	<b>3.509.457-</b>

**Summe 2505 - Stadtbibliothek**

	Ergebnis	Ansatz		Planung		
	2020	2021	2022	2023	2024	2025
<b>Ergebnis</b>						
Erträge	170.882	197.894	197.666	312.666	197.666	197.666
- Aufwendungen	3.433.940	3.817.600	3.602.542	3.872.792	3.670.088	3.707.123
<b>= Ordentliches Ergebnis</b>	<b>3.263.058-</b>	<b>3.619.706-</b>	<b>3.404.876-</b>	<b>3.560.125-</b>	<b>3.472.421-</b>	<b>3.509.457-</b>

Teilfinanzplan Ein- und Auszahlungsarten		Ergebnis (€)	Haushaltsansatz (€)		Verpfl.-Erm. (€)	Planung (€)		
		2020	2021	2022	2022	2023	2024	2025
<b>Investitionstätigkeit</b>								
<b>Einzahlungen</b>								
01	aus Zuwendungen für Investitions- maßnahmen	18.000,00	0	0	0	115.000	0	0
02	+ aus der Veräußerung von Sachanlagen	0,00	0	0	0	0	0	0
03	+ aus der Veräußerung von Finanzanlagen	0,00	0	0	0	0	0	0
04	+ aus Beiträgen und ähnlichen Entgelten	0,00	0	0	0	0	0	0
05	+ Sonstige Investitionseinzahlungen	0,00	0	0	0	0	0	0
<b>06</b>	<b>= Summe der investiven Einzahlungen</b>	18.000,00	0	0	0	115.000	0	0
<b>Auszahlungen</b>								
07	für den Erwerb von Grundstücken und Gebäuden	0,00	0	0	0	0	0	0
08	+ für Baumaßnahmen	0,00	0	0	0	0	0	0
09	+ für den Erwerb von beweglichem Anlagevermögen	488.624,14	344.528	346.828	0	579.228	351.628	354.228
10	+ für den Erwerb von Finanzanlagen	0,00	0	0	0	0	0	0
11	+ von aktivierbaren Zuwendungen	0,00	0	0	0	0	0	0
12	+ Sonstige Investitionsauszahlungen	0,00	0	0	0	0	0	0
<b>13</b>	<b>= Summe der investiven Auszahlungen</b>	488.624,14	344.528	346.828	0	579.228	351.628	354.228
<b>14</b>	<b>= Saldo Investitionstätigkeit (Einzahlungen ./ Auszahlungen)</b>	470.624,14-	344.528-	346.828-	0	464.228-	351.628-	354.228-

Investitionsmaßnahmen	Ergebnis (€)	Haushaltsansatz (€)		Verpflicht.- ermächt. (€)	Planung (€)				bereitge- stellt bis inkl. 2021	Gesamt- ein- u. -aus- zahlungen
	2020	2021	2022		2022	2023	2024	2025		
<b>Investitionsmaßnahmen oberhalb der festgelegten Wertgrenze</b>										
<b>40042505015001 Ausstatt. Stadtteilbib im Neubau GS Erle</b>										
Einzahlung aus Zuwendungen für Investitionsmaßnahmen	0,00	0	0		115.000	0	0	0		
Auszahlung für den Erwerb von beweglichem Anlagevermögen	0,00	0	0	0	230.000	0	0	0		
<b>Saldo Maßnahme (Einzahlungen ./. Auszahlungen)</b>	0,00	0	0		115.000-	0	0	0		
<b>43002505015001 Umstellung der Medienverbuchung auf RFID</b>										
Einzahlung aus Zuwendungen für Investitionsmaßnahmen	18.000,00-	0	0		0	0	0	0		
<b>Saldo Maßnahme (Einzahlungen ./. Auszahlungen)</b>	18.000,00-	0	0		0	0	0	0		
<b>Investitionsmaßnahmen unterhalb der festgelegten Wertgrenze</b>										
Einzahlung	36.000,00	0	0		0	0	0	0		
Auszahlung	488.624,14	344.528	346.828	0	349.228	351.628	354.228	0		
<b>Saldo (Einzahlungen ./. Auszahlungen)</b>	452.624,14-	344.528-	346.828-		349.228-	351.628-	354.228-	0		
<b>Gesamtsaldo</b>	470.624,14-	344.528-	346.828-	0	464.228-	351.628-	354.228-	0		

**Erläuterungen zu Investitionsmaßnahmen****40042505015001 Ausstattung der Stadtteilbibliothek im Neubau der Gesamtschule Erle**

Im Rahmen der Gesamtbaumaßnahme sollen die neuen Räumlichkeiten der Stadtteilbibliothek Erle mit Mobiliar und IT-Ausstattung gemäß dem aktuellen Standard eingerichtet werden. Entsprechend dem aktuellen Verbuchungsstandard wird die Stadtteilbibliothek ganzheitlich mit RFID-Selbstverbuchungs-Scannerterminals (Radio Frequency Identification Devices) ausgestattet.

**Investitionsmaßnahmen unterhalb der festgelegten Wertgrenze**

Maßnahmen in den Jahren	2022	2023	2024	2025
Neue Technologien	-54.100	-56.300	-58.500	-60.800
Audiovisuelle Geräte	-2.200	-2.400	-2.600	-2.900
Beschaffung von Einrichtungsgegenständen und Geräten				
Bezirk Mitte	-13.582	-13.582	-13.582	-13.582
Bezirk Nord	-4.331	-4.331	-4.331	-4.331
Ergänzung der Bibliotheksbestände				
Bezirk Mitte	-120.511	-120.511	-120.511	-120.511
Bezirk Nord	-58.988	-58.988	-58.988	-58.988
Bezirk West	-8.999	-8.999	-8.999	-8.999
Bezirk Ost	-9.000	-9.000	-9.000	-9.000
Film- und Bildmaterial				
Bezirk Mitte	-51.429	-51.429	-51.429	-51.429
Bezirk Nord	-13.511	-13.511	-13.511	-13.511
Bezirk West	-4.999	-4.999	-4.999	-4.999
Bezirk Ost	-5.178	-5.178	-5.178	-5.178
<b>Saldo</b>	<b>-346.828</b>	<b>-349.228</b>	<b>-351.628</b>	<b>-354.228</b>



**Kurzbeschreibung**

Präsentation und Pflege des städtischen Kunstbesitzes. Pflege des kulturellen Stadtimages durch Akzentuierung und Schwerpunktbildung der Kunstsammlung, durch qualifizierte Ausstellungen sowie Unterstützung der lokalen und regionalen Kunstszene. Kunstpädagogische Angebote und außerschulische Bildung und lebenslanges Lernen.

Maßnahmen zur kulturellen Bildung und zur kulturellen Teilhabe ( Integration) sollen in bestmöglicher Qualität vorgehalten werden.

**Zielsetzung**

Im Vorstandsbereich für Kultur, Bildung, Jugend, Sport und Integration ist Zielsetzung, die Handlungsfelder „Frühkindliche, schulische sowie außerschulische Bildung sicher stellen“, „Beteiligung ermöglichen – Zugänge erweitern“, „Talente und Potentiale fördern – Perspektiven öffnen“, „(Träger)struktur weiterentwickeln“, „Interkulturelle Begegnung“, „Armutszuwanderung analysieren und Strategien entwickeln“ und „Kulturelles Leben stärken, fördern und weiterentwickeln“ gemeinsam umzusetzen, um die Lebens- und Bildungschancen für Kinder, Jugendliche und Familien in Gelsenkirchen zu verbessern.

Die Produktgruppe umfasst folgende Produkte:

250601 – Kunstmuseum Gelsenkirchen

Produkt	Mittelfristige Ziele für den Planungszeitraum 2022 bis 2025	Kurzfristige Ziele für das Planungsjahr 2022	Maßnahmen zur Zielerreichung
250601 Kunstmuseum	Neue Besuchergruppen aus allen Bevölkerungskreisen sind erschlossen.	Führungen in Türkisch, Arabisch, Russisch und Englisch sind angeboten.	Durchführung von neuen Führungsangeboten für entsprechende Zielgruppen.
		Führungen auf Gebärdensprache sind angeboten.	
		Führungen für Blinde sind angeboten.	
	Die Digitalstrategie ist weiterverfolgt.	50 kinetische Objekte sind digitalisiert.	Fotoaufnahmen der Objekte.
Die Erforschung der Sammlung ist fortgeführt.	Zur Kunst der 1950er und 1960er Jahre in Gelsenkirchen ist geforscht.	Durchführung eines Projekts zur Verbindung zwischen Halfmannshof und	

			<p>städt. Kunstsammlung im Rahmen eines Forschungs-volontariates.</p> <p>Erstellung des Abschlussberichts</p>
	Die regionale, nationale und internationale Wahrnehmung des Museums ist erhöht.	Ein überregionales gemeinsames Ausstellungsprojekt inkl. begleitendem Bildungsprogramm innerhalb der RuhrKunstMuseen (RKM) ist durchgeführt.	<p>Gemeinsame Abstimmung mit den RKM.</p> <p>Gemeinsame Öffentlichkeitsarbeit mit den RKM.</p> <p>Planung einer Ausstellung für Gelsenkirchen.</p>
	Kulturelle Bildung ist diversitätsbewusst und generationsübergreifend ermöglicht.	Die Teilnehmerzahlen der Angebote der kulturellen Bildung im Museum sind nach der Pandemie stabilisiert und weitere Gruppen sind angesprochen.	<p>Einbinden in das städtische Konzept von Inklusion und präventiver Kinder- und Jugendarbeit</p> <p>Intensive Mitarbeit im städtischen Gesamtkonzept der kulturellen Bildung.</p>

**Risiken**

Das Erreichen der Ziele wird maßgeblich auch durch die weitere Entwicklung der Pandemie beeinflusst.

Teilergebnisplan Ertrags- und Aufwandsarten		Ergebnis (€)			Haushaltsansatz (€)			Planung (€)		
		2020	2021	2022	2023	2024	2025			
01	Steuern und ähnliche Abgaben	0,00	0	0	0	0	0			
02	+ Zuwendungen und allgemeine Umlagen	60.376,03	31.555	17.730	505	505	505			
03	+ Sonstige Transfererträge	0,00	0	0	0	0	0			
04	+ Öffentlich-rechtliche Leistungsentgelte	0,00	0	0	0	0	0			
05	+ Privatrechtliche Leistungsentgelte	2.978,00	1.100	1.100	1.100	1.100	1.100			
06	+ Kostenerstattungen und Kostenumlagen	0,00	0	0	0	0	0			
07	+ Sonstige ordentliche Erträge	0,00	100	100	100	100	100			
08	+ Aktivierte Eigenleistungen	0,00	0	0	0	0	0			
09	+/- Bestandsveränderungen	0,00	0	0	0	0	0			
<b>10</b>	<b>= Ordentliche Erträge</b>	<b>63.354,03</b>	<b>32.755</b>	<b>18.930</b>	<b>1.705</b>	<b>1.705</b>	<b>1.705</b>			
11	- Personalaufwendungen	729.036,41	768.409	924.349	933.564	943.143	952.516			
12	- Versorgungsaufwendungen	0,00	0	0	0	0	0			
13	- Aufwendungen für Sach- und Dienstleistungen	74.225,79	31.103	31.103	31.103	31.103	31.103			
14	- Bilanzielle Abschreibungen	4.956,04	5.183	4.956	4.956	4.636	4.608			
15	- Transferaufwendungen	6.100,00	6.100	6.100	6.100	6.100	6.100			
16	- Sonstige ordentliche Aufwendungen	187.433,82	121.380	108.105	109.830	109.830	109.830			
<b>17</b>	<b>= Ordentliche Aufwendungen</b>	<b>1.001.752,06</b>	<b>932.175</b>	<b>1.074.613</b>	<b>1.085.553</b>	<b>1.094.812</b>	<b>1.104.156</b>			
<b>18</b>	<b>= Ordentliches Ergebnis (= Zeilen 10 und 17)</b>	<b>938.398,03-</b>	<b>899.420-</b>	<b>1.055.682-</b>	<b>1.083.848-</b>	<b>1.093.106-</b>	<b>1.102.451-</b>			
19	+ Finanzerträge	0,00	0	0	0	0	0			
20	- Zinsen und sonstige Finanzaufwendungen	0,00	0	0	0	0	0			
<b>21</b>	<b>= Finanzergebnis (= Zeilen 19 und 20)</b>	<b>0,00</b>	<b>0</b>	<b>0</b>	<b>0</b>	<b>0</b>	<b>0</b>			
<b>22</b>	<b>= Ergebnis der laufenden Verwaltungstätigkeit (= Zeilen 18 und 21)</b>	<b>938.398,03-</b>	<b>899.420-</b>	<b>1.055.682-</b>	<b>1.083.848-</b>	<b>1.093.106-</b>	<b>1.102.451-</b>			
23	+ Außerordentliche Erträge	0,00	0	0	0	0	0			
24	- Außerordentliche Aufwendungen	0,00	0	0	0	0	0			
<b>25</b>	<b>= Außerordentliches Ergebnis (=Zeilen 23 und 24)</b>	<b>0,00</b>	<b>0</b>	<b>0</b>	<b>0</b>	<b>0</b>	<b>0</b>			
<b>26</b>	<b>= Ergebnis vor Berücksichtigung der internen Leistungsbeziehung (=Zeilen 22 und 25)</b>	<b>938.398,03-</b>	<b>899.420-</b>	<b>1.055.682-</b>	<b>1.083.848-</b>	<b>1.093.106-</b>	<b>1.102.451-</b>			
27	+ Erträge aus internen Leistungsbeziehungen	0,00	0	0	0	0	0			
28	- Aufwendungen aus internen Leistungsbeziehungen	399.828,00	399.828	399.828	399.828	399.828	399.828			
<b>29</b>	<b>= Teilergebnis (= Zeilen 26, 27, 28)</b>	<b>1.338.226,03-</b>	<b>1.299.248-</b>	<b>1.455.510-</b>	<b>1.483.676-</b>	<b>1.492.934-</b>	<b>1.502.279-</b>			

**Erläuterungen zum Teilergebnisplan**

<b>Zeile</b>	
<b>02</b>	Das Volontariat im Kunstmuseum Gelsenkirchen endet in 2022. Die Erträge wurden um die dann wegfallende Zuwendung des Landes reduziert.
<b>16</b>	Der Minderaufwand in 2022 beruht auf der einmaligen Veranschlagung von Kosten für die Digitalisierung der Kunstsammlung sowie der Eröffnung der Zugänglichkeit der Bibliothek d. Kunstmuseums für Kunstfachleute und kunstinteressierte Bürger:Innen im Jahre 2021.

**Haushaltsvermerke**410025060100 – Kunstmuseum Gelsenkirchen

Mehrerträge bei dem Konto 414200 – Zuweisungen des Landes f. Museum – erhöhen die Aufwandsermächtigung bei dem Konto 543904 – sonst. Geschäftsaufwendungen f. Museum – Kunstaussstellungen. Ebenso führen Mindererträge zu einer Reduzierung der Aufwandsermächtigung.

Mehrerträge bei dem Konto 414605 – Zuschüsse von verbundenen Unternehmen, Beteiligungen und Sondervermögen – erhöhen die Aufwandsermächtigung bei dem Konto 543904 – sonst. Geschäftsaufwendungen f. Museum – Kunstaussstellungen. Ebenso führen Mindererträge zu einer Reduzierung der Aufwandsermächtigungen.

Mehrerträge bei dem Konto 414805 – Zuschüsse privater Unternehmen f. Museum – erhöhen die Aufwandsermächtigung bei dem Konto 543904 – sonst. Geschäftsaufwendungen f. Museum – Kunstaussstellungen. Ebenso führen Mindererträge zu einer Reduzierung der Aufwandsermächtigungen.

Mehrerträge bei dem Konto 414905 – Zuschüsse Dritter f. Museum – erhöhen die Aufwandsermächtigung bei dem Konto 543904 – sonst. Geschäftsaufwendungen f. Museum – Kunstaussstellungen. Ebenso führen Mindererträge zu einer Reduzierung der Aufwandsermächtigungen.

Mehrerträge bei dem Konto 441104 – Verkaufserlöse Museum – erhöhen die Aufwandsermächtigung bei dem Konto 543904 – sonst. Geschäftsaufwendungen f. Museum – Kunstaussstellungen. Ebenso führen Mindererträge zu einer Reduzierung der Aufwandsermächtigung.

Mehrerträge bei dem Konto 459100 – Andere sonst. ord. Erträge – erhöhen die Aufwandsermächtigung bei dem Konto 543904 – sonst. Geschäftsaufwendungen f. Museum – Kunstaussstellungen. Ebenso führen Mindererträge zu einer Reduzierung der Aufwandsermächtigung.

## Produkt 250601 Kunstmuseum Gelsenkirchen

**Kurzbeschreibung**

Pflege, Auf- und Ausbau der Städtischen Kunstsammlung sowie deren Präsentation und Verwaltung. Planung und Durchführung von Wechselausstellungen zur lokalen, nationalen und internationalen Bildenden Kunst der Gegenwart.

Öffentlichkeitsarbeit und museumspädagogische Angebote.

Fachliche Betreuung und Beratung von bildenden Künstlerinnen und Künstlern.

	Ergebnis	Ansatz		Planung		
	2020	2021	2022	2023	2024	2025
<b>Wirkungen/Leistungen (Kunde/Bürger)</b>						
- Museumspädagogische Angebote	199,4 ST	510,0 ST				
- Teilnehmer museumspädagog. Angebote	2.530,400 PRS	9.100 PRS				
<b>Ergebnis</b>						
Erträge	63.354	32.755	18.930	1.705	1.705	1.705
- Aufwendungen	1.001.752	932.175	1.074.613	1.085.553	1.094.812	1.104.156
<b>= Ordentliches Ergebnis</b>	<b>938.398-</b>	<b>899.420-</b>	<b>1.055.682-</b>	<b>1.083.848-</b>	<b>1.093.106-</b>	<b>1.102.451-</b>

## Summe 2506 - Kunstmuseum Gelsenkirchen

	Ergebnis	Ansatz		Planung		
	2020	2021	2022	2023	2024	2025
<b>Ergebnis</b>						
Erträge	63.354	32.755	18.930	1.705	1.705	1.705
- Aufwendungen	1.001.752	932.175	1.074.613	1.085.553	1.094.812	1.104.156
<b>= Ordentliches Ergebnis</b>	<b>938.398-</b>	<b>899.420-</b>	<b>1.055.682-</b>	<b>1.083.848-</b>	<b>1.093.106-</b>	<b>1.102.451-</b>

Teilfinanzplan Ein- und Auszahlungsarten		Ergebnis (€)	Haushaltsansatz (€)		Verpfl.-Erm. (€)	Planung (€)		
		2020	2021	2022	2022	2023	2024	2025
<b>Investitionstätigkeit</b>								
<b>Einzahlungen</b>								
01	aus Zuwendungen für Investitions- maßnahmen	5.771,81	13.000	<b>13.000</b>	<b>0</b>	13.000	13.000	13.000
02	+ aus der Veräußerung von Sachanlagen	0,00	0	<b>0</b>	<b>0</b>	0	0	0
03	+ aus der Veräußerung von Finanzanlagen	0,00	0	<b>0</b>	<b>0</b>	0	0	0
04	+ aus Beiträgen und ähnlichen Entgelten	0,00	0	<b>0</b>	<b>0</b>	0	0	0
05	+ Sonstige Investitionseinzahlungen	0,00	0	<b>0</b>	<b>0</b>	0	0	0
<b>06</b>	<b>= Summe der investiven Einzahlungen</b>	<b>5.771,81</b>	<b>13.000</b>	<b>13.000</b>	<b>0</b>	<b>13.000</b>	<b>13.000</b>	<b>13.000</b>
<b>Auszahlungen</b>								
07	für den Erwerb von Grundstücken und Gebäuden	0,00	0	<b>0</b>	<b>0</b>	0	0	0
08	+ für Baumaßnahmen	0,00	0	<b>0</b>	<b>0</b>	0	0	0
09	+ für den Erwerb von beweglichem Anlagevermögen	13.000,00	31.000	<b>26.000</b>	<b>0</b>	26.000	26.000	26.000
10	+ für den Erwerb von Finanzanlagen	0,00	0	<b>0</b>	<b>0</b>	0	0	0
11	+ von aktivierbaren Zuwendungen	0,00	0	<b>0</b>	<b>0</b>	0	0	0
12	+ Sonstige Investitionsauszahlungen	0,00	0	<b>0</b>	<b>0</b>	0	0	0
<b>13</b>	<b>= Summe der investiven Auszahlungen</b>	<b>13.000,00</b>	<b>31.000</b>	<b>26.000</b>	<b>0</b>	<b>26.000</b>	<b>26.000</b>	<b>26.000</b>
<b>14</b>	<b>= Saldo Investitionstätigkeit (Einzahlungen ./ Auszahlungen)</b>	<b>7.228,19-</b>	<b>18.000-</b>	<b>13.000-</b>	<b>0</b>	<b>13.000-</b>	<b>13.000-</b>	<b>13.000-</b>

Investitionsmaßnahmen	Ergebnis (€)	Haushaltsansatz (€)		Verpflicht.- ermächt. (€)	Planung (€)				bereitge- stellt bis inkl. 2021	Gesamt- ein- u. -aus- zahlungen
	2020	2021	2022	2022	2023	2024	2025	spätere Jahre		

**Investitionsmaßnahmen unterhalb der festgelegten Wertgrenze**

Einzahlung	5.771,81	13.000	<b>13.000</b>		13.000	13.000	13.000	0		
Auszahlung	13.000,00	31.000	<b>26.000</b>	<b>0</b>	26.000	26.000	26.000	0		
<b>Saldo (Einzahlungen ./. Auszahlungen)</b>	7.228,19-	18.000-	<b>13.000-</b>		13.000-	13.000-	13.000-	0		
<b>Gesamtsaldo</b>	7.228,19-	18.000-	<b>13.000-</b>	<b>0</b>	13.000-	13.000-	13.000-	0		

**Erläuterungen zu Investitionsmaßnahmen**Investitionsmaßnahmen unterhalb der festgelegten Wertgrenze

Maßnahmen in den Jahren	2022	2023	2024	2025
Einzahlungen				
Landesförderung zur Erweiterung / Ergänzung der Kunstsammlung	13.000	13.000	13.000	13.000
Auszahlungen				
Erweiterung / Ergänzung der Kunstsammlung	-26.000	-26.000	-26.000	-26.000
<b>Saldo</b>	<b>-13.000</b>	<b>-13.000</b>	<b>-13.000</b>	<b>-13.000</b>



**Kurzbeschreibung und Zielsetzung**MiR

Zielsetzung der Gesellschaft ist der Betrieb eines Theaters mit den Sparten Musiktheater und Ballett und sonstigen Werken der darstellenden Kunst. Dies wird verwirklicht durch die Aufstellung und Realisierung des Spielplanes anhand der Vorgaben des Betriebsführungsvertrages unter den von der Gesellschafterin gesetzten finanziellen Rahmenbedingungen. Das Unternehmensziel wird umgesetzt durch die Inszenierung von Opern, Musicals, Operetten, Balletten und Kinderoperen.

NPW

Zielsetzung des Orchesters ist die Veranstaltung künstlerisch hochstehender Konzerte in Städten, Gemeinden und Gemeindeverbänden ohne eigenes Orchester, sowie die Pflege von Jugend-, Schul- und Chormusik. Die Zielsetzung wird im Rahmen des Betreibervertrages mit der Stadt Gelsenkirchen erfüllt durch Leistung von Orchesterdiensten, dazu zählen sinfonische Konzerte (einschließlich Chorkonzerte) am Musiktheater im Revier sowie sonstige Konzerte für die Stadt Gelsenkirchen.

Die Produktgruppe umfasst folgende Produkte:

250701 – Musiktheater im Revier (MiR)

250702 – Neue Philharmonie Westfalen (NPW)

Produkt	Mittelfristige Ziele für den Planungszeitraum 2022 bis 2025	Kurzfristige Ziele für das Planungsjahr 2022	Maßnahmen zur Zielerreichung
250701 Musiktheater im Revier (MiR)	Die Zuschauerzahlen sind wieder auf dem Niveau vor der Corona-Pandemie.	Steigerung der Zuschauerzahlen und der damit verbundenen originären Erträge	Angebot eines breit gefächerten, künstlerisch anspruchsvollen Spielplans
	Die Produktionen sind von hoher künstlerischer Qualität.	Das hohe künstlerische Niveau wird beibehalten.	Implementierung eines breiteren Angebotsspektrums der Ballettsparte und des „Puppenspiels“
250702 Neue Philharmonie Westfalen (NPW)	Die Erträge und damit die Eigenfinanzierungsquote sind wieder auf dem Niveau vor der Corona-Pandemie.	Stabilisierung der Einnahmen, um die Eigenfinanzierungsquote zu erhalten	Neue Werbestrategien und Konzertformate, Steigerung der Drittmitteleinwerbung, Umsetzung neuer künstlerischer Konzepte

Teilergebnisplan Ertrags- und Aufwandsarten		Ergebnis (€)			Haushaltsansatz (€)			Planung (€)		
		2020	2021	2022	2023	2024	2025			
01	Steuern und ähnliche Abgaben	0,00	0	0	0	0	0			
02	+ Zuwendungen und allgemeine Umlagen	0,00	0	0	0	0	0			
03	+ Sonstige Transfererträge	0,00	0	0	0	0	0			
04	+ Öffentlich-rechtliche Leistungsentgelte	0,00	0	0	0	0	0			
05	+ Privatrechtliche Leistungsentgelte	0,00	0	0	0	0	0			
06	+ Kostenerstattungen und Kostenumlagen	0,00	0	0	0	0	0			
07	+ Sonstige ordentliche Erträge	0,00	0	0	0	0	0			
08	+ Aktivierte Eigenleistungen	0,00	0	0	0	0	0			
09	+/- Bestandsveränderungen	0,00	0	0	0	0	0			
<b>10</b>	<b>= Ordentliche Erträge</b>	0,00	0	0	0	0	0			
11	- Personalaufwendungen	0,00	0	0	0	0	0			
12	- Versorgungsaufwendungen	0,00	0	0	0	0	0			
13	- Aufwendungen für Sach- und Dienstleistungen	0,00	0	0	0	0	0			
14	- Bilanzielle Abschreibungen	0,00	0	0	0	0	0			
15	- Transferaufwendungen	18.779.737,00	19.478.407	19.902.691	20.130.338	20.461.400	20.695.928			
16	- Sonstige ordentliche Aufwendungen	0,00	0	0	0	0	0			
<b>17</b>	<b>= Ordentliche Aufwendungen</b>	18.779.737,00	19.478.407	19.902.691	20.130.338	20.461.400	20.695.928			
<b>18</b>	<b>= Ordentliches Ergebnis (= Zeilen 10 und 17)</b>	18.779.737,00-	19.478.407-	19.902.691-	20.130.338-	20.461.400-	20.695.928-			
19	+ Finanzerträge	0,00	0	0	0	0	0			
20	- Zinsen und sonstige Finanzaufwendungen	0,00	0	0	0	0	0			
<b>21</b>	<b>= Finanzergebnis (= Zeilen 19 und 20)</b>	0,00	0	0	0	0	0			
<b>22</b>	<b>= Ergebnis der laufenden Verwaltungstätigkeit (= Zeilen 18 und 21)</b>	18.779.737,00-	19.478.407-	19.902.691-	20.130.338-	20.461.400-	20.695.928-			
23	+ Außerordentliche Erträge	0,00	0	0	0	0	0			
24	- Außerordentliche Aufwendungen	0,00	0	0	0	0	0			
<b>25</b>	<b>= Außerordentliches Ergebnis (=Zeilen 23 und 24)</b>	0,00	0	0	0	0	0			
<b>26</b>	<b>= Ergebnis vor Berücksichtigung der internen Leistungsbeziehung (=Zeilen 22 und 25)</b>	18.779.737,00-	19.478.407-	19.902.691-	20.130.338-	20.461.400-	20.695.928-			
27	+ Erträge aus internen Leistungsbeziehungen	0,00	0	0	0	0	0			
28	- Aufwendungen aus internen Leistungsbeziehungen	0,00	0	0	0	0	0			
<b>29</b>	<b>= Teilergebnis (= Zeilen 26, 27, 28)</b>	18.779.737,00-	19.478.407-	19.902.691-	20.130.338-	20.461.400-	20.695.928-			

**Erläuterungen zum Teilergebnisplan**

<b>Zeile</b>	
<b>15</b>	Mehraufwendungen aufgrund der Veranschlagung erwarteter Tarifsteigerungen.

**Erläuterungen zu Abweichungen bei Kennzahlen****Produkt 250701 Musiktheater im Revier**

Besucherinnen und Besucher/Umsatzerlöse:

Die behördlich angeordneten Schließungen in 2020 und 2021 aufgrund der Corona-Pandemie haben sich entscheidend auf die Besucher\*innenzahlen sowie die damit verbundenen Umsatzerlöse ausgewirkt. Ab 2022 wird wieder mit steigenden Besucher\*innenzahlen/Umsatzerlösen gerechnet.

**Produkt 250702 Neue Philharmonie Westfalen**

Orchesterdienst/Konzerthonorare:

Die behördlich angeordneten Schließungen in 2020 und 2021 aufgrund der Corona-Pandemie haben sich entscheidend auf die Besucher\*innenzahlen sowie die damit verbundenen Umsatzerlöse ausgewirkt. Ab 2022 wird wieder mit steigenden Besucher\*innenzahlen/Umsatzerlösen gerechnet.

**Produkt 250701 Musiktheater im Revier (MiR)****Kurzbeschreibung**

Gegenstand des Betriebes ist die Pflege und Förderung der Kunst, der Kunstteilhabe und der kulturellen Breitenarbeit durch den Betrieb eines Theaters mit den Sparten Musiktheater, Ballett und sonstigen Werken der darstellenden Kunst auf gemeinnütziger Basis.

Die Gesellschaft verfolgt ausschließlich gemeinnützige Zwecke. Etwaige Mittel der Gesellschaft dürfen nur für ihre satzungsmäßigen Zwecke verwendet werden. Die Gesellschafterin erhält keine Gewinnanteile und in dieser Eigenschaft auch keine sonstigen Zuwendungen aus Mitteln der Gesellschaft.

	Ergebnis	Ansatz		Planung		
	2020	2021	2022	2023	2024	2025
<b>Wirkungen/Leistungen (Kunde/Bürger)</b>						
- Besucher*innen	27.913 PRS	63.000 PRS	108.950 PRS	124.000 PRS	125.000 PRS	126.000 PRS
- Produktionen	9,0 ST					
<b>Ressourcen (Personal/Finanzen)</b>						
- Zuschussquote pro Besucher	92,51 %	87,00 %	88,80 %	87,60 %	87,20 %	87,30 %
- Zuschuss Stadt GE	14.376.562,00 EUR	14.952.210,00 EUR	15.176.494,00 EUR	15.404.141,00 EUR	15.635.203,00 EUR	15.869.731,00 EUR
- Umsatzerlöse	507.000,00 EUR	1.090.000,00 EUR	1.900.000,00 EUR	2.170.000,00 EUR	2.290.000,00 EUR	2.300.000,00 EUR
<b>Ergebnis</b>						
Erträge	0	0	0	0	0	0
- Aufwendungen	14.376.562	14.952.210	15.176.494	15.404.141	15.635.203	15.869.731
<b>= Ordentliches Ergebnis</b>	<b>14.376.562-</b>	<b>14.952.210-</b>	<b>15.176.494-</b>	<b>15.404.141-</b>	<b>15.635.203-</b>	<b>15.869.731-</b>

**Produkt 250702 Neue Philharmonie Westfalen (NPW)****Kurzbeschreibung**

Der Verein hat den Zweck, vornehmlich in Städten, Gemeinden und Gemeindeverbänden ohne eigenes Orchester künstlerisch hoch stehende Konzerte zu veranstalten, sowie Jugend-, Schul- und Chormusik zu pflegen. Er unterhält aus diesem Grunde ein Sinfonieorchester.

Die Neue Philharmonie Westfalen e.V. verfolgt ausschließlich und unmittelbar gemeinnützige Zwecke und nicht in erster Linie eigenwirtschaftliche Zwecke. Mittel des Vereins dürfen nur für satzungsmäßige Zwecke verwendet werden.

Die Stadt und die übrigen Vereinsmitglieder zahlen einen jährlichen Zuschuss an den Verein.

Die Zuschüsse der Träger verteilen sich gemäß folgendem Verhältnis: Gelsenkirchen 70,8%; Recklinghausen 19,5%; Unna 9,7%.

## Produkt 250702 Neue Philharmonie Westfalen (NPW)

	Ergebnis	Ansatz		Planung		
	2020	2021	2022	2023	2024	2025
<b>Wirkungen/Leistungen (Kunde/Bürger)</b>						
- Orchesterdienste	37,0 ST	60,0 ST	100,0 ST	120,0 ST	120,0 ST	120,0 ST
- Konzerte für Gelsenkirchen	19,0 ST					
<b>Prozesse (Geschäftsbetrieb)</b>						
- Konzerthonorare	395.754,00 EUR	350.000,00 EUR	700.000,00 EUR	750.000,00 EUR	750.000,00 EUR	750.000,00 EUR
<b>Ressourcen (Personal/Finanzen)</b>						
- Zuschuss Stadt GE	4.403.175,00 EUR	4.526.197,00 EUR	4.726.197,00 EUR	4.726.197,00 EUR	4.826.197,00 EUR	4.826.197,00 EUR
<b>Ergebnis</b>						
Erträge	0	0	0	0	0	0
- Aufwendungen	4.403.175	4.526.197	4.726.197	4.726.197	4.826.197	4.826.197
<b>= Ordentliches Ergebnis</b>	<b>4.403.175-</b>	<b>4.526.197-</b>	<b>4.726.197-</b>	<b>4.726.197-</b>	<b>4.826.197-</b>	<b>4.826.197-</b>

## Summe 2507 - Musiktheater im Revier (MiR), Neue Philharmonie Westfalen (NPW)

	Ergebnis	Ansatz		Planung		
	2020	2021	2022	2023	2024	2025
<b>Ergebnis</b>						
Erträge	0	0	0	0	0	0
- Aufwendungen	18.779.737	19.478.407	19.902.691	20.130.338	20.461.400	20.695.928
<b>= Ordentliches Ergebnis</b>	<b>18.779.737-</b>	<b>19.478.407-</b>	<b>19.902.691-</b>	<b>20.130.338-</b>	<b>20.461.400-</b>	<b>20.695.928-</b>

**Kurzbeschreibung**

Das Institut für Stadtgeschichte (ISG) ist die zentrale Einrichtung der Stadt Gelsenkirchen zur Sicherung der städtischen Unterlagen, zur Überlieferungsbildung, Erforschung und Präsentation der Stadtgeschichte (in Form von Publikationen, Ausstellungen und Veranstaltungen sowie Dienstleistungen für Verwaltung und Öffentlichkeit), zur Koordination verschiedener Aktivitäten mit historischem Bezug und zur Vernetzung erinnerungspolitischer Aktivitäten in der Stadt.

Das Stadtarchiv hat die Aufgabe, das historische Erbe Gelsenkirchens zu sichern, indem es die archivalische Überlieferung der Stadtverwaltung und anderer stadtesellschaftlicher Akteure übernimmt, bewertet, sicher verwahrt und zugänglich macht. Es steht den Dienststellen der Stadt Gelsenkirchen in Fragen der Registratur- und Schriftgutverwaltung beratend zur Seite.

Mit dem Stadtarchiv und der Dokumentationsstätte „Gelsenkirchen im Nationalsozialismus“ verfügt das ISG über zwei außerschulische Lernorte, an denen erfolgreiche historisch-politische Bildungsarbeit für schulische und außerschulische Zielgruppen stattfindet. Das ISG erforscht die Geschichte Gelsenkirchens und präsentiert seine Ergebnisse in zeitgemäßen Formen einer breiten Öffentlichkeit. Im Lesesaal und über digitale Angebote erhalten Bürgerinnen und Bürger umfassende Zugriffsmöglichkeiten auf die Archivbestände und somit Antworten auf ihre Fragen zur Stadtgeschichte Gelsenkirchens.

**Zielsetzung**

In seiner Gesamtheit trägt das ISG aktiv zur Gestaltung des kulturellen Lebens bei. Das ISG übernimmt Verantwortung in der historisch-politischen Bildungsarbeit, fördert demokratische Orientierung, Integration und Chancengleichheit, ermöglicht gesellschaftliche Teilhabe und unterstützt Verständigungsprozesse innerhalb der Stadtgesellschaft.

Die Produktgruppe umfasst folgende Produkte:

250801 – Institut für Stadtgeschichte

Produkt	Mittelfristige Ziele für den Planungszeitraum 2022 bis 2025	Kurzfristige Ziele für das Planungsjahr 2022	Maßnahmen zur Zielerreichung
250801 Institut für Stadtgeschichte	Verfahren und Abläufe zur Übernahme und Bearbeitung digitaler Daten (elektronische Langzeitarchivierung) sind erarbeitet.	Als digitales Pilotprojekt ist die Übernahme der elektronischen Gewereregister (Migewa) im Rahmen der Langzeitarchivierung realisiert. Die E-Akte ist im ISG eingeführt.	Beteiligen an der elektronischen Langzeitarchivierung "DA NRW" mit Dips.kommunal in Kooperation mit der gkd

			Aktenplan anpassen, elektronischen Workflow entwickeln, Content Management System Easy einführen
Digitale Quellen und Findmittel werden verstärkt bereitgestellt	Der Digitale Lesesaal des ISG ist ausgebaut.	Scannen von Personenstandsunterlagen und ausgewählter Bestände der Kernüberlieferung	
	Faust-IServer – ist als Online-Tool für den Digitalen Lesesaal implementiert.	Erschließung der digitalisierten Bestände	
	Die Präsenz bei Archive.nrw.de ist erweitert.	Online-Publikation der digitalisierten Bestände	
	Teile der Bestände im Bereich der Kernüberlieferung und des Personenstands sind digitalisiert.		
Das ISG ist als außerschulischer Lernort gestärkt.	Neue pädagogische Materialien und Konzepte sind entwickelt.	Produktion neuer Materialien Weiterentwicklung des Online-Zugangs	
	Möglichkeiten des barrierefreien Zugangs sind ausgebaut.	Beteiligen am Projekt „Schule ohne Rassismus – Schule mit Courage“	
	Bildungspartnerschaften und Kooperationen sind fortentwickelt.	Veranstaltungen und Projekttag mit schulischen und außerschulischen Partnern in der Dokumentationsstätte und im Stadtarchiv	
Die Erforschung der NS-Geschichte Gelsenkirchens wurde fortgeführt.	Eine Publikation mit dem Arbeitstitel „Neue Forschungen zum Nationalsozialismus in Gelsenkirchen“ ist in der Schriftenreihe des ISG erschienen.	Redaktion, Satz und Lektorat  Herausgabe des Buches	
Wissenschaftliche Projekte mit Fokus auf Public History und Öffentlichkeitswirksamkeit sind durchgeführt.	Citizen-Science-Projekt „Deportationen“ ist abgeschlossen.	Ergebnispräsentation	
	Die Tagung „Kommunale Kunstpolitik nach 1945“ in Kooperation mit dem Kunstmuseum Gelsenkirchen hat stattgefunden.	Tagungsorganisation	

Teilergebnisplan Ertrags- und Aufwandsarten		Ergebnis (€)			Haushaltsansatz (€)			Planung (€)		
		2020	2021	2022	2023	2024	2025			
01	Steuern und ähnliche Abgaben	0,00	0	0	0	0	0	0	0	
02	+ Zuwendungen und allgemeine Umlagen	0,00	0	0	0	0	0	0	0	
03	+ Sonstige Transfererträge	0,00	0	0	0	0	0	0	0	
04	+ Öffentlich-rechtliche Leistungsentgelte	0,00	0	0	0	0	0	0	0	
05	+ Privatrechtliche Leistungsentgelte	0,00	0	0	0	0	0	0	0	
06	+ Kostenerstattungen und Kostenumlagen	0,00	0	0	0	0	0	0	0	
07	+ Sonstige ordentliche Erträge	0,00	0	0	0	0	0	0	0	
08	+ Aktivierte Eigenleistungen	0,00	0	0	0	0	0	0	0	
09	+/- Bestandsveränderungen	0,00	0	0	0	0	0	0	0	
<b>10</b>	<b>= Ordentliche Erträge</b>	0,00	0	0	0	0	0	0	0	
11	- Personalaufwendungen	0,00	0	39.739	40.136	40.537	40.942			
12	- Versorgungsaufwendungen	0,00	0	0	0	0	0			
13	- Aufwendungen für Sach- und Dienstleistungen	0,00	0	0	0	0	0			
14	- Bilanzielle Abschreibungen	0,00	0	0	0	0	0			
15	- Transferaufwendungen	867.480,00	911.480	880.480	880.480	880.480	880.480			
16	- Sonstige ordentliche Aufwendungen	0,00	0	0	0	0	0			
<b>17</b>	<b>= Ordentliche Aufwendungen</b>	867.480,00	911.480	920.219	920.616	921.017	921.422			
<b>18</b>	<b>= Ordentliches Ergebnis (= Zeilen 10 und 17)</b>	867.480,00-	911.480-	920.219-	920.616-	921.017-	921.422-			
19	+ Finanzerträge	0,00	0	0	0	0	0			
20	- Zinsen und sonstige Finanzaufwendungen	0,00	0	0	0	0	0			
<b>21</b>	<b>= Finanzergebnis (= Zeilen 19 und 20)</b>	0,00	0	0	0	0	0			
<b>22</b>	<b>= Ergebnis der laufenden Verwaltungstätigkeit (= Zeilen 18 und 21)</b>	867.480,00-	911.480-	920.219-	920.616-	921.017-	921.422-			
23	+ Außerordentliche Erträge	0,00	0	0	0	0	0			
24	- Außerordentliche Aufwendungen	0,00	0	0	0	0	0			
<b>25</b>	<b>= Außerordentliches Ergebnis (=Zeilen 23 und 24)</b>	0,00	0	0	0	0	0			
<b>26</b>	<b>= Ergebnis vor Berücksichtigung der internen Leistungsbeziehung (=Zeilen 22 und 25)</b>	867.480,00-	911.480-	920.219-	920.616-	921.017-	921.422-			
27	+ Erträge aus internen Leistungsbeziehungen	0,00	0	0	0	0	0			
28	- Aufwendungen aus internen Leistungsbeziehungen	0,00	0	0	0	0	0			
<b>29</b>	<b>= Teilergebnis (= Zeilen 26, 27, 28)</b>	867.480,00-	911.480-	920.219-	920.616-	921.017-	921.422-			



Erläuterungen zum Teilergebnisplan

**Zeile**

**15**

Es handelt sich hierbei um den Betriebskostenzuschuss für das Institut für Stadtgeschichte.

## Produkt 250801 Institut für Stadtgeschichte (ISG)

## Kurzbeschreibung

Aufgabe des ISG ist es, die Geschichte der Stadt als gesellschaftliches und politisches Teilsystem zu erforschen und die Forschungsergebnisse in Form von Publikationen und Ausstellungen darzustellen.

	Ergebnis	Ansatz		Planung		
	2020	2021	2022	2023	2024	2025
<b>Wirkungen/Leistungen (Kunde/Bürger)</b>						
- Benutzertage im Stadtarchiv	384 TAG					
- Projekte/Forschungstage	225,0 ST	220,0 ST	220,0 ST	220,0 ST	220,0 ST	220,0 ST
- Veranstaltungstage Dokumentationsstätte	34 TAG					
- Projektstage mit Schulen in Doku-Stätte	49 TAG					
- Benutzeranfragen zu Forscherthemen	198,0 ST					
- Benutzeranfragen Archiv	196,0 ST					
- Benutzeranfragen Personenstand/Erbenorm.	1.347,0 ST					
- Verzeichnung von Archivalien	267 TAG	250 TAG	250 TAG	250 TAG	250 TAG	250 TAG
- Veranstaltungs- und Projektstage		140 TAG	140 TAG	140 TAG	140 TAG	140 TAG
- Dienstleistungstage		600 TAG	600 TAG	600 TAG	600 TAG	600 TAG
<b>Prozesse (Geschäftsbetrieb)</b>						
- Arbeitstage zur Übernahme von Archivgut	115 TAG					
- Innerstädtische Dienstleistungstage	286 TAG					
- Arbeitstage Digitalisierung		200 TAG	200 TAG	200 TAG	200 TAG	200 TAG
<b>Ergebnis</b>						
Erträge	0	0	0	0	0	0
- Aufwendungen	867.480	911.480	920.219	920.616	921.017	921.422
<b>= Ordentliches Ergebnis</b>	<b>867.480-</b>	<b>911.480-</b>	<b>920.219-</b>	<b>920.616-</b>	<b>921.017-</b>	<b>921.422-</b>

## Summe 2508 - Institut für Stadtgeschichte (ISG)

	Ergebnis	Ansatz			Planung	
	2020	2021	2022	2023	2024	2025
<b>Ergebnis</b>						
Erträge	0	0	0	0	0	0
- Aufwendungen	867.480	911.480	920.219	920.616	921.017	921.422
<b>= Ordentliches Ergebnis</b>	<b>867.480-</b>	<b>911.480-</b>	<b>920.219-</b>	<b>920.616-</b>	<b>921.017-</b>	<b>921.422-</b>

**Kurzbeschreibung**

Sicherstellung der medizinischen Versorgung Leistungsberechtigter ohne Krankenversicherungsschutz  
Sicherstellung gesetzlicher Aufgaben (insbesondere Pflegestärkungsgesetze, Alten- und Pflegegesetz NRW, Wohn- und Teilhabegesetz NRW, Bundesteilhabegesetz)

**Zielsetzung**

Beratung und Unterstützung von Menschen in besonderen Lebenslagen

Die Produktgruppe umfasst folgende Produkte:

310101 – Hilfen zur Gesundheit

310102 – Hilfen bei Behinderung

310103 – Hilfen bei Pflegebedürftigkeit

Produkt	Mittelfristige Ziele für den Planungszeitraum 2022 bis 2025	Kurzfristige Ziele für das Planungsjahr 2022	Maßnahmen zur Zielerreichung
310103 Hilfen bei Pflegebedürftigkeit	Dämpfung der Kostensteigerung um 2,8%	Dämpfung der Kostensteigerung um 2,6 %	Steigerung der Anzahl der Einzelfallprüfungen

Teilergebnisplan Ertrags- und Aufwandsarten		Ergebnis (€)			Haushaltsansatz (€)			Planung (€)		
		2020	2021	2022	2023	2024	2025			
01	Steuern und ähnliche Abgaben	0,00	0	0	0	0	0			
02	+ Zuwendungen und allgemeine Umlagen	389.699,66	444.533	454.533	454.533	454.533	454.533			
03	+ Sonstige Transfererträge	1.069.166,51	342.000	1.234.000	1.234.000	1.234.000	1.234.000			
04	+ Öffentlich-rechtliche Leistungsentgelte	40.537,00	38.000	45.000	45.000	45.000	45.000			
05	+ Privatrechtliche Leistungsentgelte	0,00	0	0	0	0	0			
06	+ Kostenerstattungen und Kostenumlagen	257.281,79	83.000	141.000	141.000	141.000	141.000			
07	+ Sonstige ordentliche Erträge	36.569,66	1.500	4.500	4.500	4.500	4.500			
08	+ Aktivierte Eigenleistungen	0,00	0	0	0	0	0			
09	+/- Bestandsveränderungen	0,00	0	0	0	0	0			
<b>10</b>	<b>= Ordentliche Erträge</b>	<b>1.793.254,62</b>	<b>909.033</b>	<b>1.879.033</b>	<b>1.879.033</b>	<b>1.879.033</b>	<b>1.879.033</b>			
11	- Personalaufwendungen	2.739.414,29	2.964.684	2.690.959	2.715.671	2.762.596	2.854.942			
12	- Versorgungsaufwendungen	0,00	0	0	0	0	0			
13	- Aufwendungen für Sach- und Dienstleistungen	11.694,24	4.500	23.000	23.000	23.000	23.000			
14	- Bilanzielle Abschreibungen	695,33	695	695	695	635	515			
15	- Transferaufwendungen	36.517.575,06	37.328.000	34.327.000	34.377.000	34.377.000	34.377.000			
16	- Sonstige ordentliche Aufwendungen	10.111,80	3.500	6.000	6.000	6.000	6.000			
<b>17</b>	<b>= Ordentliche Aufwendungen</b>	<b>39.279.490,72</b>	<b>40.301.379</b>	<b>37.047.654</b>	<b>37.122.366</b>	<b>37.169.231</b>	<b>37.261.458</b>			
<b>18</b>	<b>= Ordentliches Ergebnis (= Zeilen 10 und 17)</b>	<b>37.486.236,10-</b>	<b>39.392.346-</b>	<b>35.168.621-</b>	<b>35.243.333-</b>	<b>35.290.198-</b>	<b>35.382.424-</b>			
19	+ Finanzerträge	0,00	0	0	0	0	0			
20	- Zinsen und sonstige Finanzaufwendungen	0,00	0	0	0	0	0			
<b>21</b>	<b>= Finanzergebnis (= Zeilen 19 und 20)</b>	<b>0,00</b>	<b>0</b>	<b>0</b>	<b>0</b>	<b>0</b>	<b>0</b>			
<b>22</b>	<b>= Ergebnis der laufenden Verwaltungstätigkeit (= Zeilen 18 und 21)</b>	<b>37.486.236,10-</b>	<b>39.392.346-</b>	<b>35.168.621-</b>	<b>35.243.333-</b>	<b>35.290.198-</b>	<b>35.382.424-</b>			
23	+ Außerordentliche Erträge	0,00	0	0	0	0	0			
24	- Außerordentliche Aufwendungen	0,00	0	0	0	0	0			
<b>25</b>	<b>= Außerordentliches Ergebnis (=Zeilen 23 und 24)</b>	<b>0,00</b>	<b>0</b>	<b>0</b>	<b>0</b>	<b>0</b>	<b>0</b>			
<b>26</b>	<b>= Ergebnis vor Berücksichtigung der internen Leistungsbeziehung (=Zeilen 22 und 25)</b>	<b>37.486.236,10-</b>	<b>39.392.346-</b>	<b>35.168.621-</b>	<b>35.243.333-</b>	<b>35.290.198-</b>	<b>35.382.424-</b>			
27	+ Erträge aus internen Leistungsbeziehungen	0,00	0	0	0	0	0			
28	- Aufwendungen aus internen Leistungsbeziehungen	2.423.770,40	4.110.971	4.213.971	4.313.971	4.413.971	4.413.971			
<b>29</b>	<b>= Teilergebnis (= Zeilen 26, 27, 28)</b>	<b>39.910.006,50-</b>	<b>43.503.317-</b>	<b>39.382.592-</b>	<b>39.557.304-</b>	<b>39.704.169-</b>	<b>39.796.395-</b>			

**Erläuterungen zum Teilergebnisplan**

<b>Zeile</b>	
<b>02</b>	Der Planansatz beinhaltet größtenteils die Zuweisungen des Landschaftsverbandes Westfalen Lippe (LWL) zur Ausgleichsabgabe im Bereich der Hilfen bei Behinderung.
<b>03</b>	Erhöhte Erstattungen im Bereich Hilfe zur Pflege und der Hilfe zur Gesundheit führen zu Mehrerträgen.
<b>04</b>	Aufgrund der Steigerung von anlassbezogenen Prüfungen durch neue Einrichtungen, wird mit höheren Gebühreneinnahmen gerechnet.
<b>06</b>	Der Ansatz umfasst Erstattungen im Bereich der Hilfen zur Gesundheit durch den LWL. Im Bereich der Krankenhilfekosten wird mit höheren Erstattungen durch den LWL gerechnet.
<b>13</b>	Durch die Erstellung externer Pflegegutachten erhöhen sich die Aufwendungen bei der Hilfe bei Pflegebedürftigkeit durch nicht pflegeversicherte Personen, die die Stadt gem. dem Pflegestärkungsgesetz III zu übernehmen hat.
<b>15</b>	Der Planansatz für Transferaufwendungen setzt sich im Wesentlichen wie folgt zusammen: <ul style="list-style-type: none"> <li>• Hilfen zur Gesundheit mit rd. 2,5 Mio. €, davon entfallen auf die ambulante Krankenhilfe rd. 1,4 Mio. € und auf die stationäre Krankenhilfe rd. 1,1 Mio. €. Aufgrund der Anpassung der Planung an die Vorjahresergebnisse kommt es zu einer Erhöhung der Ansätze im Bereich der Krankenhilfe innerhalb von Einrichtungen. Diese Ansätze sind stark einzelfallabhängig.</li> <li>• Hilfen bei Behinderungen mit rd. 2,2 Mio. €, davon entfallen rd. 1,8 Mio. € auf die Eingliederungshilfe.</li> <li>• Hilfe bei Pflegebedürftigkeit mit rd. 29,6 Mio. €, davon entfallen auf die ambulanten Hilfen rd. 1 Mio. €, auf die stationären Hilfen rd. 11,5 Mio. €, auf die Betreuungsleistungen in Wohngemeinschaften für demenziell erkrankte Menschen rd. 3,1 Mio. €, auf den Investitionskostenzuschuss an ambulante Pflegedienste rd. 1,3 Mio. € und auf das Pflegewohngeld rd. 12,7 Mio. €.</li> </ul>

**Erläuterungen zu Abweichungen bei Kennzahlen****Produkt 310103 Hilfen bei Pflegebedürftigkeit**

Durch bauliche Veränderungen in bestehenden sowie die Inbetriebnahme neuer stationärer Einrichtungen stehen weitere Heimplätze zur Verfügung. Hiermit verbunden ist eine höhere Zahl an Erstanträgen für die Hilfe zur Pflege und Pflegewohngeld, welches längere Bearbeitungszeiten, u. a. durch die Einreichung notwendiger Unterlagen durch Angehörige oder Berufsbetreuer, beinhaltet.

**Produkt 310101 Hilfen zur Gesundheit****Kurzbeschreibung**

Übernahme von Kosten im Krankheitsfall bei ambulanter und stationärer Behandlung für Personen, die dazu nicht in der Lage sind. Die Leistungen entsprechen denen der gesetzlichen Krankenversicherungen nach dem SGB V.

	Ergebnis	Ansatz		Planung		
	2020	2021	2022	2023	2024	2025
<b>Ergebnis</b>						
Erträge	182.475	96.000	216.000	216.000	216.000	216.000
- Aufwendungen	2.505.144	3.088.855	2.714.995	2.716.677	2.719.448	2.723.689
<b>= Ordentliches Ergebnis</b>	<b>2.322.669-</b>	<b>2.992.855-</b>	<b>2.498.995-</b>	<b>2.500.677-</b>	<b>2.503.448-</b>	<b>2.507.689-</b>

**Produkt 310102 Hilfen bei Behinderung****Kurzbeschreibung**

Leistungen bei Behinderung, wie ärztlich verordnete Maßnahmen und Hilfsmittel, heilpädagogische Maßnahmen, Hilfen zur angemessenen Schul- und Berufsausbildung, behindertengerechtes Wohnen, Fahrdienste, begleitende Hilfen nach dem SGB IX.

	Ergebnis	Ansatz		Planung		
	2020	2021	2022	2023	2024	2025
<b>Ergebnis</b>						
Erträge	570.667	452.533	461.033	461.033	461.033	461.033
- Aufwendungen	2.682.126	2.570.456	2.564.017	2.566.849	2.572.702	2.584.284
<b>= Ordentliches Ergebnis</b>	<b>2.111.459-</b>	<b>2.117.923-</b>	<b>2.102.984-</b>	<b>2.105.816-</b>	<b>2.111.669-</b>	<b>2.123.251-</b>

**Produkt 310103 Hilfen bei Pflegebedürftigkeit****Kurzbeschreibung**

Bereitstellen von Leistungen für Menschen, die wegen einer körperlichen, geistigen oder seelischen Krankheit oder Behinderung für die gewöhnlichen und regelmäßig wiederkehrenden Verrichtungen im Ablauf des täglichen Lebens in erheblichem oder höherem Maße der Hilfe bedürfen und diese Hilfe nicht durch andere, vorrangige Sozialleistungsträger erhalten. Die Leistungen werden innerhalb und außerhalb von Einrichtungen erbracht. Zum Leistungskatalog gehört auch stationäres Pflegewohngeld.

## Produkt 310103 Hilfen bei Pflegebedürftigkeit

	Ergebnis	Ansatz		Planung		
	2020	2021	2022	2023	2024	2025
<b>Prozesse (Geschäftsbetrieb)</b>						
- BearbZeit Erstantr. HzP & PflWhG in Einr	126 TAG	120 TAG	120 TAG	120 TAG	120 TAG	120 TAG
- BearbZeit Erstantr. HzP außerh von Einr	106 TAG	110 TAG	110 TAG	110 TAG	110 TAG	110 TAG
<b>Ergebnis</b>						
Erträge	1.040.113	360.500	1.202.000	1.202.000	1.202.000	1.202.000
- Aufwendungen	34.092.221	34.642.068	31.768.642	31.838.840	31.877.081	31.953.485
<b>= Ordentliches Ergebnis</b>	<b>33.052.108-</b>	<b>34.281.568-</b>	<b>30.566.642-</b>	<b>30.636.840-</b>	<b>30.675.081-</b>	<b>30.751.485-</b>

## Summe 3101 - Hilfen zur Gesundheit, bei Behinderung und bei Pflegebedürftigkeit

	Ergebnis	Ansatz		Planung		
	2020	2021	2022	2023	2024	2025
<b>Ergebnis</b>						
Erträge	1.793.255	909.033	1.879.033	1.879.033	1.879.033	1.879.033
- Aufwendungen	39.279.491	40.301.379	37.047.654	37.122.366	37.169.231	37.261.458
<b>= Ordentliches Ergebnis</b>	<b>37.486.236-</b>	<b>39.392.346-</b>	<b>35.168.621-</b>	<b>35.243.333-</b>	<b>35.290.198-</b>	<b>35.382.424-</b>



Teilfinanzplan Ein- und Auszahlungsarten		Ergebnis (€)	Haushaltsansatz (€)		Verpfl.-Erm. (€)	Planung (€)		
		2020	2021	2022	2022	2023	2024	2025
<b>Investitionstätigkeit</b>								
<b>Einzahlungen</b>								
01	aus Zuwendungen für Investitionsmaßnahmen	0,00	21.000	<b>21.000</b>	<b>0</b>	21.000	21.000	21.000
02	+ aus der Veräußerung von Sachanlagen	0,00	0	<b>0</b>	<b>0</b>	0	0	0
03	+ aus der Veräußerung von Finanzanlagen	8.055,06	16.000	<b>16.000</b>	<b>0</b>	16.000	16.000	16.000
04	+ aus Beiträgen und ähnlichen Entgelten	0,00	0	<b>0</b>	<b>0</b>	0	0	0
05	+ Sonstige Investitionseinzahlungen	0,00	0	<b>0</b>	<b>0</b>	0	0	0
<b>06</b>	<b>= Summe der investiven Einzahlungen</b>	<b>8.055,06</b>	<b>37.000</b>	<b>37.000</b>	<b>0</b>	<b>37.000</b>	<b>37.000</b>	<b>37.000</b>
<b>Auszahlungen</b>								
07	für den Erwerb von Grundstücken und Gebäuden	0,00	0	<b>0</b>	<b>0</b>	0	0	0
08	+ für Baumaßnahmen	0,00	0	<b>0</b>	<b>0</b>	0	0	0
09	+ für den Erwerb von beweglichem Anlagevermögen	0,00	0	<b>0</b>	<b>0</b>	0	0	0
10	+ für den Erwerb von Finanzanlagen	0,00	21.000	<b>21.000</b>	<b>0</b>	21.000	21.000	21.000
11	+ von aktivierbaren Zuwendungen	10.234,11	16.000	<b>16.000</b>	<b>0</b>	16.000	16.000	16.000
12	+ Sonstige Investitionsauszahlungen	0,00	0	<b>0</b>	<b>0</b>	0	0	0
<b>13</b>	<b>= Summe der investiven Auszahlungen</b>	<b>10.234,11</b>	<b>37.000</b>	<b>37.000</b>	<b>0</b>	<b>37.000</b>	<b>37.000</b>	<b>37.000</b>
<b>14</b>	<b>= Saldo Investitionstätigkeit (Einzahlungen ./ Auszahlungen)</b>	<b>2.179,05-</b>	<b>0</b>	<b>0</b>	<b>0</b>	<b>0</b>	<b>0</b>	<b>0</b>

Investitionsmaßnahmen	Ergebnis (€)	Haushaltsansatz (€)		Verpflicht.- ermächt. (€)	Planung (€)				bereitge- stellt bis inkl. 2021	Gesamt- ein- u. -aus- zahlungen
	2020	2021	2022	2022	2023	2024	2025	spätere Jahre		
<b>Investitionsmaßnahmen unterhalb der festgelegten Wertgrenze</b>										
Einzahlung	8.055,06	37.000	<b>37.000</b>		37.000	37.000	37.000	37.000		
Auszahlung	10.234,11	37.000	<b>37.000</b>	<b>0</b>	37.000	37.000	37.000	37.000		
<b>Saldo (Einzahlungen ./. Auszahlungen)</b>	2.179,05-	0	<b>0</b>		0	0	0	0		
<b>Gesamtsaldo</b>	2.179,05-	0	<b>0</b>	<b>0</b>	0	0	0	0		

**Erläuterungen zu Investitionsmaßnahmen**Investitionsmaßnahmen unterhalb der festgelegten Wertgrenze

Maßnahmen in den Jahren	2022	2023	2024	2025
<u>Einzahlungen</u>				
Mittel des LWL/Integrationsamtes, die z. B. als Existenzgründerdarlehen für Schwerbehinderte gewährt werden	21.000	21.000	21.000	21.000
Rückzahlungen der Darlehen	16.000	16.000	16.000	16.000
<u>Auszahlungen</u>				
Gewährung von Darlehen zur Existenzgründung an schwerbehinderte Menschen aus der Zuweisung des LWL aus Mitteln der Ausgleichsabgabe	21.000	21.000	21.000	21.000
Weiterleitung der Darlehensrückzahlungen an den LWL	16.000	16.000	16.000	16.000
Summe Einzahlungen	37.000	37.000	37.000	37.000
Summe Auszahlungen	37.000	37.000	37.000	37.000
<b>Saldo</b>	<b>0</b>	<b>0</b>	<b>0</b>	<b>0</b>

**Haushaltsrechtlicher Vermerk**

Mehreinzahlungen bei der Finanzposition 681200 „Investitionszuweisungen von Gemeinden“ erhöhen die Auszahlungsermächtigung bei der Finanzposition 786880 „Gewährung von Ausleihungen“.

Ebenso führen Mindereinzahlungen zu einer Reduzierung der Auszahlungsermächtigung.

**Kurzbeschreibung**

Gewährung existenzsichernder Leistungen (Hilfe zum Lebensunterhalt und Grundsicherung im Alter und bei Erwerbsminderung)  
 Ausbildungsförderung nach Bundesausbildungsförderungsgesetz (BAföG) für Schüler  
 Finanzielle Versorgung, Krankenversicherung, Unterbringung von Geflüchteten  
 Kommunale Beschäftigungsförderung, Implementierung Quartierskoordination  
 Bekämpfung von Armut und sozialer Ausgrenzung (Hilfen nach dem SGB II)

**Zielsetzung**

Existenzsichernde Grundversorgung von Menschen mit Einkommensdefiziten  
 Ausschöpfung der Möglichkeiten des § 16i SGBII, um langzeitarbeitslosen Personen eine Beschäftigung zu ermöglichen

Die Produktgruppe umfasst folgende Produkte:

310201 – Hilfen nach dem SGB XII  
 310203 – BaföG  
 310204 – Hilfen für Asylbewerber und Flüchtlinge

Produkt	Mittelfristige Ziele für den Planungszeitraum 2022 bis 2025	Kurzfristige Ziele für das Planungsjahr 2022	Maßnahmen zur Zielerreichung
310201 Hilfen nach dem SGB XII	Altersarmut und sozialer Ausgrenzung entgegenwirken	Optimierung des Beratungsangebotes unter Berücksichtigung digitaler Optionen sowie unter Berücksichtigung ausgewerteter Erfahrungen der Umsetzung der Kundenkontakte während der COVID19-Pandemie	Erstellen eines nachhaltigen Beratungskonzeptes in den Bereichen <ul style="list-style-type: none"> <li>• Kundenkontakte im Dienstgebäude (Pfortenkonzept, angemessene Beratungsräume, Vermeidung unnötiger Vorsprachebelastung für Kunden)</li> <li>• Laufende Anpassung digitaler Kontaktoptionen, Technikunterstützung sicherstellen</li> </ul>

			<ul style="list-style-type: none"> <li>An tatsächlichen Kundenbedürfnissen orientierte Beratung vor Ort/im häuslichen Kundenumfeld</li> </ul>
310204 Hilfen für Asylbewerber und Flüchtlinge	Kostenregulierung	Erhöhung Kostenerstattung nach dem Flüchtlingsaufnahmegesetz (FlüAG), Begrenzung auf notwendige Unterbringungsreserven	Positionierung in Gremien, Politik etc., Optimierung der Gemeinschaftsunterkünfte, Ausweitung der Unterbringung von Flüchtlingen in priv. Wohnraum
310206 Projekte kommunaler Beschäftigungsförderung	Kostensenkung im Bereich der KdU	Optimierung der Angebote im Rahmen des §16i SGB II als Beitrag zum sozialen Arbeitsmarkt	Beschäftigungsprojekte im Rahmen des §16i SGB II initiieren und fördern
310207 Hilfen nach dem SGB II	Unterstützung bei Eingliederung in Arbeit	Optimierung der Angebote zur Schuldenprävention und Schuldnerberatung	Weiterentwicklung des Konzeptes zur Schuldnerberatung

**Risiken**

Es sind Pandemie bedingte Fallzahlsteigerungen in den Bereichen SGB II und SGB XII zu erwarten.

Teilergebnisplan Ertrags- und Aufwandsarten		Ergebnis (€)			Haushaltsansatz (€)			Planung (€)		
		2020	2021	2022	2023	2024	2025			
01	Steuern und ähnliche Abgaben	0,00	0	0	0	0	0			
02	+ Zuwendungen und allgemeine Umlagen	61.553,14	50.949	50.928	50.826	50.826	50.826			
03	+ Sonstige Transfererträge	2.443.102,09	1.488.000	2.114.000	2.054.000	2.054.000	2.054.000			
04	+ Öffentlich-rechtliche Leistungsentgelte	71.638,92	115.000	115.000	115.000	115.000	115.000			
05	+ Privatrechtliche Leistungsentgelte	4.800,00	4.800	4.800	4.800	4.800	4.800			
06	+ Kostenerstattungen und Kostenumlagen	116.956.172,22	123.371.387	131.174.512	132.295.507	133.529.567	133.745.500			
07	+ Sonstige ordentliche Erträge	1.186.404,04	1.117.500	1.010.000	1.010.000	1.010.000	1.010.000			
08	+ Aktivierte Eigenleistungen	0,00	0	0	0	0	0			
09	+/- Bestandsveränderungen	0,00	0	0	0	0	0			
<b>10</b>	<b>= Ordentliche Erträge</b>	<b>120.723.670,41</b>	<b>126.147.636</b>	<b>134.469.240</b>	<b>135.530.133</b>	<b>136.764.193</b>	<b>136.980.126</b>			
11	- Personalaufwendungen	4.566.558,83	4.858.571	4.700.741	4.745.256	4.815.109	4.936.045			
12	- Versorgungsaufwendungen	0,00	0	0	0	0	0			
13	- Aufwendungen für Sach- und Dienstleistungen	10.587.763,35	11.077.000	11.749.000	11.979.000	11.704.000	11.704.000			
14	- Bilanzielle Abschreibungen	314.266,82	261.296	261.276	261.001	260.351	184.714			
15	- Transferaufwendungen	169.530.892,15	174.921.270	177.328.990	178.218.990	179.438.990	180.648.990			
16	- Sonstige ordentliche Aufwendungen	1.261.685,23	1.195.200	1.315.600	1.317.600	1.305.600	1.305.600			
<b>17</b>	<b>= Ordentliche Aufwendungen</b>	<b>186.261.166,38</b>	<b>192.313.337</b>	<b>195.355.607</b>	<b>196.521.847</b>	<b>197.524.050</b>	<b>198.779.349</b>			
<b>18</b>	<b>= Ordentliches Ergebnis (= Zeilen 10 und 17)</b>	<b>65.537.495,97-</b>	<b>66.165.702-</b>	<b>60.886.367-</b>	<b>60.991.715-</b>	<b>60.759.857-</b>	<b>61.799.224-</b>			
19	+ Finanzerträge	0,00	0	0	0	0	0			
20	- Zinsen und sonstige Finanzaufwendungen	0,00	0	0	0	0	0			
<b>21</b>	<b>= Finanzergebnis (= Zeilen 19 und 20)</b>	<b>0,00</b>	<b>0</b>	<b>0</b>	<b>0</b>	<b>0</b>	<b>0</b>			
<b>22</b>	<b>= Ergebnis der laufenden Verwaltungstätigkeit (= Zeilen 18 und 21)</b>	<b>65.537.495,97-</b>	<b>66.165.702-</b>	<b>60.886.367-</b>	<b>60.991.715-</b>	<b>60.759.857-</b>	<b>61.799.224-</b>			
23	+ Außerordentliche Erträge	0,00	0	0	0	0	0			
24	- Außerordentliche Aufwendungen	1.339.702,00	0	0	0	0	0			
<b>25</b>	<b>= Außerordentliches Ergebnis (=Zeilen 23 und 24)</b>	<b>1.339.702,00-</b>	<b>0</b>	<b>0</b>	<b>0</b>	<b>0</b>	<b>0</b>			
<b>26</b>	<b>= Ergebnis vor Berücksichtigung der internen Leistungsbeziehung (=Zeilen 22 und 25)</b>	<b>66.877.197,97-</b>	<b>66.165.702-</b>	<b>60.886.367-</b>	<b>60.991.715-</b>	<b>60.759.857-</b>	<b>61.799.224-</b>			
27	+ Erträge aus internen Leistungsbeziehungen	0,00	0	0	0	0	0			
28	- Aufwendungen aus internen Leistungsbeziehungen	294.666,86	304.676	306.276	306.276	306.276	306.276			
<b>29</b>	<b>= Teilergebnis (= Zeilen 26, 27, 28)</b>	<b>67.171.864,83-</b>	<b>66.470.378-</b>	<b>61.192.643-</b>	<b>61.297.991-</b>	<b>61.066.133-</b>	<b>62.105.500-</b>			

**Erläuterungen zum Teilergebnisplan**

Zeile	
<b>03</b>	<p>Hier ist der Ersatz von Leistungen, z. B. von Sozialleistungsträgern und Unterhaltsansprüchen, abgebildet. Es entfallen auf den Bereich</p> <ul style="list-style-type: none"> <li>• der Hilfe zum Lebensunterhalt <span style="float: right;">rd. 0,36 Mio. €</span></li> <li>• der Grundsicherung im Alter <span style="float: right;">rd. 0,60 Mio. €</span></li> <li>• des Unterhaltsvorschussgesetzes <span style="float: right;">rd. 1,00 Mio. €</span></li> <li>• der Hilfen für Flüchtlinge <span style="float: right;">rd. 0,15 Mio. €</span></li> </ul> <p>Anpassungen im Wohngeldrecht lassen bei der Hilfe zum Lebensunterhalt und der Grundsicherung im Alter Mehrerträge erwarten. Zusätzlich können vermehrte Unterhaltsansprüche nach dem Unterhaltsvorschussgesetz zu Mehrerträgen führen.</p>
<b>06</b>	<p>Der Ansatz umfasst überwiegend Erstattungen des Bundes:</p> <ul style="list-style-type: none"> <li>• An den Kosten der Unterkunft, einschließlich Heizkosten, nach dem SGB II (KdU) beteiligt sich der Bund in 2022 voraussichtlich mit rd. 80,3 Mio. € (ohne Zuwanderung aus Südosteuropa – s. u.). Neben der Beteiligung an den reinen KdU (rd. 56,7 Mio. €) entfallen <ul style="list-style-type: none"> <li>○ rd. 5,8 Mio. € auf die Entlastungen zum Bildungs- und Teilhabepaket</li> <li>○ rd. 10,9 Mio. € auf die Entlastung zur Eingliederungshilfe (5-Mrd.-Paket des Bundes), die anteilig an die KdU gekoppelt ist (und an die Umsatzsteuer)</li> <li>○ rd. 6,9 Mio. € auf die, weiterhin zu erwartende vollumfängliche Erstattung der KdU-Aufwendungen für anerkannte Flüchtlinge</li> </ul> </li> <li>• Für die Folgekosten der Zuwanderung aus Südosteuropa im Bereich der KdU nach dem SGB II wird eine Bundesbeteiligung von rd. 5,1 Mio. € erwartet. Davon entfallen rd. 4,6 Mio. € auf die Erstattungen zu den reinen KdU sowie rd. 0,5 Mio. € auf die Entlastungen zum Bildungs- und Teilhabepaket.</li> </ul> <p>Die erwarteten zusätzlichen Aufwendungen im Bereich der Kosten der Unterkunft nach dem SGB II gehen mit erhöhten Erträgen einher (s.u.).</p> <ul style="list-style-type: none"> <li>• Die Aufwendungen zur Grundsicherung im Alter werden zu 100% durch den Bund refinanziert, dies entspricht rd. 35,4 Mio. €. Es wurde im Bereich der Grundsicherung im Alter im Hinblick auf die Rechtsanpassungen (z. B. Wohngeldreform) neben den Aufwendungen auch die Erstattung des Bundes entsprechend angepasst.</li> <li>• Auf den Bereich der Hilfen für Flüchtlinge entfallen rd. 10,4 Mio. €. Durch einen Rückgang der nach dem FlüAG abrechnungsfähigen Personenzahl wird eine Reduzierung der Erstattungen erwartet.</li> </ul>

<b>07</b>	Es handelt sich um Erstattungen von Krankenkassen von überzahlter Krankenhilfe im Bereich der Flüchtlinge.	
<b>13</b>	Der Haushaltsansatz umfasst überwiegend:	
	• den kommunalen Finanzierungsanteil an den Sach- und Personalkosten des IAG mit	rd. 8,0 Mio. €
	• die Kosten für die Scandienstleister im Bereich der Hilfe nach dem SGB XII	rd. 0,2 Mio. €
	• die Abführung des Anteils am Unterhaltsrückgriff nach dem UVG	rd. 0,5 Mio. €
	• die Aufwendungen für die Unterbringung von Flüchtlingen in Gemeinschaftsunterkünften und Wohnungen durch steigende Energiepreise erhöhen sich die Aufwendungen in diesem Bereich.	rd. 3,0 Mio. €
<b>15</b>	Aufgrund der Änderung im Bereich des Bundesteilhabegesetzes ist mit erhöhten Transferaufwendungen zu rechnen. Zusätzlich ergibt sich bei der Hilfe nach dem SGB XII ein Mehraufwand durch die Wohngeldreform und die Bedarfserhöhungen. Der Planansatz umfasst im Wesentlichen:	
	• im SGB II mit rd. 112,2 Mio. € (ohne Zuwanderung aus Südosteuropa – s. u.), davon entfallen auf	
	○ die Kosten der Unterkunft incl. Heizkosten	rd. 107,7 Mio. €
	○ die einmaligen Leistungen wie z. B. Erstausrüstung einer Wohnung	rd. 2,6 Mio. €
	○ die Eingliederungsleistungen wie z. B. Schuldnerberatung	rd. 1,9 Mio. €
	• im Bereich der Zuwanderung aus Südosteuropa mit rd. 8,9 Mio. €, davon entfallen auf	
	○ die Kosten der Unterkunft incl. Heizkosten nach dem SGB II	rd. 8,7 Mio. €
	○ die einmaligen Leistungen nach dem SGB II	rd. 0,2 Mio. €
	• im SGB XII mit rd. 39,5 Mio. €, davon entfallen auf	
	○ die Hilfe zum Lebensunterhalt	rd. 3,5 Mio. €
	○ die Grundsicherung im Alter	rd. 36,0 Mio. €
	• im Bereich der Hilfen für Flüchtlinge mit rd. 14,7 Mio. €, davon entfallen auf	
	○ die laufenden und einmaligen Leistungen	rd. 9,3 Mio. €
	○ die Krankenhilfekosten	rd. 4,3 Mio. €
	○ die Sozialarbeit und Hausbetreuung	rd. 1,1 Mio. €
	• im Bereich der kommunalen Beschäftigungsförderung	rd. 2,0 Mio. €
<b>16</b>	Der Großteil des Ansatzes entfällt auf	
	• Miete- und Betriebskostenzahlungen im Bereich der Hilfen für Flüchtlinge	rd. 1,2 Mio. €
	Hier ist durch Mietanpassungen mit höheren Aufwendungen zu rechnen.	



**Hilfen bei Einkommensdefiziten und Unterstützungsleistungen PÜ**

	Ergebnis	Ansatz		Planung		
	2020	2021	2022	2023	2024	2025
<b>Ergebnis</b>						
Erträge	0	0	0	0	0	0
- Aufwendungen	105	105	105	105	92	0
<b>= Ordentliches Ergebnis</b>	<b>105-</b>	<b>105-</b>	<b>105-</b>	<b>105-</b>	<b>92-</b>	<b>0</b>

**Produkt 310201 Hilfen nach SGB XII****Kurzbeschreibung**

Beratung, Unterstützung und Betreuung von Leistungsberechtigten, die ihren Lebensunterhalt nicht aus eigenem Einkommen und Vermögen sicherstellen können. Es soll das Führen eines Lebens ermöglicht werden, das der Würde des Menschen entspricht. Die Hilfestellung erfolgt überwiegend im Bereich der Grundsicherung im Alter.

	Ergebnis	Ansatz		Planung		
	2020	2021	2022	2023	2024	2025
<b>Prozesse (Geschäftsbetrieb)</b>						
- BearbZeit Erstantr. GruSi im Alter	36 TAG	40 TAG	40 TAG	40 TAG	40 TAG	40 TAG
<b>Ergebnis</b>						
Erträge	35.756.650	34.640.173	37.398.652	37.398.550	37.398.549	37.398.550
- Aufwendungen	40.742.724	40.259.050	42.944.764	42.896.310	42.826.959	42.906.732
<b>= Ordentliches Ergebnis</b>	<b>4.986.074-</b>	<b>5.618.877-</b>	<b>5.546.112-</b>	<b>5.497.760-</b>	<b>5.428.409-</b>	<b>5.508.182-</b>

## Produkt 310203 BaföG

## Kurzbeschreibung

Beratung und Antragsentscheidung über BaföG- und AFBG-Leistungen.

	Ergebnis	Ansatz		Planung		
	2020	2021	2022	2023	2024	2025
<b>Prozesse (Geschäftsbetrieb)</b>						
- BearbZeit Erstantr. BAföG	91 TAG	90 TAG	90 TAG	90 TAG	90 TAG	90 TAG
<b>Ergebnis</b>						
Erträge	47	544	544	544	544	544
- Aufwendungen	216.272	228.752	276.499	278.985	284.118	294.105
<b>= Ordentliches Ergebnis</b>	<b>216.224-</b>	<b>228.208-</b>	<b>275.956-</b>	<b>278.441-</b>	<b>283.574-</b>	<b>293.561-</b>

## Produkt 310204 Hilfen für Asylbewerber und Flüchtlinge

## Kurzbeschreibung

Leistungen an Flüchtlinge nach dem Asylbewerberleistungsgesetz.

	Ergebnis	Ansatz		Planung		
	2020	2021	2022	2023	2024	2025
<b>Wirkungen/Leistungen (Kunde/Bürger)</b>						
- Auslastung Gemeinschaftsunterkünfte	58,19 %	75,00 %	75,00 %	75,00 %	75,00 %	75,00 %
- Anzahl Auszuberechtigter in GU	169,850 PRS	160 PRS	160 PRS	160 PRS	160 PRS	160 PRS
- Erfüllungsquote FlüAG	93,18 %	90,00 %	90,00 %	90,00 %	90,00 %	90,00 %
<b>Ergebnis</b>						
Erträge	8.773.195	14.565.619	11.703.044	11.337.039	11.175.099	10.003.032
- Aufwendungen	19.798.437	20.138.184	20.878.705	20.600.321	20.396.155	20.301.186
<b>= Ordentliches Ergebnis</b>	<b>11.025.242-</b>	<b>5.572.565-</b>	<b>9.175.661-</b>	<b>9.263.282-</b>	<b>9.221.056-</b>	<b>10.298.154-</b>

**Produkt 310205 Hilfen für Spätaussiedler und jüdische Zuwanderer****Kurzbeschreibung**

Gewährung einmaliger Sachleistungen an Spätaussiedler und jüdische Emigranten in Übergangsheimen.

**Produkt 310206 Projekte kommunale Beschäftigungsförderung****Kurzbeschreibung**

Erhöhung der Erwerbsquote, Verringerung der Arbeitslosigkeit und Vermeidung sozialer Ausgrenzung.

	Ergebnis	Ansatz			Planung		
	2020	2021	2022	2023	2024	2025	
<b>Wirkungen/Leistungen (Kunde/Bürger)</b>							
- Außenarbeitspl. WfbM-Beschäftigte	14.570 PRS						
<b>Ergebnis</b>							
Erträge	0	0	0	0	0	0	
- Aufwendungen	1.494.729	1.891.966	2.115.533	2.036.126	2.036.725	2.037.327	
<b>= Ordentliches Ergebnis</b>	<b>1.494.729-</b>	<b>1.891.966-</b>	<b>2.115.533-</b>	<b>2.036.126-</b>	<b>2.036.725-</b>	<b>2.037.327-</b>	

**Produkt 310207 Hilfen nach dem SGB II****Kurzbeschreibung**

Finanzwirtschaftliche Abwicklung der kommunalen SGB II Leistungen wie Kosten der Unterkunft incl. Heizkosten, einmalige Leistungen und Eingliederungsleistungen gem. § 16 a SGB II. Die unmittelbare Hilfestellung an die Leistungsberechtigten erfolgt im IAG.

	Ergebnis	Ansatz			Planung		
	2020	2021	2022	2023	2024	2025	
<b>Ergebnis</b>							
Erträge	76.193.778	76.941.300	85.367.000	86.794.000	88.190.000	89.578.000	
- Aufwendungen	124.008.900	129.795.280	129.140.000	130.710.000	131.980.000	133.240.000	
<b>= Ordentliches Ergebnis</b>	<b>47.815.122-</b>	<b>52.853.980-</b>	<b>43.773.000-</b>	<b>43.916.000-</b>	<b>43.790.000-</b>	<b>43.662.000-</b>	

## Summe 3102 - Hilfen bei Einkommensdefiziten und Unterstützungsleistungen

	Ergebnis	Ansatz			Planung	
	2020	2021	2022	2023	2024	2025
<b>Ergebnis</b>						
Erträge	120.723.670	126.147.636	134.469.240	135.530.133	136.764.193	136.980.126
- Aufwendungen	186.261.166	192.313.337	195.355.607	196.521.847	197.524.050	198.779.349
<b>= Ordentliches Ergebnis</b>	<b>65.537.496-</b>	<b>66.165.702-</b>	<b>60.886.367-</b>	<b>60.991.715-</b>	<b>60.759.857-</b>	<b>61.799.224-</b>

Teilfinanzplan Ein- und Auszahlungsarten		Ergebnis (€)	Haushaltsansatz (€)		Verpfl.-Erm. (€)	Planung (€)		
		2020	2021	2022	2022	2023	2024	2025
<b>Investitionstätigkeit</b>								
<b>Einzahlungen</b>								
01	aus Zuwendungen für Investitionsmaßnahmen	0,00	0	0	0	0	0	0
02	+ aus der Veräußerung von Sachanlagen	0,00	0	0	0	0	0	0
03	+ aus der Veräußerung von Finanzanlagen	0,00	0	0	0	0	0	0
04	+ aus Beiträgen und ähnlichen Entgelten	0,00	0	0	0	0	0	0
05	+ Sonstige Investitionseinzahlungen	0,00	0	0	0	0	0	0
<b>06</b>	<b>= Summe der investiven Einzahlungen</b>	<b>0,00</b>	<b>0</b>	<b>0</b>	<b>0</b>	<b>0</b>	<b>0</b>	<b>0</b>
<b>Auszahlungen</b>								
07	für den Erwerb von Grundstücken und Gebäuden	0,00	0	0	0	0	0	0
08	+ für Baumaßnahmen	0,00	0	30.000	0	0	0	0
09	+ für den Erwerb von beweglichem Anlagevermögen	0,00	0	0	0	0	0	0
10	+ für den Erwerb von Finanzanlagen	0,00	0	0	0	0	0	0
11	+ von aktivierbaren Zuwendungen	0,00	0	0	0	0	0	0
12	+ Sonstige Investitionsauszahlungen	0,00	0	0	0	0	0	0
<b>13</b>	<b>= Summe der investiven Auszahlungen</b>	<b>0,00</b>	<b>0</b>	<b>30.000</b>	<b>0</b>	<b>0</b>	<b>0</b>	<b>0</b>
<b>14</b>	<b>= Saldo Investitionstätigkeit (Einzahlungen ./ Auszahlungen)</b>	<b>0,00</b>	<b>0</b>	<b>30.000-</b>	<b>0</b>	<b>0</b>	<b>0</b>	<b>0</b>

Investitionsmaßnahmen	Ergebnis (€)	Haushaltsansatz (€)		Verpflicht.- ermächt. (€)	Planung (€)				bereitge- stellt bis inkl. 2021	Gesamt- ein- u. -aus- zahlungen
	2020	2021	2022		2022	2023	2024	2025		
<b>Investitionsmaßnahmen oberhalb der festgelegten Wertgrenze</b>										
<b>50003102045002 Dachsanierung der GU Nordring 55</b>										
Auszahlung für Baumaßnahmen	0,00	0	30.000	0	0	0	0	0		
<b>Saldo Maßnahme (Einzahlungen ./. Auszahlungen)</b>	0,00	0	30.000-		0	0	0	0		
<b>Gesamtsaldo</b>	0,00	0	30.000-	0	0	0	0	0		

**Erläuterungen zu Investitionsmaßnahmen**Investitionsmaßnahmen unterhalb der festgelegten Wertgrenze

Maßnahmen in den Jahren	2022	2023	2024	2025
<u>Auszahlungen</u>				
Sanierung Dacheindeckung Gemeinschaftsunterkunft	-30.000	-	-	-

**Kurzbeschreibung**

Förderung der Seniorenarbeit  
Weiterentwicklung des Inklusionsprozesses  
Beratung und Entscheidung über Schwerbehindertenangelegenheiten  
Beratung und Unterstützung von Rentenantragstellern

**Zielsetzung**

Sicherstellung der Teilhabe am Leben in der Gemeinschaft und des Nachteilsausgleiches für Seniorinnen und Senioren sowie für Menschen mit Behinderung.  
Barrierefreie und generationensolidarische Gestaltung der Stadt zur Verbesserung der Lebensqualität für ältere und behinderte Menschen.

Die Produktgruppe umfasst folgende Produkte:

310201 – Hilfen nach dem SGB XII  
310203 – BaföG  
310204 – Hilfen für Asylbewerber und Flüchtlinge

<b>Produkt</b>	<b>Mittelfristige Ziele für den Planungszeitraum 2022 bis 2025</b>	<b>Kurzfristige Ziele für das Planungsjahr 2022</b>	<b>Maßnahmen zur Zielerreichung</b>
310201 Hilfen nach dem SGB XII	Altersarmut und sozialer Ausgrenzung entgegenwirken	Optimierung des Beratungsangebotes unter Berücksichtigung digitaler Optionen sowie unter Berücksichtigung ausgewerteter Erfahrungen der Umsetzung der Kundenkontakte während der COVID19-Pandemie	Erstellen eines nachhaltigen Beratungskonzeptes in den Bereichen <ul style="list-style-type: none"> <li>• Kundenkontakte im Dienstgebäude (Pfortenkonzept, angemessene Beratungsräume, Vermeidung unnötiger Vorsprachebelastung für Kunden)</li> <li>• Laufende Anpassung digitaler Kontaktoptionen, Technikunterstützung sicherstellen</li> </ul>



			<ul style="list-style-type: none"> <li>An tatsächlichen Kundenbedürfnissen orientierte Beratung vor Ort/im häuslichen Kundenumfeld</li> </ul>
310204 Hilfen für Asylbewerber und Flüchtlinge	Kostenregulierung	Erhöhung Kostenerstattung nach dem Flüchtlingsaufnahmegesetz (FlüAG), Begrenzung auf notwendige Unterbringungsreserven	Positionierung in Gremien, Politik etc., Optimierung der Gemeinschaftsunterkünfte, Ausweitung der Unterbringung von Flüchtlingen in priv. Wohnraum
310206 Projekte kommunaler Beschäftigungsförderung	Kostensenkung im Bereich der KdU	Optimierung der Angebote im Rahmen des §16i SGB II als Beitrag zum sozialen Arbeitsmarkt	Beschäftigungsprojekte im Rahmen des §16i SGB II initiieren und fördern
310207 Hilfen nach dem SGB II	Unterstützung bei Eingliederung in Arbeit	Optimierung der Angebote zur Schuldenprävention und Schuldnerberatung	Weiterentwicklung des Konzeptes zur Schuldnerberatung

**Risiken**

Es sind Pandemie bedingte Fallzahlsteigerungen in den Bereichen SGB II und SGB XII zu erwarten.

Teilergebnisplan Ertrags- und Aufwandsarten		Ergebnis (€)			Haushaltsansatz (€)			Planung (€)		
		2020	2021	2022	2023	2024	2025			
01	Steuern und ähnliche Abgaben	0,00	0	0	0	0	0			
02	+ Zuwendungen und allgemeine Umlagen	729,13	729	729	729	729	638			
03	+ Sonstige Transfererträge	0,00	0	0	0	0	0			
04	+ Öffentlich-rechtliche Leistungsentgelte	0,00	0	0	0	0	0			
05	+ Privatrechtliche Leistungsentgelte	342,50	2.500	1.500	2.000	2.000	2.000			
06	+ Kostenerstattungen und Kostenumlagen	2.471.371,76	2.470.000	2.510.000	2.510.000	2.510.000	2.510.000			
07	+ Sonstige ordentliche Erträge	2.257,44	0	100.000	0	0	0			
08	+ Aktivierte Eigenleistungen	0,00	0	0	0	0	0			
09	+/- Bestandsveränderungen	0,00	0	0	0	0	0			
<b>10</b>	<b>= Ordentliche Erträge</b>	<b>2.474.700,83</b>	<b>2.473.229</b>	<b>2.612.229</b>	<b>2.512.729</b>	<b>2.512.729</b>	<b>2.512.638</b>			
11	- Personalaufwendungen	2.133.237,71	2.272.599	2.397.889	2.419.973	2.461.202	2.541.176			
12	- Versorgungsaufwendungen	0,00	0	0	0	0	0			
13	- Aufwendungen für Sach- und Dienstleistungen	136.403,73	191.500	191.500	191.500	191.500	191.500			
14	- Bilanzielle Abschreibungen	1.895,87	3.696	3.696	3.696	3.661	3.412			
15	- Transferaufwendungen	486.960,41	595.000	575.000	575.000	565.000	565.000			
16	- Sonstige ordentliche Aufwendungen	1.291.802,17	1.541.500	1.559.500	1.553.500	1.553.500	1.553.500			
<b>17</b>	<b>= Ordentliche Aufwendungen</b>	<b>4.050.299,89</b>	<b>4.604.295</b>	<b>4.727.584</b>	<b>4.743.669</b>	<b>4.774.863</b>	<b>4.854.588</b>			
<b>18</b>	<b>= Ordentliches Ergebnis (= Zeilen 10 und 17)</b>	<b>1.575.599,06-</b>	<b>2.131.066-</b>	<b>2.115.355-</b>	<b>2.230.940-</b>	<b>2.262.133-</b>	<b>2.341.951-</b>			
19	+ Finanzerträge	0,00	0	0	0	0	0			
20	- Zinsen und sonstige Finanzaufwendungen	0,00	0	0	0	0	0			
<b>21</b>	<b>= Finanzergebnis (= Zeilen 19 und 20)</b>	<b>0,00</b>	<b>0</b>	<b>0</b>	<b>0</b>	<b>0</b>	<b>0</b>			
<b>22</b>	<b>= Ergebnis der laufenden Verwaltungstätigkeit (= Zeilen 18 und 21)</b>	<b>1.575.599,06-</b>	<b>2.131.066-</b>	<b>2.115.355-</b>	<b>2.230.940-</b>	<b>2.262.133-</b>	<b>2.341.951-</b>			
23	+ Außerordentliche Erträge	0,00	0	0	0	0	0			
24	- Außerordentliche Aufwendungen	0,00	0	0	0	0	0			
<b>25</b>	<b>= Außerordentliches Ergebnis (=Zeilen 23 und 24)</b>	<b>0,00</b>	<b>0</b>	<b>0</b>	<b>0</b>	<b>0</b>	<b>0</b>			
<b>26</b>	<b>= Ergebnis vor Berücksichtigung der internen Leistungsbeziehung (=Zeilen 22 und 25)</b>	<b>1.575.599,06-</b>	<b>2.131.066-</b>	<b>2.115.355-</b>	<b>2.230.940-</b>	<b>2.262.133-</b>	<b>2.341.951-</b>			
27	+ Erträge aus internen Leistungsbeziehungen	0,00	0	0	0	0	0			
28	- Aufwendungen aus internen Leistungsbeziehungen	130.729,00	130.729	130.729	130.729	130.729	130.729			
<b>29</b>	<b>= Teilergebnis (= Zeilen 26, 27, 28)</b>	<b>1.706.328,06-</b>	<b>2.261.795-</b>	<b>2.246.084-</b>	<b>2.361.669-</b>	<b>2.392.862-</b>	<b>2.472.680-</b>			

**Erläuterungen zum Teilergebnisplan**

<b>Zeile</b>	
<b>06</b>	Bei dem Ansatz handelt es sich um die Zuweisungen des Landes und der Verbundkommunen Herne und Bottrop zu den Beweiserhebungskosten (Kosten der ärztlichen Untersuchung hinsichtlich des Grades der Behinderung) und dem Belastungsausgleich (Sach- und Personalkosten) im Bereich der Behinderungsnachweise.
<b>07</b>	Dieser Ansatz beinhaltet die Erstattungen aus der Rückzahlung gewährter Mittel im Bereich der Seniorenarbeit.
<b>13</b>	Der Haushaltsansatz stammt größtenteils aus dem Bereich der Behinderungsnachweise. Es handelt sich um Prozess- und Gerichtskosten sowie die Kosten der Vorverfahren wie z.B. Widerspruchsverfahren.
<b>15</b>	Hier sind die Zuweisungen im Bereich der Seniorenarbeit abgebildet.
<b>16</b>	Mit rd. 1,48 Mio. € entfällt der größte Anteil des Planansatzes auf die Beweiserhebungskosten im Bereich der Behinderungsnachweise.

**Produkt 310301 Behinderten- und Seniorenarbeit****Kurzbeschreibung**

Netzwerkmanagement zur Durchsetzung des Leitbildes einer generationensolidarischen und barrierefreien Stadt. Hilfen nach den einschlägigen Sozialgesetzen, Verbesserung der Lebenssituation behinderter Menschen und Senioren, Förderung von Maßnahmen, Fachberatung innerhalb und außerhalb der Stadtverwaltung.

Regelmäßige Prüfung stationärer Einrichtungen. Maßnahmen der offenen Altenhilfe; trägerunabhängige Beratung in Seniorenangelegenheiten, zum Wohnen, zur Pflege und zu Demenz. Förderung ambulanter und teilstationärer Pflegedienste/-einrichtungen.

	Ergebnis	Ansatz		Planung		
	2020	2021	2022	2023	2024	2025
<b>Wirkungen/Leistungen (Kunde/Bürger)</b>						
- Kontakte Seniorenberatung	14.426,0 ST					
<b>Ergebnis</b>						
Erträge	2.507	2.707	101.707	2.207	2.207	2.115
- Aufwendungen	1.174.422	1.372.867	1.437.705	1.438.712	1.442.542	1.470.113
<b>= Ordentliches Ergebnis</b>	<b>1.171.915-</b>	<b>1.370.160-</b>	<b>1.335.999-</b>	<b>1.436.505-</b>	<b>1.440.336-</b>	<b>1.467.998-</b>

**Produkt 310303 Behinderungsnachweise****Kurzbeschreibung**

Antragsentscheidung über das Vorliegen einer Behinderung, den Grad der Behinderung und weiterer gesundheitlicher Merkmale für die Inanspruchnahme von Nachteilsausgleichen sowie die in diesem Sachzusammenhang notwendigen Beratungen.

	Ergebnis	Ansatz		Planung		
	2020	2021	2022	2023	2024	2025
<b>Prozesse (Geschäftsbetrieb)</b>						
- Feststellungsquote Änderungsanträge	16,22 %	17,00 %	16,00 %	16,00 %	16,00 %	16,00 %
- Feststellungsquote Erstanträge	42,02 %	46,00 %	40,00 %	43,00 %	43,00 %	43,00 %
- Laufzeiten Änderungsanträge	4,0 MON	3,6 MON	3,6 MON	3,6 MON	3,6 MON	3,6 MON
- Laufzeiten Erstanträge	3,6 MON	3,7 MON	3,7 MON	3,6 MON	3,6 MON	3,6 MON
<b>Ergebnis</b>						
Erträge	2.472.194	2.470.522	2.510.522	2.510.522	2.510.522	2.510.522
- Aufwendungen	2.756.477	3.100.562	3.174.872	3.188.834	3.214.739	3.265.594
<b>= Ordentliches Ergebnis</b>	<b>284.283-</b>	<b>630.040-</b>	<b>664.350-</b>	<b>678.312-</b>	<b>704.217-</b>	<b>755.072-</b>

**Produkt 310304 Sozialversicherungsangelegenheiten****Kurzbeschreibung**

Unterstützung bei der rechtlichen und vollständigen Geltendmachung von Ansprüchen gegenüber Sozialversicherungsträgern, im Wesentlichen aus der Rentenversicherung. Verfolgung von Ordnungswidrigkeiten nach SGB XI.

	Ergebnis	Ansatz		Planung		
	2020	2021	2022	2023	2024	2025
<b>Ergebnis</b>						
Erträge	0	0	0	0	0	0
- Aufwendungen	119.401	130.866	115.007	116.123	117.581	118.881
<b>= Ordentliches Ergebnis</b>	<b>119.401-</b>	<b>130.866-</b>	<b>115.007-</b>	<b>116.123-</b>	<b>117.581-</b>	<b>118.881-</b>

**Summe 3103 - Unterst. v. Seniorinnen/Senioren u. Menschen mit Behinderungen**

	Ergebnis	Ansatz		Planung		
	2020	2021	2022	2023	2024	2025
<b>Ergebnis</b>						
Erträge	2.474.701	2.473.229	2.612.229	2.512.729	2.512.729	2.512.638
- Aufwendungen	4.050.300	4.604.295	4.727.584	4.743.669	4.774.863	4.854.588
<b>= Ordentliches Ergebnis</b>	<b>1.575.599-</b>	<b>2.131.066-</b>	<b>2.115.355-</b>	<b>2.230.940-</b>	<b>2.262.133-</b>	<b>2.341.951-</b>

Teilfinanzplan Ein- und Auszahlungsarten		Ergebnis (€)	Haushaltsansatz (€)		Verpfl.-Erm. (€)	Planung (€)		
		2020	2021	2022	2022	2023	2024	2025
<b>Investitionstätigkeit</b>								
<b>Einzahlungen</b>								
01	aus Zuwendungen für Investitions- maßnahmen	0,00	0	0	0	0	0	0
02	+ aus der Veräußerung von Sachanlagen	0,00	0	0	0	0	0	0
03	+ aus der Veräußerung von Finanzanlagen	0,00	0	0	0	0	0	0
04	+ aus Beiträgen und ähnlichen Entgelten	0,00	0	0	0	0	0	0
05	+ Sonstige Investitionseinzahlungen	0,00	0	0	0	0	0	0
<b>06</b>	<b>= Summe der investiven Einzahlungen</b>	0,00	0	0	0	0	0	0
<b>Auszahlungen</b>								
07	für den Erwerb von Grundstücken und Gebäuden	0,00	0	0	0	0	0	0
08	+ für Baumaßnahmen	0,00	0	0	0	0	0	0
09	+ für den Erwerb von beweglichem Anlagevermögen	0,00	18.000	35.000	0	0	0	0
10	+ für den Erwerb von Finanzanlagen	0,00	0	0	0	0	0	0
11	+ von aktivierbaren Zuwendungen	0,00	0	0	0	0	0	0
12	+ Sonstige Investitionsauszahlungen	0,00	0	0	0	0	0	0
<b>13</b>	<b>= Summe der investiven Auszahlungen</b>	0,00	18.000	35.000	0	0	0	0
<b>14</b>	<b>= Saldo Investitionstätigkeit (Einzahlungen ./ Auszahlungen)</b>	0,00	18.000-	35.000-	0	0	0	0

Investitionsmaßnahmen	Ergebnis (€)	Haushaltsansatz (€)		Verpflicht.- ermächt. (€)	Planung (€)				bereitge- stellt bis inkl. 2021	Gesamt- ein- u. -aus- zahlungen
	2020	2021	2022	2022	2023	2024	2025	spätere Jahre		

**Investitionsmaßnahmen unterhalb der festgelegten Wertgrenze**

Einzahlung	0,00	0	0		0	0	0	0		
Auszahlung	0,00	18.000	35.000	0	0	0	0	0		
<b>Saldo (Einzahlungen ./. Auszahlungen)</b>	0,00	18.000-	35.000-		0	0	0	0		
<b>Gesamtsaldo</b>	0,00	18.000-	35.000-	0	0	0	0	0		

**Erläuterungen zu Investitionsmaßnahmen**Investitionsmaßnahmen unterhalb der festgelegten Wertgrenze

Maßnahmen in den Jahren	2022	2023	2024	2025
<u>Auszahlungen</u>				
Sanierungs- bzw. Wiederherstellungskosten für intergenerative Aktionsflächen	-18.000	-	-	-
Anschaffung eines medizinisch-technischen Geräts für Untersuchungen in Schwerbehindertenangelegenheiten	-17.000	-	-	-
<b>Gesamtsumme Auszahlungen</b>	<b>-35.000</b>	-	-	-



**Kurzbeschreibung**

Ambulante, teilstationäre und stationäre Leistungen für pflegebedürftige Personen  
Angebot von barrierefreiem Wohnraum in Verbindung mit unterschiedlichen Hilfeangeboten

**Zielsetzung**

Konzeptionelle Anpassung und Modernisierung der Leistungsangebote der Senioren Häuser der Stadt Gelsenkirchen

Die Produktgruppe umfasst folgende Produkte:

310601 – Senioren- und Pflegeheime (SP)

<b>Produkt</b>	<b>Mittelfristige Ziele für den Planungszeitraum 2022 bis 2025</b>	<b>Kurzfristige Ziele für das Planungsjahr 2022</b>	<b>Maßnahmen zur Zielerreichung</b>
310601 Senioren- und Pflegeheime (SP)	<p>Modernisierung und Neustrukturierung der Standorte</p> <p>Weiterentwicklung der Betreuungsangebote für demenziell Erkrankte, Entwicklung von Versorgungs- und Betreuungsangeboten für besondere Krankheitsbilder, Schaffung von Angeboten „Intensiv ambulant betreutes Wohnen“ für behinderte Menschen</p>	<p>Weitergehende Maßnahmen zur Modernisierung des Seniorenhauses Schonnebecker Straße (Innenumbau)</p> <p>Erarbeitung einer aktualisierten strategischen Grundausrichtung für das Seniorenhaus Haunerfeldstraße</p>	<p>Baustellenmanagement (Abwicklung der Modernisierungsarbeiten)</p> <p>Belegungsmanagement (Abweichungsprüfungen zwischen tatsächlichem Pflegeaufwand und Pflegegrad)</p>

**Risiken**

Auswirkungen der Corona-Pandemie durch Mindereinnahmen aufgrund der reduzierten Auslastung der Pflegeeinrichtungen und durch Mehrausgaben für Sachmittel, wie z.B. für Schutzkleidung und Desinfektionsmittel.

Teilergebnisplan Ertrags- und Aufwandsarten		Ergebnis (€)			Haushaltsansatz (€)			Planung (€)		
		2020	2021	2022	2023	2024	2025			
01	Steuern und ähnliche Abgaben	0,00	0	0	0	0	0	0	0	
02	+ Zuwendungen und allgemeine Umlagen	0,00	0	0	0	0	0	0	0	
03	+ Sonstige Transfererträge	0,00	0	0	0	0	0	0	0	
04	+ Öffentlich-rechtliche Leistungsentgelte	0,00	0	0	0	0	0	0	0	
05	+ Privatrechtliche Leistungsentgelte	0,00	0	0	0	0	0	0	0	
06	+ Kostenerstattungen und Kostenumlagen	0,00	0	0	0	0	0	0	0	
07	+ Sonstige ordentliche Erträge	0,00	0	0	0	0	0	0	0	
08	+ Aktivierte Eigenleistungen	0,00	0	0	0	0	0	0	0	
09	+/- Bestandsveränderungen	0,00	0	0	0	0	0	0	0	
<b>10</b>	<b>= Ordentliche Erträge</b>	0,00	0	0	0	0	0	0	0	
11	- Personalaufwendungen	0,00	0	0	0	0	0	0	0	
12	- Versorgungsaufwendungen	0,00	0	0	0	0	0	0	0	
13	- Aufwendungen für Sach- und Dienstleistungen	0,00	0	0	0	0	0	0	0	
14	- Bilanzielle Abschreibungen	0,00	0	0	0	0	0	0	0	
15	- Transferaufwendungen	427.378,03	500.000	0	0	0	0	0	0	
16	- Sonstige ordentliche Aufwendungen	0,00	0	0	0	0	0	0	0	
<b>17</b>	<b>= Ordentliche Aufwendungen</b>	427.378,03	500.000	0	0	0	0	0	0	
<b>18</b>	<b>= Ordentliches Ergebnis (= Zeilen 10 und 17)</b>	427.378,03-	500.000-	0	0	0	0	0	0	
19	+ Finanzerträge	0,00	0	0	0	0	0	0	0	
20	- Zinsen und sonstige Finanzaufwendungen	0,00	0	0	0	0	0	0	0	
<b>21</b>	<b>= Finanzergebnis (= Zeilen 19 und 20)</b>	0,00	0	0	0	0	0	0	0	
<b>22</b>	<b>= Ergebnis der laufenden Verwaltungstätigkeit (= Zeilen 18 und 21)</b>	427.378,03-	500.000-	0	0	0	0	0	0	
23	+ Außerordentliche Erträge	0,00	0	0	0	0	0	0	0	
24	- Außerordentliche Aufwendungen	0,00	0	0	0	0	0	0	0	
<b>25</b>	<b>= Außerordentliches Ergebnis (=Zeilen 23 und 24)</b>	0,00	0	0	0	0	0	0	0	
<b>26</b>	<b>= Ergebnis vor Berücksichtigung der internen Leistungsbeziehung (=Zeilen 22 und 25)</b>	427.378,03-	500.000-	0	0	0	0	0	0	
27	+ Erträge aus internen Leistungsbeziehungen	0,00	0	0	0	0	0	0	0	
28	- Aufwendungen aus internen Leistungsbeziehungen	0,00	0	0	0	0	0	0	0	
<b>29</b>	<b>= Teilergebnis (= Zeilen 26, 27, 28)</b>	427.378,03-	500.000-	0	0	0	0	0	0	

**Erläuterungen zum Teilergebnisplan****Zeile****15**

Eine Änderung der konzerninternen Verbuchungssystematik im Zusammenhang mit Personalgestellungen macht ab 2022 die Zahlung eines Betriebskostenzuschusses entbehrlich.

**Produkt 310601 Senioren- und Pflegeheime (SP)****Kurzbeschreibung**

Der dieser Produktgruppe zugeordnete Betrieb stellt eine wirtschaftliche und organisatorische Einheit dar, zu der folgende Betriebsteile gehören:

- Senioren- und Pflegeheim, Fürstinnenstr. 82
- Senioren- und Pflegeheim, Haunerfeldstr. 30
- Senioren- und Pflegeheim, Schmidtmannstr. 9
- Senioren- und Pflegeheim, Schonnebecker Str. 108

Zu den Aufgaben des Betriebes gehören die Förderung der Altenhilfe und des öffentlichen Gesundheitswesens sowie die Unterstützung hilfebedürftiger Personen. Die dem Betrieb angegliederten Seniorenwohnungen dienen der Betreuung sowie Unterbringung pflegebedürftiger älterer Menschen mit dem Ziel die eigene Häuslichkeit zu erhalten (Betreutes Wohnen). Daneben bietet der Betrieb soziale Dienstleistungen und Aktivitäten für die im jeweiligen Stadtteil wohnenden Senioren an.

	Ergebnis	Ansatz		Planung		
	2020	2021	2022	2023	2024	2025
<b>Prozesse (Geschäftsbetrieb)</b>						
- Anzahl Auszubildende	25 PRS					
- Auslastung der Bettenkapazität	94,45 %	95,00 %	92,00 %	95,00 %	95,00 %	95,00 %
<b>Ergebnis</b>						
Erträge	0	0	0	0	0	0
- Aufwendungen	427.378	500.000	0	0	0	0
<b>= Ordentliches Ergebnis</b>	<b>427.378-</b>	<b>500.000-</b>	<b>0</b>	<b>0</b>	<b>0</b>	<b>0</b>

**Summe 3106 - Senioren- und Pflegeheime (SP)**

	Ergebnis	Ansatz		Planung		
	2020	2021	2022	2023	2024	2025
<b>Ergebnis</b>						
Erträge	0	0	0	0	0	0
- Aufwendungen	427.378	500.000	0	0	0	0
<b>= Ordentliches Ergebnis</b>	<b>427.378-</b>	<b>500.000-</b>	<b>0</b>	<b>0</b>	<b>0</b>	<b>0</b>

**Kurzbeschreibung**

Das Referat Zuwanderung und Integration/Kommunales Integrationszentrum

- koordiniert den Integrationsprozess in der Stadt Gelsenkirchen als Querschnittsthema,
- setzt Konzepte zur Integration von Zugewanderten aus EU-Ost als auch der Flüchtlinge entsprechend der formulierten strategischen Ziele „Sicherung des sozialen Friedens“ und „Integration in die Stadtgesellschaft“ ressortübergreifend um und entwickelt diese fort,
- strebt eine gleichberechtigte Teilhabe in allen gesellschaftlichen Bereichen, insbesondere im Bildungsbereich, für Gelsenkirchener Kinder, Jugendliche und Familien mit Zuwanderungsgeschichte an,
- optimiert die Integrationsinfrastruktur auf der Quartiersebene und
- fördert den interkulturellen Dialog zwischen Aufnahmegesellschaft und Zugewanderten.
- unterstützt die Migrantenselbstorganisationen und wirbt für eine stärkere gesellschaftliche Mitwirkung.

Über das Kommunale Integrationszentrum arbeiten die Stadt Gelsenkirchen und das Land NRW zusammen.

**Zielsetzung**

Durch eine ressortübergreifende Steuerung ist die Integrationsinfrastruktur – insbesondere für neuzugewanderte Menschen – auf Quartiers-ebene transparent und gestärkt.

Die Produktgruppe umfasst folgende Produkte:

310701 – Integration als Querschnittsaufgabe und Integration durch Bildung

310702 – Sozialintegrative und arbeitsmarktpolitische Förderprogramme

Produkt	Mittelfristige Ziele für den Planungszeitraum 2022 bis 2025	Kurzfristige Ziele für das Planungsjahr 2022	Maßnahmen zur Zielerreichung
310701 Integration als Querschnittsaufgabe und Integration durch Bildung	Der Bildungserfolg der geförderten Schülerinnen und Schüler mit Migrationshintergrund ist gestiegen.	Der Notendurchschnitt der geförderten Schülerinnen und Schüler mit Migrationshintergrund ist verbessert.	Koordinierung und Durchführung von Potenzialförderung und Förderunterricht
	Neuzugewanderte schulpflichtige Kinder sind innerhalb von vier Wochen nach Anmeldung in der ihnen zugewiesenen Schule.	Neuzugewanderte schulpflichtige Kinder sind innerhalb von zwei Wochen nach Anmeldung beraten.	Gesamtstädtisches Seiteneinsteigermanagement

310702 Sozialintegrative und arbeitsmarktpolitische Förderprogramme	Für Zugewanderte ist eine Übersicht aller Beratungs- und Unterstützungsangebote auf Quartiers-ebene sowie stadtweit verfügbar.	Für Zugewanderte besteht in Horst im Bereich Bildung ein transparentes und ausreichendes Beratungs- und Unterstützungsangebot.	Ausweitung des EU-Netzwerkes, Durchführung von quartiersbezogenen Integrationsmaßnahmen.
	Die Beschwerdelage in Bezug auf das Zusammenleben von Menschen unterschiedlicher Kulturen ist minimiert.	Die Anzahl der vorgenommenen Streitschlichtungen ist gegenüber dem Vorjahr gestiegen.	Umsetzung des Projektes „Interkulturelle Nachbarschaft gestalten“
Alle Produkte	Die rechtskreisübergreifende Kooperation der relevanten Instanzen im Handlungsfeld Integration ist optimiert.	Die Landesinitiative „Kommunales Integrationsmanagement“ (KIM) ist umgesetzt.	Die Grundstruktur des KIM ist implementiert.
	Für Zugewanderte ist ein gleichberechtigter Zugang in den Arbeitsmarkt gewährleistet.	Geduldete Flüchtlinge zwischen 18 und 27 Jahren sind in den Arbeitsmarkt integriert.	Umsetzung des Projektes „Durchstarten in Ausbildung und Arbeit“
	In der Stadtgesellschaft sind vorhandene Ressentiments reduziert.	Nachbarschaftliche Begegnungen zwischen Einheimischen und Zugewanderten zum Vertrauensaufbau und zur Konfliktbewältigung finden regelmäßig in besonders betroffenen Quartieren statt.	Dialogveranstaltungen im Quartier
	Migrantenselbstorganisationen (MSO) sind professionalisiert und wirken als Akteure der Stadtgesellschaft verstärkt mit.	Interkulturelle Projekte sind eigenständig durch die MSO durchgeführt. Die MSO sind zu einem übergreifenden Gelsenkirchener Dachverband zusammengeschlossen.	Durchführung der Netzwerktreffen zur Professionalisierung der MSO. Fachliche Begleitung bei der Durchführung interkultureller Veranstaltungen.

### **Risiken**

Derzeit ist nicht erkennbar, ob bzw. in welcher Höhe die in der Kommune entstehenden Kosten für die Integration neuzugewanderter Menschen seitens Land bzw. Bund erstattet werden.

Teilergebnisplan Ertrags- und Aufwandsarten		Ergebnis (€)			Haushaltsansatz (€)			Planung (€)		
		2020	2021	2022	2023	2024	2025			
01	Steuern und ähnliche Abgaben	0,00	0	0	0	0	0			
02	+ Zuwendungen und allgemeine Umlagen	4.875.990,71	993.151	1.434.030	106.725	106.725	106.725			
03	+ Sonstige Transfererträge	0,00	0	0	0	0	0			
04	+ Öffentlich-rechtliche Leistungsentgelte	0,00	0	0	0	0	0			
05	+ Privatrechtliche Leistungsentgelte	0,00	0	0	0	0	0			
06	+ Kostenerstattungen und Kostenumlagen	0,00	0	0	0	0	0			
07	+ Sonstige ordentliche Erträge	0,00	0	0	0	0	0			
08	+ Aktivierte Eigenleistungen	0,00	0	0	0	0	0			
09	+/- Bestandsveränderungen	0,00	0	0	0	0	0			
<b>10</b>	<b>= Ordentliche Erträge</b>	4.875.990,71	993.151	1.434.030	106.725	106.725	106.725			
11	- Personalaufwendungen	1.146.722,69	1.262.009	1.183.543	1.194.873	1.211.376	1.235.462			
12	- Versorgungsaufwendungen	0,00	0	0	0	0	0			
13	- Aufwendungen für Sach- und Dienstleistungen	152.758,83	72.071	95.571	95.571	95.571	95.571			
14	- Bilanzielle Abschreibungen	859,11	859	859	859	859	859			
15	- Transferaufwendungen	3.264.218,15	2.199.892	2.860.869	1.798.201	1.821.712	1.765.693			
16	- Sonstige ordentliche Aufwendungen	229.666,30	337.274	126.274	126.274	126.274	126.274			
<b>17</b>	<b>= Ordentliche Aufwendungen</b>	4.794.225,08	3.872.105	4.267.116	3.215.778	3.255.792	3.223.859			
<b>18</b>	<b>= Ordentliches Ergebnis (= Zeilen 10 und 17)</b>	81.765,63	2.878.954-	2.833.086-	3.109.053-	3.149.067-	3.117.134-			
19	+ Finanzerträge	0,00	0	0	0	0	0			
20	- Zinsen und sonstige Finanzaufwendungen	0,00	0	0	0	0	0			
<b>21</b>	<b>= Finanzergebnis (= Zeilen 19 und 20)</b>	0,00	0	0	0	0	0			
<b>22</b>	<b>= Ergebnis der laufenden Verwaltungstätigkeit (= Zeilen 18 und 21)</b>	81.765,63	2.878.954-	2.833.086-	3.109.053-	3.149.067-	3.117.134-			
23	+ Außerordentliche Erträge	0,00	0	0	0	0	0			
24	- Außerordentliche Aufwendungen	0,00	0	0	0	0	0			
<b>25</b>	<b>= Außerordentliches Ergebnis (=Zeilen 23 und 24)</b>	0,00	0	0	0	0	0			
<b>26</b>	<b>= Ergebnis vor Berücksichtigung der internen Leistungsbeziehung (=Zeilen 22 und 25)</b>	81.765,63	2.878.954-	2.833.086-	3.109.053-	3.149.067-	3.117.134-			
27	+ Erträge aus internen Leistungsbeziehungen	0,00	0	0	0	0	0			
28	- Aufwendungen aus internen Leistungsbeziehungen	0,00	0	0	0	0	0			
<b>29</b>	<b>= Teilergebnis (= Zeilen 26, 27, 28)</b>	81.765,63	2.878.954-	2.833.086-	3.109.053-	3.149.067-	3.117.134-			

**Erläuterungen zum Teilergebnisplan**

Zeile		
<b>02</b>	<p>Der Haushaltsansatz 2022 umfasst überwiegend:</p> <ul style="list-style-type: none"> <li>• Zuweisung vom Land für „Interkulturelle Nachbarschaft gestalten“</li> <li>• Zuweisung vom Land für das Kommunale Integrationszentrum</li> <li>• Zuweisung vom Land für „Clearingstelle“</li> <li>• Zuweisung vom Land für „Durchstarten in Ausbildung und Arbeit“</li> <li>• Zuweisung vom Bund für „EHAP“</li> <li>• Sonstige (Kleinst-)Maßnahmen</li> </ul> <p>Durch die Verlängerung verschiedener Förderprogramme des Bundes und des Landes haben sich die Erträge insgesamt erhöht. Dies hat ebenfalls Mehraufwendungen zur Folge (Zeile 15).</p>	<p>rd. 0,35 Mio. €</p> <p>rd. 0,34 Mio. €</p> <p>rd. 0,11 Mio. €</p> <p>rd. 0,29 Mio. €</p> <p>rd. 0,22 Mio. €</p> <p>rd. 0,12 Mio. €</p>
<b>13</b>	Die Abweichung resultiert im Wesentlichen aus erhöhten, pandemiebedingten Rückzahlungen an Fördermittelgeber und einen erhöhten Zuschuss für interkulturelle Projekte.	
<b>15</b>	<p>Der Haushaltsansatz 2022 umfasst überwiegend:</p> <ul style="list-style-type: none"> <li>• Zuschüsse an Träger für „Flüchtlingshilfe im Quartier“</li> <li>• Sprachcamp</li> <li>• Sonstige Zuschüsse</li> </ul> <p>Entsprechend der Anpassung der Erträge bei den Förderprogrammen des Bundes und des Landes erhöhen sich auch die Aufwendungen für die sozialintegrativen/arbeitsmarktpolitischen Maßnahmen. Außerdem wird die „Zentrale Beratungsstelle EU-Ost“ nicht fortgeführt.</p>	<p>rd. 1,28 Mio. €</p> <p>rd. 0,08 Mio. €</p> <p>rd. 1,5 Mio. €</p>
<b>16</b>	Die Abweichung resultiert im Wesentlichen durch den erhöhten Zuschuss an freie Träger zur Durchführung von Projekten.	

**Erläuterungen zu Abweichungen bei Kennzahlen****Produkt 310702 – Sozialintegrative und arbeitsmarktpolitische Förderprogramme****Teilnahme geduldeter Flüchtlinge an Maßnahmen**

Geduldete Flüchtlinge nehmen an Maßnahmen zur Arbeitsmarktintegration teil. Diese Kennzahl wurde im Rahmen des Förderprogramms „Durchstarten in Ausbildung und Arbeit“ entwickelt und für 2022 neu aufgenommen.

**Haushaltsvermerke**

Zweckgebundene Mehrerträge in Form von Zuwendungen erhöhen die Aufwandsermächtigung bei den entsprechenden Aufwandskonten.



**Produkt 310701 Integration als Querschnitt und durch Bildung****Kurzbeschreibung**

Vor dem Hintergrund des § 7 des Gesetzes zur Förderung der gesellschaftlichen Teilhabe und Integration des Landes NRW und der Integrationskonzepte der Stadt Gelsenkirchen sollen die Lebens- und Bildungschancen der Gelsenkirchener Kinder, Jugendlichen und Familien mit Zuwanderungsgeschichte verbessert und ihnen die gleichberechtigte Teilhabe in allen gesellschaftlichen Bereichen ermöglicht werden.

	Ergebnis	Ansatz		Planung		
	2020	2021	2022	2023	2024	2025
<b>Wirkungen/Leistungen (Kunde/Bürger)</b>						
- Integrationsfördernde Maßnahmen/Projekte	10,0 ST	18,0 ST	18,0 ST	18,0 ST	18,0 ST	18,0 ST
- Quote Schulabschluss Migrationshintergr.	80,80 %					
- Notenschnitt geförd. Schül. Migrationsh.	2,800 LE					
- Bearbeitungszeit bis Schulbesuch durchs.	23 TAG					
- Verb. Notendurchschnitt geförd. Schüler		70,00 %	70,00 %	70,00 %	70,00 %	70,00 %
- Neuzugew. Kinder in 14 Tagen beraten		70,00 %	70,00 %	70,00 %	75,00 %	75,00 %
- Gruppenangebote "Brücke"	742,0 ST	820,0 ST	720,0 ST	720,0 ST	720,0 ST	720,0 ST
- Fortbildung/en	7,0 ST	12,0 ST	12,0 ST	12,0 ST	12,0 ST	12,0 ST
<b>Ergebnis</b>						
Erträge	3.457.362	439.736	465.260	106.725	106.725	106.725
- Aufwendungen	2.737.257	2.979.193	2.881.570	2.804.856	2.839.426	2.796.685
<b>= Ordentliches Ergebnis</b>	<b>720.104</b>	<b>2.539.457-</b>	<b>2.416.310-</b>	<b>2.698.131-</b>	<b>2.732.701-</b>	<b>2.689.960-</b>

**Produkt 310702 Sozialintegrative und arbeitsmarktpolitische Förderprogramme****Kurzbeschreibung**

Zur Umsetzung von Intergrationsprozessen von Zugewanderten und Geflüchteten nimmt die Stadt Gelsenkirchen eine Reihe verschiedener Förderprogramme (ESF, Bund/Land) in Anspruch. Diese Programme tragen dazu bei, für bleibewillige Zugewanderte Integrationsangebote (Sprache, Orientierung, Erstberatung, Arbeitsmarktintegration, etc.) vorzuhalten.

## Produkt 310702 Sozialintegrative und arbeitsmarktpolitische Förderprogramme

	Ergebnis	Ansatz		Planung		
	2020	2021	2022	2023	2024	2025
<b>Wirkungen/Leistungen (Kunde/Bürger)</b>						
- Verb. Notendurchschnitt geförd. Schüler	67,00 %					
- Quote Steig. vorgenommene Streitschlicht	55,00 %	10,00 %	10,00 %	10,00 %	10,00 %	10,00 %
- Neuzugew. Kinder in 14 Tagen beraten	29,00 %					
- Teilnahme geduld. Flüchtlinge an Maßn.			70,0 ST			
<b>Ergebnis</b>						
Erträge	1.418.629	553.415	968.770	0	0	0
- Aufwendungen	2.056.968	892.912	1.385.545	410.922	416.366	427.174
<b>= Ordentliches Ergebnis</b>	<b>638.339-</b>	<b>339.497-</b>	<b>416.775-</b>	<b>410.922-</b>	<b>416.366-</b>	<b>427.174-</b>

## Summe 3107 - Kommunale Integration

	Ergebnis	Ansatz		Planung		
	2020	2021	2022	2023	2024	2025
<b>Ergebnis</b>						
Erträge	4.875.991	993.151	1.434.030	106.725	106.725	106.725
- Aufwendungen	4.794.225	3.872.105	4.267.116	3.215.778	3.255.792	3.223.859
<b>= Ordentliches Ergebnis</b>	<b>81.766</b>	<b>2.878.954-</b>	<b>2.833.086-</b>	<b>3.109.053-</b>	<b>3.149.067-</b>	<b>3.117.134-</b>

**Kurzbeschreibung**

Betreuung, Bildung und Erziehung von behinderten und nicht behinderten Kindern in Tageseinrichtungen für Kinder (KiTa) (unter und über dreijährige Kinder), Entwicklung und Umsetzung von zielgruppenspezifischen Angeboten für Kinder aus EU-Ost sowie aus Flüchtlingsfamilien, Förderung der Tageseinrichtungen für Kinder von Trägern der freien Jugendhilfe sowie der Kindertagespflege und Einzug von Elternbeiträgen, Anschaffung und Unterhaltung der Ausstattungen in den Einrichtungen und auf den Außenanlagen

**Zielsetzung**

Im Vorstandsbereich für Kultur, Bildung, Jugend, Sport und Integration ist Zielsetzung, die Handlungsfelder „Frühkindliche, schulische sowie außerschulische Bildung sicher stellen“, „Beteiligung ermöglichen – Zugänge erweitern“, „Talente und Potentiale fördern – Perspektiven öffnen“, „(Träger)struktur weiterentwickeln“, „Interkulturelle Begegnung“, „Armutszuwanderung analysieren und Strategien entwickeln“ und „Kulturelles Leben stärken, fördern und weiterentwickeln“ gemeinsam umzusetzen, um die Lebens- und Bildungschancen für Kinder, Jugendliche und Familien in Gelsenkirchen zu verbessern.

Die Verwaltung entwickelt und realisiert einen Stufen-Ausbauplan, um zu erreichen, dass die Versorgung aller Kinder sichergestellt wird unter Berücksichtigung eines vielfältigen Trägerangebotes. Die KiTa-Platzentwicklung wird durch eine regelmäßige transparente Darstellung im Halbjahresrhythmus und Sichtung der Saldenzahlen zur aktuellen Entwicklung nachgewiesen.

Die Produktgruppe umfasst folgende Produkte:

- 360101 – Tageseinrichtungen für Kinder
- 360102 – Instandhaltung der Einrichtungen

Produkt	Mittelfristige Ziele für den Planungszeitraum 2022 bis 2025	Kurzfristige Ziele für das Planungsjahr 2022	Maßnahmen zur Zielerreichung
360101 Tageseinrichtungen für Kinder	Im Kindergartenbereich gibt es 7.987 Plätze.	Im Kindergartenbereich gibt es 7.600 Plätze.	Schaffen von KiTa-Plätzen sowie von bedarfsgerechten Ganztagsplätzen (45 Wochenstunden) durch die Inbetriebnahme von neuen Tageseinrichtungen für Kinder  Schaffen von Plätzen in der institutionellen Tagesbetreuung sowie von
	Für Kinder unter drei Jahren gibt es 2.850 Plätze (inkl. 575 Plätze in der Kindertagespflege).	Für Kinder unter drei Jahren gibt es 2.650 Plätze (inkl. 475 Plätze in der Kindertagespflege).	

			Plätzen in der Kindertagespflege in freier und eigener Trägerschaft mit Hilfe des Konzepts für Investoren und Träger (Ausbauprogramm)
	Qualitätsstandards im Kinderschutz sind gesichert und umgesetzt / Gefährdungstatbestände und multiple Deprivation sind frühzeitig erkannt.	Qualitätsstandards im Kinderschutz sind weiterentwickelt. Bestehende Vorgänge sind überprüft.	Netzwerk Kinderschutz Abstimmung vorhandener Prozesse mit dem Team Kinderschutz beim Referat Kinder, Jugend und Familie
	Der Übergang von der KiTa zur Grundschule ist verbessert.	Das Konzept Bildungsoffensive Schalke „Übergang KiTa in die Grundschule“ ist auf andere Stadtteile übertragen.	Umsetzung des Konzepts „plusKITA“ RuhrFutur-Maßnahme „Übergang KiTa in die Grundschule“

### **Risiken**

Die Lage auf dem Arbeitsmarkt (Fachkräftemangel) stellt ein Risiko dar.

Darüber hinaus entsteht ein weiterer Personalbedarf aufgrund der coronabedingten KiTa-Schließungen, da die dadurch entstandenen Defizite bei den Kindern mithilfe zusätzlicher Angebote aufgeholt werden müssen. Dies führt zur Erhöhung bestehender Betreuungsverträge.

Teilergebnisplan Ertrags- und Aufwandsarten		Ergebnis (€)			Haushaltsansatz (€)			Planung (€)		
		2020	2021	2022	2023	2024	2025			
01	Steuern und ähnliche Abgaben	0,00	0	0	0	0	0			
02	+ Zuwendungen und allgemeine Umlagen	2.118.967,29	0	1.340.618	1.490.618	1.490.618	1.490.618			
03	+ Sonstige Transfererträge	0,00	0	0	0	0	0			
04	+ Öffentlich-rechtliche Leistungsentgelte	3.726.294,30	4.270.500	4.270.500	4.270.500	4.270.500	4.270.500			
05	+ Privatrechtliche Leistungsentgelte	1.685.510,21	1.939.200	1.939.200	1.939.200	1.939.200	1.939.200			
06	+ Kostenerstattungen und Kostenumlagen	0,00	0	0	0	0	0			
07	+ Sonstige ordentliche Erträge	0,00	0	0	0	0	0			
08	+ Aktivierte Eigenleistungen	0,00	0	0	0	0	0			
09	+/- Bestandsveränderungen	0,00	0	0	0	0	0			
<b>10</b>	<b>= Ordentliche Erträge</b>	<b>7.530.771,80</b>	<b>6.209.700</b>	<b>7.550.318</b>	<b>7.700.318</b>	<b>7.700.318</b>	<b>7.700.318</b>			
11	- Personalaufwendungen	0,00	0	0	0	0	0			
12	- Versorgungsaufwendungen	0,00	0	0	0	0	0			
13	- Aufwendungen für Sach- und Dienstleistungen	0,00	0	0	0	0	0			
14	- Bilanzielle Abschreibungen	79,12	79	79	79	79	79			
15	- Transferaufwendungen	55.409.710,00	58.515.197	65.037.285	68.443.266	68.693.378	69.407.405			
16	- Sonstige ordentliche Aufwendungen	56.099,24	200.000	200.000	200.000	200.000	200.000			
<b>17</b>	<b>= Ordentliche Aufwendungen</b>	<b>55.465.888,36</b>	<b>58.715.276</b>	<b>65.237.364</b>	<b>68.643.345</b>	<b>68.893.457</b>	<b>69.607.484</b>			
<b>18</b>	<b>= Ordentliches Ergebnis (= Zeilen 10 und 17)</b>	<b>47.935.116,56-</b>	<b>52.505.576-</b>	<b>57.687.046-</b>	<b>60.943.027-</b>	<b>61.193.139-</b>	<b>61.907.166-</b>			
19	+ Finanzerträge	0,00	0	0	0	0	0			
20	- Zinsen und sonstige Finanzaufwendungen	0,00	0	0	0	0	0			
<b>21</b>	<b>= Finanzergebnis (= Zeilen 19 und 20)</b>	<b>0,00</b>	<b>0</b>	<b>0</b>	<b>0</b>	<b>0</b>	<b>0</b>			
<b>22</b>	<b>= Ergebnis der laufenden Verwaltungstätigkeit (= Zeilen 18 und 21)</b>	<b>47.935.116,56-</b>	<b>52.505.576-</b>	<b>57.687.046-</b>	<b>60.943.027-</b>	<b>61.193.139-</b>	<b>61.907.166-</b>			
23	+ Außerordentliche Erträge	0,00	0	0	0	0	0			
24	- Außerordentliche Aufwendungen	0,00	0	0	0	0	0			
<b>25</b>	<b>= Außerordentliches Ergebnis (=Zeilen 23 und 24)</b>	<b>0,00</b>	<b>0</b>	<b>0</b>	<b>0</b>	<b>0</b>	<b>0</b>			
<b>26</b>	<b>= Ergebnis vor Berücksichtigung der internen Leistungsbeziehung (=Zeilen 22 und 25)</b>	<b>47.935.116,56-</b>	<b>52.505.576-</b>	<b>57.687.046-</b>	<b>60.943.027-</b>	<b>61.193.139-</b>	<b>61.907.166-</b>			
27	+ Erträge aus internen Leistungsbeziehungen	0,00	0	0	0	0	0			
28	- Aufwendungen aus internen Leistungsbeziehungen	0,00	0	0	0	0	0			
<b>29</b>	<b>= Teilergebnis (= Zeilen 26, 27, 28)</b>	<b>47.935.116,56-</b>	<b>52.505.576-</b>	<b>57.687.046-</b>	<b>60.943.027-</b>	<b>61.193.139-</b>	<b>61.907.166-</b>			

**Erläuterungen zum Teilergebnisplan**

<b>Zeile</b>	
<b>02</b>	Ein Anteil der Bildungspauschale wird als Zuschuss für GeKita eingesetzt.
<b>04</b>	Hier sind die Elternbeiträge abgebildet.
<b>05</b>	Hier sind die Verpflegungsentgelte abgebildet.
<b>15</b>	Es handelt sich um den Betriebskostenzuschuss an GeKita, der sich aufgrund steigender Kosten erhöht hat. Der Ansatz wurde außerdem aufgrund einer Anpassung der Mietzahlungen an die Hochbauverwaltung angehoben (gesamtstädtisch budgetneutral).

**Produkt 360101 Tageseinrichtungen für Kinder****Kurzbeschreibung**

- Betreuung, Bildung und Erziehung von Kindern in Tageseinrichtungen für Kinder.
- Förderung der Tageseinrichtungen für Kinder von Trägern der freien Jugendhilfe und Tagespflege.

	Ergebnis	Ansatz		Planung		
	2020	2021	2022	2023	2024	2025
<b>Strukturzahlen</b>						
- Bestand an KiGa Plätzen	7.116,0 ST	7.541,0 ST	7.600,0 ST	7.600,0 ST	7.669,0 ST	7.987,0 ST
<b>Wirkungen/Leistungen (Kunde/Bürger)</b>						
- KiTa-Plätze für Kinder unter 3 Jahren	1.890,0 ST	2.147,0 ST	2.175,0 ST	2.200,0 ST	2.225,0 ST	2.275,0 ST
- Versorgungsquote U3 in KiTa	22,60 %	25,80 %	25,50 %	26,20 %	27,60 %	28,30 %
- Tagespflegestellen qualifiziert	376,0 ST	475,0 ST	475,0 ST	500,0 ST	525,0 ST	575,0 ST
- Tagespflegestellen Versorgungsquote	4,50 %	5,70 %	5,60 %	5,90 %	6,50 %	7,20 %
- Versorgungsquote Kinder unter 3 Jahren	27,10 %	31,50 %	31,10 %	32,10 %	34,10 %	35,50 %
- Versorgungsquote Kindergartenbereich	84,20 %	91,50 %	90,30 %	90,80 %	93,20 %	98,90 %
<b>Ergebnis</b>						
Erträge	7.457.579	6.209.700	7.550.318	7.700.318	7.700.318	7.700.318
- Aufwendungen	53.880.090	57.209.710	63.674.017	67.075.569	67.321.226	68.030.691
<b>= Ordentliches Ergebnis</b>	<b>46.422.511-</b>	<b>51.000.010-</b>	<b>56.123.699-</b>	<b>59.375.251-</b>	<b>59.620.908-</b>	<b>60.330.373-</b>

**Produkt 360102 Instandhaltung der Einrichtungen****Kurzbeschreibung**

- Instandhaltung der Kindertageseinrichtungen und Bewirtschaftung der Gebäude.

	Ergebnis	Ansatz		Planung		
	2020	2021	2022	2023	2024	2025
<b>Ergebnis</b>						
Erträge	73.192	0	0	0	0	0
- Aufwendungen	1.585.798	1.505.566	1.563.347	1.567.776	1.572.231	1.576.793
<b>= Ordentliches Ergebnis</b>	<b>1.512.606-</b>	<b>1.505.566-</b>	<b>1.563.347-</b>	<b>1.567.776-</b>	<b>1.572.231-</b>	<b>1.576.793-</b>

## Summe 3601 - Förderung von Kindern in Tagesbetreuung

	Ergebnis	Ansatz			Planung	
	2020	2021	2022	2023	2024	2025
<b>Ergebnis</b>						
Erträge	7.530.772	6.209.700	7.550.318	7.700.318	7.700.318	7.700.318
- Aufwendungen	55.465.888	58.715.276	65.237.364	68.643.345	68.893.457	69.607.484
<b>= Ordentliches Ergebnis</b>	<b>47.935.117-</b>	<b>52.505.576-</b>	<b>57.687.046-</b>	<b>60.943.027-</b>	<b>61.193.139-</b>	<b>61.907.166-</b>



**Kurzbeschreibung**

Das Referat Kinder, Jugend und Familien sorgt für

- die Weiterentwicklung des Kinder- und Jugendschutzes,
- die Förderung der Entwicklung und Erziehung junger Menschen,
- die Reduzierung der Jugendarbeitslosigkeit unter Einbeziehung neu zugewanderter Menschen,
- die Einrichtung / Unterhaltung von Spielplätzen und Jugendeinrichtungen sowie
- die Sicherstellung eines rechtzeitigen und ausreichenden Angebots der Jugendhilfe im Rahmen seiner Planungsverantwortung.

**Zielsetzung**

Im Vorstandsbereich für Kultur, Bildung, Jugend, Sport und Integration ist Zielsetzung, die Handlungsfelder „Frühkindliche, schulische sowie außerschulische Bildung sicherstellen“, „Beteiligung ermöglichen – Zugänge erweitern“, „Talente und Potentiale fördern – Perspektiven öffnen“, „(Träger)struktur weiterentwickeln“, „Interkulturelle Begegnung“, „Armutszuwanderung analysieren und Strategien entwickeln“ sowie „Kulturelles Leben stärken, fördern und weiterentwickeln“ gemeinsam umzusetzen, um die Lebens- und Bildungschancen für Kinder, Jugendliche und Familien in Gelsenkirchen zu verbessern.

Die Produktgruppe umfasst folgende Produkte:

- 360201 – Jugendsozialarbeit
- 360202 – Öffentliche Spielanlagen
- 360203 – Jugendhilfe-Schule / Familienzentren in Grundschulen
- 360204 – Kinder- /Jugendarbeit innerhalb und außerhalb von Einrichtungen, Kinderrechte
- 360205 – Kinder- und Jugendschutz
- 360206 – Instandhaltung der Einrichtungen
- 360207 – BgA Be-Qu-Laden
- 360208 – BgA Recyclingwerkstatt
- 360209 – BgA Scheune Lahrshof
- 360210 – BgA Möbellager
- 360211 – Sozialdienst Schule

<b>Produkt</b>	<b>Mittelfristige Ziele für den Planungszeitraum 2022 bis 2025</b>	<b>Kurzfristige Ziele für das Planungsjahr 2022</b>	<b>Maßnahmen zur Zielerreichung</b>
360203 Jugendhilfe-Schule / Familienzentren in Grundschulen	Die bestehende institutionalisierte und strukturierte Kooperation von Jugendhilfe und Schule ist optimiert.	Zwischen weiteren Schulformen und Schulen sowie dem Referat Kinder, Jugend und Familien ist ein abgestimmtes Verfahren zur Fehlzeitenerfassung und dem systematischen Umgang mit diesen aufgebaut.	Kooperationsprozesse initiieren und steuern
			Teilnahme an regionalen Schulaufsichtskonferenzen
			Kooperationsgespräche mit Schulaufsichten und Schulen
	Neben den bestehenden sechs Familienzentren in Grundschulen sind mindestens sechs Familienzentren in Grundschulen in Gelsenkirchen implementiert.	Mögliche Förderungen über Dritte sind geprüft und notwendige Anträge gestellt.	Kontakt und Kooperation mit den Schulaufsichten
		Sondierungsgespräche mit den in Frage kommenden Grundschulen	
		Einholung notwendiger Beschlüsse	
360204 Kinder- und Jugendarbeit innerhalb / außerhalb von Einrichtungen, Kinderrechte	Die Angebote der Kinder- und Jugendarbeit sind zeitgemäß und jugendgerecht.	Die Angebotsstruktur der Jugendzentren und Bauspielplätze ist bedarfsgerecht überprüft und ausgerichtet.	Konzepte zur besseren Erreichbarkeit junger Menschen werden erprobt und Kooperationsformate, z.B. mit der Schule oder trägerübergreifende Arbeitsformen, weiterentwickelt.
	Die Kinder- und Jugendarbeit ist konzeptionell und fördertechnisch neu ausgerichtet.	Ein Wirksamkeitsdialog zur fördertechnischen Neuausrichtung und Qualitätsentwicklung ist angestoßen.	Erarbeitung und Anpassung neuer Förderkriterien im dialogischen Prozess mit den Trägern
	Junge Menschen sind an der Gestaltung ihrer Stadt beteiligt.	Die Partizipation von Kindern und Jugendlichen ist sichergestellt.	Etablierung der Servicestelle Jugendrat
	Sicherstellung der bedarfsgerechten Abdeckung der Bedürfnisse von Kindern und Jugendlichen im Bezirk West und Horst-Süd	Analyse der Bedarfe für Kinder und Jugendliche im Bezirk West und Horst-Süd	Besondere Betrachtung der Bedarfe in Horst-Süd im Rahmen der Thematisierung des Jugendhilfeplans
360205 Jugendschutz	Der präventive Jugendschutz ist ausgebaut.	Der Jugendschutz ist zu 100 % gewährleistet.	Suchtpräventionsaufklärung intensivieren Jugendschutzkontrollen verstärken

	<p>Junge Menschen sind frühzeitig an Demokratie herangeführt. Der Zivilgesellschaft und Stadtverwaltung stehen verschiedene Bildungsformate zur Verfügung, um die demokratische Wertebildung zu fördern.</p>	<p>Die Fachstelle für Demokratie und politische Bildung hat die Maßnahmen im Rahmen ihres Konzeptes umgesetzt.</p>	<p>Bildungsveranstaltungen und Fachtag mit gesellschaftlich relevanten Themen der politischen Bildung</p>
--	--	--	---

Teilergebnisplan Ertrags- und Aufwandsarten		Ergebnis (€)			Haushaltsansatz (€)			Planung (€)		
		2020	2021	2022	2023	2024	2025			
01	Steuern und ähnliche Abgaben	0,00	0	0	0	0	0			
02	+ Zuwendungen und allgemeine Umlagen	3.093.914,11	2.373.892	4.057.677	2.522.002	2.441.942	2.366.333			
03	+ Sonstige Transfererträge	0,00	0	0	0	0	0			
04	+ Öffentlich-rechtliche Leistungsentgelte	30,00	96	96	96	96	96			
05	+ Privatrechtliche Leistungsentgelte	55.425,90	189.484	189.484	189.484	189.484	189.484			
06	+ Kostenerstattungen und Kostenumlagen	917.482,93	902.770	952.770	902.770	902.770	902.770			
07	+ Sonstige ordentliche Erträge	6.625,24	1.383	1.383	1.383	1.383	1.383			
08	+ Aktivierte Eigenleistungen	0,00	0	0	0	0	0			
09	+/- Bestandsveränderungen	0,00	0	0	0	0	0			
<b>10</b>	<b>= Ordentliche Erträge</b>	<b>4.073.478,18</b>	<b>3.467.625</b>	<b>5.201.410</b>	<b>3.615.735</b>	<b>3.535.675</b>	<b>3.460.066</b>			
11	- Personalaufwendungen	3.351.889,30	3.407.982	3.974.464	4.013.800	4.057.572	4.101.485			
12	- Versorgungsaufwendungen	0,00	0	0	0	0	0			
13	- Aufwendungen für Sach- und Dienstleistungen	395.855,61	748.585	889.035	841.535	819.535	821.535			
14	- Bilanzielle Abschreibungen	448.999,00	359.462	312.228	271.236	226.541	217.505			
15	- Transferaufwendungen	3.116.670,58	2.990.732	4.833.434	3.262.578	3.265.378	3.202.818			
16	- Sonstige ordentliche Aufwendungen	1.715.797,51	1.878.803	2.164.799	2.094.599	2.105.599	2.094.599			
<b>17</b>	<b>= Ordentliche Aufwendungen</b>	<b>9.029.212,00</b>	<b>9.385.564</b>	<b>12.173.959</b>	<b>10.483.748</b>	<b>10.474.625</b>	<b>10.437.942</b>			
<b>18</b>	<b>= Ordentliches Ergebnis (= Zeilen 10 und 17)</b>	<b>4.955.733,82-</b>	<b>5.917.939-</b>	<b>6.972.550-</b>	<b>6.868.014-</b>	<b>6.938.950-</b>	<b>6.977.876-</b>			
19	+ Finanzerträge	0,00	0	0	0	0	0			
20	- Zinsen und sonstige Finanzaufwendungen	0,00	0	0	0	0	0			
<b>21</b>	<b>= Finanzergebnis (= Zeilen 19 und 20)</b>	<b>0,00</b>	<b>0</b>	<b>0</b>	<b>0</b>	<b>0</b>	<b>0</b>			
<b>22</b>	<b>= Ergebnis der laufenden Verwaltungstätigkeit (= Zeilen 18 und 21)</b>	<b>4.955.733,82-</b>	<b>5.917.939-</b>	<b>6.972.550-</b>	<b>6.868.014-</b>	<b>6.938.950-</b>	<b>6.977.876-</b>			
23	+ Außerordentliche Erträge	0,00	0	0	0	0	0			
24	- Außerordentliche Aufwendungen	0,00	0	0	0	0	0			
<b>25</b>	<b>= Außerordentliches Ergebnis (=Zeilen 23 und 24)</b>	<b>0,00</b>	<b>0</b>	<b>0</b>	<b>0</b>	<b>0</b>	<b>0</b>			
<b>26</b>	<b>= Ergebnis vor Berücksichtigung der internen Leistungsbeziehung (=Zeilen 22 und 25)</b>	<b>4.955.733,82-</b>	<b>5.917.939-</b>	<b>6.972.550-</b>	<b>6.868.014-</b>	<b>6.938.950-</b>	<b>6.977.876-</b>			
27	+ Erträge aus internen Leistungsbeziehungen	0,00	0	0	0	0	0			
28	- Aufwendungen aus internen Leistungsbeziehungen	1.474.851,00	1.474.851	1.474.851	1.474.851	1.474.851	1.474.851			
<b>29</b>	<b>= Teilergebnis (= Zeilen 26, 27, 28)</b>	<b>6.430.584,82-</b>	<b>7.392.790-</b>	<b>8.447.401-</b>	<b>8.342.865-</b>	<b>8.413.801-</b>	<b>8.452.727-</b>			

**Erläuterungen zum Teilergebnisplan**

Zeile	
02	<p>Der Haushaltsansatz 2022 umfasst überwiegend:</p> <ul style="list-style-type: none"> <li>• Landeszuweisungen „Aufholen nach Corona“ <span style="float: right;">rd. 1,40 Mio. €</span></li> <li>• Landeszuweisungen „kinderstark – NRW schafft Chancen“ <span style="float: right;">rd. 0,04 Mio. €</span></li> <li>• Landeszuweisungen für OT-Heime (Heime der offenen Tür) <span style="float: right;">rd. 0,71 Mio. €</span></li> <li>• Landeszuweisungen für Schulsozialarbeit <span style="float: right;">rd. 0,72 Mio. €</span></li> <li>• Projekt „ZUSi geht in die Grundschule“ <span style="float: right;">rd. 0,38 Mio. €</span></li> <li>• Landeszuweisungen für Personalaufwendungen für die Kinder- und Jugendarbeit <span style="float: right;">rd. 0,12 Mio. €</span></li> <li>• Landeszuweisungen für das Projekt „Kinderbetreuung in besonderen Fällen“ <span style="float: right;">rd. 0,29 Mio. €</span></li> <li>• Zuweisungen von Bund und Land für Ausbildungsmaßnahmen <span style="float: right;">rd. 0,13 Mio. €</span></li> <li>• Zuweisungen für sonstige Maßnahmen <span style="float: right;">rd. 0,22 Mio. €</span></li> </ul> <p>Die Abweichungen resultieren im Wesentlichen aus erhöhten Zuwendungen vom Land und vom Bund für diverse Maßnahmen (wie z. B. Weiterführung des Ausbildungsganges „Recyclingwerker“) und Projekte („Aufholen nach Corona“, „kinderstark – NRW schafft Chancen“ sowie „ZUSi geht in die Grundschule“). Dies hat gleichermaßen Mehraufwendungen zur Folge (Zeile 15 und 16). Dem stehen Mindererträge gegenüber, weil sich die Erträge aus der Auflösung von Sonderposten verringern und die Laufzeit des Projektes des Europäischen Sozialfonds (ESF) „Jugend stärken im Quartier“ zum 30.06.2022 endet. Dies hat ebenfalls Minderaufwendungen (Zeile 15) zur Folge.</p>
06	<p>Der Haushaltsansatz 2022 umfasst überwiegend:</p> <ul style="list-style-type: none"> <li>• Zuweisungen des IAG für Aktiv-Jobs <span style="float: right;">rd. 0,75 Mio. €</span></li> <li>• Kostenbeteiligung des Bundesamtes für den Bundesfreiwilligendienst <span style="float: right;">rd. 0,08 Mio. €</span></li> <li>• Kostenerstattungen für Dienste der Jugendberufshilfe <span style="float: right;">rd. 0,08 Mio. €</span></li> </ul>
13	<p>Der Haushaltsansatz 2022 umfasst überwiegend:</p> <ul style="list-style-type: none"> <li>• Grundbesitzabgaben <span style="float: right;">rd. 0,03 Mio. €</span></li> <li>• Bewirtschaftung von Jugendzentren <span style="float: right;">rd. 0,16 Mio. €</span></li> <li>• Material für Jugendberufshilfe und Jugendförderung <span style="float: right;">rd. 0,14 Mio. €</span></li> <li>• Erstattungen an Gelsendienste (z. B. Fahrzeugkosten) <span style="float: right;">rd. 0,09 Mio. €</span></li> <li>• Ferien(-pass)aktionen <span style="float: right;">rd. 0,31 Mio. €</span></li> <li>• Sonstige Aufwendungen für Sach- und Dienstleistungen <span style="float: right;">rd. 0,16 Mio. €</span></li> </ul>

	Die Anhebung von Grundbesitzabgaben sowie die Anpassung der Ansätze bei der Unterhaltung/Bewirtschaftung der Jugendzentren führen zu Mehraufwendungen. Die Weiterführung des Ausbildungslehrganges "Recyclingwerker" erhöht die Aufwendungen für Verpflegungsgelder und Arbeitsmaterialien. Dem stehen Mehrerträge gegenüber (Zeile 2). Das Projekt „ZUSi geht in die Grundschule“ und das Netzwerk Schulsozialarbeit erhöhen die Aufwendungen für sonstige Sach- und Dienstleistungen.
<b>15</b>	<p>Der Haushaltsansatz 2022 umfasst überwiegend:</p> <ul style="list-style-type: none"> <li>• Kommunale Unterstützung von kleinen und großen Jugendverbänden <span style="float: right;">rd. 0,24 Mio. €</span></li> <li>• Förderung der mobilen Jugendarbeit <span style="float: right;">rd. 0,12 Mio. €</span></li> <li>• Zuschuss an Einrichtungen offener Jugendarbeit <span style="float: right;">rd. 0,85 Mio. €</span></li> <li>• Weitergabe der Landesmittel zur Förderung der offenen Jugendarbeit <span style="float: right;">rd. 0,71 Mio. €</span></li> <li>• Weitergabe der Landesmittel zur Förderung der Kinderbetreuung in besonderen Fällen <span style="float: right;">rd. 0,29 Mio. €</span></li> <li>• Sozialintegrative Maßnahmen Programmgebiet Hassel <span style="float: right;">rd. 0,11 Mio. €</span></li> <li>• Durchführung „Familienzentren an Grundschulen“ <span style="float: right;">rd. 0,24 Mio. €</span></li> <li>• Landeszuweisungen „Aufholen nach Corona“ <span style="float: right;">rd. 1,40 Mio. €</span></li> <li>• Zuschuss für das Projekt „ZUSi geht in die Grundschule“ <span style="float: right;">rd. 0,30 Mio. €</span></li> <li>• Sonstige Zuschüsse (z. B. an Kinderland, Kinderschutzbund, Jugendring, Mädchenzentrum etc.) <span style="float: right;">rd. 0,41 Mio. €</span></li> </ul> <p>Das Aktionsprogramm „Aufholen nach Corona“ sowie das Projekt „ZUSi geht in die Grundschule“ erhöhen die Transferaufwendungen, werden jedoch vom Land erstattet (siehe Zeile 02). Die Beendigung des ESF-Programmes „Jugend stärken im Quartier (JUSTIQ)“ zur Jahresmitte 2022 führt zu Minderaufwendungen. Außerdem werden zusätzlich unterschiedliche Zuschüsse im Bereich Kinder- und Jugendarbeit gewährt.</p>
<b>16</b>	<p>Der Haushaltsansatz 2022 umfasst überwiegend:</p> <ul style="list-style-type: none"> <li>• Honorartätigkeit für Jugendförderung, Kinder- u. Jugendschutz/Ferienprogramme, Ausbildungsmaßnahmen und Sozialdienst Schule <span style="float: right;">rd. 0,20 Mio. €</span></li> <li>• Bundesfreiwilligendienst <span style="float: right;">rd. 0,17 Mio. €</span></li> <li>• Mehraufwandsentschädigung für Aktiv-Jobber und Sachkosten Aktiv-Jobs <span style="float: right;">rd. 0,41 Mio. €</span></li> <li>• Aufwendungen für Leasing <span style="float: right;">rd. 0,11 Mio. €</span></li> <li>• Sonstige ordentliche Aufwendungen für den Sozialdienst Schule <span style="float: right;">rd. 1,05 Mio. €</span></li> <li>• Sonstige Geschäftsaufwendungen <span style="float: right;">rd. 0,12 Mio. €</span></li> </ul> <p>Die Mehraufwandsentschädigung für Aktiv-Jobber wurde erhöht und wird gleichzeitig vom Jobcenter erstattet (siehe Zeile 06). Außerdem wurde die unbefristete Weiterführung und Finanzierung des Sozialdienstes Schule beschlossen. Zur Durchführung wurden freie Träger beauftragt, die durch kommunale Mittel zu finanzieren sind. Dies führt zu wesentlichen Abweichungen im Bereich der sonstigen ordentlichen Aufwendungen.</p>

## Haushaltsvermerke

### PG3602

Zweckgebundene Mehrerträge in Form von Zuwendungen erhöhen die Aufwandsermächtigungen bei den entsprechenden Aufwandskonten.

### 510036029100 – Aktiv-Jobs IAG Zweckbindung

Mehrerträge bei dem Konto 442010 – Zuweisung IAG – erhöhen die Aufwandsermächtigung bei dem Konto 542610 – Aufwendungen für 1-Euro-Jobs – und bei dem Konto 542613 – Aufwendungen 1-Euro-Jobs Sachkosten. Ebenso führen Mindererträge zu einer Reduzierung der Aufwandsermächtigungen.

### 510036029102 – Landesförderung Träger Heime – Zweckbindung

Mehrerträge bei dem Konto 414200 – Zuweisungen des Landes – erhöhen die Aufwandsermächtigung bei dem Konto 531820 – Zuschuss Landesförderung Träger Heime. Ebenso führen Mindererträge zu einer Reduzierung der Aufwandsermächtigung.

### 510036029103 – Projekt „Kinderbetreuung in besonderen Fällen“ – Zweckbindung

Mehrerträge bei dem Konto 414200 – Zuweisungen des Landes – erhöhen die Aufwandsermächtigungen bei dem Konto 531500 – Zuschüsse an verbundene U/B/SV – sowie 531800 – Zuschüsse an übrige Bereiche. Ebenso führen Mindererträge zu einer Reduzierung der Aufwandsermächtigungen.

**Kinder- und Jugendarbeit PÜ**

	Ergebnis	Ansatz		Planung		
	2020	2021	2022	2023	2024	2025
<b>Ergebnis</b>						
Erträge	48.840	62.561	62.561	62.561	62.561	62.556
- Aufwendungen	229.759	240.961	231.647	235.328	234.583	237.820
<b>= Ordentliches Ergebnis</b>	<b>180.918-</b>	<b>178.400-</b>	<b>169.086-</b>	<b>172.767-</b>	<b>172.022-</b>	<b>175.264-</b>

**Produkt 360201 Jugendsozialarbeit****Kurzbeschreibung**

Angebote und Maßnahmen für junge Menschen im Übergang von Schule in Ausbildung bzw. Beruf.

	Ergebnis	Ansatz		Planung		
	2020	2021	2022	2023	2024	2025
<b>Ergebnis</b>						
Erträge	1.182.812	978.316	988.219	876.161	831.143	832.817
- Aufwendungen	2.177.299	2.226.010	2.199.162	2.143.483	2.138.241	2.155.001
<b>= Ordentliches Ergebnis</b>	<b>994.486-</b>	<b>1.247.693-</b>	<b>1.210.943-</b>	<b>1.267.323-</b>	<b>1.307.098-</b>	<b>1.322.184-</b>

**Produkt 360202 Öffentliche Spielanlagen****Kurzbeschreibung**

Öffentliche Spielanlagen im Bezirk Mitte, Nord, West, Ost und Süd.

- Planung, Ausstattung und Verwaltung der städtischen Kinderspielplätze, Bolzplätze und Skateanlagen.
- Durchführung von Maßnahmen und Aktivitäten auf Kinderspielplätzen.
- Werbung und Unterstützung von Spielplatzpaten.

	Ergebnis	Ansatz		Planung		
	2020	2021	2022	2023	2024	2025
<b>Ergebnis</b>						
Erträge	134.944	96.791	95.844	62.793	28.124	6.517
- Aufwendungen	498.468	447.693	459.671	425.343	384.829	374.326
<b>= Ordentliches Ergebnis</b>	<b>363.524-</b>	<b>350.902-</b>	<b>363.828-</b>	<b>362.550-</b>	<b>356.706-</b>	<b>367.810-</b>



**Produkt 360203 Jugendhilfe-Schule****Kurzbeschreibung**

Angebote und Maßnahmen an der Schnittstelle Jugendhilfe - Schule.

	Ergebnis	Ansatz		Planung		
	2020	2021	2022	2023	2024	2025
<b>Ergebnis</b>						
Erträge	101.876	203.622	103.622	103.622	103.622	103.622
- Aufwendungen	440.252	757.626	905.615	910.819	916.943	923.967
<b>= Ordentliches Ergebnis</b>	<b>338.376-</b>	<b>554.003-</b>	<b>801.993-</b>	<b>807.196-</b>	<b>813.320-</b>	<b>820.345-</b>

**Produkt 360204 Kinder-/Jugendarbeit innerh. und außerh. von Einrichtungen, Kinderrechte****Kurzbeschreibung**

Förderung der Entwicklung junger Menschen durch Angebote der Jugendarbeit innerhalb und außerhalb von Einrichtungen.

Teilnahme von Kindern und Jugendlichen an sie betreffenden kommunalpolitischen Entscheidungen mit Hilfe des Jugendrates und der Kinderbeauftragten.

	Ergebnis	Ansatz		Planung		
	2020	2021	2022	2023	2024	2025
<b>Ergebnis</b>						
Erträge	1.733.479	1.298.503	2.705.959	1.298.503	1.298.503	1.298.503
- Aufwendungen	4.415.528	4.479.835	6.094.810	4.524.007	4.549.724	4.546.378
<b>= Ordentliches Ergebnis</b>	<b>2.682.050-</b>	<b>3.181.332-</b>	<b>3.388.851-</b>	<b>3.225.504-</b>	<b>3.251.221-</b>	<b>3.247.875-</b>

**Produkt 360205 Kinder- und Jugendschutz****Kurzbeschreibung**

- Angebote und Maßnahmen des vorbeugenden und erzieherischen Jugendschutzes.

	Ergebnis	Ansatz		Planung		
	2020	2021	2022	2023	2024	2025
<b>Ergebnis</b>						
Erträge	77.849	0	0	0	0	0
- Aufwendungen	178.811	164.482	232.297	233.753	235.507	236.814
<b>= Ordentliches Ergebnis</b>	<b>100.962-</b>	<b>164.482-</b>	<b>232.297-</b>	<b>233.753-</b>	<b>235.507-</b>	<b>236.814-</b>

**Produkt 360206 Instandhaltung der Einrichtungen****Kurzbeschreibung**

Instandhaltung der städtischen Jugendheime und Bewirtschaftung der Gebäude im Stadtbezirk Mitte, Nord, West, Ost und Süd.

	Ergebnis	Ansatz		Planung		
	2020	2021	2022	2023	2024	2025
<b>Ergebnis</b>						
Erträge	0	0	0	0	0	0
- Aufwendungen	50.873	96.182	190.617	181.931	182.054	181.765
<b>= Ordentliches Ergebnis</b>	<b>50.873-</b>	<b>96.182-</b>	<b>190.617-</b>	<b>181.931-</b>	<b>182.054-</b>	<b>181.765-</b>

**Produkt 360207 BgA Be-Qu-Laden****Kurzbeschreibung**

Ladenlokal in Gelsenkirchen-Resse mit dem Ziel, arbeitslose junge Menschen unter fachlicher Anleitung auszubilden, zu beschäftigen und zu qualifizieren und gleichzeitig gebrauchte Kleidungsstücke kostengünstig an Gelsenkirchener Bürgerinnen und Bürger auszugeben.

	Ergebnis	Ansatz		Planung		
	2020	2021	2022	2023	2024	2025
<b>Ergebnis</b>						
Erträge	30.657	40.000	40.358	40.358	40.179	40.000
- Aufwendungen	25.941	11.676	51.901	52.307	52.522	52.776
<b>= Ordentliches Ergebnis</b>	<b>4.716</b>	<b>28.324</b>	<b>11.543-</b>	<b>11.948-</b>	<b>12.343-</b>	<b>12.776-</b>

**Produkt 360208 BgA Recyclingwerkstatt****Kurzbeschreibung**

Zertifizierter Entsorgungsbetrieb im Rahmen der Reha-Ausbildung Recyclingwerker.

	Ergebnis	Ansatz		Planung		
	2020	2021	2022	2023	2024	2025
<b>Ergebnis</b>						
Erträge	1.664	14.000	14.000	14.000	14.000	14.000
- Aufwendungen	14.943	9.543	11.201	11.298	11.396	11.495
<b>= Ordentliches Ergebnis</b>	<b>13.278-</b>	<b>4.457</b>	<b>2.799</b>	<b>2.702</b>	<b>2.604</b>	<b>2.505</b>

**Produkt 360209 BgA Scheune-Lahrshof****Kurzbeschreibung**

Stadtteilcafé für alle Gelsenkirchener Bürgerinnen und Bürger mit dem Ziel der beruflichen Qualifizierung von arbeitslosen jungen Menschen unter fachlicher Anleitung.

	Ergebnis	Ansatz			Planung		
	2020	2021	2022	2023	2024	2025	
<b>Ergebnis</b>							
Erträge	8.654	50.463	50.720	50.656	50.463	50.232	
- Aufwendungen	42.278	80.807	70.144	70.303	70.220	70.332	
<b>= Ordentliches Ergebnis</b>	<b>33.624-</b>	<b>30.343-</b>	<b>19.424-</b>	<b>19.647-</b>	<b>19.757-</b>	<b>20.101-</b>	

**Produkt 360210 BgA Möbellager****Kurzbeschreibung**

Einrichtung eines Möbellagers mit dem Ziel, langzeitarbeitslose junge Menschen zu beschäftigen und gleichzeitig gebrauchte Möbel kostengünstig oder kostenlos an bedürftige Gelsenkirchener Bürgerinnen und Bürger abzugeben.

	Ergebnis	Ansatz			Planung		
	2020	2021	2022	2023	2024	2025	
<b>Ergebnis</b>							
Erträge	1.332	4.000	4.000	4.000	4.000	4.000	
- Aufwendungen	3.198	9.482	9.482	9.482	9.482	9.482	
<b>= Ordentliches Ergebnis</b>	<b>1.866-</b>	<b>5.482-</b>	<b>5.482-</b>	<b>5.482-</b>	<b>5.482-</b>	<b>5.482-</b>	

**Produkt 360211 Sozialdienst Schule****Kurzbeschreibung**

Verbesserung der Schulfähigkeit durch präventive Angebote und Beratung für Schülerinnen und Schüler, Eltern und Lehrerinnen und Lehrer sowie Vernetzung mit bestehenden sozialen Diensten und Erschließung weiterer Helfersysteme.

	Ergebnis	Ansatz			Planung		
	2020	2021	2022	2023	2024	2025	
<b>Wirkungen/Leistungen (Kunde/Bürger)</b>							
- Schulabschluss erreicht	50,00 %	60,00 %					
- Einzelfallhilfen GS (freie Träger)	462 PRS	450 PRS					
- Reduzierung von Fehlzeiten	65,00 %	60,00 %					

## Produkt 360211 Sozialdienst Schule

	Ergebnis	Ansatz		Planung		
	2020	2021	2022	2023	2024	2025
<b>Ergebnis</b>						
Erträge	751.370	719.369	1.136.126	1.103.080	1.103.080	1.047.820
- Aufwendungen	951.862	861.268	1.717.412	1.685.695	1.689.124	1.637.786
<b>= Ordentliches Ergebnis</b>	<b>200.492-</b>	<b>141.899-</b>	<b>581.286-</b>	<b>582.615-</b>	<b>586.044-</b>	<b>589.966-</b>

## Summe 3602 - Kinder- und Jugendarbeit

	Ergebnis	Ansatz		Planung		
	2020	2021	2022	2023	2024	2025
<b>Ergebnis</b>						
Erträge	4.073.478	3.467.625	5.201.410	3.615.735	3.535.675	3.460.066
- Aufwendungen	9.029.212	9.385.564	12.173.959	10.483.748	10.474.625	10.437.942
<b>= Ordentliches Ergebnis</b>	<b>4.955.734-</b>	<b>5.917.939-</b>	<b>6.972.550-</b>	<b>6.868.014-</b>	<b>6.938.950-</b>	<b>6.977.876-</b>

Teilfinanzplan Ein- und Auszahlungsarten		Ergebnis (€)			Haushaltsansatz (€)			Verpfl.-Erm. (€)	Planung (€)		
		2020	2021	2022	2022	2023	2024	2025			
<b>Investitionstätigkeit</b>											
<b>Einzahlungen</b>											
01	aus Zuwendungen für Investitionsmaßnahmen	8.243,01	29.500	<b>29.500</b>	<b>0</b>	29.500	29.500	29.500		29.500	
02	+ aus der Veräußerung von Sachanlagen	0,00	0	<b>0</b>	<b>0</b>	0	0	0		0	
03	+ aus der Veräußerung von Finanzanlagen	0,00	0	<b>0</b>	<b>0</b>	0	0	0		0	
04	+ aus Beiträgen und ähnlichen Entgelten	0,00	0	<b>0</b>	<b>0</b>	0	0	0		0	
05	+ Sonstige Investitionseinzahlungen	0,00	0	<b>0</b>	<b>0</b>	0	0	0		0	
<b>06</b>	<b>= Summe der investiven Einzahlungen</b>	<b>8.243,01</b>	<b>29.500</b>	<b>29.500</b>	<b>0</b>	<b>29.500</b>	<b>29.500</b>	<b>29.500</b>		<b>29.500</b>	
<b>Auszahlungen</b>											
07	für den Erwerb von Grundstücken und Gebäuden	0,00	0	<b>0</b>	<b>0</b>	0	0	0		0	
08	+ für Baumaßnahmen	641,41	29.000	<b>87.000</b>	<b>0</b>	0	0	0		0	
09	+ für den Erwerb von beweglichem Anlagevermögen	159.782,60	288.500	<b>270.000</b>	<b>0</b>	267.500	273.500	279.500		279.500	
10	+ für den Erwerb von Finanzanlagen	0,00	0	<b>0</b>	<b>0</b>	0	0	0		0	
11	+ von aktivierbaren Zuwendungen	0,00	0	<b>0</b>	<b>0</b>	0	0	0		0	
12	+ Sonstige Investitionsauszahlungen	0,00	0	<b>0</b>	<b>0</b>	0	0	0		0	
<b>13</b>	<b>= Summe der investiven Auszahlungen</b>	<b>160.424,01</b>	<b>317.500</b>	<b>357.000</b>	<b>0</b>	<b>267.500</b>	<b>273.500</b>	<b>279.500</b>		<b>279.500</b>	
<b>14</b>	<b>= Saldo Investitionstätigkeit (Einzahlungen ./ Auszahlungen)</b>	<b>152.181,00-</b>	<b>288.000-</b>	<b>327.500-</b>	<b>0</b>	<b>238.000-</b>	<b>244.000-</b>	<b>250.000-</b>		<b>250.000-</b>	

Investitionsmaßnahmen	Ergebnis (€)	Haushaltsansatz (€)		Verpflicht.- ermächt. (€)	Planung (€)				bereitge- stellt bis inkl. 2021	Gesamt- ein- u. -aus- zahlungen
	2020	2021	2022		2022	2023	2024	2025		
<b>Investitionsmaßnahmen oberhalb der festgelegten Wertgrenze</b>										
<b>51033602045001 Bauspielplatz Bottroper Straße</b>										
Auszahlung für Baumaßnahmen	641,41	0	0	0	0	0	0	0		
<b>Saldo Maßnahme (Einzahlungen ./. Auszahlungen)</b>	641,41-	0	0		0	0	0	0		
<b>Investitionsmaßnahmen unterhalb der festgelegten Wertgrenze</b>										
Einzahlung	8.243,01	29.500	<b>29.500</b>		29.500	29.500	29.500	0		
Auszahlung	159.782,60	317.500	<b>357.000</b>	0	267.500	273.500	279.500	0		
<b>Saldo (Einzahlungen ./. Auszahlungen)</b>	151.539,59-	288.000-	<b>327.500-</b>		238.000-	244.000-	250.000-	0		
<b>Gesamtsaldo</b>	152.181,00-	288.000-	<b>327.500-</b>	0	238.000-	244.000-	250.000-	0		

**Erläuterungen zu Investitionsmaßnahmen**Investitionsmaßnahmen unterhalb der festgelegten Wertgrenze

Maßnahmen in den Jahren	2022	2023	2024	2025
Jugendberufshilfe / Beschäftigungsmaßnahmen				
Zuweisungen vom Bund	10.000	10.000	10.000	10.000
Einrichtungsgegenstände, Geräte und Maschinen	-10.000	-10.000	-10.000	-10.000
Jugendberufshilfe				
Einrichtungsgegenstände, Geräte und Maschinen	-5.000	-5.000	-5.000	-5.000
Aktiv-Job-Maßnahmen				
Zuweisungen vom Bund	19.500	19.500	19.500	19.500
Anschaffungen für Pausenräume, Transporte und Arbeitsgeräte	-19.500	-19.500	-19.500	-19.500
Sanierung von Kinderspielplätzen				
Bezirk Mitte	-26.000	-26.500	-27.000	-27.500
Bezirk Nord	-21.000	-21.500	-22.000	-22.500
Bezirk West	-18.000	-18.500	-19.000	-19.500
Bezirk Ost	-19.000	-19.500	-20.000	-20.500
Bezirk Süd	-18.000	-18.500	-19.000	-19.500
Ersatzbeschaffung von Spielgeräten				
Bezirk Mitte	-36.000	-36.500	-37.000	-37.500
Bezirk Nord	-23.000	-24.500	-26.000	-27.500
Bezirk West	-22.000	-22.500	-23.000	-23.500
Bezirk Ost	-22.000	-22.500	-23.000	-23.500
Bezirk Süd	-22.000	-22.500	-23.000	-23.500

Maßnahmen in den Jahren	2022	2023	2024	2025
Einrichtungsgegenstände für Jugendheime und Einrichtung WLAN				
Bezirk Mitte	-23.000	0	0	0
Bezirk Nord	-14.500	0	0	0
Bezirk West	-43.500	0	0	0
Bezirk Süd	-14.500	0	0	0
Summe Einzahlungen	29.500	29.500	29.500	29.500
Summe Auszahlungen	-357.000	-267.500	-273.500	-279.500
<b>Saldo</b>	<b>-327.500</b>	<b>-238.000</b>	<b>-244.000</b>	<b>-250.000</b>



**Kurzbeschreibung**

Das Referat Kinder, Jugend und Familien sorgt für

- die Sicherstellung des Schutzauftrages bei Kindeswohlgefährdung,
- die Sicherstellung der notwendigen individuellen sowie finanziellen Hilfen für Kinder, Jugendliche oder junge Erwachsene und deren Familien (auch unbegleitete minderjährige Ausländer),
- die Unterstützung und erzieherische, pädagogische Hilfestellung innerhalb der Familie sowie außerhalb des Elternhauses,
- die Sicherstellung der gesetzlichen Vertretung von Kindern und Jugendlichen,
- die Qualitätssicherung des Betreuungswesens,
- die Beteiligung bei der Jugendberufsagentur,
- die Sicherstellung eines rechtzeitigen und ausreichenden Angebots der Jugendhilfe im Rahmen seiner Planungsverantwortung,
- die kostenlose Beurkundung der freiwilligen Vaterschaftsankennung, der Sorgeerklärung und der Unterhaltsansprüche sowie
- die Führung des Sorgeregisters.

**Zielsetzung**

Im Vorstandsbereich für Kultur, Bildung, Jugend, Sport und Integration ist Zielsetzung, die Handlungsfelder „Frühkindliche, schulische sowie außerschulische Bildung sicherstellen“, „Beteiligung ermöglichen – Zugänge erweitern“, „Talente und Potentiale fördern – Perspektiven öffnen“, „(Träger)struktur weiterentwickeln“, „Interkulturelle Begegnung“, „Armutszuwanderung analysieren und Strategien entwickeln“ sowie „Kulturelles Leben stärken, fördern und weiterentwickeln“ gemeinsam umzusetzen, um die Lebens- und Bildungschancen für Kinder, Jugendliche und Familien in Gelsenkirchen zu verbessern.

Die Produktgruppe umfasst folgende Produkte:

- 360301 – Bezirkssozialarbeit
- 360302 – Unterhaltsvorschuss
- 360303 – Gesetzliche Vertretung von Kindern und Jugendlichen
- 360304 – Betreuungsstelle
- 360305 – Familienförderung und -bildung
- 360306 – Psychologische und pädagogisch-therapeutische Maßnahmen
- 360307 – Ambulante Hilfe zur Erziehung (HzE), Jugendgerichtshilfe
- 360308 – Vollzeitpflege und Adoptionsvermittlung
- 360309 – Stationäre Hilfen

360310 – Elterngeld  
 360311 – Bildung und Teilhabe  
 360312 – Unbegleitete minderjährige Ausländer (UmA)

<b>Produkt</b>	<b>Mittelfristige Ziele für den Planungszeitraum 2022 bis 2025</b>	<b>Kurzfristige Ziele für das Planungsjahr 2022</b>	<b>Maßnahmen zur Zielerreichung</b>
360301 Bezirkssozialarbeit	Angebote zur Förderung der Erziehung in der Familie sind verbessert / optimiert.	Ein Wirkungscontrolling ist implementiert.	Implementierung eines technischen Fachverfahrens zur automatisierten Auswertung von steuerungsrelevanten Statistiken und der Erhebung der Kennzahlen  Durchführung von Stadtteiltreffen unter Mithilfe von Trägern
	Die Hilfs-, Unterstützungs- und Beratungsangebote im Bereich der Sozialen Dienste sind optimiert.	Die Quartiersorientierung der Sozialen Dienste ist umgesetzt. Die Anlaufstelle für Familien im Stadtteil Horst ist realisiert.	
360304 Betreuungsstelle	Angebote für ehrenamtliche Betreuerinnen und Betreuer sind optimiert.	Gruppenangebote für Bürgerinnen und Bürger sowie Heim- und Krankenhauspersonal sind installiert.	Kontaktaufnahme mit den jeweiligen Kooperationspartnern (Diakonie/Caritas) zur Durchführung von Informations- und Unterstützungsangeboten bzw. Informationsveranstaltungen bezüglich ehrenamtlicher Betreuungsführung
360305 Familienförderung und -bildung	Die Elternkompetenzen in der Familienphase null bis sechs Jahre sind gefördert und Zugänge sind optimiert.	Begrüßungshausbesuche zur Kindesgeburt finden sechs bis zehn Wochen nach Anmeldung statt.	Frühzeitige Kontaktaufnahme von Familien mit Erstgeborenen nach Kindesanmeldung
		Bedarfsgerechte neue Angebotsformen sind geschaffen.	Ausweitung der Hausbesuche zur Geburt mit mehrmaligen Termin („kinderstark“ – Förderung des Landes)
360306 Psychologische und pädagogisch-therapeutische Maßnahmen	Der Einsatz von Integrationshilfen für den Bereich der Eingliederungshilfen gemäß § 35a SGB VIII ist optimiert.	Die Chancengleichheit für seelisch behinderte Kinder und Jugendliche ist verwirklicht.	Poollösung an einer Schule für den Bereich der Eingliederungshilfen für Schülerinnen und Schüler in Form der Integrationshilfen aufbauen

	Kinder in schwierigen Lebenssituationen sind in Form von Gruppenangeboten unterstützt.	Ein Gruppenangebot für Kinder, die häusliche Gewalt erlebt haben, ist installiert.	Gruppenangebote bekannt machen durch Netzwerkarbeit, Internetauftritt und Kooperation mit den Sozialen Diensten
		(Gruppen-)Angebote für Kinder und Jugendliche, die unter den Auswirkungen der Coronabeschränkungen leiden, sind durchgeführt.	Planen und Einleitung von (Gruppen-)Angeboten für Kinder und Jugendliche, die unter den Auswirkungen der Coronabeschränkungen leiden unter Ausnutzung staatlicher Förderprogramme
Übergreifend: Hilfen zur Erziehung (HzE)	Die Aufwendungen für Hilfen zur Erziehung sind stabilisiert.	Gemeinsam mit freien Trägern ist ein Angebot für „Systemsprenger“ entwickelt.	Die Zusammenarbeit mit dem Landschaftsverband Westfalen-Lippe (LWL) ausbauen und eine Wohngruppe für „Systemsprenger“ etablieren
360305 Familienförderung und bildung			
360306 Psychologische und pädagogisch-therapeutische Maßnahmen		Wichtige Teilziele sind erreicht: - Eine Unterarbeitsgruppe des AG §78 SGB VIII (Boxenstopp) ist gegründet. Ein trägerübergreifendes Modell zur Entlastung ist aktuell in der Erprobungsphase.	
360307 Ambulante Hilfe zur Erziehung, Jugendgerichtshilfe			
360308 Vollzeitpflege und Adoptionsvermittlung			
360309 Stationäre Hilfen			

Teilergebnisplan Ertrags- und Aufwandsarten		Ergebnis (€)			Haushaltsansatz (€)			Planung (€)		
		2020	2021	2022	2023	2024	2025			
01	Steuern und ähnliche Abgaben	0,00	0	0	0	0	0			
02	+ Zuwendungen und allgemeine Umlagen	892.606,23	627.186	963.995	626.721	624.736	624.372			
03	+ Sonstige Transfererträge	4.649.090,70	3.370.759	3.994.465	3.994.465	3.994.465	3.994.465			
04	+ Öffentlich-rechtliche Leistungsentgelte	420,00	800	800	800	800	800			
05	+ Privatrechtliche Leistungsentgelte	6.494,02	4.818	4.818	4.818	4.818	4.818			
06	+ Kostenerstattungen und Kostenumlagen	12.625.260,23	11.805.990	11.643.490	11.643.490	11.643.490	11.643.490			
07	+ Sonstige ordentliche Erträge	26.226,57	14.375	14.375	14.375	14.375	14.375			
08	+ Aktivierte Eigenleistungen	0,00	0	0	0	0	0			
09	+/- Bestandsveränderungen	0,00	0	0	0	0	0			
<b>10</b>	<b>= Ordentliche Erträge</b>	<b>18.200.097,75</b>	<b>15.823.928</b>	<b>16.621.943</b>	<b>16.284.669</b>	<b>16.282.684</b>	<b>16.282.320</b>			
11	- Personalaufwendungen	13.794.467,26	14.678.410	15.414.188	15.565.237	15.748.620	15.991.042			
12	- Versorgungsaufwendungen	0,00	0	0	0	0	0			
13	- Aufwendungen für Sach- und Dienstleistungen	11.544.387,86	10.478.286	11.857.056	11.798.436	11.798.436	11.798.436			
14	- Bilanzielle Abschreibungen	24.821,75	20.541	22.394	22.167	19.345	16.584			
15	- Transferaufwendungen	53.341.797,38	53.693.237	57.284.151	57.284.151	57.284.151	57.284.151			
16	- Sonstige ordentliche Aufwendungen	561.410,78	713.662	948.833	737.618	739.618	739.618			
<b>17</b>	<b>= Ordentliche Aufwendungen</b>	<b>79.266.885,03</b>	<b>79.584.136</b>	<b>85.526.622</b>	<b>85.407.609</b>	<b>85.590.170</b>	<b>85.829.831</b>			
<b>18</b>	<b>= Ordentliches Ergebnis (= Zeilen 10 und 17)</b>	<b>61.066.787,28-</b>	<b>63.760.208-</b>	<b>68.904.679-</b>	<b>69.122.939-</b>	<b>69.307.486-</b>	<b>69.547.511-</b>			
19	+ Finanzerträge	0,00	0	0	0	0	0			
20	- Zinsen und sonstige Finanzaufwendungen	0,00	0	0	0	0	0			
<b>21</b>	<b>= Finanzergebnis (= Zeilen 19 und 20)</b>	<b>0,00</b>	<b>0</b>	<b>0</b>	<b>0</b>	<b>0</b>	<b>0</b>			
<b>22</b>	<b>= Ergebnis der laufenden Verwaltungstätigkeit (= Zeilen 18 und 21)</b>	<b>61.066.787,28-</b>	<b>63.760.208-</b>	<b>68.904.679-</b>	<b>69.122.939-</b>	<b>69.307.486-</b>	<b>69.547.511-</b>			
23	+ Außerordentliche Erträge	0,00	0	0	0	0	0			
24	- Außerordentliche Aufwendungen	0,00	0	0	0	0	0			
<b>25</b>	<b>= Außerordentliches Ergebnis (=Zeilen 23 und 24)</b>	<b>0,00</b>	<b>0</b>	<b>0</b>	<b>0</b>	<b>0</b>	<b>0</b>			
<b>26</b>	<b>= Ergebnis vor Berücksichtigung der internen Leistungsbeziehung (=Zeilen 22 und 25)</b>	<b>61.066.787,28-</b>	<b>63.760.208-</b>	<b>68.904.679-</b>	<b>69.122.939-</b>	<b>69.307.486-</b>	<b>69.547.511-</b>			
27	+ Erträge aus internen Leistungsbeziehungen	0,00	0	0	0	0	0			
28	- Aufwendungen aus internen Leistungsbeziehungen	560.423,00	560.423	560.423	560.423	560.423	560.423			
<b>29</b>	<b>= Teilergebnis (= Zeilen 26, 27, 28)</b>	<b>61.627.210,28-</b>	<b>64.320.631-</b>	<b>69.465.102-</b>	<b>69.683.362-</b>	<b>69.867.909-</b>	<b>70.107.934-</b>			

**Erläuterungen zum Teilergebnisplan**

Zeile	
<b>02</b>	<p>Der Haushaltsansatz 2022 umfasst überwiegend:</p> <ul style="list-style-type: none"> <li>• Landeszuweisungen für die Bundesinitiative „Netzwerk frühe Hilfen“ <span style="float: right;">rd. 0,24 Mio. €</span></li> <li>• Landeszuweisungen für das Aktionsprogramm „Aufholen nach Corona“ <span style="float: right;">rd. 0,24 Mio. €</span></li> <li>• Landeszuweisungen für das Projekt „kinderstark – NRW schafft Chancen“ <span style="float: right;">rd. 0,10 Mio. €</span></li> <li>• Landeszuweisungen für Personalaufwendungen der Erziehungsberatungsstellen <span style="float: right;">rd. 0,17 Mio. €</span></li> <li>• Landeszuweisungen für Verwaltungsaufwendungen nach dem Bundeselterngeld- und Elternzeitgesetz <span style="float: right;">rd. 0,19 Mio. €</span></li> </ul> <p>Das Aktionsprogramm „Aufholen nach Corona“ im Rahmen der Frühen Hilfen sowie das Projekt „kinderstark – NRW schafft Chancen“ führen zu erheblichen Mehrerträgen. Dies führt gleichermaßen zu Mehraufwendungen bei den sonstigen ordentlichen Aufwendungen (Zeile 16).</p>
<b>03</b>	<p>Der Haushaltsansatz 2022 umfasst überwiegend:</p> <ul style="list-style-type: none"> <li>• Erträge im Rahmen der Hilfen zur Erziehung (HzE) aufgrund von Unterhaltsansprüchen bzw. Kostenbeiträgen, Aufwendungsersatz untergebrachter Kinder/Jugendlicher <span style="float: right;">rd. 3,72 Mio. €</span></li> </ul> <p>Aufgrund der Ertragsentwicklung in den letzten Jahren werden für 2022 Mehrerträge prognostiziert.</p>
<b>06</b>	<p>Der Haushaltsansatz 2022 umfasst überwiegend:</p> <ul style="list-style-type: none"> <li>• Erstattung des Bundes für Aufwendungen im Rahmen der Unterbringung unbegleiteter minderjähriger Ausländer (umA) <span style="float: right;">rd. 2,20 Mio. €</span></li> <li>• Erstattungen des Integrationscenters für Arbeit Gelsenkirchen (IAG) im Rahmen der Rückübertragung von Aufgaben zu Bildung und Teilhabe (BuT) <span style="float: right;">rd. 0,91 Mio.€</span></li> <li>• Erstattungen des Landes zu gewährten Unterhaltsvorschussleistungen <span style="float: right;">rd. 8,42 Mio. €</span></li> </ul> <p>Die rückläufigen Fallzahlen im Bereich der unbegleiteten minderjährigen Ausländer führen zu Mindererstattungen (- 600.000 €) durch das Land. Die Erstattungen von Unterhaltsvorschussleistungen vom Land stehen in Abhängigkeit zu den ausgezahlten Leistungen (Erstattung von 70 % der Aufwendungen). Dementsprechend wurden die Erstattungsbeiträge für das Haushaltsjahr 2022 angepasst.</p>
<b>13</b>	<p>Der Haushaltsansatz 2022 umfasst überwiegend:</p> <ul style="list-style-type: none"> <li>• Erstattungen an Gemeinden (HzE) <span style="float: right;">rd. 6,48 Mio. €</span></li> <li>• Leistungen für Erziehungshilfen <span style="float: right;">rd. 1,31 Mio. €</span></li> <li>• Leistungen für Eingliederungshilfen <span style="float: right;">rd. 3,64 Mio. €</span></li> </ul>

	Der Fallzahlenanstieg, eine deutliche Erhöhung von Sachkosten sowie die Steigerung der Entgeltsätze im Bereich der Erstattungen an Gemeinden, der Erziehungshilfen und Eingliederungshilfen nach § 35a SGB VIII verursachen wesentliche Mehraufwendungen.
<b>15</b>	<p>Der Haushaltsansatz 2022 umfasst überwiegend:</p> <ul style="list-style-type: none"> <li>• Hilfen zur Erziehung <span style="float: right;">rd. 35,55 Mio. €</span></li> <li>• Unterhaltsvorschussleistungen <span style="float: right;">rd. 12,03 Mio. €</span></li> <li>• Leistungen Bildung und Teilhabe <span style="float: right;">rd. 6,99 Mio. €</span></li> <li>• Aufwendungen im Rahmen der Unterbringung umA <span style="float: right;">rd. 2,50 Mio. €</span></li> </ul> <p>Die Aufwendungen für Hilfen zur Erziehung sind im Allgemeinen sowohl bei den Fallzahlen als auch bei den Kosten für die entsprechenden Leistungen gestiegen. Hier sind besonders die Fallzahlen bei den Sonderpflege-/Erziehungsstellen (+688.000 €), den ambulanten Hilfen (+500.000 €) als auch bei den Inobhutnahmen/Heimerziehung (+2,5 Mio. €) zu nennen. Die Vollzeitpflegen erhöhen zusätzlich den Mehrbedarf (+426.000 €). Weiterhin verursachen erhöhte Aufwendungen für Besuchskontakte und die Anpassung der Fallpauschalen für die Delegationsvereinbarungen der Familien- und Jugendgerichtshilfe mit freien Trägern erhebliche Mehraufwendungen (+247.384 €).</p> <p>Die Fallzahlen der Unterhaltsvorschusskasse steigen stetig. Durch die jährliche Anpassung der Unterhaltsvorschussbeträge ist auch der finanzielle Aufwand entsprechend zu erhöhen (+625.000 €). Den Minderaufwendungen (-870.000 €) im Bereich der umA stehen Mindererträge gegenüber.</p> <p>Im Bereich Bildung und Teilhabe ergeben sich Minderaufwendungen im Bereich Lernförderung, Schulbedarf und Mittagessen an Schulen und Kitas (- 500.000 €).</p>
<b>16</b>	<p>Der Haushaltsansatz 2022 umfasst überwiegend:</p> <ul style="list-style-type: none"> <li>• Honorartätigkeiten und Geschäftsaufwendungen im Rahmen von Hilfen zur Erziehung <span style="float: right;">rd. 0,16 Mio. €</span></li> <li>• Aufwendungen für das Aktionsprogramm „Aufholen nach Corona“ <span style="float: right;">rd. 0,17 Mio. €</span></li> <li>• Aufwendungen für Leasing <span style="float: right;">rd. 0,15 Mio. €</span></li> <li>• Fortbildung einschließlich PROSOZ <span style="float: right;">rd. 0,11 Mio. €</span></li> <li>• Sonstiges (z. B. Täter-Opfer-Ausgleich, Aufwendungen für Bundesfreiwillige, Bürobedarf, Mobile Jugendarbeit, Projekt „kinderstark – NRW schafft Chancen“ etc.) <span style="float: right;">rd. 0,26 Mio. €</span></li> </ul> <p>Anpassungen an aktuelle Gegebenheiten u.a. im Bereich der sonstigen Geschäftsaufwendungen führen zu Abweichungen. Das Aktionsprogramm „Aufholen nach Corona“ im Rahmen der Frühen Hilfen sowie das Projekt „kinderstark – NRW schafft Chancen“ führen zu Mehraufwendungen, die mit den Mehrerträgen korrespondieren (Zeile 02). Mobile Jugendarbeit erhöht die Aufwendungen zusätzlich.</p>

### Haushaltsvermerke

#### PG3603

Zweckgebundene Mehrerträge in Form von Zuwendungen erhöhen die Aufwandsermächtigungen bei den entsprechenden Aufwandskonten.

#### 510036039100 – Täter-Opfer-Ausgleich

Mehrerträge bei dem Konto 459960 – Täter-Opfer-Ausgleich – erhöhen die Aufwandsermächtigung bei dem Konto 549960 – Entschädigungen im Rahmen Täter-Opfer-Ausgleich. Ebenso führen Mindererträge zu einer Reduzierung der Aufwandsermächtigung.

**Hilfe für junge Menschen und ihre Familien PÜ**

	Ergebnis	Ansatz		Planung		
	2020	2021	2022	2023	2024	2025
<b>Ergebnis</b>						
Erträge	0	0	0	0	0	0
- Aufwendungen	171.149	271.192	287.322	288.937	290.062	291.195
<b>= Ordentliches Ergebnis</b>	<b>171.149-</b>	<b>271.192-</b>	<b>287.322-</b>	<b>288.937-</b>	<b>290.062-</b>	<b>291.195-</b>

**Produkt 360301 Bezirkssozialarbeit****Kurzbeschreibung**

Individuelle Hilfen für Familien und Menschen in besonderen Lebenslagen, Leistungen im Aufgabenbereich der Jugendhilfe, Familiengerichtshilfe und Gesundheitsfürsorge.

	Ergebnis	Ansatz		Planung		
	2020	2021	2022	2023	2024	2025
<b>Ergebnis</b>						
Erträge	46.047	47.794	47.873	47.873	47.873	47.873
- Aufwendungen	6.370.268	6.332.193	6.855.903	6.818.657	6.876.401	6.935.430
<b>= Ordentliches Ergebnis</b>	<b>6.324.221-</b>	<b>6.284.398-</b>	<b>6.808.030-</b>	<b>6.770.783-</b>	<b>6.828.528-</b>	<b>6.887.557-</b>

**Produkt 360302 Unterhaltsvorschuss****Kurzbeschreibung**

Unterhaltsvorschuss erhalten alleinerziehende Elternteile für Kinder bis zu 18 Jahren dann, wenn der andere Elternteil, bei dem das Kind nicht lebt, seiner Unterhaltungspflicht nicht oder nicht in erforderlichem Umfang nachkommt.

	Ergebnis	Ansatz		Planung		
	2020	2021	2022	2023	2024	2025
<b>Ergebnis</b>						
Erträge	8.499.712	8.180.195	8.617.695	8.617.695	8.617.695	8.617.695
- Aufwendungen	12.037.399	12.289.413	12.914.433	12.921.589	12.932.859	12.952.108
<b>= Ordentliches Ergebnis</b>	<b>3.537.687-</b>	<b>4.109.218-</b>	<b>4.296.737-</b>	<b>4.303.894-</b>	<b>4.315.164-</b>	<b>4.334.413-</b>



**Produkt 360303 Gesetzliche Vertretung von Kindern und Jugendlichen****Kurzbeschreibung**

Gesetzliche Vertretung von Kindern und Jugendlichen

- bei Ausfall der Sorgeberechtigten,
- bei minderjährigen Kindesmüttern,
- auf Antrag des alleinsorgeberechtigten Elternteils und
- durch Bestellung des Vormundschaftsgerichtes bei Ehelichkeits-, Vaterschaftsanfechtungs- und Unterhaltsklagen.

	Ergebnis	Ansatz		Planung		
	2020	2021	2022	2023	2024	2025
<b>Ergebnis</b>						
Erträge	0	0	0	0	0	0
- Aufwendungen	1.612.316	1.819.316	1.807.135	1.823.590	1.852.006	1.905.389
<b>= Ordentliches Ergebnis</b>	<b>1.612.316-</b>	<b>1.819.316-</b>	<b>1.807.135-</b>	<b>1.823.590-</b>	<b>1.852.006-</b>	<b>1.905.389-</b>

**Produkt 360304 Betreuungsstelle****Kurzbeschreibung**

- Erstellen von Sozialberichten über Bürgerinnen und Bürger, für die eine gesetzliche Betreuung eingerichtet werden soll.
- Organisation und Koordination des örtlichen Betreuungswesens.

	Ergebnis	Ansatz		Planung		
	2020	2021	2022	2023	2024	2025
<b>Ergebnis</b>						
Erträge	420	4.040	4.040	4.040	4.040	4.040
- Aufwendungen	396.409	393.288	474.676	479.121	484.553	491.191
<b>= Ordentliches Ergebnis</b>	<b>395.989-</b>	<b>389.248-</b>	<b>470.636-</b>	<b>475.081-</b>	<b>480.513-</b>	<b>487.151-</b>

**Produkt 360305 Familienförderung und -büro****Kurzbeschreibung**

Stärkung der Familienkompetenzen durch Familienbildung und Früherkennung familiärer Problemlagen.

	Ergebnis	Ansatz			Planung	
	2020	2021	2022	2023	2024	2025
<b>Ergebnis</b>						
Erträge	522.621	246.862	583.618	246.370	244.385	244.021
- Aufwendungen	935.043	963.135	1.087.010	919.427	924.446	929.447
<b>= Ordentliches Ergebnis</b>	<b>412.422-</b>	<b>716.273-</b>	<b>503.392-</b>	<b>673.058-</b>	<b>680.061-</b>	<b>685.426-</b>

**Produkt 360306 Psychologische und pädagogisch-therapeutische Maßnahmen****Kurzbeschreibung**

- Psychologische und pädagogisch-therapeutische Beratungsangebote für Kinder, Jugendliche und ihre Familien, junge Volljährige.

- Eingliederungshilfen für seelisch behinderte Kinder und Jugendliche.

- Kooperationssystem Jugendhilfe - Schule.

Die Zählweise zur Ermittlung der Kennzahlen wurde für 2019 ff. geändert.

	Ergebnis	Ansatz			Planung	
	2020	2021	2022	2023	2024	2025
<b>Ergebnis</b>						
Erträge	187.179	181.449	181.423	181.397	181.397	181.397
- Aufwendungen	5.695.387	6.020.488	6.367.565	6.391.068	6.419.567	6.447.538
<b>= Ordentliches Ergebnis</b>	<b>5.508.208-</b>	<b>5.839.039-</b>	<b>6.186.143-</b>	<b>6.209.672-</b>	<b>6.238.170-</b>	<b>6.266.141-</b>

**Produkt 360307 Ambulante Hilfe zur Erziehung, Jugendgerichtshilfe****Kurzbeschreibung**

- Soziale Gruppenarbeit
- Erziehungsbeistandschaft, Betreuungshelfer
- Sozialpädagogische Familienhilfe
- Intensive sozialpädagogische Einzelbetreuung
- Jugendgerichtshilfe

	Ergebnis	Ansatz		Planung		
	2020	2021	2022	2023	2024	2025
<b>Ergebnis</b>						
Erträge	2.390	14.208	14.208	14.208	14.208	14.208
- Aufwendungen	4.642.205	4.403.441	5.172.461	5.180.100	5.188.661	5.198.249
<b>= Ordentliches Ergebnis</b>	<b>4.639.815-</b>	<b>4.389.233-</b>	<b>5.158.253-</b>	<b>5.165.892-</b>	<b>5.174.453-</b>	<b>5.184.041-</b>

**Produkt 360308 Vollzeitpflege und Adoptionsvermittlung****Kurzbeschreibung**

- Vollzeitpflege ist die Betreuung und Erziehung eines Kindes oder Jugendlichen über Tag und Nacht außerhalb des Elternhauses in einer anderen Familie.  
Adoption ist das Zusammenführen von Kindern unter 18 Jahren und Personen, die ein Kind nach den Bestimmungen des BGB als Kind annehmen wollen.

	Ergebnis	Ansatz		Planung		
	2020	2021	2022	2023	2024	2025
<b>Ergebnis</b>						
Erträge	1.462.331	1.039.704	1.180.000	1.180.000	1.180.000	1.180.000
- Aufwendungen	11.155.742	10.589.155	12.323.699	12.332.522	12.343.181	12.356.849
<b>= Ordentliches Ergebnis</b>	<b>9.693.411-</b>	<b>9.549.451-</b>	<b>11.143.699-</b>	<b>11.152.522-</b>	<b>11.163.181-</b>	<b>11.176.849-</b>

**Produkt 360309 Stationäre Hilfen****Kurzbeschreibung**

Familienergänzende und familienersetzende Hilfe in Heimen und sonstigen Wohnformen.

	Ergebnis	Ansatz			Planung		
	2020	2021	2022	2023	2024	2025	
<b>Ergebnis</b>							
Erträge	3.158.140	2.176.590	2.660.000	2.660.000	2.660.000	2.660.000	
- Aufwendungen	27.669.360	24.448.611	27.451.836	27.456.433	27.464.474	27.479.070	
<b>= Ordentliches Ergebnis</b>	<b>24.511.220-</b>	<b>22.272.021-</b>	<b>24.791.836-</b>	<b>24.796.433-</b>	<b>24.804.474-</b>	<b>24.819.070-</b>	

**Produkt 360310 Eltern-/Betreuungsgeld****Kurzbeschreibung**

Antragsentscheidung über Bundesmittel nach dem Bundeselterngeld- und Elternzeitgesetz, in der Regel für Eltern von Neugeborenen bis zum vollendetem 36. Lebensmonat.

Beratung und Unterstützung in Fragen der Elternzeit.

	Ergebnis	Ansatz			Planung		
	2020	2021	2022	2023	2024	2025	
<b>Ergebnis</b>							
Erträge	198.137	198.136	198.136	198.136	198.136	198.136	
- Aufwendungen	131.152	177.255	230.669	232.935	235.623	238.319	
<b>= Ordentliches Ergebnis</b>	<b>66.984</b>	<b>20.881</b>	<b>32.533-</b>	<b>34.799-</b>	<b>37.487-</b>	<b>40.183-</b>	

**Produkt 360311 Bildung und Teilhabe****Kurzbeschreibung**

Finanzielle Unterstützung für Kinder und Jugendliche aus Familien mit geringem Einkommen für die Bereiche Schulbedarf, Mittagessen, Lernförderung, Ausflüge sowie Teilhabe an sportlichen, kulturellen oder Freizeitaktivitäten aus dem Bildungs- und Teilhabepaket, dessen Träger gem. § 6 SGB II die Stadt Gelsenkirchen ist.

**Produkt 360311 Bildung und Teilhabe**

	Ergebnis	Ansatz			Planung		
	2020	2021	2022	2023	2024	2025	
<b>Ergebnis</b>							
Erträge	880.858	934.950	934.950	934.950	934.950	934.950	
- Aufwendungen	5.831.168	8.173.522	7.698.746	7.705.013	7.717.041	7.740.642	
<b>= Ordentliches Ergebnis</b>	<b>4.950.310-</b>	<b>7.238.572-</b>	<b>6.763.796-</b>	<b>6.770.063-</b>	<b>6.782.091-</b>	<b>6.805.692-</b>	

**Produkt 360312 Unbegleitete minderjährige Ausländer****Kurzbeschreibung**

Familienergänzende und familienersetzende Hilfen in Heimen und sonstigen Wohnformen sowie Unterbringung bei verwandtschaftlichen Personen.

	Ergebnis	Ansatz			Planung		
	2020	2021	2022	2023	2024	2025	
<b>Ergebnis</b>							
Erträge	3.242.264	2.800.000	2.200.000	2.200.000	2.200.000	2.200.000	
- Aufwendungen	2.619.287	3.703.128	2.855.167	2.858.216	2.861.296	2.864.404	
<b>= Ordentliches Ergebnis</b>	<b>622.978</b>	<b>903.128-</b>	<b>655.167-</b>	<b>658.216-</b>	<b>661.296-</b>	<b>664.404-</b>	

**Summe 3603 - Hilfe für junge Menschen und ihre Familien**

	Ergebnis	Ansatz			Planung		
	2020	2021	2022	2023	2024	2025	
<b>Ergebnis</b>							
Erträge	18.200.098	15.823.928	16.621.943	16.284.669	16.282.684	16.282.320	
- Aufwendungen	79.266.885	79.584.136	85.526.622	85.407.609	85.590.170	85.829.831	
<b>= Ordentliches Ergebnis</b>	<b>61.066.787-</b>	<b>63.760.208-</b>	<b>68.904.679-</b>	<b>69.122.939-</b>	<b>69.307.486-</b>	<b>69.547.511-</b>	

Teilfinanzplan Ein- und Auszahlungsarten		Ergebnis (€)			Haushaltsansatz (€)		Verpfl.-Erm. (€)	Planung (€)		
		2020	2021	2022	2022	2023		2024	2025	
<b>Investitionstätigkeit</b>										
<b>Einzahlungen</b>										
01	aus Zuwendungen für Investitions- maßnahmen	21.804,00	0	0	0	0	0	0	0	0
02	+ aus der Veräußerung von Sachanlagen	0,00	0	0	0	0	0	0	0	0
03	+ aus der Veräußerung von Finanzanlagen	0,00	0	0	0	0	0	0	0	0
04	+ aus Beiträgen und ähnlichen Entgelten	0,00	0	0	0	0	0	0	0	0
05	+ Sonstige Investitionseinzahlungen	0,00	0	0	0	0	0	0	0	0
<b>06</b>	<b>= Summe der investiven Einzahlungen</b>	<b>21.804,00</b>	<b>0</b>	<b>0</b>	<b>0</b>	<b>0</b>	<b>0</b>	<b>0</b>	<b>0</b>	<b>0</b>
<b>Auszahlungen</b>										
07	für den Erwerb von Grundstücken und Gebäuden	0,00	0	0	0	0	0	0	0	0
08	+ für Baumaßnahmen	0,00	0	0	0	0	0	0	0	0
09	+ für den Erwerb von beweglichem Anlagevermögen	21.769,21	16.850	5.915	0	5.915	5.915	5.915	5.915	5.915
10	+ für den Erwerb von Finanzanlagen	0,00	0	0	0	0	0	0	0	0
11	+ von aktivierbaren Zuwendungen	0,00	0	0	0	0	0	0	0	0
12	+ Sonstige Investitionsauszahlungen	0,00	0	0	0	0	0	0	0	0
<b>13</b>	<b>= Summe der investiven Auszahlungen</b>	<b>21.769,21</b>	<b>16.850</b>	<b>5.915</b>	<b>0</b>	<b>5.915</b>	<b>5.915</b>	<b>5.915</b>	<b>5.915</b>	<b>5.915</b>
<b>14</b>	<b>= Saldo Investitionstätigkeit (Einzahlungen ./ Auszahlungen)</b>	<b>34,79</b>	<b>16.850-</b>	<b>5.915-</b>	<b>0</b>	<b>5.915-</b>	<b>5.915-</b>	<b>5.915-</b>	<b>5.915-</b>	<b>5.915-</b>

Investitionsmaßnahmen	Ergebnis (€)	Haushaltsansatz (€)		Verpflicht.- ermächt. (€)	Planung (€)				bereitge- stellt bis inkl. 2021	Gesamt- ein- u. -aus- zahlungen
	2020	2021	2022	2022	2023	2024	2025	spätere Jahre		

**Investitionsmaßnahmen unterhalb der festgelegten Wertgrenze**

Einzahlung	21.804,00	0	0	0	0	0	0	0		
Auszahlung	21.769,21	16.850	5.915	0	5.915	5.915	5.915	0		
<b>Saldo (Einzahlungen ./. Auszahlungen)</b>	34,79	16.850-	5.915-		5.915-	5.915-	5.915-	0		
<b>Gesamtsaldo</b>	34,79	16.850-	5.915-	0	5.915-	5.915-	5.915-	0		

**Erläuterungen zu Investitionsmaßnahmen**Investitionsmaßnahmen unterhalb der festgelegten Wertgrenze

Maßnahmen in den Jahren	2022	2023	2024	2025
Beratungsstelle für Kinder, Jugendliche und Eltern -Einrichtung und Ausstattung-	-3.500	-3.500	-3.500	-3.500
Einrichtung Tagesgruppe Bergmannsglückstraße / Fördersystem	-2.415	-2.415	-2.415	-2.415
<b>Summe Auszahlungen</b>	<b>-5.915</b>	<b>-5.915</b>	<b>-5.915</b>	<b>-5.915</b>



**Kurzbeschreibung**

Förderung und Verbesserung der gesundheitlichen Gesamtsituation  
 Personen-, objekt- und sachbezogene Qualitätssicherung in Berufen und Einrichtungen  
 Verhütung und Bekämpfung übertragbarer Krankheiten  
 Aufklärung zu und Schutz vor gesundheitsgefährdenden Umwelteinflüssen

**Zielsetzung**

Nachhaltige Verbesserung der Gesundheit der Bevölkerung

Die Produktgruppe umfasst folgende Produkte:

410101 – Gesundheitsförderung

410102 – Gesundheitsschutz

Produkt	Mittelfristige Ziele für den Planungszeitraum 2022 bis 2025	Kurzfristige Ziele für das Planungsjahr 2022	Maßnahmen zur Zielerreichung
410101 Gesundheitsförderung	Nachhaltige Verbesserung der Gesundheit der Bevölkerung	Verbesserung der Präventionsangebote Niederschwellige Bereitstellung von Wissen rund um die Geburt	Planung und Durchführung von gesundheitsfördernden Projekten und Angeboten, Netzwerkarbeit, Koordinierende Tätigkeiten, Beratungen, Belehrungen und Überwachungstätigkeiten, Gesundheitsberichterstattung
410102 Gesundheitsschutz	Verbesserung der gesundheitlichen Chancengleichheit		

**Risiken**

Es ist davon auszugehen, dass die Bekämpfung der Corona-Pandemie weiterhin erforderlich sein wird. Insofern ist damit zu rechnen, dass die Aufgaben in den Bereichen „Belehrungen nach dem IfSG“, „Hygienekontrollen“ und „Trinkwasserkontrollen“ nicht in dem gewohnten Umfang stattfinden können. Dadurch kann es zu erheblichen Einnahmeausfällen kommen. Daneben muss mit Corona-bedingten Mehraufwendungen (z. B. für Testungen, Schutzausrüstungen, Desinfektionsmittel etc.) gerechnet werden.

Teilergebnisplan Ertrags- und Aufwandsarten		Ergebnis (€)			Haushaltsansatz (€)			Planung (€)		
		2020	2021	2022	2023	2024	2025			
01	Steuern und ähnliche Abgaben	0,00	0	0	0	0	0			
02	+ Zuwendungen und allgemeine Umlagen	298,04	80	298	298	298	298			
03	+ Sonstige Transfererträge	0,00	0	0	0	0	0			
04	+ Öffentlich-rechtliche Leistungsentgelte	76.828,57	100.000	120.000	140.000	140.000	140.000			
05	+ Privatrechtliche Leistungsentgelte	0,00	0	0	0	0	0			
06	+ Kostenerstattungen und Kostenumlagen	91.219,83	8.166.051	1.194.800	66.800	66.800	66.800			
07	+ Sonstige ordentliche Erträge	0,00	0	0	0	0	0			
08	+ Aktivierte Eigenleistungen	0,00	0	0	0	0	0			
09	+/- Bestandsveränderungen	0,00	0	0	0	0	0			
<b>10</b>	<b>= Ordentliche Erträge</b>	168.346,44	8.266.131	1.315.098	207.098	207.098	207.098			
11	- Personalaufwendungen	1.532.014,65	1.788.970	2.582.013	2.607.510	2.636.478	2.670.037			
12	- Versorgungsaufwendungen	0,00	0	0	0	0	0			
13	- Aufwendungen für Sach- und Dienstleistungen	269.128,35	6.994.500	1.203.000	15.000	15.000	15.000			
14	- Bilanzielle Abschreibungen	631,99	661	661	661	661	661			
15	- Transferaufwendungen	74.260,00	98.000	78.000	78.000	78.000	78.000			
16	- Sonstige ordentliche Aufwendungen	78.817,39	1.184.600	39.600	42.600	42.600	42.600			
<b>17</b>	<b>= Ordentliche Aufwendungen</b>	1.954.852,38	10.066.731	3.903.274	2.743.771	2.772.739	2.806.298			
<b>18</b>	<b>= Ordentliches Ergebnis (= Zeilen 10 und 17)</b>	1.786.505,94-	1.800.600-	2.588.176-	2.536.673-	2.565.641-	2.599.200-			
19	+ Finanzerträge	0,00	0	0	0	0	0			
20	- Zinsen und sonstige Finanzaufwendungen	0,00	0	0	0	0	0			
<b>21</b>	<b>= Finanzergebnis (= Zeilen 19 und 20)</b>	0,00	0	0	0	0	0			
<b>22</b>	<b>= Ergebnis der laufenden Verwaltungstätigkeit (= Zeilen 18 und 21)</b>	1.786.505,94-	1.800.600-	2.588.176-	2.536.673-	2.565.641-	2.599.200-			
23	+ Außerordentliche Erträge	0,00	0	0	0	0	0			
24	- Außerordentliche Aufwendungen	0,00	0	0	0	0	0			
<b>25</b>	<b>= Außerordentliches Ergebnis (=Zeilen 23 und 24)</b>	0,00	0	0	0	0	0			
<b>26</b>	<b>= Ergebnis vor Berücksichtigung der internen Leistungsbeziehung (=Zeilen 22 und 25)</b>	1.786.505,94-	1.800.600-	2.588.176-	2.536.673-	2.565.641-	2.599.200-			
27	+ Erträge aus internen Leistungsbeziehungen	0,00	0	0	0	0	0			
28	- Aufwendungen aus internen Leistungsbeziehungen	54.148,00	54.148	54.148	54.148	54.148	54.148			
<b>29</b>	<b>= Teilergebnis (= Zeilen 26, 27, 28)</b>	1.840.653,94-	1.854.748-	2.642.324-	2.590.821-	2.619.789-	2.653.348-			

Erläuterungen zum Teilergebnisplan

Zeile	
04	Der Haushaltsansatz umfasst die Verwaltungsgebühren im Bereich Gesundheitsschutz. Es handelt sich z.B. um Gebühren für Belehrungen nach dem Infektionsschutzgesetz, Besichtigungen des Einzelhandels im Bereich Arzneimittel und Überprüfungen nach der Trinkwasserverordnung. Es ist nach pandemiebedingten Gebührenauffällen wieder mit höheren Gebühreneinnahmen zu rechnen.
06	Im Rahmen der Bekämpfung der Corona-Pandemie wird der Betrieb eines Impfbusses durch das Land refinanziert. Darüber hinaus beinhaltet der Ansatz anteilige Erstattungen des Landes von Personal- und Sachkosten für die Durchführung von Prüfungen in nichtärztlichen Heilberufen an den entsprechenden Lehranstalten in Gelsenkirchen. Zudem werden hier Kostenübernahmen der Techniker Krankenkasse an Präventionsprojekten abgebildet.
13	Der Planansatz beinhaltet größtenteils die Aufwendungen für den Betrieb des Impfbusses. Darunter fallen die Kosten für das medizinische Personal und den Wachdienst. Zusätzlich werden die Test- und Laborkosten dargestellt.
15	Hier sind die Förderbeträge an die Kontakt- und Informationsstelle für Selbsthilfegruppen sowie Kosten für Präventionsprojekte in Kooperation mit der Techniker Krankenkasse dargestellt.
16	Die sonstigen ordentlichen Aufwendungen beinhalten überwiegend Honoraraufwendungen für das Bewegungsprojekt sowie für Präventionsprojekte in Kooperation mit der Techniker Krankenkasse.

**Produkt 410101 Gesundheitsförderung****Kurzbeschreibung**

Planung und Konzipierung abgestimmter, bedarfsgerechter Infrastruktur der gesundheitlichen Versorgung.  
Planung und Durchführung gesundheitsfördernder Veranstaltungen. Aufklärung über gesunde Lebens- und Ernährungsweisen.

	Ergebnis	Ansatz		Planung		
	2020	2021	2022	2023	2024	2025
<b>Ergebnis</b>						
Erträge	46.315	126.906	50.055	50.055	50.055	50.055
- Aufwendungen	390.545	445.934	313.448	318.440	320.657	322.454
<b>= Ordentliches Ergebnis</b>	<b>344.231-</b>	<b>319.028-</b>	<b>263.394-</b>	<b>268.385-</b>	<b>270.602-</b>	<b>272.400-</b>

**Produkt 410102 Gesundheitsschutz****Kurzbeschreibung**

Prüfung und Berufserlaubnis für nichtärztliche Heilberufe. Überwachung von Betrieben und Einrichtungen im Rahmen der Arzneimittelaufsicht. Verhütung/Bekämpfung übertragbarer Krankheiten. Überwachung gesundheitlicher Standards. Impfberatung, Beratung und Schutz vor gesundheitsgefährdenden Umwelteinflüssen.

	Ergebnis	Ansatz		Planung		
	2020	2021	2022	2023	2024	2025
<b>Wirkungen/Leistungen (Kunde/Bürger)</b>						
- Erfüllungsquote Plankontr. Apotheken	35,80 %	100,00 %	100,00 %	100,00 %	100,00 %	100,00 %
<b>Ergebnis</b>						
Erträge	122.032	8.139.226	1.265.043	157.043	157.043	157.043
- Aufwendungen	1.564.307	9.620.797	3.589.826	2.425.331	2.452.082	2.483.844
<b>= Ordentliches Ergebnis</b>	<b>1.442.275-</b>	<b>1.481.572-</b>	<b>2.324.782-</b>	<b>2.268.288-</b>	<b>2.295.039-</b>	<b>2.326.801-</b>

## Summe 4101 - Gesundheitsschutz und Gesundheitsförderung

	Ergebnis	Ansatz			Planung	
	2020	2021	2022	2023	2024	2025
<b>Ergebnis</b>						
Erträge	168.346	8.266.131	1.315.098	207.098	207.098	207.098
- Aufwendungen	1.954.852	10.066.731	3.903.274	2.743.771	2.772.739	2.806.298
<b>= Ordentliches Ergebnis</b>	<b>1.786.506-</b>	<b>1.800.600-</b>	<b>2.588.176-</b>	<b>2.536.673-</b>	<b>2.565.641-</b>	<b>2.599.200-</b>

**Kurzbeschreibung**

Beratung, Unterstützung und Betreuung von Personen, die besonderer gesundheitlicher Fürsorge bedürfen.  
Gutachterliche Stellungnahmen, Untersuchungen und Sprechstunden

**Zielsetzung**

Erhalt des Beratungs- und Untersuchungsangebotes im Referat Gesundheit

Die Produktgruppe umfasst folgende Produkte:

410201 – Gesundheitshilfen

410202 – Gutachten und Stellungnahmen

Produkt	Mittelfristige Ziele für den Planungszeitraum 2022 bis 2025	Kurzfristige Ziele für das Planungsjahr 2022	Maßnahmen zur Zielerreichung
410201 Gesundheitshilfen  410202 Gutachten und Stellungnahmen	Erhalt des Beratungs- und Untersuchungsangebotes im Referat Gesundheit	Erkennen von gesundheitlichen Defiziten	Durchführung von Untersuchungen und Sprechstunden, Beratung und Betreuung diverser Zielgruppen, Erstellen von Gutachten und Stellungnahmen, Beratung der untersuchten Patienten, Digitalisierung

**Risiken**

Es ist davon auszugehen, dass die Bekämpfung der Corona-Pandemie weiterhin erforderlich sein wird. Insofern ist damit zu rechnen, dass die Aufgaben im Bereich „Amtsärztliche Untersuchungen“ nicht in dem gewohnten Umfang stattfinden können bzw. nachgefragt werden. Dadurch kann es zu Einnahmeausfällen kommen. Die damit einhergehenden Minderaufwendungen z. B. für Laborleistungen werden diese nicht auffangen können.

Teilergebnisplan Ertrags- und Aufwandsarten		Ergebnis (€)			Haushaltsansatz (€)			Planung (€)		
		2020	2021	2022	2023	2024	2025			
01	Steuern und ähnliche Abgaben	0,00	0	0	0	0	0			
02	+ Zuwendungen und allgemeine Umlagen	390.526,07	380.020	<b>395.250</b>	395.250	395.250	395.250			
03	+ Sonstige Transfererträge	0,00	0	0	0	0	0			
04	+ Öffentlich-rechtliche Leistungsentgelte	50.619,35	135.000	<b>95.000</b>	95.000	95.000	95.000			
05	+ Privatrechtliche Leistungsentgelte	40.235,25	32.000	<b>42.000</b>	42.000	42.000	42.000			
06	+ Kostenerstattungen und Kostenumlagen	0,00	3.000	<b>3.000</b>	3.000	3.000	3.000			
07	+ Sonstige ordentliche Erträge	2.489,15	3.500	0	0	0	0			
08	+ Aktivierte Eigenleistungen	0,00	0	0	0	0	0			
09	+/- Bestandsveränderungen	0,00	0	0	0	0	0			
<b>10</b>	<b>= Ordentliche Erträge</b>	<b>483.869,82</b>	<b>553.520</b>	<b>535.250</b>	<b>535.250</b>	<b>535.250</b>	<b>535.250</b>			
11	- Personalaufwendungen	3.265.599,51	3.318.108	<b>3.297.142</b>	3.329.919	3.364.949	3.400.940			
12	- Versorgungsaufwendungen	0,00	0	0	0	0	0			
13	- Aufwendungen für Sach- und Dienstleistungen	23.238,20	48.500	<b>48.500</b>	48.500	48.500	48.500			
14	- Bilanzielle Abschreibungen	6.645,90	5.964	<b>5.122</b>	4.853	3.866	3.150			
15	- Transferaufwendungen	1.215.472,27	1.312.392	<b>1.297.397</b>	1.287.397	1.287.397	1.287.397			
16	- Sonstige ordentliche Aufwendungen	32.177,43	40.300	<b>63.260</b>	65.300	64.780	64.780			
<b>17</b>	<b>= Ordentliche Aufwendungen</b>	<b>4.543.133,31</b>	<b>4.725.264</b>	<b>4.711.421</b>	<b>4.735.969</b>	<b>4.769.492</b>	<b>4.804.767</b>			
<b>18</b>	<b>= Ordentliches Ergebnis (= Zeilen 10 und 17)</b>	<b>4.059.263,49-</b>	<b>4.171.744-</b>	<b>4.176.171-</b>	<b>4.200.719-</b>	<b>4.234.242-</b>	<b>4.269.517-</b>			
19	+ Finanzerträge	0,00	0	0	0	0	0			
20	- Zinsen und sonstige Finanzaufwendungen	0,00	0	0	0	0	0			
<b>21</b>	<b>= Finanzergebnis (= Zeilen 19 und 20)</b>	<b>0,00</b>	<b>0</b>	<b>0</b>	<b>0</b>	<b>0</b>	<b>0</b>			
<b>22</b>	<b>= Ergebnis der laufenden Verwaltungstätigkeit (= Zeilen 18 und 21)</b>	<b>4.059.263,49-</b>	<b>4.171.744-</b>	<b>4.176.171-</b>	<b>4.200.719-</b>	<b>4.234.242-</b>	<b>4.269.517-</b>			
23	+ Außerordentliche Erträge	0,00	0	0	0	0	0			
24	- Außerordentliche Aufwendungen	0,00	0	0	0	0	0			
<b>25</b>	<b>= Außerordentliches Ergebnis (=Zeilen 23 und 24)</b>	<b>0,00</b>	<b>0</b>	<b>0</b>	<b>0</b>	<b>0</b>	<b>0</b>			
<b>26</b>	<b>= Ergebnis vor Berücksichtigung der internen Leistungsbeziehung (=Zeilen 22 und 25)</b>	<b>4.059.263,49-</b>	<b>4.171.744-</b>	<b>4.176.171-</b>	<b>4.200.719-</b>	<b>4.234.242-</b>	<b>4.269.517-</b>			
27	+ Erträge aus internen Leistungsbeziehungen	0,00	0	0	0	0	0			
28	- Aufwendungen aus internen Leistungsbeziehungen	135.899,00	135.899	<b>135.899</b>	135.899	135.899	135.899			
<b>29</b>	<b>= Teilergebnis (= Zeilen 26, 27, 28)</b>	<b>4.195.162,49-</b>	<b>4.307.643-</b>	<b>4.312.070-</b>	<b>4.336.618-</b>	<b>4.370.141-</b>	<b>4.405.416-</b>			

**Erläuterungen zum Teilergebnisplan**

<b>Zeile</b>	
<b>02</b>	Der Haushaltsansatz besteht mit rd. 0,33 Mio. € aus Landesmitteln für die Bekämpfung von Suchtgefahren und AIDS, welche an Beratungsstellen weitergeleitet werden. Ferner werden zur Refinanzierung der Kosten einer Familienhebammenstelle Fördermittel von rd. 62.000 € gemäß Bundeskinderschutzgesetz (Bundesinitiative frühe Hilfen und Familienhebammen) erwartet.
<b>04</b>	Die öffentlich-rechtlichen Leistungsentgelte beinhalten die Verwaltungsgebühren für die Ausstellung von Bescheinigungen und für die Gutachtenerstellung.
<b>05</b>	Dieser Haushaltsansatz weist hauptsächlich Erstattungen für die Methadonambulanz aus.
<b>13</b>	Hier sind überwiegend die Aufwendungen für Gesundheitsmaßnahmen im Kinder- und Jugendbereich der Zuwanderung aus Südosteuropa wie z. B. Impfungen und Schuleingangsuntersuchungen sowie Aufwendungen für Laboruntersuchungen etatisiert.
<b>15</b>	Der Aufwand umfasst: <ul style="list-style-type: none"> <li>• Zuschüsse an Hilfs-, Beratungs- und Kontaktstellen mit rd. 0,87 Mio. €</li> <li>• Weiterleitung von Fördermitteln des Landes im AIDS- und Sucht-Bereich mit rd. 0,33 Mio. €</li> <li>• Förderung Familienhebammen mit rd. 0,10 Mio. €</li> </ul>
<b>16</b>	Der Haushaltsansatz beinhaltet vorwiegend Honoraraufwendungen im Bereich der Kinder- und Jugendgesundheitshilfen für die offene Sprechstunde und KITA-Förderbedarfe.



## Produkt 410201 Gesundheitshilfen

**Kurzbeschreibung**

Beratung und Hilfen für Kinder und Jugendliche, Schwangere und Eltern von Säuglingen. Psychosoziale Beratung und Betreuung verschiedener Zielgruppen.  
Beratung bei AIDS und anderen sexuell übertragbaren Krankheiten sowie Tuberkulose.

	Ergebnis	Ansatz		Planung		
	2020	2021	2022	2023	2024	2025
<b>Wirkungen/Leistungen (Kunde/Bürger)</b>						
- Anteil vor Schulbeginn unters. Kinder	46,40 %	95,00 %	95,00 %	95,00 %	95,00 %	95,00 %
<b>Ergebnis</b>						
Erträge	443.036	448.020	473.250	473.250	473.250	473.250
- Aufwendungen	3.520.215	3.771.460	3.803.444	3.818.505	3.842.425	3.867.133
<b>= Ordentliches Ergebnis</b>	<b>3.077.179-</b>	<b>3.323.440-</b>	<b>3.330.194-</b>	<b>3.345.255-</b>	<b>3.369.175-</b>	<b>3.393.883-</b>

## Produkt 410202 Gutachten und Stellungnahmen

**Kurzbeschreibung**

Erstellung vielfältiger ärztlicher Stellungnahmen und Gutachten für verschiedene Auftraggeber des öffentlichen Dienstes. Beurteilung infektiöser- oder umwelthygienischer Sachverhalte.

	Ergebnis	Ansatz		Planung		
	2020	2021	2022	2023	2024	2025
<b>Wirkungen/Leistungen (Kunde/Bürger)</b>						
- Prozentualer Anteil gesunder Zähne	60,10 %	60,00 %	60,00 %	60,00 %	60,00 %	60,00 %
- Belehrte Pers. n. § 43 IFSG	2.453 PRS					
<b>Ergebnis</b>						
Erträge	40.834	105.500	62.000	62.000	62.000	62.000
- Aufwendungen	1.022.918	953.804	907.977	917.464	927.066	937.634
<b>= Ordentliches Ergebnis</b>	<b>982.085-</b>	<b>848.304-</b>	<b>845.977-</b>	<b>855.464-</b>	<b>865.066-</b>	<b>875.634-</b>

## Summe 4102 - Gesundheitshilfen, Gutachten und Stellungnahmen

	Ergebnis	Ansatz			Planung	
	2020	2021	2022	2023	2024	2025
<b>Ergebnis</b>						
Erträge	483.870	553.520	535.250	535.250	535.250	535.250
- Aufwendungen	4.543.133	4.725.264	4.711.421	4.735.969	4.769.492	4.804.767
<b>= Ordentliches Ergebnis</b>	<b>4.059.263-</b>	<b>4.171.744-</b>	<b>4.176.171-</b>	<b>4.200.719-</b>	<b>4.234.242-</b>	<b>4.269.517-</b>

Teilfinanzplan Ein- und Auszahlungsarten		Ergebnis (€)	Haushaltsansatz (€)		Verpfl.-Erm. (€)	Planung (€)		
		2020	2021	2022	2022	2023	2024	2025
<b>Investitionstätigkeit</b>								
<b>Einzahlungen</b>								
01	aus Zuwendungen für Investitions- maßnahmen	0,00	0	0	0	0	0	0
02	+ aus der Veräußerung von Sachanlagen	0,00	0	0	0	0	0	0
03	+ aus der Veräußerung von Finanzanlagen	0,00	0	0	0	0	0	0
04	+ aus Beiträgen und ähnlichen Entgelten	0,00	0	0	0	0	0	0
05	+ Sonstige Investitionseinzahlungen	0,00	0	0	0	0	0	0
<b>06</b>	<b>= Summe der investiven Einzahlungen</b>	0,00	0	0	0	0	0	0
<b>Auszahlungen</b>								
07	für den Erwerb von Grundstücken und Gebäuden	0,00	0	0	0	0	0	0
08	+ für Baumaßnahmen	0,00	0	0	0	0	0	0
09	+ für den Erwerb von beweglichem Anlagevermögen	1.206,31	6.500	52.500	0	12.500	12.500	6.500
10	+ für den Erwerb von Finanzanlagen	0,00	0	0	0	0	0	0
11	+ von aktivierbaren Zuwendungen	0,00	0	0	0	0	0	0
12	+ Sonstige Investitionsauszahlungen	0,00	0	0	0	0	0	0
<b>13</b>	<b>= Summe der investiven Auszahlungen</b>	1.206,31	6.500	52.500	0	12.500	12.500	6.500
<b>14</b>	<b>= Saldo Investitionstätigkeit (Einzahlungen ./ Auszahlungen)</b>	1.206,31-	6.500-	52.500-	0	12.500-	12.500-	6.500-

Investitionsmaßnahmen	Ergebnis (€)	Haushaltsansatz (€)		Verpflicht.- ermächt. (€)	Planung (€)				bereitge- stellt bis inkl. 2021	Gesamt- ein- u. -aus- zahlungen
	2020	2021	2022	2022	2023	2024	2025	spätere Jahre		

**Investitionsmaßnahmen unterhalb der festgelegten Wertgrenze**

Einzahlung	0,00	0	0		0	0	0	0		
Auszahlung	1.206,31	6.500	52.500	0	12.500	12.500	6.500	6.500		
<b>Saldo (Einzahlungen ./. Auszahlungen)</b>	1.206,31-	6.500-	52.500-		12.500-	12.500-	6.500-	6.500-		
<b>Gesamtsaldo</b>	1.206,31-	6.500-	52.500-	0	12.500-	12.500-	6.500-	6.500-		

**Erläuterungen zu Investitionsmaßnahmen**Investitionsmaßnahmen unterhalb der festgelegten Wertgrenze

Maßnahmen in den Jahren	2022	2023	2024	2025
<u>Auszahlungen</u>				
Neu- bzw. Ersatzbeschaffungen von medizinischen Kleingeräten				
- für den Kinder- und Jugendmedizinischen Dienst	-50.000	-10.000	-10.000	-4.000
- zur Gutachtenerstellung	-2.500	-2.500	-2.500	-2.500
<b>Summe Auszahlungen</b>	<b>-52.500</b>	<b>-12.500</b>	<b>-12.500</b>	<b>-6.500</b>

**Kurzbeschreibung**

Eine sich stetig verändernde Sportnachfrage in Form neuer Sportarten, -formen und -motiven zieht auch eine veränderte Sportraumnutzung nach sich. Jenseits genormter Sportanlagen wird der Sport mehr und mehr in den öffentlichen Raum verlegt und manifestiert sich in alternativen Sporträumen bzw. -gelegenheiten, wie beispielsweise Skate- oder Parcoursanlagen, oder findet auf nicht für den Sport ausgewiesenen Flächen, wie Parks oder Quartiersplätzen statt. Vor diesem Hintergrund hat die Gelsenkirchener Sportverwaltung die Aufgabe, im Rahmen von Sportentwicklung sowohl alternative Sporträume als auch klassische, genormte Sportanlagen zu erhalten, zu erneuern, zu schaffen und weiterzuentwickeln.

**Zielsetzung**

Für den Sportbereich gelten insbesondere folgende Zielsetzungen:

Bereitstellung von Sporträumen als soziale Infrastruktur bzw. Begegnungsräumen sowie das Vorhalten eines breit angelegten, wohnortnahen Sport- und Bewegungsangebots für alle Bürgerinnen und Bürger

Die Produktgruppe umfasst folgende Produkte:

420101 – BgA Sportanlagen

420102 – Sportförderung

420103 – Benutzung der Sportstätten

Produkt	Mittelfristige Ziele für den Planungszeitraum 2022 bis 2025	Kurzfristige Ziele für das Planungsjahr 2022	Maßnahmen zur Zielerreichung
420101 BgA Sportanlagen	Mit der Umsetzung des Bäderkonzepts sind alternative Lösungen zur Fortführung der Sportarten Eishockey, Sportschießen und Kegeln, die derzeit im Sport-Paradies beheimatet sind, gefunden.	Vorhandene Sportstätten sowie städtische Flächen bzw. Gebäude sind auf ihre Eignung überprüft worden.	Mitwirkung in der AG Bäder
420103 Benutzung von Sportstätten	Der Prozess einer Sanierung bzw. Modernisierung der kommunalen Sportinfrastruktur ist begonnen und unter sportfachlichen als auch energetischen Gesichtspunkten	Das interkommunale Vorhaben auf der Sportanlage Baulandstraße hinsichtlich Zusammenlegung der Vereine und Bau eines Kunstrasenspielfeldes ist begonnen.	Abstimmungsgespräche mit den relevanten Sportvereinen und der Stadt Gladbeck Planung und Umsetzung der Baumaßnahmen

	verfolgt.	Alle bisher gestellten Anträge der Vereine im Programm „Moderne Sportstätten 2022“ sind seitens Gelsensport e.V. bearbeitet und weitergeleitet.	Abwicklung des Verfahrens mit den beantragenden Vereinen Abstimmung der förderfähigen Anträge unter Berücksichtigung baufachlicher / städtebaulicher Aspekte
420102 Sportförderung	Die Sportentwicklung in Gelsenkirchen ist fortgeschrieben.	Eine Sportentwicklungsplanung, der die besonderen Rahmenbedingungen Gelsenkirchens berücksichtigt, liegt vor.	Beauftragung eines externen Instituts Bildung einer interdisziplinären Arbeitsgruppe Bereitstellung von Daten aus allen relevanten Bereichen Mitwirkung bei der Erstellung eines Sportentwicklungsplans
Alle Produkte	Die Sportverwaltung ist im Bereich der Digitalisierung zeitgemäß und zukunftsfähig aufgestellt.	Alle Anträge bei der Sportverwaltung sind papierlos möglich und können auf digitalem Weg erfolgen. Informationen über kommunale Sportanlagen sind digital erfasst und im Internet abrufbar.	Identifizierung und Optimierung von Verfahren, die zukünftig digital ablaufen können sowie Digitalisierung dieser Vernetzung und Abstimmung mit anderen Fachstellen

Teilergebnisplan Ertrags- und Aufwandsarten		Ergebnis (€)			Haushaltsansatz (€)			Planung (€)		
		2020	2021	2022	2023	2024	2025			
01	Steuern und ähnliche Abgaben	0,00	0	0	0	0	0			
02	+ Zuwendungen und allgemeine Umlagen	147.321,85	169.646	196.519	179.944	167.862	150.563			
03	+ Sonstige Transfererträge	0,00	0	0	0	0	0			
04	+ Öffentlich-rechtliche Leistungsentgelte	0,00	0	0	0	0	0			
05	+ Privatrechtliche Leistungsentgelte	3.431,82	3.771	3.771	3.771	3.771	3.771			
06	+ Kostenerstattungen und Kostenumlagen	235.185,53	416.000	416.000	416.000	416.000	416.000			
07	+ Sonstige ordentliche Erträge	5.764,72	0	0	0	0	0			
08	+ Aktivierte Eigenleistungen	0,00	0	0	0	0	0			
09	+/- Bestandsveränderungen	0,00	0	0	0	0	0			
<b>10</b>	<b>= Ordentliche Erträge</b>	<b>391.703,92</b>	<b>589.417</b>	<b>616.290</b>	<b>599.715</b>	<b>587.633</b>	<b>570.334</b>			
11	- Personalaufwendungen	1.625.499,35	1.692.566	1.680.605	1.697.373	1.715.073	1.733.197			
12	- Versorgungsaufwendungen	0,00	0	0	0	0	0			
13	- Aufwendungen für Sach- und Dienstleistungen	1.275.056,68	1.482.668	1.482.668	1.482.668	1.482.668	1.482.668			
14	- Bilanzielle Abschreibungen	147.720,62	193.506	206.439	189.877	177.812	160.426			
15	- Transferaufwendungen	1.070.715,74	1.075.753	1.113.153	1.040.753	1.000.753	1.000.753			
16	- Sonstige ordentliche Aufwendungen	10.440,90	5.583	5.583	5.583	5.583	5.583			
<b>17</b>	<b>= Ordentliche Aufwendungen</b>	<b>4.129.433,29</b>	<b>4.450.076</b>	<b>4.488.448</b>	<b>4.416.254</b>	<b>4.381.889</b>	<b>4.382.627</b>			
<b>18</b>	<b>= Ordentliches Ergebnis (= Zeilen 10 und 17)</b>	<b>3.737.729,37-</b>	<b>3.860.659-</b>	<b>3.872.158-</b>	<b>3.816.539-</b>	<b>3.794.256-</b>	<b>3.812.293-</b>			
19	+ Finanzerträge	0,00	0	0	0	0	0			
20	- Zinsen und sonstige Finanzaufwendungen	0,00	0	0	0	0	0			
<b>21</b>	<b>= Finanzergebnis (= Zeilen 19 und 20)</b>	<b>0,00</b>	<b>0</b>	<b>0</b>	<b>0</b>	<b>0</b>	<b>0</b>			
<b>22</b>	<b>= Ergebnis der laufenden Verwaltungstätigkeit (= Zeilen 18 und 21)</b>	<b>3.737.729,37-</b>	<b>3.860.659-</b>	<b>3.872.158-</b>	<b>3.816.539-</b>	<b>3.794.256-</b>	<b>3.812.293-</b>			
23	+ Außerordentliche Erträge	0,00	0	0	0	0	0			
24	- Außerordentliche Aufwendungen	0,00	0	0	0	0	0			
<b>25</b>	<b>= Außerordentliches Ergebnis (=Zeilen 23 und 24)</b>	<b>0,00</b>	<b>0</b>	<b>0</b>	<b>0</b>	<b>0</b>	<b>0</b>			
<b>26</b>	<b>= Ergebnis vor Berücksichtigung der internen Leistungsbeziehung (=Zeilen 22 und 25)</b>	<b>3.737.729,37-</b>	<b>3.860.659-</b>	<b>3.872.158-</b>	<b>3.816.539-</b>	<b>3.794.256-</b>	<b>3.812.293-</b>			
27	+ Erträge aus internen Leistungsbeziehungen	0,00	0	0	0	0	0			
28	- Aufwendungen aus internen Leistungsbeziehungen	167.760,00	1.841.251	1.841.251	1.841.251	1.841.251	1.841.251			
<b>29</b>	<b>= Teilergebnis (= Zeilen 26, 27, 28)</b>	<b>3.905.489,37-</b>	<b>5.701.910-</b>	<b>5.713.409-</b>	<b>5.657.790-</b>	<b>5.635.507-</b>	<b>5.653.544-</b>			



**Erläuterungen zum Teilergebnisplan**

<b>Zeile</b>		
<b>02</b>	Der Haushaltsansatz bildet im Wesentlichen die Erträge aus der Auflösung von Sonderposten ab. Durch den jährlich gestiegenen Fahrzeug- und Maschinenbestand von Gelsensport erhöhen sich die Auflösungen von Sonderposten entsprechend.	
<b>13</b>	Der Haushaltsansatz umfasst überwiegend: <ul style="list-style-type: none"> <li>• Unterhaltung der Sportanlagen</li> <li>• Grundbesitzabgaben für Sportanlagen</li> <li>• Erstattung an verbundene Unternehmen (Schul- u. Vereinsschwimmen)</li> <li>• Aufwendungen für Fahrzeuge und Maschinen bzw. technische Anlagen</li> </ul>	rd. 0,43 Mio. € rd. 0,54 Mio. € rd. 0,24 Mio. € rd. 0,13 Mio. €
<b>15</b>	Der Haushaltsansatz umfasst überwiegend: <ul style="list-style-type: none"> <li>• Zuschuss zur Unterhaltung der Sportanlagen an die Vereine</li> <li>• Zuschüsse für Projekte mit Vereinen (u. a. Präventions-, Integrations- und Antidiskriminierungsprojekte)</li> <li>• Zuschuss an Gelsensport e.V.</li> </ul>	rd. 0,54 Mio. € rd. 0,21 Mio. € rd. 0,31 Mio. €

**Produkt 420101 BgA - Sportanlagen****Kurzbeschreibung**

Instandhaltung, Pflege und Unterhaltung vermieteter Sportanlagen gemäß der Verkehrssicherungspflicht.

	Ergebnis	Ansatz		Planung		
	2020	2021	2022	2023	2024	2025
<b>Ergebnis</b>						
Erträge	386.017	589.417	616.290	599.715	587.633	570.334
- Aufwendungen	2.195.090	2.445.868	2.356.321	2.354.338	2.357.382	2.355.456
<b>= Ordentliches Ergebnis</b>	<b>1.809.073-</b>	<b>1.856.451-</b>	<b>1.740.031-</b>	<b>1.754.623-</b>	<b>1.769.749-</b>	<b>1.785.122-</b>

**Produkt 420102 Sportförderung****Kurzbeschreibung**

Förderung des Sports in Gelsenkirchen.

	Ergebnis	Ansatz		Planung		
	2020	2021	2022	2023	2024	2025
<b>Ergebnis</b>						
Erträge	5.687	0	0	0	0	0
- Aufwendungen	1.218.251	1.250.174	1.378.094	1.307.882	1.270.473	1.273.137
<b>= Ordentliches Ergebnis</b>	<b>1.212.564-</b>	<b>1.250.174-</b>	<b>1.378.094-</b>	<b>1.307.882-</b>	<b>1.270.473-</b>	<b>1.273.137-</b>

**Produkt 420103 Benutzung der Sportstätten****Kurzbeschreibung**

Es handelt sich hierbei um die Nutzung von Schulturnhallen, Gymnastikräumen und Lehrschwimmbecken durch Sportvereine und Sportgruppen:

- anteilige Personal- und Energiekosten
- anfallende Grundbesitzabgaben für die Sportanlagen

## Produkt 420103 Benutzung der Sportstätten

	Ergebnis	Ansatz		Planung		
	2020	2021	2022	2023	2024	2025
<b>Ergebnis</b>						
Erträge	0	0	0	0	0	0
- Aufwendungen	716.093	754.034	754.034	754.034	754.034	754.034
<b>= Ordentliches Ergebnis</b>	<b>716.093-</b>	<b>754.034-</b>	<b>754.034-</b>	<b>754.034-</b>	<b>754.034-</b>	<b>754.034-</b>

## Summe 4201 - Sportanlagen und Sportförderung

	Ergebnis	Ansatz		Planung		
	2020	2021	2022	2023	2024	2025
<b>Ergebnis</b>						
Erträge	391.704	589.417	616.290	599.715	587.633	570.334
- Aufwendungen	4.129.433	4.450.076	4.488.448	4.416.254	4.381.889	4.382.627
<b>= Ordentliches Ergebnis</b>	<b>3.737.729-</b>	<b>3.860.659-</b>	<b>3.872.158-</b>	<b>3.816.539-</b>	<b>3.794.256-</b>	<b>3.812.293-</b>

Teilfinanzplan Ein- und Auszahlungsarten		Ergebnis (€)			Haushaltsansatz (€)			Verpfl.-Erm. (€)			Planung (€)		
		2020	2021	2022	2022	2023	2024	2025	2023	2024	2025		
<b>Investitionstätigkeit</b>													
<b>Einzahlungen</b>													
01	aus Zuwendungen für Investitions- maßnahmen	785.792,00	838.042	<b>872.135</b>	<b>0</b>	872.135	872.135	872.135					
02	+ aus der Veräußerung von Sachanlagen	0,00	0	<b>0</b>	<b>0</b>	0	0	0					
03	+ aus der Veräußerung von Finanzanlagen	0,00	0	<b>0</b>	<b>0</b>	0	0	0					
04	+ aus Beiträgen und ähnlichen Entgelten	0,00	0	<b>0</b>	<b>0</b>	0	0	0					
05	+ Sonstige Investitionseinzahlungen	0,00	0	<b>0</b>	<b>0</b>	0	0	0					
<b>06</b>	<b>= Summe der investiven Einzahlungen</b>	<b>785.792,00</b>	<b>838.042</b>	<b>872.135</b>	<b>0</b>	<b>872.135</b>	<b>872.135</b>	<b>872.135</b>					
<b>Auszahlungen</b>													
07	für den Erwerb von Grundstücken und Gebäuden	0,00	0	<b>0</b>	<b>0</b>	0	0	0					
08	+ für Baumaßnahmen	758.314,75	600.000	<b>660.000</b>	<b>0</b>	640.000	640.000	640.000					
09	+ für den Erwerb von beweglichem Anlagevermögen	112.067,63	238.042	<b>322.135</b>	<b>0</b>	232.135	232.135	232.135					
10	+ für den Erwerb von Finanzanlagen	0,00	0	<b>0</b>	<b>0</b>	0	0	0					
11	+ von aktivierbaren Zuwendungen	0,00	0	<b>0</b>	<b>0</b>	0	0	0					
12	+ Sonstige Investitionsauszahlungen	0,00	0	<b>0</b>	<b>0</b>	0	0	0					
<b>13</b>	<b>= Summe der investiven Auszahlungen</b>	<b>870.382,38</b>	<b>838.042</b>	<b>982.135</b>	<b>0</b>	<b>872.135</b>	<b>872.135</b>	<b>872.135</b>					
<b>14</b>	<b>= Saldo Investitionstätigkeit (Einzahlungen ./ Auszahlungen)</b>	<b>84.590,38-</b>	<b>0</b>	<b>110.000-</b>	<b>0</b>	<b>0</b>	<b>0</b>	<b>0</b>					

Investitionsmaßnahmen	Ergebnis (€)	Haushaltsansatz (€)		Verpflicht.- ermächt. (€)	Planung (€)				bereitge- stellt bis inkl. 2021	Gesamt- ein- u. -aus- zahlungen
	2020	2021	2022		2022	2023	2024	2025		
<b>Investitionsmaßnahmen oberhalb der festgelegten Wertgrenze</b>										
<b>75004201005001 Sportpauschale</b>										
Einzahlung aus Zuwendungen für Investitionsmaßnahmen	785.792,00	838.042	<b>872.135</b>		872.135	872.135	872.135	0		
<b>Saldo Maßnahme (Einzahlungen ./. Auszahlungen)</b>	785.792,00	838.042	<b>872.135</b>		872.135	872.135	872.135	0		
<b>75004201015001 Ersatz von Fahrzeugen</b>										
Auszahlung für den Erwerb von beweglichem Anlagevermögen	5.457,48	50.000	<b>50.000</b>	<b>0</b>	50.000	50.000	50.000	0		
<b>Saldo Maßnahme (Einzahlungen ./. Auszahlungen)</b>	5.457,48-	50.000-	<b>50.000-</b>		50.000-	50.000-	50.000-	0		
<b>75004201015011 Neubau von Kleinspielfeldern</b>										
Auszahlung für Baumaßnahmen	479.963,76	0	<b>0</b>	<b>0</b>	0	0	0	0		
<b>Saldo Maßnahme (Einzahlungen ./. Auszahlungen)</b>	479.963,76-	0	<b>0</b>		0	0	0	0		
<b>75004201015012 Errichtung Ölabscheider</b>										
Auszahlung für Baumaßnahmen	0,00	0	<b>0</b>	<b>0</b>	0	0	0	0	198.896	198.896
<b>Saldo Maßnahme (Einzahlungen ./. Auszahlungen)</b>	0,00	0	<b>0</b>		0	0	0	0	198.896-	198.896-
<b>75004201015013 Bau von Sportstätten</b>										
Auszahlung für Baumaßnahmen	0,00	450.000	<b>500.000</b>	<b>0</b>	490.000	490.000	490.000	0		
<b>Saldo Maßnahme (Einzahlungen ./. Auszahlungen)</b>	0,00	450.000-	<b>500.000-</b>		490.000-	490.000-	490.000-	0		
<b>75004201015014 Ausstattungsgegenstände für Gebäude</b>										
Auszahlung für den Erwerb von beweglichem Anlagevermögen	16.713,90	0	<b>0</b>	<b>0</b>	0	0	0	0		
<b>Saldo Maßnahme (Einzahlungen ./. Auszahlungen)</b>	16.713,90-	0	<b>0</b>		0	0	0	0		

Investitionsmaßnahmen	Ergebnis (€)	Haushaltsansatz (€)		Verpflicht.- ermächt. (€)	Planung (€)				bereitge- stellt bis inkl. 2021	Gesamt- ein- u. -aus- zahlungen
	2020	2021	2022		2022	2023	2024	2025		
<b>75004201015015 Anschaffung von Fahrzeugen und Maschinen</b>										
Auszahlung für den Erwerb von beweglichem Anlagevermögen	0,00	0	50.000	0	0	0	0	0		
<b>Saldo Maßnahme (Einzahlungen ./. Auszahlungen)</b>	0,00	0	50.000-		0	0	0	0		
<b>75004201015016 Sanierung Kunstrasenplätze</b>										
Auszahlung für Baumaßnahmen	0,00	150.000	150.000	0	150.000	150.000	150.000	0		
<b>Saldo Maßnahme (Einzahlungen ./. Auszahlungen)</b>	0,00	150.000-	150.000-		150.000-	150.000-	150.000-	0		
<b>75024201015012 Erweiterung Sportanlage Offene Tür</b>										
Auszahlung für den Erwerb von beweglichem Anlagevermögen	2.997,51	0	0	0	0	0	0	0		
<b>Saldo Maßnahme (Einzahlungen ./. Auszahlungen)</b>	2.997,51-	0	0		0	0	0	0		
<b>75024201015013 Erneuerung Tartanbelag SPA Lohmühle</b>										
Auszahlung für Baumaßnahmen	4.379,50	0	0	0	0	0	0	0		
<b>Saldo Maßnahme (Einzahlungen ./. Auszahlungen)</b>	4.379,50-	0	0		0	0	0	0		
<b>75034201015004 Erweiterung SPA auf dem Schollbruch</b>										
Auszahlung für Baumaßnahmen	271.314,61	0	0	0	0	0	0	0		
<b>Saldo Maßnahme (Einzahlungen ./. Auszahlungen)</b>	271.314,61-	0	0		0	0	0	0		
<b>75034201015005 Befestigung Parkfläche SPA AdSchollbruch</b>										
Auszahlung für Baumaßnahmen	2.656,88	0	0	0	0	0	0	0		
<b>Saldo Maßnahme (Einzahlungen ./. Auszahlungen)</b>	2.656,88-	0	0		0	0	0	0		

Investitionsmaßnahmen	Ergebnis (€)		Haushaltsansatz (€)		Verpflicht.- ermächt. (€)	Planung (€)				bereitge- stellt bis inkl. 2021	Gesamt- ein- u. -aus- zahlungen
	2020	2021	2022	2022		2023	2024	2025	spätere Jahre		
<b>Investitionsmaßnahmen unterhalb der festgelegten Wertgrenze</b>											
Einzahlung	0,00	0	0	0	0	0	0	0	0		
Auszahlung	86.898,74	188.042	232.135	0	182.135	182.135	182.135	0	0		
<b>Saldo (Einzahlungen ./. Auszahlungen)</b>	86.898,74-	188.042-	232.135-		182.135-	182.135-	182.135-	0	0		
<b>Gesamtsaldo</b>	84.590,38-	0	110.000-	0	0	0	0	0	0	198.896-	198.896-

**Erläuterungen zu Investitionsmaßnahmen****75004201005001 Sportpauschale**

Das Land gewährt einen pauschalen Förderbetrag zur Unterstützung kommunaler Aufwendungen im Sportbereich.

Die Mittel aus der Sportpauschale sind sowohl für konsumtive als auch investive Maßnahmen bestimmt und werden dem jeweiligen Teilhaushalt zugeordnet.

**75004201015001 Ersatz von Fahrzeugen**

Durch Ersatzbeschaffungen neuer Fahrzeuge und Maschinen soll die Pflege und Unterhaltung aller städtischen Sportanlagen dauerhaft gewährleistet werden.

**75004201015013 Bau von Sportstätten**

Die Mittel sind für den Bau/Ersatzbau von Sportstätten auf städtischen Sportanlagen vorgesehen.

**75004201015015 Anschaffung von Fahrzeugen und Maschinen**

Die Mittel außerhalb der Sportpauschale sind für zusätzliche Neu- bzw. Ersatzbeschaffungen für Fahrzeuge und Maschinen bestimmt.

**750042010150016 Sanierung von Kunstrasenspielfeldern**

Mit den Mitteln sollen notwendige Sanierungen von Kunstrasenspielfeldern durchgeführt werden.

**Investitionsmaßnahmen unterhalb der festgelegten Wertgrenze**

Maßnahmen in den Jahren	2022	2023	2024	2025
Anschaffung von Sportgeräten und Maschinen für Sportanlagen				
Bezirk Mitte	-15.000	-15.000	-15.000	-15.000
Bezirk Nord	-15.000	-15.000	-15.000	-15.000
Bezirk West	-15.000	-15.000	-15.000	-15.000
Bezirk Ost	-15.000	-15.000	-15.000	-15.000
Bezirk Süd	-15.000	-15.000	-15.000	-15.000
Maßnahmen zur Förderung von Vereinsprojekten	-147.135	-107.135	-107.135	-107.135
Aufbereitung der Trainingsfläche des AFC Gelsenkirchen Devils e.V.	-10.000	0	0	0
<b>Summe Auszahlungen</b>	<b>-232.135</b>	<b>-182.135</b>	<b>-182.135</b>	<b>-182.135</b>



**Kurzbeschreibung**

Konzeptionelle Weiterentwicklung der Einzelhandelsstandorte Gelsenkirchen (Haupt- und Nebenzentren).  
Betreuung von Projekten zum Ausbau der leitmarktbezogenen Branchen und Netzwerke in der Kreativwirtschaft, der lokalen und alternativen Ökonomie und der Entwicklung von Standorten und Infrastruktur

**Zielsetzung**

Stabilisierung, Weiterentwicklung und Steigerung der Attraktivität der Einzelhandelsstandorte in den Haupt- und Nebenzentren.  
Ökonomische Stabilisierung und Entwicklung des Wirtschaftsstandortes. Branchenentwicklung der Kreativwirtschaft. Unterstützung der Fachkräftesicherung

Die Produktgruppe umfasst folgendes Produkt:

510103 – Strukturentwicklung und Einzelhandel

Produkt	Mittelfristige Ziele für den Planungszeitraum 2022 bis 2025	Kurzfristige Ziele für das Planungsjahr 2022	Maßnahmen zur Zielerreichung
510103 Strukturentwicklung und Einzelhandel	Stabilisierung und Steigerung der Attraktivität der Einzelhandelsstandorte in den Haupt-/Nebenzentren	Durchführung von kleinen Coronakonformen Veranstaltungen und Integration von Digitalisierungsformaten	Planung und Unterstützung bei der Umsetzung von Pop-up-Biergärten und Schaffung innovativer Angebote
	Identifikation von Schwachstellen in den zentralen Versorgungsbereichen	Erstellung einer Studie zur Schwachstellenanalyse	Durchführung und Erstellung von Studien
	Sicherung der (fußläufigen) Nahversorgung	Potenzialflächenanalyse der zentralen Versorgungsbereiche	Fortschreibung des Einzelhandelskonzeptes
	Entwicklung und Etablierung des Leitmarkts Kreativwirtschaft	Unterstützung der Branche bei Transformation, Vernetzung und Entwicklung.	Angebot von Veranstaltungen Unterstützung und Kooperation bei kreativwirtschaftlichen Projekten Netzwerkarbeit

	Die lokale Standortentwicklung unterstützen und fördern	Projekte und Initiativen zur Förderung lokaler Ökonomien gezielt verstärken und unterstützen.	<p>Unterstützung der Netzwerk- und Szenebildung / zielgruppenbezogene Imagearbeit / institutionelle Netzwerkarbeit</p> <p>Explizite Begleitung der Unternehmen zur Stabilisierung von Gründung und Wachstum</p> <p>Verstetigung des VR-Festivals „Places“ in Ückendorf</p>
	Sicherung der Wettbewerbsfähigkeit der Unternehmen am Wirtschaftsstandort.	Unterstützung von Unternehmen bei der Fachkräftesicherung und -rekrutierung	<p>Unterstützung von Projekten und Initiativen mit entsprechender Zielsetzung.</p> <p>Bedarfsbezogene Angebote (z.B. Gemeinschaftsstände bei Karrieremessen)</p>

Teilergebnisplan Ertrags- und Aufwandsarten		Ergebnis (€)			Haushaltsansatz (€)			Planung (€)		
		2020	2021	2022	2023	2024	2025			
01	Steuern und ähnliche Abgaben	0,00	0	0	0	0	0			
02	+ Zuwendungen und allgemeine Umlagen	296.869,51	340.673	0	0	0	0			
03	+ Sonstige Transfererträge	0,00	0	0	0	0	0			
04	+ Öffentlich-rechtliche Leistungsentgelte	0,00	0	0	0	0	0			
05	+ Privatrechtliche Leistungsentgelte	0,00	0	0	0	0	0			
06	+ Kostenerstattungen und Kostenumlagen	0,00	0	0	0	0	0			
07	+ Sonstige ordentliche Erträge	0,00	0	0	0	0	0			
08	+ Aktivierte Eigenleistungen	0,00	0	0	0	0	0			
09	+/- Bestandsveränderungen	0,00	0	0	0	0	0			
<b>10</b>	<b>= Ordentliche Erträge</b>	<b>296.869,51</b>	<b>340.673</b>	<b>0</b>	<b>0</b>	<b>0</b>	<b>0</b>			
11	- Personalaufwendungen	318.980,34	335.016	407.292	411.196	416.830	425.298			
12	- Versorgungsaufwendungen	0,00	0	0	0	0	0			
13	- Aufwendungen für Sach- und Dienstleistungen	349.293,10	467.125	341.200	371.200	41.200	41.200			
14	- Bilanzielle Abschreibungen	839,50	806	459	459	459	459			
15	- Transferaufwendungen	124.130,31	184.000	109.000	109.000	109.000	109.000			
16	- Sonstige ordentliche Aufwendungen	36.223,94	54.000	149.000	39.000	39.000	39.000			
<b>17</b>	<b>= Ordentliche Aufwendungen</b>	<b>829.467,19</b>	<b>1.040.947</b>	<b>1.006.951</b>	<b>930.855</b>	<b>606.489</b>	<b>614.957</b>			
<b>18</b>	<b>= Ordentliches Ergebnis (= Zeilen 10 und 17)</b>	<b>532.597,68-</b>	<b>700.274-</b>	<b>1.006.951-</b>	<b>930.855-</b>	<b>606.489-</b>	<b>614.957-</b>			
19	+ Finanzerträge	0,00	0	0	0	0	0			
20	- Zinsen und sonstige Finanzaufwendungen	0,00	0	0	0	0	0			
<b>21</b>	<b>= Finanzergebnis (= Zeilen 19 und 20)</b>	<b>0,00</b>	<b>0</b>	<b>0</b>	<b>0</b>	<b>0</b>	<b>0</b>			
<b>22</b>	<b>= Ergebnis der laufenden Verwaltungstätigkeit (= Zeilen 18 und 21)</b>	<b>532.597,68-</b>	<b>700.274-</b>	<b>1.006.951-</b>	<b>930.855-</b>	<b>606.489-</b>	<b>614.957-</b>			
23	+ Außerordentliche Erträge	0,00	0	0	0	0	0			
24	- Außerordentliche Aufwendungen	0,00	0	0	0	0	0			
<b>25</b>	<b>= Außerordentliches Ergebnis (=Zeilen 23 und 24)</b>	<b>0,00</b>	<b>0</b>	<b>0</b>	<b>0</b>	<b>0</b>	<b>0</b>			
<b>26</b>	<b>= Ergebnis vor Berücksichtigung der internen Leistungsbeziehung (=Zeilen 22 und 25)</b>	<b>532.597,68-</b>	<b>700.274-</b>	<b>1.006.951-</b>	<b>930.855-</b>	<b>606.489-</b>	<b>614.957-</b>			
27	+ Erträge aus internen Leistungsbeziehungen	0,00	0	0	0	0	0			
28	- Aufwendungen aus internen Leistungsbeziehungen	25.408,00	25.408	25.408	25.408	25.408	25.408			
<b>29</b>	<b>= Teilergebnis (= Zeilen 26, 27, 28)</b>	<b>558.005,68-</b>	<b>725.682-</b>	<b>1.032.359-</b>	<b>956.263-</b>	<b>631.897-</b>	<b>640.365-</b>			

**Erläuterungen zum Teilergebnisplan**

<b>Zeile</b>		
<b>02</b>	Hier handelt es sich um eine Minderung der Erträge durch den Abschluss der Förderprojekte „UrbaneProduktion.Ruhr II – Erprobung und Transfer Urbaner Produktion in Gelsenkirchen“ (Förderung in Höhe von 100%) um sowie „Mixed-Reality – Technologie Festival“ (Places) (Förderung in Höhe von 90%) um	rd. 0,04 Mio. € rd. 0,29 Mio. €
<b>13</b>	Es handelt sich um den Wegfall der Förderung des Technologie Festivals (Places) und Mehraufwendungen zur Stärkung der Gastronomie-durch PopUp Biergärten und OpenAir Kinos.	
<b>15</b>	Der Wegfall des einmaligen Zuschuss zum Stadtgutschein führt zu Minderaufwendungen.	
<b>16</b>	Hier handelt es sich um Mehraufwendungen für die Fortschreibung des Einzelhandelskonzeptes von	rd. 0,09 Mio. €

**Haushaltsvermerke**

Mindererträge bei dem Konto 414203 – Zuwendungen des Landes – mindern die Aufwandsermächtigungen bei dem Konto 529100 – Sonstige Aufwendungen für Dienstleistungen – und den Personalkosten.

**Produkt 510103 Strukturentwicklung****Kurzbeschreibung**

Konzeptionelle Weiterentwicklung des Einzelhandelsstandortes Gelsenkirchen (Haupt- und Nebenzentren), Steigerung der Attraktivität der Haupt- und Nebenzentren des Einzelhandels, Stabilisierung und Ausweitung des Umsatzaufkommens im Einzelhandel, Etablierung der Einkaufszentren Gelsenkirchen und Gelsenkirchen-Buer als Marke im Einzugsgebiet der Wirtschaftsförderung metropol Ruhr (wmr-Raum), Weiterentwicklung der leitmarktbezogenen Netzwerke Gesundheitswirtschaft und Kreativwirtschaft.

	Ergebnis	Ansatz		Planung		
	2020	2021	2022	2023	2024	2025
<b>Wirkungen/Leistungen (Kunde/Bürger)</b>						
- Neukontakte leitmarktbezogene Netzwerke	23,0 ST					
<b>Ergebnis</b>						
Erträge	296.870	340.673	0	0	0	0
- Aufwendungen	829.467	1.040.947	1.006.951	930.855	606.489	614.957
<b>= Ordentliches Ergebnis</b>	<b>532.598-</b>	<b>700.274-</b>	<b>1.006.951-</b>	<b>930.855-</b>	<b>606.489-</b>	<b>614.957-</b>

**Summe 5101 - Strukturentwicklung**

	Ergebnis	Ansatz		Planung		
	2020	2021	2022	2023	2024	2025
<b>Ergebnis</b>						
Erträge	296.870	340.673	0	0	0	0
- Aufwendungen	829.467	1.040.947	1.006.951	930.855	606.489	614.957
<b>= Ordentliches Ergebnis</b>	<b>532.598-</b>	<b>700.274-</b>	<b>1.006.951-</b>	<b>930.855-</b>	<b>606.489-</b>	<b>614.957-</b>

**Kurzbeschreibung**

- Nachhaltige Verbesserungen der städtebaulichen Struktur (Wohn-, Wirtschafts- und Verkehrsflächen, Gemeinbedarf sowie Einzelhandel und Grünflächen durch Freiraumplanung, Rahmenplanung, Bauleitplanung, Stadterneuerung) unter besonderer Berücksichtigung des Klimaschutzes und der Anpassung an den Klimawandel
- Programme und Maßnahmen zur Strukturverbesserung und Aufwertung von räumlich festgelegten Quartieren und Stadtteilen, in denen sich städtebauliche, soziale und lokal-ökonomische Mängel und Missstände überlagern
- Erarbeitung von Bebauungsplänen zur Schaffung von Baurecht unter Austarieren von Ansprüchen verschiedener Nutzungsarten und der Bewältigung von Nutzungskonflikten, beispielsweise von Lärmproblemen beim Nebeneinander von Wohn- und Gewerbegebieten
- Versorgung mit Grün- und Freiflächen, Aufwertung der vorhandenen Grün- und Freiflächen und Plätze im Stadtgebiet durch Einsatz von unterschiedlichen Förderprogrammen
- Abstimmung interkommunaler Interessen
- Die IGA 2027 beabsichtigt mit ihrer dezentralen Organisation die nationale und internationale Aufmerksamkeit auf Schauplätze im gesamten Ruhrgebiet zu richten

**Zielsetzung**

- Sicherstellung einer geordneten städtebaulichen Entwicklung im Stadtgebiet gemäß § 1 BauGB durch Schaffung von planungsrechtlichen und konzeptionellen Grundlagen für die wirtschaftliche und ökologische Entwicklung der Stadt
- Koordinierung und Steuerung großer Projektentwicklungen im Zuge von Maßnahmen zur Schaffung von Baurecht
- Sicherung der Interessen der Stadt bei den Planungen Dritter
- Sicherung der Funktionsfähigkeit der Zentren durch Steuerung der Einzelhandelsentwicklung
- Sicherung und Weiterentwicklung von Nahversorgungsstrukturen in den Stadtteilen
- Fortsetzung der regionalen Zusammenarbeit auf relevanten Kooperationsfeldern
- Freiraumsicherung und -entwicklung
- Erreichung formulierter Klimaschutzziele
- Strukturverbesserung und Aufwertung von räumlich festgelegten Quartieren und Stadtteilen auf Basis der in den gebietsbezogenen Integrierten Entwicklungskonzepten (IEK) formulierten Ziele der einzelnen Programmgebiete
- Ziel der IGA 2027 ist die Initiierung und Fortführung von Investitionen in die Stadtlandschaft und in die touristische Infrastruktur sowie die Erzielung eines nachhaltigen Strukturwandels und eines Imagegewinns für die gesamte Region, unter der Leitfrage „Wie wollen wir morgen leben, wohnen und arbeiten?“ Mit der IGA 2027 sollen Landschaftsräume und städtische Quartiere erschlossen, qualifiziert und zueinander geführt werden, es soll die Zugänglichkeit zu den Gewässern verbessert und vorhandene Parkanlagen in Wert gesetzt werden mit dem Gesamtziel einer substantiellen Verbesserung der Lebensbedingungen aller Bürger\*innen in Gelsenkirchen. Im Zuge

der Gesamtmaßnahme soll die Fassade des Kohlenbunkers und der Parkplatz des Amphitheaters begrünt werden im Kontext einer nachhaltigen, digitalen und effizienten Bewässerung. Des Weiteren soll ein weiterer Liegeplatz für ein Badeschiff lokalisiert und ein privater Investor akquiriert werden

Die Produktgruppe umfasst folgende Produkte:

- 510201 – Räumliche Planung
- 510204 – Stadtentwicklung und -erneuerung
- 510205 – Internationale Gartenausstellung 2027

<b>Produkt</b>	<b>Mittelfristige Ziele für den Planungszeitraum 2022 bis 2025</b>	<b>Kurzfristige Ziele für das Planungsjahr 2022</b>	<b>Maßnahmen zur Zielerreichung</b>
510201 Räumliche Planung	Sicherung der Interessen der Stadt bei Planungen Dritter und bei regionalen Kooperationsprojekten	Vertretung der Interessen der Stadt bei der Aufstellung des Regionalplans Ruhr (2. Offenlage)	Änderungsverfahren zum RFNP
	Kommunale und regionale Steuerung des Einzelhandels	Satzungen zur Regelung der Bodenordnung aufstellen	Erstellung und Durchführung Gesamtstädtischer Konzepte: <ul style="list-style-type: none"> <li>• Einzelhandelskonzept</li> <li>• Handlungskonzept Wohnen</li> <li>• Räumliches Strukturkonzept</li> <li>• Handlungskonzept Wirtschaftsflächen</li> </ul>
	Nachhaltige städtebauliche Entwicklung und eine dem Wohl der Allgemeinheit entsprechende sozialgerechte Bodennutzung	Entwicklung von vorbereitenden Programmen und Plänen	Aufstellung von Bebauungsplänen und Begleitung der Umsetzung
	Regelung der Bodennutzung mit Bezügen zur Öffentlichkeitsarbeit		Neuaufstellung des Landschaftsplanes
			Entwicklung, Umsetzung und Anwendung von Rahmenplänen und Leitbildern
			Durchführung von Gutachten und Workshops

510204 Stadtentwicklung und - erneuerung	Aufwertung des Wohnungsbestands und des Wohnumfelds	Aufwertung der stadtteilbezogenen Infrastruktur in den Stadterneuerungsgebieten	Revitalisierung und Sanierung Bochumer Straße
	Aufwertung öffentlicher Freiräume und Plätze		Stadterneuerung Rotthausen
			Stadterneuerung Neustadt
	Nachhaltige Stärkung des Stadtteilimages	Aktivierung von ehrenamtlichem Engagement im Stadtteil	Stadterneuerung Schalke
	Beseitigung räumlicher und struktureller Defizite		Stadterneuerung und Sanierung Schalke-Nord
			Stadterneuerung City
			Stadterneuerung City-Ost
			Quartiersentwicklung Tossehof
	Stadterneuerung Hassel		
	Sofortprogramm Innenstadt		
	Umbau und Umgestaltung des Marktplatzes in Beckhausen		
	Weitere Entwicklung des interkommunalen Projekts „Neue Zeche Westerholt“ gemeinsam mit der Stadt Herten	Erarbeitung Vorentwurf des Bebauungsplans Nr. 428 Antragstellung zur Förderung der Erschließungsmaßnahmen	
	Bebauungsplan Nr. 381.1 Wohnen am Stadtteilpark: Satzungsbeschluss	Erschließung und teilweise begonnene Wohnbebauung	
Bebauungsplan Nr. 466 Gewerbe- und Industriepark Scholven: Aufstellungsbeschluss	Vorentwurf, frühzeitige Träger- und Bürgerinformation, u.U. Entwurfsbeschluss		
Bebauungsplan Nr. 429 Östliche Emscherstraße: Satzungsbeschluss			
Berger Feld/Arena Park: Entwicklung von Bebauungsplänen für räumliche Teilbereiche	Beschluss Fortschreibung des Leitkonzepts	Abschluss städtebaulicher Vertrag und Erschließungsvertrag Fortschreibung des Leitkonzepts 2007	
Bebauungsplan Nr. 440 Görtzhof (Wohnbebauung): Satzungsbeschluss	Entwurfsbeschluss, öffentliche Auslegung, Satzungsbeschluss	Maßnahmen der Planerarbeitung und des Planverfahrens wie z.B. Gutachtenerstellung und -abstimmung; Erarbeitung der	



			Entwürfe (durch Planungsbüro)
	Bebauungsplan Nr. 426 Ehemalige Stadtwerke Horster Straße (Wohnbebauung), Satzungsbeschluss	Vorentwurf, frühzeitige Träger- und Öffentlichkeitsbeteiligung	Offenlage mit Träger- und Bürgerbeteiligung
	Städtebauliche Sanierung		Umsetzung von städtebaulichen Maßnahmen
510205 Internationale Gartenausstellung 2027	Nachhaltige Aufwertung der touristischen Infrastruktur	Fertigstellung der Gesamtplanung, Akquirierung von weiteren Fördermitteln, Genehmigungsplanung	Planungswettbewerb Eingangsgebäude und Kohlenbunkerensemble, Überprüfung der vorhandenen Bausubstanz, Auftragsvergabe
	Nationale und internationale Aufmerksamkeit auf Schauplätze im gesamten Ruhrgebiet sorgen für einen Imagegewinn in der Region	Lokalisierung eines Liegeplatzes für ein Badeschiff und Akquirierung eines privaten Investors	

Teilergebnisplan Ertrags- und Aufwandsarten		Ergebnis (€)			Haushaltsansatz (€)			Planung (€)		
		2020	2021	2022	2023	2024	2025			
01	Steuern und ähnliche Abgaben	0,00	0	0	0	0	0			
02	+ Zuwendungen und allgemeine Umlagen	2.458.617,71	4.883.722	7.397.016	6.405.919	6.380.455	5.031.383			
03	+ Sonstige Transfererträge	0,00	0	0	0	0	0			
04	+ Öffentlich-rechtliche Leistungsentgelte	4.611,10	10.000	10.000	10.000	10.000	10.000			
05	+ Privatrechtliche Leistungsentgelte	0,00	0	0	0	0	0			
06	+ Kostenerstattungen und Kostenumlagen	38.223,43	305.400	250.100	235.900	798.400	244.900			
07	+ Sonstige ordentliche Erträge	0,00	200.000	2.000.000	1.000.000	0	0			
08	+ Aktivierte Eigenleistungen	0,00	0	0	0	0	0			
09	+/- Bestandsveränderungen	0,00	0	0	0	0	0			
<b>10</b>	<b>= Ordentliche Erträge</b>	<b>2.501.452,24</b>	<b>5.399.122</b>	<b>9.657.116</b>	<b>7.651.819</b>	<b>7.188.855</b>	<b>5.286.283</b>			
11	- Personalaufwendungen	3.520.081,70	3.701.301	4.273.135	4.315.252	4.363.918	4.423.683			
12	- Versorgungsaufwendungen	0,00	0	0	0	0	0			
13	- Aufwendungen für Sach- und Dienstleistungen	2.786.360,43	4.462.700	5.648.298	6.637.600	4.289.505	4.227.651			
14	- Bilanzielle Abschreibungen	2.918,15	2.839	2.760	2.693	2.629	2.317			
15	- Transferaufwendungen	454.992,80	3.270.500	5.906.500	4.403.000	3.548.000	3.615.000			
16	- Sonstige ordentliche Aufwendungen	671.431,01	517.500	393.000	311.600	596.500	301.500			
<b>17</b>	<b>= Ordentliche Aufwendungen</b>	<b>7.435.784,09</b>	<b>11.954.840</b>	<b>16.223.693</b>	<b>15.670.145</b>	<b>12.800.552</b>	<b>12.570.151</b>			
<b>18</b>	<b>= Ordentliches Ergebnis (= Zeilen 10 und 17)</b>	<b>4.934.331,85-</b>	<b>6.555.718-</b>	<b>6.566.577-</b>	<b>8.018.326-</b>	<b>5.611.697-</b>	<b>7.283.868-</b>			
19	+ Finanzerträge	0,00	0	0	0	0	0			
20	- Zinsen und sonstige Finanzaufwendungen	18.855,18	102.500	20.000	0	0	0			
<b>21</b>	<b>= Finanzergebnis (= Zeilen 19 und 20)</b>	<b>18.855,18-</b>	<b>102.500-</b>	<b>20.000-</b>	<b>0</b>	<b>0</b>	<b>0</b>			
<b>22</b>	<b>= Ergebnis der laufenden Verwaltungstätigkeit (= Zeilen 18 und 21)</b>	<b>4.953.187,03-</b>	<b>6.658.218-</b>	<b>6.586.577-</b>	<b>8.018.326-</b>	<b>5.611.697-</b>	<b>7.283.868-</b>			
23	+ Außerordentliche Erträge	0,00	0	0	0	0	0			
24	- Außerordentliche Aufwendungen	0,00	0	0	0	0	0			
<b>25</b>	<b>= Außerordentliches Ergebnis (=Zeilen 23 und 24)</b>	<b>0,00</b>	<b>0</b>	<b>0</b>	<b>0</b>	<b>0</b>	<b>0</b>			
<b>26</b>	<b>= Ergebnis vor Berücksichtigung der internen Leistungsbeziehung (=Zeilen 22 und 25)</b>	<b>4.953.187,03-</b>	<b>6.658.218-</b>	<b>6.586.577-</b>	<b>8.018.326-</b>	<b>5.611.697-</b>	<b>7.283.868-</b>			
27	+ Erträge aus internen Leistungsbeziehungen	0,00	0	0	0	0	0			
28	- Aufwendungen aus internen Leistungsbeziehungen	157.959,00	157.959	157.959	157.959	157.959	157.959			
<b>29</b>	<b>= Teilergebnis (= Zeilen 26, 27, 28)</b>	<b>5.111.146,03-</b>	<b>6.816.177-</b>	<b>6.744.536-</b>	<b>8.176.285-</b>	<b>5.769.656-</b>	<b>7.441.827-</b>			

**Erläuterungen zum Teilergebnisplan**

<b>Zeile</b>	
<b>02</b>	<p>Im Rahmen der Stadterneuerung werden jedes Jahr – in Abhängigkeit von der Zuweisung von Fördermitteln der Bezirksregierung Münster – verschiedene Projekte mit unterschiedlichem finanziellen Volumen angemeldet. Die Höhe der veranschlagten Zuwendungen orientiert sich an den geplanten Aufwendungen für Sach- und Dienstleistungen, Transferaufwendungen und sonstigen ordentlichen Aufwendungen.</p> <p>Der Haushaltsansatz 2022 umfasst im Wesentlichen:</p> <ul style="list-style-type: none"> <li>• Soziale Stadt Schalke 476.000 €</li> <li>• Sofortprogramm Innenstadt 444.527 €</li> <li>• Schalke Nord 608.000 €</li> <li>• IHK Hassel 1.020.064 €</li> <li>• Fritz-Erler-Haus 600.000 €</li> <li>• Bergwerk Westerholt 121.600 €</li> <li>• Revitalisierung Bochumer Straße 3.070.400 €</li> <li>• Soziale Stadt Rotthausen 526.500 €</li> <li>• Pilotprojekt Neustadt 418.400 €</li> <li>• Städtebauliche Planung <u>67.323 €</u></li> </ul> <p style="text-align: right;"><b>7.352.814 €</b></p>
<b>06</b>	Im Programmgebiet IHK Hassel wurde die Federführung eines Teilprojekts an die Stadt Herten übergeben. Der überwiegende Teil der Erstattungspflicht an die Stadt Gelsenkirchen entfällt.
<b>07</b>	Der Ansatz resultiert aus der internen Neuorganisation des Referates und der damit geplanten Installation eines Frühwarnsystems. Durch den effizienteren Einsatz von Controllinginstrumenten wird das Risiko von Fördermittelrückzahlungen in den Haushaltsjahren 2022 und 2023 erheblich gesenkt..
<b>13</b>	<p>Im Rahmen der Stadterneuerung werden jedes Jahr – in Abhängigkeit von der Zuweisung von Fördermitteln der Bezirksregierung Münster – verschiedene Projekte mit unterschiedlichem finanziellen Volumen angemeldet.</p> <p>Der Haushaltsansatz 2022 umfasst:</p> <p><u>Geförderte Aufwendungen für Sach- und Dienstleistungen:</u></p> <ul style="list-style-type: none"> <li>• Soziale Stadt Schalke 454.900 €</li> <li>• Schalke-Nord 700.000 €</li> <li>• IHK Hassel 835.080 €</li> <li>• Bergwerk Westerholt 201.200 €</li> <li>• Emil-Zimmermann-Allee 1 400.000 €</li> </ul>

	<ul style="list-style-type: none"> <li>• Revitalisierung Bochumer Straße</li> <li>• Soziale Stadt Rotthausen</li> <li>• Pilotprojekt Neustadt</li> <li>• Internationale Gartenausstellung 2027</li> <li>• Sofortprogramm Innenstadt</li> <li>• Städtebauliche Planung</li> </ul> <p><u>Ungeförderte Aufwendungen für Sach- und Dienstleistungen:</u></p> <ul style="list-style-type: none"> <li>• Koordinierungsstelle Stadterneuerung</li> </ul>	<p>902.000 €</p> <p>597.000 €</p> <p>425.000 €</p> <p>75.700 €</p> <p>493.918 €</p> <p><u>484.000 €</u></p> <p>5.568.798 €</p> <p><u>79.500 €</u></p> <p>79.500 €</p> <p><b>5.648.298 €</b></p>
<b>15</b>	<p>Im Rahmen der Stadterneuerung werden jedes Jahr – in Abhängigkeit von der Zuweisung von Fördermitteln der Bezirksregierung Münster – verschiedene Projekte mit unterschiedlichem finanziellen Volumen angemeldet. Der Haushaltsansatz 2022 setzt sich wie folgt zusammen:</p> <p><u>Geförderte Transferaufwendungen:</u></p> <ul style="list-style-type: none"> <li>• Soziale Stadt Schalke</li> <li>• Schalke Nord</li> <li>• IIHK Hassel</li> <li>• Fritz-Erler-Haus</li> <li>• Bergwerk Westerholt</li> <li>• Revitalisierung Bochumer Straße</li> <li>• Soziale Stadt Rotthausen</li> <li>• Pilotprojekt Neustadt</li> </ul> <p><u>Ungeförderte Transweraufwendungen:</u></p> <ul style="list-style-type: none"> <li>• Koordinierungsstelle Stadterneuerung</li> </ul>	<p>100.000 €</p> <p>60.000 €</p> <p>640.000 €</p> <p>750.000 €</p> <p>690.000 €</p> <p>2.936.000 €</p> <p>267.500 €</p> <p><u>98.000 €</u></p> <p>5.541.500 €</p> <p><u>365.000 €</u></p> <p>365.000 €</p> <p><b>5.906.500 €</b></p>
<b>16</b>	<p>Im Rahmen der Stadterneuerung werden jedes Jahr – in Abhängigkeit von der Zuweisung von Fördermitteln der Bezirksregierung Münster – verschiedene Projekte mit unterschiedlichem finanziellen Volumen angemeldet. Der Haushaltsansatz 2022 beinhaltet:</p> <p><u>Geförderte sonstige ordentliche Aufwendungen:</u></p> <ul style="list-style-type: none"> <li>• Soziale Stadt Schalke</li> <li>• Schalke-Nord</li> <li>• IIHK Hassel</li> </ul>	<p>40.100 €</p> <p>4.400 €</p> <p>80.000 €</p>

	<ul style="list-style-type: none"> <li>• Bergwerk Westerholt 12.000 €</li> <li>• Revitalisierung Bochumer Straße 123.500 €</li> <li>• Soziale Stadt Rotthausen 10.000 €</li> <li>• Pilotprojekt Neustadt 1.500 €</li> <li>• Internationale Gartenausstellung 2027 <u>16.000 €</u></li> </ul>	287.500 €
	<u>Ungeförderte sonstige ordentliche Aufwendungen:</u>	
	<ul style="list-style-type: none"> <li>• Städtebauliche Planung 47.300 €</li> <li>• Koordinierungsstelle Stadterneuerung <u>58.200 €</u></li> </ul>	105.500 €
		<b>393.000 €</b>
<b>20</b>	Infolge der Neustrukturierung der internen Controllingbestandteile des Referates können Zinsaufwendungen gesenkt werden.	

## Räumliche Planung PÜ

	Ergebnis	Ansatz		Planung		
	2020	2021	2022	2023	2024	2025
<b>Ergebnis</b>						
Erträge	50	50	50	33	0	0
- Aufwendungen	200	200	200	184	124	47
<b>= Ordentliches Ergebnis</b>	<b>150-</b>	<b>150-</b>	<b>150-</b>	<b>150-</b>	<b>124-</b>	<b>47-</b>

## Produkt 510201 Räumliche Planung

## Kurzbeschreibung

Einbringen städtischer Interessen zu Planungen Dritter, gesamtstädtische Konzepte und Planungsgrundlagen, Regelung der Bodennutzung, Öffentlichkeitsarbeit: Hierzu gehören u.a. Programmentwicklungen, Gutachten und Workshops und das Formulieren von Rahmenplänen und Leitbildern sowie deren Umsetzung und Anwendung.

	Ergebnis	Ansatz		Planung		
	2020	2021	2022	2023	2024	2025
<b>Ergebnis</b>						
Erträge	123	33.123	77.323	60.523	43.723	26.923
- Aufwendungen	484.725	614.824	3.183.269	3.028.506	3.036.636	3.049.872
<b>= Ordentliches Ergebnis</b>	<b>484.601-</b>	<b>581.701-</b>	<b>3.105.946-</b>	<b>2.967.983-</b>	<b>2.992.913-</b>	<b>3.022.949-</b>

## Produkt 510202 Regelung der Bodennutzung

## Kurzbeschreibung

Das Produkt wird in 2022 in das Produkt 510201 überführt.

	Ergebnis	Ansatz		Planung		
	2020	2021	2022	2023	2024	2025
<b>Ergebnis</b>						
Erträge	4.611	10.000	0	0	0	0
- Aufwendungen	1.690.398	1.719.605	0	0	0	0
<b>= Ordentliches Ergebnis</b>	<b>1.685.787-</b>	<b>1.709.605-</b>	<b>0</b>	<b>0</b>	<b>0</b>	<b>0</b>

**Produkt 510203 Städtebauliche Rahmenplanung****Kurzbeschreibung**

Das Produkt wird in 2022 in das Produkt 510201 überführt.

	Ergebnis	Ansatz		Planung		
	2020	2021	2022	2023	2024	2025
<b>Ergebnis</b>						
Erträge	0	0	0	0	0	0
- Aufwendungen	467.880	627.431	0	0	0	0
<b>= Ordentliches Ergebnis</b>	<b>467.880-</b>	<b>627.431-</b>	<b>0</b>	<b>0</b>	<b>0</b>	<b>0</b>

**Produkt 510204 Stadtentwicklung und -erneuerung****Kurzbeschreibung**

Durchführung von Programmen und Maßnahmen zur Strukturverbesserung und Aufwertung von räumlich festgelegten Quartieren und Stadtteilen, in denen sich städtebauliche, soziale und lokal-ökonomische Mängel und Missstände überlagern.

	Ergebnis	Ansatz		Planung		
	2020	2021	2022	2023	2024	2025
<b>Ergebnis</b>						
Erträge	2.496.668	5.351.049	9.574.843	7.586.362	7.140.231	5.254.460
- Aufwendungen	4.516.790	8.692.740	12.718.487	12.317.491	9.441.854	9.194.608
<b>= Ordentliches Ergebnis</b>	<b>2.020.122-</b>	<b>3.341.691-</b>	<b>3.143.645-</b>	<b>4.731.129-</b>	<b>2.301.623-</b>	<b>3.940.148-</b>

**Produkt 510205 Internationale Gartenausstellung 2027****Beschreibung**

Vorbereitung und Durchführung der Internationalen Gartenausstellung 2027

	Ergebnis	Ansatz		Planung		
	2020	2021	2022	2023	2024	2025
<b>Ergebnis</b>						
Erträge	0	4.900	4.900	4.900	4.900	4.900
- Aufwendungen	275.792	300.040	321.736	323.964	321.938	325.624
<b>= Ordentliches Ergebnis</b>	<b>275.792-</b>	<b>295.140-</b>	<b>316.836-</b>	<b>319.064-</b>	<b>317.038-</b>	<b>320.724-</b>

## Summe 5102 - Räumliche Planung

	Ergebnis	Ansatz			Planung	
	2020	2021	2022	2023	2024	2025
<b>Ergebnis</b>						
Erträge	2.501.452	5.399.122	9.657.116	7.651.819	7.188.855	5.286.283
- Aufwendungen	7.435.784	11.954.840	16.223.693	15.670.145	12.800.552	12.570.151
<b>= Ordentliches Ergebnis</b>	<b>4.934.332-</b>	<b>6.555.718-</b>	<b>6.566.577-</b>	<b>8.018.326-</b>	<b>5.611.697-</b>	<b>7.283.868-</b>



Teilfinanzplan Ein- und Auszahlungsarten		Ergebnis (€)			Haushaltsansatz (€)		Verpfl.-Erm. (€)	Planung (€)		
		2020	2021	2022	2022	2023		2024	2025	
<b>Investitionstätigkeit</b>										
<b>Einzahlungen</b>										
01	aus Zuwendungen für Investitions- maßnahmen	3.918.749,71	3.826.420	<b>5.633.231</b>	<b>0</b>	14.123.200	21.519.000	13.132.900		
02	+ aus der Veräußerung von Sachanlagen	0,00	0	<b>0</b>	<b>0</b>	0	0	0	0	0
03	+ aus der Veräußerung von Finanzanlagen	0,00	0	<b>0</b>	<b>0</b>	0	0	0	0	0
04	+ aus Beiträgen und ähnlichen Entgelten	0,00	0	<b>0</b>	<b>0</b>	0	0	0	0	0
05	+ Sonstige Investitionseinzahlungen	0,00	0	<b>30.000</b>	<b>0</b>	0	0	0	0	0
<b>06</b>	<b>= Summe der investiven Einzahlungen</b>	<b>3.918.749,71</b>	<b>3.826.420</b>	<b>5.663.231</b>	<b>0</b>	<b>14.123.200</b>	<b>21.519.000</b>	<b>13.132.900</b>		
<b>Auszahlungen</b>										
07	für den Erwerb von Grundstücken und Gebäuden	0,00	100.000	<b>562.000</b>	<b>0</b>	0	0	0	0	0
08	+ für Baumaßnahmen	6.301.044,41	5.285.900	<b>6.113.500</b>	<b>31.485.000</b>	18.414.000	28.978.000	15.637.000		
09	+ für den Erwerb von beweglichem Anlagevermögen	1.231.945,71	448.500	<b>255.900</b>	<b>1.020.000</b>	1.050.000	844.000	80.000		
10	+ für den Erwerb von Finanzanlagen	0,00	0	<b>0</b>	<b>0</b>	0	0	0	0	0
11	+ von aktivierbaren Zuwendungen	0,00	0	<b>0</b>	<b>0</b>	0	0	0	0	0
12	+ Sonstige Investitionsauszahlungen	0,00	0	<b>0</b>	<b>0</b>	0	0	0	0	0
<b>13</b>	<b>= Summe der investiven Auszahlungen</b>	<b>7.532.990,12</b>	<b>5.834.400</b>	<b>6.931.400</b>	<b>32.505.000</b>	<b>19.464.000</b>	<b>29.822.000</b>	<b>15.717.000</b>		
<b>14</b>	<b>= Saldo Investitionstätigkeit (Einzahlungen ./ Auszahlungen)</b>	<b>3.614.240,41-</b>	<b>2.007.980-</b>	<b>1.268.169-</b>	<b>32.505.000-</b>	<b>5.340.800-</b>	<b>8.303.000-</b>	<b>2.584.100-</b>		

Investitionsmaßnahmen	Ergebnis (€)	Haushaltsansatz (€)		Verpflicht.- ermächt. (€)	Planung (€)				bereitge- stellt bis inkl. 2021	Gesamt- ein- u. -aus- zahlungen
	2020	2021	2022		2022	2023	2024	2025		
<b>Investitionsmaßnahmen oberhalb der festgelegten Wertgrenze</b>										
<b>61005102055001 Internationale Gartenausstellung 2027</b>										
Auszahlung für Baumaßnahmen	12.905,00	302.000	0	0	0	0	0	0	12.905	12.905
<b>Saldo Maßnahme (Einzahlungen ./. Auszahlungen)</b>	12.905,00-	302.000-	0		0	0	0	0	12.905-	12.905-
<b>61005102055002 IGA: Kohlebunker</b>										
Einzahlung aus Zuwendungen für Investitionsmaßnahmen	0,00	800.000	1.000.000		1.000.000	2.600.000	600.000	720.000	80.000	6.000.000
Auszahlung für Baumaßnahmen	0,00	1.000.000	800.000	7.700.000	2.000.000	5.000.000	700.000	1.200.000	100.000	9.800.000
<i>Kassenwirksamkeit der Verpflichtungsermächtigungen</i>					2.000.000	5.000.000	700.000	0		
<b>Saldo Maßnahme (Einzahlungen ./. Auszahlungen)</b>	0,00	200.000-	200.000		1.000.000-	2.400.000-	100.000-	480.000-	20.000-	3.800.000-
<b>61005102055003 IGA: Projektsteuerer</b>										
Auszahlung für Baumaßnahmen	0,00	200.000	400.000	900.000	300.000	350.000	250.000	0	0	1.300.000
<i>Kassenwirksamkeit der Verpflichtungsermächtigungen</i>					300.000	350.000	250.000	0		
<b>Saldo Maßnahme (Einzahlungen ./. Auszahlungen)</b>	0,00	200.000-	400.000-		300.000-	350.000-	250.000-	0	0	1.300.000-
<b>61005102055004 IGA: Baumaßnahmen Nordsternpark+</b>										
Einzahlung aus Zuwendungen für Investitionsmaßnahmen	35.000,00	350.000	1.178.600		1.666.600	1.666.600	1.833.300	1.500.000	385.000	8.230.100
Auszahlung für Baumaßnahmen	0,00	573.000	327.500	9.187.500	3.957.500	3.792.500	1.437.500	1.270.000	573.000	11.358.000
<i>Kassenwirksamkeit der Verpflichtungsermächtigungen</i>					3.957.500	3.792.500	1.437.500	0		
<b>Saldo Maßnahme (Einzahlungen ./. Auszahlungen)</b>	35.000,00	223.000-	851.100		2.290.900-	2.125.900-	395.800	230.000	188.000-	3.127.900-

Investitionsmaßnahmen	Ergebnis (€)	Haushaltsansatz (€)		Verpflicht.- ermächt. (€)	Planung (€)				bereitge- stellt bis inkl. 2021	Gesamt- ein- u. -aus- zahlungen
	2020	2021	2022		2022	2023	2024	2025		
<b>61005102055005 IGA: Eingangsgebäude</b>										
Einzahlung aus Zuwendungen für Investitionsmaßnahmen	0,00	0	138.000		50.000	50.000	50.000	0	0	288.000
Auszahlung für Baumaßnahmen	0,00	0	172.500	187.500	62.500	62.500	62.500	0	0	360.000
<i>Kassenwirksamkeit der Verpflichtungsermächtigungen</i>					62.500	62.500	62.500	0		
<b>Saldo Maßnahme (Einzahlungen /. Auszahlungen)</b>	0,00	0	34.500-		12.500-	12.500-	12.500-	0	0	72.000-
<b>61005102055006 IGA: Verkehrsinfrastruktur</b>										
Einzahlung aus Zuwendungen für Investitionsmaßnahmen	0,00	0	200.000		560.000	560.000	1.200.000	160.000	0	2.680.000
Auszahlung für Baumaßnahmen	0,00	0	250.000	0	700.000	700.000	1.500.000	200.000	0	3.350.000
<b>Saldo Maßnahme (Einzahlungen /. Auszahlungen)</b>	0,00	0	50.000-		140.000-	140.000-	300.000-	40.000-	0	670.000-
<b>61015102045005 City: Ebertstraße</b>										
Einzahlung aus Zuwendungen für Investitionsmaßnahmen	1.203.527,85	280.000	0		0	0	0	0		
Auszahlung für Baumaßnahmen	752.962,90	350.000	0	0	0	0	0	0		
Auszahlung für den Erwerb von beweglichem Anlagevermögen	223.761,33	0	0	0	0	0	0	0		
<b>Saldo Maßnahme (Einzahlungen /. Auszahlungen)</b>	226.803,62	70.000-	0		0	0	0	0		
<b>61015102045008 City: Heinrich-König-Platz</b>										
Auszahlung für Baumaßnahmen	130.841,12	0	0	0	0	0	0	0		
Auszahlung für den Erwerb von beweglichem Anlagevermögen	58.552,73	0	0	0	0	0	0	0		
<b>Saldo Maßnahme (Einzahlungen /. Auszahlungen)</b>	189.393,85-	0	0		0	0	0	0		

Investitionsmaßnahmen	Ergebnis (€)	Haushaltsansatz (€)		Verpflicht.- ermächt. (€)	Planung (€)				bereitge- stellt bis inkl. 2021	Gesamt- ein- u. -aus- zahlungen
	2020	2021	2022		2022	2023	2024	2025		
<b>61015102045032 City: Corporate Design</b>										
Einzahlung aus Zuwendungen für Investitionsmaßnahmen	18.947,16	0	0		0	0	0	0		
<b>Saldo Maßnahme (Einzahlungen ./. Auszahlungen)</b>	18.947,16	0	0		0	0	0	0		
<b>61015102045049 Schalke: vorber. Grundstücksentwicklung</b>										
Einzahlung aus Zuwendungen für Investitionsmaßnahmen	0,00	40.000	120.000		0	0	0	0	56.862	176.862
Auszahlung für den Erwerb von Grundstücken und Gebäuden	0,00	50.000	120.000	0	0	0	0	0	71.078	191.078
<b>Saldo Maßnahme (Einzahlungen ./. Auszahlungen)</b>	0,00	10.000-	0		0	0	0	0	14.216-	14.216-
<b>61015102045057 City: Aula Gertrud-Bäumer-Realschule</b>										
Einzahlung aus Zuwendungen für Investitionsmaßnahmen	15.908,42	0	0		0	0	0	0		
<b>Saldo Maßnahme (Einzahlungen ./. Auszahlungen)</b>	15.908,42	0	0		0	0	0	0		
<b>61015102045060 Schalke: Umgestaltung Grilloplatz</b>										
Auszahlung für Baumaßnahmen	145.417,15	0	0	0	0	0	0	0		
<b>Saldo Maßnahme (Einzahlungen ./. Auszahlungen)</b>	145.417,15-	0	0		0	0	0	0		
<b>61015102045062 Sch.:KSP Franz-Bielefeld-Str/Georgswiese</b>										
Einzahlung aus Zuwendungen für Investitionsmaßnahmen	2.544,39	0	0		0	0	0	0		
Auszahlung für Baumaßnahmen	3.180,49	0	0	0	0	0	0	0		
<b>Saldo Maßnahme (Einzahlungen ./. Auszahlungen)</b>	636,10-	0	0		0	0	0	0		

Investitionsmaßnahmen	Ergebnis (€)	Haushaltsansatz (€)		Verpflicht.- ermächt. (€)	Planung (€)				bereitge- stellt bis inkl. 2021	Gesamt- ein- u. -aus- zahlungen
	2020	2021	2022		2022	2023	2024	2025		
<b>61015102045064 Schalke: Erneuerung Möntingplatz</b>										
Einzahlung aus Zuwendungen für Investitionsmaßnahmen	7.238,34	0	0		0	0	0	0		
Auszahlung für Baumaßnahmen	9.047,92	0	0	0	0	0	0	0		
<b>Saldo Maßnahme (Einzahlungen ./. Auszahlungen)</b>	1.809,58-	0	0		0	0	0	0		
<b>61015102045066 Schalke: Schulhofern. Grillo-Hauptschule</b>										
Einzahlung aus Zuwendungen für Investitionsmaßnahmen	0,00	140.000	0		0	0	0	0		
Auszahlung für Baumaßnahmen	0,00	175.000	0	0	0	0	0	0		
<b>Saldo Maßnahme (Einzahlungen ./. Auszahlungen)</b>	0,00	35.000-	0		0	0	0	0		
<b>61015102045067 Schalke: Schulhofern. Schalker Gymnasium</b>										
Einzahlung aus Zuwendungen für Investitionsmaßnahmen	0,00	496.000	0		0	0	0	0		
Auszahlung für Baumaßnahmen	0,00	520.000	0	0	0	0	0	0		
Auszahlung für den Erwerb von beweglichem Anlagevermögen	0,00	100.000	0	0	0	0	0	0		
<b>Saldo Maßnahme (Einzahlungen ./. Auszahlungen)</b>	0,00	124.000-	0		0	0	0	0		
<b>61015102045069 Schalke: Quartierspark Grenzstraße</b>										
Einzahlung aus Zuwendungen für Investitionsmaßnahmen	0,00	40.000	0		40.000	0	0	0	0	40.000
Auszahlung für Baumaßnahmen	0,00	50.000	0	0	50.000	0	0	0	0	50.000
<b>Saldo Maßnahme (Einzahlungen ./. Auszahlungen)</b>	0,00	10.000-	0		10.000-	0	0	0	0	10.000-

Investitionsmaßnahmen	Ergebnis (€)	Haushaltsansatz (€)		Verpflicht.- ermächt. (€)	Planung (€)				bereitge- stellt bis inkl. 2021	Gesamt- ein- u. -aus- zahlungen
	2020	2021	2022		2022	2023	2024	2025		
<b>61015102045070 Schalke: Schulhof Berufskolleg Königstr.</b>										
Einzahlung aus Zuwendungen für Investitionsmaßnahmen	0,00	259.200	0		485.000	0	0	0	0	485.000
Auszahlung für Baumaßnahmen	0,00	224.000	122.000	263.000	263.000	0	0	0	0	385.000
Auszahlung für den Erwerb von beweglichem Anlagevermögen	0,00	100.000	0	100.000	100.000	0	0	0	0	100.000
<i>Kassenwirksamkeit der Verpflichtungsermächtigungen</i>					363.000	0	0	0		
<b>Saldo Maßnahme (Einzahlungen ./. Auszahlungen)</b>	0,00	64.800-	122.000-		122.000	0	0	0	0	0
<b>61015102045073 Schalke: Kussweg (bis Consol)</b>										
Einzahlung aus Zuwendungen für Investitionsmaßnahmen	0,00	52.400	52.400		0	0	0	0	0	52.400
Auszahlung für Baumaßnahmen	0,00	65.500	65.500	0	0	0	0	0	0	65.500
<b>Saldo Maßnahme (Einzahlungen ./. Auszahlungen)</b>	0,00	13.100-	13.100-		0	0	0	0	0	13.100-
<b>61015102045076 City-Ost: Förderkorridor</b>										
Einzahlung aus Zuwendungen für Investitionsmaßnahmen	0,00	0	0		0	1.640.000	1.640.000	8.080.000		
Auszahlung für Baumaßnahmen	0,00	0	0	0	0	2.000.000	2.000.000	10.000.000		
Auszahlung für den Erwerb von beweglichem Anlagevermögen	0,00	0	0	0	0	50.000	50.000	100.000		
<b>Saldo Maßnahme (Einzahlungen ./. Auszahlungen)</b>	0,00	0	0		0	410.000-	410.000-	2.020.000-		
<b>61015102045077 Förderkorridor Schalke-Nord</b>										
Einzahlung aus Zuwendungen für Investitionsmaßnahmen	0,00	0	0		304.000	1.816.000	2.096.000	3.568.000		
Auszahlung für Baumaßnahmen	0,00	0	0	0	380.000	2.270.000	2.620.000	4.460.000		
<b>Saldo Maßnahme (Einzahlungen ./. Auszahlungen)</b>	0,00	0	0		76.000-	454.000-	524.000-	892.000-		

Investitionsmaßnahmen	Ergebnis (€)	Haushaltsansatz (€)		Verpflicht.- ermächt. (€)	Planung (€)				bereitge- stellt bis inkl. 2021	Gesamt- ein- u. -aus- zahlungen
	2020	2021	2022		2022	2023	2024	2025		
<b>61015102045078 Schalke-Nord: Glückauf Kampfbahn Park</b>										
Einzahlung aus Zuwendungen für Investitionsmaßnahmen	0,00	160.000	<b>534.800</b>		2.490.400	661.600	0	0	160.000	3.846.800
Auszahlung für Baumaßnahmen	0,00	200.000	<b>700.000</b>	<b>3.627.000</b>	2.800.000	827.000	0	0	200.000	4.527.000
Auszahlung für den Erwerb von beweglichem Anlagevermögen	0,00	0	<b>0</b>	<b>313.000</b>	313.000	0	0	0	0	313.000
<i>Kassenwirksamkeit der Verpflichtungsermächtigungen</i>					<i>3.113.000</i>	<i>827.000</i>	<i>0</i>	<i>0</i>		
<b>Saldo Maßnahme (Einzahlungen ./. Auszahlungen)</b>	0,00	40.000-	<b>165.200-</b>		622.600-	165.400-	0	0	40.000-	993.200-
<b>61015102045079 Schalke-Nord: Freiraumv. Sellmannsbach</b>										
Einzahlung aus Zuwendungen für Investitionsmaßnahmen	0,00	0	<b>43.520</b>		40.000	40.000	40.000	225.200	0	388.720
Auszahlung für Baumaßnahmen	0,00	0	<b>50.000</b>	<b>0</b>	50.000	50.000	50.000	281.500	0	481.500
Auszahlung für den Erwerb von beweglichem Anlagevermögen	0,00	0	<b>4.400</b>	<b>0</b>	0	0	0	0	0	4.400
<b>Saldo Maßnahme (Einzahlungen ./. Auszahlungen)</b>	0,00	0	<b>10.880-</b>		10.000-	10.000-	10.000-	56.300-	0	97.180-
<b>61015102045080 City-Ost: 1.BA Luitpoldstr/Ringstr</b>										
Einzahlung aus Zuwendungen für Investitionsmaßnahmen	0,00	0	<b>0</b>		0	400.000	0	0	0	400.000
Auszahlung für Baumaßnahmen	0,00	0	<b>0</b>	<b>0</b>	100.000	400.000	0	0	0	500.000
<b>Saldo Maßnahme (Einzahlungen ./. Auszahlungen)</b>	0,00	0	<b>0</b>		100.000-	0	0	0	0	100.000-
<b>61015102045081 Schalke-Nord: Aufenthaltsq. Straßenräume</b>										
Einzahlung aus Zuwendungen für Investitionsmaßnahmen	0,00	0	<b>0</b>		112.000	112.000	336.000	1.680.000	0	2.240.000
Auszahlung für Baumaßnahmen	0,00	0	<b>0</b>	<b>0</b>	140.000	140.000	420.000	2.100.000	0	2.800.000
<b>Saldo Maßnahme (Einzahlungen ./. Auszahlungen)</b>	0,00	0	<b>0</b>		28.000-	28.000-	84.000-	420.000-	0	560.000-

Investitionsmaßnahmen	Ergebnis (€)	Haushaltsansatz (€)		Verpflicht.- ermächt. (€)	Planung (€)				bereitge- stellt bis inkl. 2021	Gesamt- ein- u. -aus- zahlungen
	2020	2021	2022		2022	2023	2024	2025		
<b>61015102045082 Schalke-Nord: Außenanlage Consolgelände</b>										
Einzahlung aus Zuwendungen für Investitionsmaßnahmen	0,00	0	0		152.000	360.000	288.000	0	0	800.000
Auszahlung für Baumaßnahmen	0,00	0	0	0	190.000	450.000	360.000	0	0	1.000.000
<b>Saldo Maßnahme (Einzahlungen ./. Auszahlungen)</b>	0,00	0	0		38.000-	90.000-	72.000-	0	0	200.000-
<b>61015102045083 City-Ost: Aufwertung Bahnhofsumfeld</b>										
Einzahlung aus Zuwendungen für Investitionsmaßnahmen	0,00	0	0		0	880.000	80.000	0	0	960.000
Auszahlung für Baumaßnahmen	0,00	0	0	0	100.000	1.000.000	100.000	0	0	1.200.000
<b>Saldo Maßnahme (Einzahlungen ./. Auszahlungen)</b>	0,00	0	0		100.000-	120.000-	20.000-	0	0	240.000-
<b>61015102045084 Schalke-Nord: Stärkung Fuß-/Radwegnetz</b>										
Einzahlung aus Zuwendungen für Investitionsmaßnahmen	0,00	0	0		136.000	240.000	800.000	4.024.000	0	5.200.000
Auszahlung für Baumaßnahmen	0,00	0	0	0	170.000	300.000	1.000.000	5.030.000	0	6.500.000
<b>Saldo Maßnahme (Einzahlungen ./. Auszahlungen)</b>	0,00	0	0		34.000-	60.000-	200.000-	1.006.000-	0	1.300.000-
<b>61025102045002 Kulturmeile Horster Straße</b>										
Auszahlung für Baumaßnahmen	262.650,55	0	0	0	0	0	0	0		
<b>Saldo Maßnahme (Einzahlungen ./. Auszahlungen)</b>	262.650,55-	0	0		0	0	0	0		
<b>61025102045013 Förderkorridor: IHK Hassel</b>										
Einzahlung aus Zuwendungen für Investitionsmaßnahmen	0,00	0	0		320.000	312.000	232.000	0		
Auszahlung für Baumaßnahmen	0,00	0	0	0	260.000	250.000	260.000	0		
Auszahlung für den Erwerb von beweglichem Anlagevermögen	0,00	0	0	0	140.000	140.000	30.000	0		
<b>Saldo Maßnahme (Einzahlungen ./. Auszahlungen)</b>	0,00	0	0		80.000-	78.000-	58.000-	0		



Investitionsmaßnahmen	Ergebnis (€)	Haushaltsansatz (€)		Verpflicht.- ermächt. (€)	Planung (€)				bereitge- stellt bis inkl. 2021	Gesamt- ein- u. -aus- zahlungen
	2020	2021	2022		2022	2023	2024	2025		
<b>61025102045015 Hassel: August-Schmidt-Platz</b>										
Auszahlung für Baumaßnahmen	191.112,14	0	0	0	0	0	0	0		
Auszahlung für den Erwerb von beweglichem Anlagevermögen	82.810,35	0	0	0	0	0	0	0		
<b>Saldo Maßnahme (Einzahlungen ./. Auszahlungen)</b>	273.922,49-	0	0		0	0	0	0		
<b>61025102045018 Hassel: Eingänge Stadtteilpark/Bolzplatz</b>										
Einzahlung aus Zuwendungen für Investitionsmaßnahmen	101.282,68	0	0		0	0	0	0		
Auszahlung für Baumaßnahmen	9.317,29	0	0	0	0	0	0	0		
<b>Saldo Maßnahme (Einzahlungen ./. Auszahlungen)</b>	91.965,39	0	0		0	0	0	0		
<b>61025102045019 Hassel: Kinderspielplatz Velsenstraße</b>										
Einzahlung aus Zuwendungen für Investitionsmaßnahmen	14.574,04	0	0		0	0	0	0		
<b>Saldo Maßnahme (Einzahlungen ./. Auszahlungen)</b>	14.574,04	0	0		0	0	0	0		
<b>61025102045021 Hassel: Eingänge Stadtteilpark/Abschn. 2</b>										
Einzahlung aus Zuwendungen für Investitionsmaßnahmen	8.557,01	0	0		0	0	0	0		
Auszahlung für Baumaßnahmen	10.696,27	0	0	0	0	0	0	0		
<b>Saldo Maßnahme (Einzahlungen ./. Auszahlungen)</b>	2.139,26-	0	0		0	0	0	0		

Investitionsmaßnahmen	Ergebnis (€)	Haushaltsansatz (€)		Verpflicht.- ermächt. (€)	Planung (€)				bereitge- stellt bis inkl. 2021	Gesamt- ein- u. -aus- zahlungen
	2020	2021	2022		2022	2023	2024	2025		
<b>61025102045022 Bewegtes Hassel: AktiveMittePark</b>										
Einzahlung aus Zuwendungen für Investitionsmaßnahmen	24.243,19	52.900	0		0	0	0	0	457.958	457.958
Auszahlung für Baumaßnahmen	30.545,81	50.000	20.000	0	0	0	0	0	527.000	547.000
Auszahlung für den Erwerb von beweglichem Anlagevermögen	0,00	0	0	0	0	0	0	0	52.000	52.000
<b>Saldo Maßnahme (Einzahlungen /. Auszahlungen)</b>	<b>6.302,62-</b>	<b>2.900</b>	<b>20.000-</b>		<b>0</b>	<b>0</b>	<b>0</b>	<b>0</b>	<b>121.042-</b>	<b>141.042-</b>
<b>61025102045023 Bewegtes Hassel: Öffnung SP Lüttinghof</b>										
Einzahlung aus Zuwendungen für Investitionsmaßnahmen	0,00	0	0		4.100.800	4.144.000	0	0	0	8.244.800
Auszahlung für Baumaßnahmen	31.957,02	517.500	225.000	8.729.000	3.659.000	5.070.000	0	0	772.000	9.726.000
Auszahlung für den Erwerb von beweglichem Anlagevermögen	0,00	107.500	0	580.000	470.000	110.000	0	0	0	580.000
<i>Kassenwirksamkeit der Verpflichtungsermächtigungen</i>					<i>4.129.000</i>	<i>5.180.000</i>	<i>0</i>	<i>0</i>		
<b>Saldo Maßnahme (Einzahlungen /. Auszahlungen)</b>	<b>31.957,02-</b>	<b>625.000-</b>	<b>225.000-</b>		<b>28.200-</b>	<b>1.036.000-</b>	<b>0</b>	<b>0</b>	<b>772.000-</b>	<b>2.061.200-</b>
<b>61025102045024 Bewegtes Hassel: hasselacht</b>										
Einzahlung aus Zuwendungen für Investitionsmaßnahmen	0,00	0	1.345.600		0	0	0	0	60.194	1.405.794
Auszahlung für den Erwerb von Grundstücken und Gebäuden	0,00	0	42.000	0	0	0	0	0	0	42.000
Auszahlung für Baumaßnahmen	44.757,27	60.000	1.210.000	0	0	0	0	0	180.000	1.390.000
Auszahlung für den Erwerb von beweglichem Anlagevermögen	0,00	0	250.000	0	0	0	0	0	0	250.000
<b>Saldo Maßnahme (Einzahlungen /. Auszahlungen)</b>	<b>44.757,27-</b>	<b>60.000-</b>	<b>156.400-</b>		<b>0</b>	<b>0</b>	<b>0</b>	<b>0</b>	<b>119.806-</b>	<b>276.206-</b>

Investitionsmaßnahmen	Ergebnis (€)	Haushaltsansatz (€)		Verpflicht.- ermächt. (€)	Planung (€)				bereitge- stellt bis inkl. 2021	Gesamt- ein- u. -aus- zahlungen
	2020	2021	2022		2022	2023	2024	2025		
<b>61025102045025 Hassel: Eingänge Stadtteilpark/Abschn. 3</b>										
Einzahlung aus Zuwendungen für Investitionsmaßnahmen	0,00	11.200	0		0	0	0	0		
Auszahlung für Baumaßnahmen	24.666,30	14.000	0	0	0	0	0	0		
<b>Saldo Maßnahme (Einzahlungen ./. Auszahlungen)</b>	<b>24.666,30-</b>	<b>2.800-</b>	<b>0</b>		<b>0</b>	<b>0</b>	<b>0</b>	<b>0</b>		
<b>61025102045026 Hassel: Schulhof Bergmannsglückstraße</b>										
Einzahlung aus Zuwendungen für Investitionsmaßnahmen	0,00	226.320	0		0	0	0	0		
Auszahlung für Baumaßnahmen	11.548,53	91.900	0	0	0	0	0	0		
Auszahlung für den Erwerb von beweglichem Anlagevermögen	0,00	141.000	0	0	0	0	0	0		
<b>Saldo Maßnahme (Einzahlungen ./. Auszahlungen)</b>	<b>11.548,53-</b>	<b>6.580-</b>	<b>0</b>		<b>0</b>	<b>0</b>	<b>0</b>	<b>0</b>		
<b>61025102045028 Hassel: Treffpunkt KiTa Niefeldstraße</b>										
Einzahlung aus Zuwendungen für Investitionsmaßnahmen	0,00	0	48.311		0	0	0	0	79.289	127.600
Auszahlung für Baumaßnahmen	0,00	0	56.000	0	0	0	0	0	102.000	158.000
Auszahlung für den Erwerb von beweglichem Anlagevermögen	0,00	0	1.500	0	0	0	0	0	0	1.500
<b>Saldo Maßnahme (Einzahlungen ./. Auszahlungen)</b>	<b>0,00</b>	<b>0</b>	<b>9.189-</b>		<b>0</b>	<b>0</b>	<b>0</b>	<b>0</b>	<b>22.711-</b>	<b>31.900-</b>
<b>61025102045031 Buer: Sicherung von Stadtplätzen</b>										
Auszahlung für Baumaßnahmen	105.866,99	0	0	0	0	0	0	0		
<b>Saldo Maßnahme (Einzahlungen ./. Auszahlungen)</b>	<b>105.866,99-</b>	<b>0</b>	<b>0</b>		<b>0</b>	<b>0</b>	<b>0</b>	<b>0</b>		

Investitionsmaßnahmen	Ergebnis (€)	Haushaltsansatz (€)		Verpflicht.- ermächt. (€)	Planung (€)				bereitge- stellt bis inkl. 2021	Gesamt- ein- u. -aus- zahlungen
	2020	2021	2022		2022	2023	2024	2025		
<b>61025102045032 Hassel: Eingänge Stadtteilpark/Abschn. 4</b>										
Einzahlung aus Zuwendungen für Investitionsmaßnahmen	0,00	92.000	0		0	512.000	0	0	0	512.000
Auszahlung für den Erwerb von Grundstücken und Gebäuden	0,00	50.000	400.000	0	0	0	0	0	0	400.000
Auszahlung für Baumaßnahmen	0,00	65.000	65.000	25.000	0	125.000	0	0	0	190.000
Auszahlung für den Erwerb von beweglichem Anlagevermögen	0,00	0	0	0	0	50.000	0	0	0	50.000
<i>Kassenwirksamkeit der Verpflichtungsermächtigungen</i>					0	25.000	0	0		
<b>Saldo Maßnahme (Einzahlungen ./. Auszahlungen)</b>	0,00	23.000-	465.000-		0	337.000	0	0	0	128.000-
<b>61025102045033 Aufwertung Off. Raum Gartenstadt</b>										
Einzahlung aus Zuwendungen für Investitionsmaßnahmen	0,00	0	0		80.000	248.000	0	0	0	328.000
Einzahlung Sonstige Investitionseinzahlungen	0,00	0	30.000		0	0	0	0	0	30.000
Auszahlung für Baumaßnahmen	0,00	40.000	60.000	40.000	15.000	125.000	0	0	0	200.000
Auszahlung für den Erwerb von beweglichem Anlagevermögen	0,00	0	0	0	0	200.000	0	0	0	200.000
<i>Kassenwirksamkeit der Verpflichtungsermächtigungen</i>					15.000	25.000	0	0		
<b>Saldo Maßnahme (Einzahlungen ./. Auszahlungen)</b>	0,00	40.000-	30.000-		65.000	77.000-	0	0	0	42.000-
<b>61025102045034 Plätze Polsumer Straße</b>										
Einzahlung aus Zuwendungen für Investitionsmaßnahmen	0,00	0	0		80.000	720.000	0	0	0	800.000
Auszahlung für Baumaßnahmen	0,00	100.000	100.000	100.000	20.000	680.000	0	0	0	800.000
Auszahlung für den Erwerb von beweglichem Anlagevermögen	0,00	0	0	0	0	200.000	0	0	0	200.000
<i>Kassenwirksamkeit der Verpflichtungsermächtigungen</i>					20.000	80.000	0	0		
<b>Saldo Maßnahme (Einzahlungen ./. Auszahlungen)</b>	0,00	100.000-	100.000-		60.000	160.000-	0	0	0	200.000-

Investitionsmaßnahmen	Ergebnis (€)	Haushaltsansatz (€)		Verpflicht.- ermächt. (€)	Planung (€)				bereitge- stellt bis inkl. 2021	Gesamt- ein- u. -aus- zahlungen
	2020	2021	2022		2022	2023	2024	2025		
<b>61025102045035 Spielplatz am Spinnstuhl</b>										
Einzahlung aus Zuwendungen für Investitionsmaßnahmen	0,00	0	0		0	104.000	0	0	0	104.000
Auszahlung für Baumaßnahmen	0,00	13.000	16.000	10.000	0	55.000	0	0	0	71.000
Auszahlung für den Erwerb von beweglichem Anlagevermögen	0,00	0	0	0	0	59.000	0	0	0	59.000
<i>Kassenwirksamkeit der Verpflichtungsermächtigungen</i>						0	10.000	0	0	
<b>Saldo Maßnahme (Einzahlungen ./. Auszahlungen)</b>	0,00	13.000-	16.000-		0	10.000-	0	0	0	26.000-
<b>61025102045037 Spielplatz Gräffstraße</b>										
Einzahlung aus Zuwendungen für Investitionsmaßnahmen	0,00	0	0		0	80.000	0	0	0	80.000
Auszahlung für Baumaßnahmen	0,00	0	20.000	0	0	45.000	0	0	0	65.000
Auszahlung für den Erwerb von beweglichem Anlagevermögen	0,00	0	0	0	0	35.000	0	0	0	35.000
<b>Saldo Maßnahme (Einzahlungen ./. Auszahlungen)</b>	0,00	0	20.000-		0	0	0	0	0	20.000-
<b>61055102045011 Förderkorridor: Revital. Bochumer Str.</b>										
Einzahlung aus Zuwendungen für Investitionsmaßnahmen	0,00	0	0		720.000	560.000	400.000	0		
Auszahlung für Baumaßnahmen	0,00	0	0	0	900.000	800.000	500.000	0		
<b>Saldo Maßnahme (Einzahlungen ./. Auszahlungen)</b>	0,00	0	0		180.000-	240.000-	100.000-	0		
<b>61055102045013 RBS Umgestaltung Straßenraum BochumerStr</b>										
Einzahlung aus Zuwendungen für Investitionsmaßnahmen	0,00	0	320.000		136.000	88.000	0	0	841.243	1.385.243
Auszahlung für Baumaßnahmen	140.489,09	0	400.000	0	170.000	110.000	0	0	1.250.000	1.930.000
<b>Saldo Maßnahme (Einzahlungen ./. Auszahlungen)</b>	140.489,09-	0	80.000-		34.000-	22.000-	0	0	408.757-	544.757-

Investitionsmaßnahmen	Ergebnis (€)	Haushaltsansatz (€)		Verpflicht.- ermächt. (€)	Planung (€)				bereitge- stellt bis inkl. 2021	Gesamt- ein- u. -aus- zahlungen
	2020	2021	2022		2022	2023	2024	2025		
<b>61055102045015 Folgenutzung Heilig Kreuz-Kirche</b>										
Einzahlung aus Zuwendungen für Investitionsmaßnahmen	0,00	330.400	0		0	0	0	0		
Auszahlung für Baumaßnahmen	4.358.082,57	0	0	0	0	0	0	0		
Auszahlung für den Erwerb von beweglichem Anlagevermögen	866.821,30	0	0	0	0	0	0	0		
<b>Saldo Maßnahme (Einzahlungen ./. Auszahlungen)</b>	<b>5.224.903,87-</b>	<b>330.400</b>	<b>0</b>		<b>0</b>	<b>0</b>	<b>0</b>	<b>0</b>		
<b>61055102045019 Förderkorridor: Rotthausen</b>										
Einzahlung aus Zuwendungen für Investitionsmaßnahmen	0,00	0	0		320.800	1.292.800	1.981.600	5.816.800		
Auszahlung für Baumaßnahmen	0,00	0	0	0	401.000	1.616.000	2.477.000	7.271.000		
<b>Saldo Maßnahme (Einzahlungen ./. Auszahlungen)</b>	<b>0,00</b>	<b>0</b>	<b>0</b>		<b>80.200-</b>	<b>323.200-</b>	<b>495.400-</b>	<b>1.454.200-</b>		
<b>61055102045021 Förderkorridor: Pilotprojekt Neustadt</b>										
Einzahlung aus Zuwendungen für Investitionsmaßnahmen	0,00	0	0		228.000	848.000	980.000	784.000		
Auszahlung für Baumaßnahmen	0,00	0	0	0	285.000	1.060.000	1.225.000	980.000		
<b>Saldo Maßnahme (Einzahlungen ./. Auszahlungen)</b>	<b>0,00</b>	<b>0</b>	<b>0</b>		<b>57.000-</b>	<b>212.000-</b>	<b>245.000-</b>	<b>196.000-</b>		
<b>61055102045023 Rotthausen: Erneuerung Volkshaus Rotth.</b>										
Einzahlung aus Zuwendungen für Investitionsmaßnahmen	0,00	0	120.000		120.000	0	0	0	0	240.000
Auszahlung für Baumaßnahmen	0,00	0	150.000	150.000	150.000	0	0	0	0	300.000
<i>Kassenwirksamkeit der Verpflichtungsermächtigungen</i>					<i>150.000</i>	<i>0</i>	<i>0</i>	<i>0</i>		
<b>Saldo Maßnahme (Einzahlungen ./. Auszahlungen)</b>	<b>0,00</b>	<b>0</b>	<b>30.000-</b>		<b>30.000-</b>	<b>0</b>	<b>0</b>	<b>0</b>	<b>0</b>	<b>60.000-</b>

Investitionsmaßnahmen	Ergebnis (€)	Haushaltsansatz (€)		Verpflicht.- ermächt. (€)	Planung (€)				bereitge- stellt bis inkl. 2021	Gesamt- ein- u. -aus- zahlungen
	2020	2021	2022		2022	2023	2024	2025		
<b>61055102045028 Rotth.: Neubau öff. Kinderspielanl. Ost</b>										
Einzahlung aus Zuwendungen für Investitionsmaßnahmen	0,00	120.000	40.000		0	0	0	0	120.000	160.000
Auszahlung für Baumaßnahmen	0,00	150.000	50.000	0	0	0	0	0	150.000	200.000
<b>Saldo Maßnahme (Einzahlungen ./. Auszahlungen)</b>	0,00	30.000-	10.000-		0	0	0	0	30.000-	40.000-
<b>61055102045038 RBS Ankauf Sanierungsmaßnahme</b>										
Einzahlung aus Zuwendungen für Investitionsmaßnahmen	0,00	200.000	0		0	0	0	0		
Auszahlung für Baumaßnahmen	0,00	250.000	0	0	0	0	0	0		
<b>Saldo Maßnahme (Einzahlungen ./. Auszahlungen)</b>	0,00	50.000-	0		0	0	0	0		
<b>61055102045039 RBS Erweiterung Vorplatz Justizzentrum</b>										
Einzahlung aus Zuwendungen für Investitionsmaßnahmen	0,00	120.000	0		0	0	0	0		
Auszahlung für Baumaßnahmen	0,00	150.000	0	0	0	0	0	0		
<b>Saldo Maßnahme (Einzahlungen ./. Auszahlungen)</b>	0,00	30.000-	0		0	0	0	0		
<b>61055102045044 Rotthausen: Multifunktionsanlage: "move"</b>										
Einzahlung aus Zuwendungen für Investitionsmaßnahmen	0,00	0	0		0	316.000	428.000	0	0	744.000
Auszahlung für Baumaßnahmen	0,00	0	95.000	95.000	95.000	300.000	440.000	0	0	930.000
<i>Kassenwirksamkeit der Verpflichtungsermächtigungen</i>					95.000	0	0	0		
<b>Saldo Maßnahme (Einzahlungen ./. Auszahlungen)</b>	0,00	0	95.000-		95.000-	16.000	12.000-	0	0	186.000-

Investitionsmaßnahmen	Ergebnis (€)	Haushaltsansatz (€)		Verpflicht.- ermächt. (€)	Planung (€)				bereitge- stellt bis inkl. 2021	Gesamt- ein- u. -aus- zahlungen
	2020	2021	2022		2022	2023	2024	2025		
<b>61055102045045 Rotth: Spielplatz Rotthäuser Markt</b>										
Einzahlung aus Zuwendungen für Investitionsmaßnahmen	0,00	8.000	0		80.000	96.000	24.000	0	0	200.000
Auszahlung für Baumaßnahmen	0,00	10.000	50.000	0	50.000	120.000	30.000	0	0	250.000
<b>Saldo Maßnahme (Einzahlungen ./. Auszahlungen)</b>	0,00	2.000-	50.000-		30.000	24.000-	6.000-	0	0	50.000-
<b>61055102045046 Rotthausen: Spielplatz Steinfurthof</b>										
Einzahlung aus Zuwendungen für Investitionsmaßnahmen	0,00	0	204.000		24.000	0	0	0	0	228.000
Auszahlung für Baumaßnahmen	0,00	0	255.000	30.000	30.000	0	0	0	0	285.000
<i>Kassenwirksamkeit der Verpflichtungsermächtigungen</i>					30.000	0	0	0		
<b>Saldo Maßnahme (Einzahlungen ./. Auszahlungen)</b>	0,00	0	51.000-		6.000-	0	0	0	0	57.000-
<b>61055102045047 Rotthausen: Ernst-Käsemann-Platz</b>										
Einzahlung aus Zuwendungen für Investitionsmaßnahmen	0,00	48.000	48.000		344.000	504.000	64.000	0	0	960.000
Auszahlung für Baumaßnahmen	0,00	60.000	60.000	60.000	430.000	430.000	80.000	0	0	1.000.000
<i>Kassenwirksamkeit der Verpflichtungsermächtigungen</i>					60.000	0	0	0		
<b>Saldo Maßnahme (Einzahlungen ./. Auszahlungen)</b>	0,00	12.000-	12.000-		86.000-	74.000	16.000-	0	0	40.000-
<b>61055102045048 Neustadt: Aufwertung Bahnhofsumfeld</b>										
Einzahlung aus Zuwendungen für Investitionsmaßnahmen	0,00	0	120.000		120.000	40.000	0	0	0	280.000
Auszahlung für Baumaßnahmen	0,00	0	150.000	200.000	150.000	50.000	0	0	0	350.000
<i>Kassenwirksamkeit der Verpflichtungsermächtigungen</i>					150.000	50.000	0	0		
<b>Saldo Maßnahme (Einzahlungen ./. Auszahlungen)</b>	0,00	0	30.000-		30.000-	10.000-	0	0	0	70.000-



Investitionsmaßnahmen	Ergebnis (€)	Haushaltsansatz (€)		Verpflicht.- ermächt. (€)	Planung (€)				bereitge- stellt bis inkl. 2021	Gesamt- ein- u. -aus- zahlungen
	2020	2021	2022		2022	2023	2024	2025		
<b>61055102045049 Neustadt: Aufw. Quartierse. Bokermühlstr</b>										
Einzahlung aus Zuwendungen für Investitionsmaßnahmen	0,00	0	40.000		136.000	0	0	0	0	176.000
Auszahlung für Baumaßnahmen	0,00	0	50.000	170.000	170.000	0	0	0	0	220.000
<i>Kassenwirksamkeit der Verpflichtungsermächtigungen</i>					170.000	0	0	0		
<b>Saldo Maßnahme (Einzahlungen ./. Auszahlungen)</b>	0,00	0	10.000-		34.000-	0	0	0	0	44.000-
<b>61055102045050 RBS Umbau Breilstr.</b>										
Einzahlung aus Zuwendungen für Investitionsmaßnahmen	0,00	0	40.000		200.000	200.000	0	0	0	440.000
Auszahlung für Baumaßnahmen	0,00	0	50.000	0	250.000	250.000	0	0	0	550.000
<b>Saldo Maßnahme (Einzahlungen ./. Auszahlungen)</b>	0,00	0	10.000-		50.000-	50.000-	0	0	0	110.000-
<b>61055102045051 Rotthausen: Lothringer Str. Öko. Umgest.</b>										
Einzahlung aus Zuwendungen für Investitionsmaßnahmen	0,00	0	0		0	188.000	60.000	0	0	248.000
Auszahlung für Baumaßnahmen	0,00	0	30.000	0	5.000	200.000	75.000	0	0	310.000
<b>Saldo Maßnahme (Einzahlungen ./. Auszahlungen)</b>	0,00	0	30.000-		5.000-	12.000-	15.000-	0	0	62.000-
<b>61055102045052 Neustadt: Verb. Spiel- und Freizeitmögl.</b>										
Einzahlung aus Zuwendungen für Investitionsmaßnahmen	0,00	0	40.000		40.000	240.000	0	0	0	320.000
Auszahlung für Baumaßnahmen	0,00	0	50.000	0	50.000	300.000	0	0	0	400.000
<b>Saldo Maßnahme (Einzahlungen ./. Auszahlungen)</b>	0,00	0	10.000-		10.000-	60.000-	0	0	0	80.000-

Investitionsmaßnahmen	Ergebnis (€)	Haushaltsansatz (€)		Verpflicht.- ermächt. (€)	Planung (€)				bereitge- stellt bis inkl. 2021	Gesamt- ein- u. -aus- zahlungen
	2020	2021	2022	2022	2023	2024	2025	spätere Jahre		
<b>Investitionsmaßnahmen unterhalb der festgelegten Wertgrenze</b>										
Einzahlung	2.486.926,63	0	0	0	37.600	0	0	0		
Auszahlung	25.000,00	55.000	64.000	38.000	88.000	50.000	50.000	0		
<i>Kassenwirksamkeit der Verpflichtungsermächtigungen</i>					38.000	0	0	0		
<b>Saldo (Einzahlungen ./. Auszahlungen)</b>	2.461.926,63	55.000-	64.000-		50.400-	50.000-	50.000-	0		
<b>Gesamtsaldo</b>	3.614.240,41-	2.007.980-	1.268.169-	32.505.000	5.340.800-	8.303.000-	2.584.100-	6.334.500-	1.749.436-	16.780.605-

**Erläuterungen zu Investitionsmaßnahmen****61005102055002 Internationale Gartenausstellung: Kohlebunker**

Dem Kohlenbunkerensemble fällt die Funktion eines hochbaulichen Leuchtturmprojektes zu. Die zukünftige Nutzung soll im Sinne der IGA angelegt werden, muss aber ebenso nach der IGA hinaus als Langzeitkonzept Bestand haben. Für den Kohlenbunker sind mit einer Fassadenbegrünung sowie einem Aussichtspunkt bereits zwei Teilkonzepte definiert worden. Auch für die übrigen Bereiche des Kohlenbunkers sowie für die Kohlenmischanlage und die Bandbrücke sind mit der Machbarkeitsstudie erste Konzepte entwickelt worden. Diese hat der Rat der Stadt Gelsenkirchen zur Kenntnis genommen und der Bewerbung zur Teilnahme an dem Bundesprogramm „Nationale Projekte des Städtebaus“ zugestimmt. Im März 2021 hat das zuständige BBSR bekanntgegeben, dass die Stadt Gelsenkirchen zur Revitalisierung des Kohlenbunkerensemble Fördermittel in Höhe von 6 Millionen Euro erhält. Mit Ratsbeschluss vom 04.03.2021 wurde die Verwaltung beauftragt, einen städtebaulichen Wettbewerb zum Kohlenbunkerensemble durchzuführen. Dafür ist ein Wettbewerbsmanager ausgeschrieben und beauftragt worden.

**61005102055003 Internationale Gartenausstellung: Projektsteuerer**

Aufgrund der sehr engen Zeitschiene sowie des hohen und komplexen Abstimmungsbedarfs bei der Planung und Realisierung der einzelnen Teilprojekte soll ein externer Projektsteuerer eingesetzt werden, um zeitliche Verzögerungen zu verhindern. Das Gelingen dieses Projekts setzt zwingend eine intensive Unterstützung und Mitarbeit aller Ebenen voraus, die durch den Projektsteuerer gesteuert werden soll. Verwaltungseigene Ressourcen stehen in den Fachreferaten für diese Aufgaben nicht zur Verfügung. Der Rat der Stadt hat am 04.03.2021 die Ausschreibung und Beauftragung eines externen Projektsteuerers beschlossen. Die Beauftragung des Projektsteuerers soll in 2022 erfolgen.

**61005102055004 Internationale Gartenausstellung: Baumaßnahmen Nordsternpark +**

Die IGA 2027 beabsichtigt mit ihrer dezentralen Organisation die nationale und internationale Aufmerksamkeit auf Schauplätze im gesamten Ruhrgebiet zu richten. Ziel ist die Initiierung und Fortführung von Investitionen in die Stadtlandschaft sowie die touristische Infrastruktur unter der Leitfrage „Wie wollen wir morgen leben, wohnen und arbeiten?“. Damit soll der nachhaltige Strukturwandel fortgeführt und ein Imagegewinn für die gesamte Region erzielt werden.

In Gelsenkirchen wird die "Zukunftsinsel mit Nordsternpark+" zum Bezahlstandort ausgebaut.

Der Rat der Stadt Gelsenkirchen hat am 13.12.2018 den Grundsatzbeschluss zur Teilnahme der Stadt Gelsenkirchen an der IGA Metropole Ruhr 2027 mit dem Standort „Zukunftsgarten (ZKG) Gelsenkirchen“ in der Form der „Zukunftsinsel“ beschlossen. Zur Konkretisierung des eintrittspflichtigen Zukunftsgartens Gelsenkirchen hat die Stadt Gelsenkirchen mit der Durchführungsgesellschaft IGA Metropole Ruhr 2027 gGmbH im Jahr 2020 den offenen internationalen freiraumplanerischen Realisierungswettbewerb Ende Juni 2020 nach dem Ratsbeschluss ausgelobt. Die Ergebnisse des Wettbewerbsverfahrens dienen als planerische Voraussetzung für die Realisierung der investiven Baumaßnahmen der Ausstellungsbereiche.

#### 61005102055005 Internationale Gartenausstellung: Eingangsgebäude

Im Rahmen der Erstellung der Umsetzungs-Machbarkeitsstudie (U-MBS) für den Zukunftsgarten wurde die Idee entwickelt, ein multifunktionales und vorbildlich klimaangepasstes und begrüntes Eingangsgebäude im Bereich des Amphitheaters für die IGA 2027 zu errichten. Dieses Gebäude soll während des Ausstellungsjahres als repräsentatives Empfangsgebäude / Funktionsgebäude der IGA 2027 dienen. Nach der IGA 2027 soll das Gebäude als Ergänzung des Amphitheaters in Form von Lager- und Sozialräumen sowie Gastronomie und Sanitäranlagen folgegenutzt werden. Das aktuell eher ungeordnete Umfeld mit Containerlösungen soll damit deutlich aufgewertet werden.

#### 61005102055006 Internationale Gartenausstellung: Verkehrsinfrastruktur

Die Umsetzungsmachbarkeitsstudie, sowie die Auslobung zum Ideen- und Realisierungswettbewerb bildeten hierzu eine weitere Qualifizierung des Mobilitätsthemas. In 2022 sollen noch weitere Fördermöglichkeiten - neben den bereits akquirierten Fördermitteln - zur Finanzierung der geplanten Mobilitätsachse und der Umgestaltung des Parkplatzes am Amphitheater erschlossen werden. Insbesondere wird eine Förderung über das Förderprogramm "Klimaresiliente Region mit internationaler Strahlkraft" sowie der Förderrichtlinien „Nahmobilität“ angestrebt.

#### 61015102045049 Schalke: Vorbereitung Grundstücksentwicklung

Der Stadtteil Schalke ist geprägt durch eine dichte Bebauungsstruktur. Grünflächen, insbesondere öffentlich zugängliche Grünflächen, sind rar. Es fehlen aber nicht nur Grünstrukturen, die als Auflockerung der dichten Bebauung wirken und zudem auch kleinklimatische Effekte erzeugen können (z.B. als Ausgleich zu so genannten „Hitzeinseln“), sondern auch öffentlich zugängliche Aufenthaltsbereiche, die z.B. das nachbarschaftliche Zusammenleben verbessern helfen bzw. als Aufenthaltsorte für die Wohnbevölkerung fungieren können. Vorhandene kleinere Grünflächen sollen daher qualifiziert werden. Eine der Grünflächen an der Grenzstraße zwischen Liebfrauen- und Münchener Straße soll in Zusammenarbeit mit der Jugendberufshilfe aufgewertet werden.

#### 61015102045069 Schalke: Quartierspark Grenzstraße

Der Stadtteil ist geprägt durch eine dichte Bebauungsstruktur, öffentlich zugängliche Grünflächen sind rar. Daher sieht das aktuelle Handlungskonzept SDchalke vor, eine der Grünflächen an der Grenzstraße zwischen Liebfrauen- und Münchener Straße aufzuwerten.

#### 61015102045070 Schalke: Schulhof Berufskolleg Königstraße

Zur Steigerung der Aufenthaltsattraktivität sollen die Außenanlagen des Schulhofes erneuert werden. Bei der Konzeptentwicklung werden Schüler- und Lehrerschaft in bewährter Weise beteiligt und auch die benachbarten Angebote am Kußweg (insbesondere der Parkour) berücksichtigt.

#### 61015102045073 Schalke: Kussweg (bis Consol)

Aufgrund der dichten Bebauung und einer hohen Versiegelung in Schalke fehlt es an privaten, aber insbesondere auch öffentlich zugänglichen Grünflächen. Die Aufwertung bestehender und die Schaffung neuer Grünflächen und Grünverbindungen soll einen Beitrag zur Verbesserung des Kleinklimas leisten und vor allem auch als Aufenthaltsorte für die Wohnbevölkerung zur Verfügung stehen.

61015102045076 City-Ost: Förderkorridor

Es handelt sich um den Finanzbedarf für die Maßnahme City-Ost, die in späteren Haushaltsjahren umgesetzt werden soll und bisher nicht als Einzelmaßnahme im Haushalt veranschlagt wird.

61015102045077 Förderkorridor Schalke-Nord

Es handelt sich um den Finanzbedarf für die Maßnahme Schalke-Nord, die in späteren Haushaltsjahren umgesetzt werden soll und bisher nicht als Einzelmaßnahme im Haushalt veranschlagt wird.

61015102045078 Schalke-Nord: Glückauf Kampfbahn Park

Die Maßnahme ist Bestandteil des Integrierten Entwicklungskonzeptes „Schalke-Nord“. Das Areal der Glückauf-Kampfbahn soll zu einem öffentlich zugänglichen Park weiterentwickelt und durch ein zusätzliches sportliches Angebot ergänzt werden. Mit der Schaffung von Aufenthaltsqualitäten und weiteren Nutzungsangeboten soll das Bewegungs- und Freizeitangebot sowohl für die Bewohner des Gebietes als auch für Auswärtige und Touristen wesentlich verbessert werden.

61015102045079 Schalke-Nord: Freiraumverbindungen Sellmannsbach

Im Rahmen des naturnahen Umbaus des Sellmannsbaches, welcher abschnittsweise durch das Programmgebiet Schalke-Nord verläuft, sollen die Zugänglichkeiten sowie die Aufenthaltsqualitäten der neuen, naturnahen Freiräume, verbessert werden. Durch die Entwicklung attraktiver Gewässerstationen, welche vor allem der Erholung und der Informationsbereitstellung dienen, soll die Natur erlebbar gemacht und eine zusätzliche Grünverbindung geschaffen werden.

61015102045080 City-Ost: Planung 1. BA Luitpoldstr./Ringstr.

Der Bereich Luitpoldstraße/Ringstraße stellt in seiner derzeitigen Gestaltung eine starke Barriere innerhalb des Gebietes City-Ost dar. Wohn- und Aufenthaltsqualität leiden unter der starken Verkehrsbelastung und den fehlenden Grünräumen. Mit der Maßnahme sollen Barrieren abgebaut, Verkehrsbelastungen gemindert und Grünpotenziale erschlossen werden. Die Maßnahme beinhaltet die Planungskosten für einen ersten Bauabschnitt.

61015102045081 Schalke-Nord: Aufenthaltsqualität der Straßenräume

Mit punktuellen Maßnahmen sollen die Verkehrssicherheit und die Aufenthaltsqualität im Straßenraum verbessert werden. Dies führt insbesondere zum Abbau von Barrieren und zur Vermeidung von Angsträumen. Dazu zählen gestalterische Maßnahmen zur Geschwindigkeitsreduzierung, Prüfung und Umsetzung der streckenbezogenen Temporeduzierung von Hauptverkehrsstraßen in Bereichen von sozialen Einrichtungen, Verbesserung der Verkehrsführung und Erneuerung von Markierungen, Erneuerung/Schaffung von Querungshilfen, bessere Beleuchtungssysteme oder der Abbau von Angsträumen durch gestalterische Maßnahmen.

#### 61015102045082 Schalke-Nord: Außenanlagen Consolgelände

Die Modernisierung/ Ergänzung der Außenanlagen des Consolparks beinhaltet die Anpassung des Skateparks an aktuelle Anforderungen von modernen Skateanlagen, die Errichtung eines Pumptracks, einer Multifunktionsarena und einer Calisthenic-Anlage. Das Multifunktionsfeld soll für eine multifunktionale Rollsportnutzung ausgestattet werden, was durch die Erweiterung des Feldes mit flexibel nutzbarem Boden zum Eislaufen, Eishockey u.ä. gewährleistet werden soll. Die Calisthenic-Anlage beinhaltet Outdoor-Fitnessgeräte, die zusätzlich eine individuelle Aneignung ermöglichen und zusätzlich der Ausübung von Parkour-Übungen dienen. Der barrierefreie Zugang zu den Anlagen bzw. deren barrierefreie Nutzung wird gewährleistet. An der Umsetzung der Teilmaßnahmen sollen die künftigen Nutzerinnen und Nutzer beteiligt werden.

#### 61015102045083 City-Ost: Aufwertung Bahnhofsumfeld

Mit dem Umbau des nördlichen Bahnhofsvorplatzes soll das wichtigste Eingangstor zur City für Nutzer des ÖPNV und für Bewohner der südlich angrenzenden Stadtteile Neustadt und Ückendorf deutlich aufgewertet werden. Der Platz soll nach seiner Umgestaltung zeitgemäßen Anforderungen an Stadtgestalt, Aufenthaltsqualität, guter Orientierung und Sicherheitsaspekten Rechnung tragen. Die Umgestaltung des Platzes soll zur Fußball-Europameisterschaft 2024 fertiggestellt sein.

#### 61015102045084 Schalke-Nord: Stärkung des Fuß- und Radwegenetzes

Durch die Schaffung neuer, qualitativ hochwertiger Fuß- und Radwege soll eine verbesserte Vernetzung innerhalb des Programmgebiets sowie mit der Umgebung geschaffen werden. Im Sinne der Stadt der kurzen Wege sollen durch attraktive Verbindungen der Fuß- und Radverkehr nachhaltig gefördert und gleichzeitig der motorisierte Individualverkehr reduziert werden. Zudem erhöht sich dadurch die Lebensqualität im Stadtteil und die Attraktivität insbesondere für Fahrradtouristinnen und Fahrradtouristen wird erhöht.

#### 61025102045013 Förderkorridor Hassel

Es handelt sich um den Finanzbedarf für die Maßnahme IHK Hassel, die in späteren Haushaltsjahren umgesetzt werden soll und bisher nicht als Einzelmaßnahme im Haushalt veranschlagt wird.

#### 61025102045022 Bewegtes Hassel: Aktive Mitte Park

Auf dem Gelände der ehemaligen Zentralkokerei in Gelsenkirchen Hassel entstand der Stadtteilpark „Glückaufpark Hassel – Park des Wandels“. Mit der Öffnung der bisher unzugänglichen Fläche für Freizeit und Naherholung wird ein großer Beitrag für die Stadtteilentwicklung geleistet. Im Rahmen des Interkommunalen Integrierten Handlungskonzeptes (IIHK) wurde der Beschluss gefasst, im Park eine Trendsportanlage für Kinder und Jugendliche zum Rollen und Skaten zu errichten. Darüber hinaus soll die "Aktive Mitte" Angebote für andere Altersgruppen umfassen.

#### 61025102045023 Bewegtes Hassel: Öffnung SP Lüttinghof

Die Aufwertung des Wohnumfeldes ist ein zentrales Handlungsfeld im Stadtteilprogramm Hassel. Die verschiedenen Projektideen wurden durch den Rahmenplan „Bewegtes Hassel“ qualifiziert, das 2017-2018 mit umfassender Bürgerbeteiligung erstellt wurde. Das Konzept zeigt weitere Möglichkeiten zur bewegungsfreundlichen Gestaltung der Freiräume des Wohnumfeldes auf, wie etwa die Schaffung von alternativen Sporträumen und neuen Wegebeziehungen sowie die Öffnung der genormten Sportanlagen. Als eine der ersten Maßnahmen ist die Öffnung der Sportanlage Lüttinghof vorgesehen. Die Planung wird mit Bürgerbeteiligung und Beteiligung der ansässigen Sportvereine erarbeitet. Für den Antrag auf Städtebaufördermittel sind Planunterlagen und eine Kostenberechnung erforderlich. Nach Bewilligung der Fördermittel soll die Baumaßnahme in zwei Bauabschnitten realisiert werden.

#### 61025102045024 Bewegtes Hassel: hasselacht

Ziel des Rahmenplans „Bewegtes Hassel“ ist es, alle Maßnahmen im Stadterneuerungsgebiet Hassel, die der Bewegungsförderung dienen, aufeinander abzustimmen und zu verbinden. Die räumliche Verbindung zwischen Sportanlagen und Freiräumen im Stadtteil soll über die "hasselacht" erfolgen, einen Fuß- und Radweg der in hoher Qualität und eng verknüpft durch das Quartier verläuft. Einige kleinere Maßnahmen zur Bewegungsförderung sollen in diesem Zusammenhang mit geplant und umgesetzt werden. So sollen an den Einstiegspunkten des Weges kleine Aufenthaltsbereiche mit Bewegungsangeboten geschaffen werden.

#### 61025102045028 Hassel: Treffpunkt KiTa Niefeldstr.

Ausbau und Ertüchtigung einer Infrastruktureinrichtung mit Angeboten für die Ansprache, Mobilisierung, Beratung und Betreuung von jungen Familien, Kindern und Jugendlichen. Die Maßnahme hat sich verzögert und ist erheblich teurer geworden. Vorgesehen ist eine Fertigstellung bis zum 4. Quartal 2022.

#### 61025102045032 Hassel: Eingänge Stadtteilpark / Abschnitt 4

Zur Gestaltung der Parkeingänge wurde ein Konzept erarbeitet, das im Sinne eines „Corporate Designs“ an allen Eingängen herangezogen wird. Mit diesem 4. Bauabschnitt ist vorgesehen, den Stadtteilpark an die Polsumer Straße heranzuführen.

#### 61025102045033 Aufwertung öffentlicher Raum Gartenstadt

Bislang wurde in der Gartenstadt vor allem in den Immobilienbestand investiert, der öffentliche Raum blieb dabei unberücksichtigt. Auf Grundlage eines interkommunalen Gesamtkonzepts, das 2020 erarbeitet wurde, sollen räumliche Schwerpunkte definiert, konkrete Maßnahmen kalkuliert (z.B. Umgestaltung von Kreuzungsbereichen, Optimierung von Fuß- und Radwegeverbindungen) und einheitliche Gestaltungsempfehlungen für Straßenräume und Plätze formuliert werden. Die Aufwertungen im öffentlichen Raum sollen anschließend schrittweise in mehreren Bauabschnitten umgesetzt werden. Ein erster Bauabschnitt soll im Rahmen des Stadtteilprogramms mit Fördermitteln umgesetzt werden.

#### 61025102045034 Plätze Polsumer Straße

Die platzartigen Freiflächen entlang der Haupteinkaufsstraße in Hassel eröffnen die Chance, Quartiersplätze mit hoher Aufenthaltsqualität zu entwickeln. Die Planungsideen dazu werden mit dem Rahmenplan Polsumer Straße entwickelt und anschließend als Einzelmaßnahme detailliert ausgearbeitet.

#### 61025102045035 Spielplatz am Spinnstuhl

Die wohnortnahen Spielorte in Hassel sind in die Jahre gekommen und entsprechen nicht mehr den zeitgemäßen pädagogischen Anforderungen. Mit Städtebaufördermitteln soll das Spielangebot auf diesem Spielplatz zeitgemäß erweitert sowie die Gesamtsituation des Geländes und der Wegebeziehungen verbessert werden.

#### 61025102045037 Spielplatz Gräffstraße

Die wohnortnahen Spielorte in Hassel sind in die Jahre gekommen und entsprechen nicht mehr den zeitgemäßen pädagogischen Anforderungen. In dicht bebauten Wohnquartieren sind sie jedoch wichtige Spiel- und Aufenthaltsorte für Familien. Mit Städtebaufördermitteln soll das Spielangebot auf diesem Spielplatz zeitgemäß erweitert sowie die Gesamtsituation des Geländes und der Wegebeziehungen verbessert werden.

#### 61055102045011 Förderkorridor: Revitalisierung Bochumer Straße

Es handelt sich um den Finanzbedarf für Maßnahmen des Stadtumbaugebietes Gelsenkirchen - Revitalisierung Bochumer Straße - sowie weitere Maßnahmen des Integrierten Handlungskonzepts Bochumer Straße (strategischer Masterplan), die in kommenden Jahren umgesetzt werden sollen und die noch nicht als Einzelmaßnahmen im Haushalt veranschlagt werden.

#### 61055102045013 Revitalisierung Bochumer Straße (RBS): Planungskosten

An der Kreuzung Bochumer Straße / Junkerweg wird mit der Gestaltung des Abschnittes der Bochumer Straße zwischen Junkerweg und Munscheidstraße und insbesondere des öffentlichen Raumes zwischen Justizzentrum und Wissenschaftspark eine Stadttorsituation realisiert. Die Schwerpunktbereiche Justizzentrum und Wissenschaftspark sollen räumlich und gestalterisch zusammen geführt und der Bereich zwischen Junkerweg und Munscheidstraße aufgewertet werden. Diese Maßnahmen sollen zu einer veränderten Wahrnehmung des Quartiers beitragen.

#### 61055102045019 Förderkorridor: Rotthausen

Es handelt sich um den Finanzbedarf für Maßnahmen zur umfassenden Erneuerung des Stadtteils Rotthausen, die noch nicht als Einzelmaßnahmen im Haushalt geplant sind. Als Grundlage für die Aufnahme in das Städtebauförderungsprogramm (Soziale Stadt - neue Programmlinie Sozialer Zusammenhalt) wurde in 2016/17 ein „Integriertes Entwicklungskonzept“ (IEK) erarbeitet, aus dem sich konkrete Projekte und Maßnahmen ableiten lassen. Eine Konkretisierung der sozial-integrativen sowie baulichen Projekte und Maßnahmen zur Verbesserung der Wohnumfeldqualität erfolgt in den Folgejahren.



#### 61055102045021 Förderkorridor: Neustadt

Es handelt sich um den Finanzbedarf für Maßnahmen zur Entwicklung der Neustadt, die noch nicht als Einzelmaßnahmen im Haushalt beplant sind. Als Grundlage für die Aufnahme in das Städtebauförderungsprogramm (Soziale Stadt - neue Programmlinie Sozialer Zusammenhalt) wurde in 2017 ein Integriertes Entwicklungskonzept (IEK) erarbeitet, aus dem sich konkrete Projekte und Maßnahmen ableiten lassen. Eine Konkretisierung der Maßnahmen erfolgt in den Folgejahren.

#### 61055102045023 Rotthausen: Erneuerung Volkshaus Rotthausen

Die städtische Liegenschaft weist Sanierungsbedarf auf. Der Veranstaltungsbetrieb ist eingestellt. Das Gebäude ist eingetragenes Baudenkmal. Das Integrierte Entwicklungskonzept Soziale Stadt Rotthausen sieht eine programmatische Neuausrichtung der Immobilie als Zentrum für Jugendkultur und Bewegung "art&action" vor. Vor dem Hintergrund benötigter Schulflächen im Gelsenkirchener Süden, soll ergänzend dazu die Machbarkeitsstudie klären, ob eine Umnutzung des Gebäudes ggf. mit Anbau als Schule in Verbindung mit dem Konzept "art&action" möglich wäre. Die Folgenutzung erfordert eine bauliche Modernisierung und Anpassung des Gebäudes. Der Modernisierungsumfang ist auf u.a. Statik des Gebäudes, Barrierefreiheit, Sanitäranlagen, Brandschutz sowie auf den spezifischen Anpassungsbedarf ausgerichtet.

#### 61055102045028 Rotthausen: Neubau öff. Kinderspielfläche Ost

Im östlichen Teil Rotthausen ist derzeit kein öffentlicher Kinderspielfläche vorzufinden. Im Rahmen des Städtebauförderungsprogramms Soziale Stadt (neue Programmlinie Sozialer Zusammenhalt) Rotthausen soll wieder ein Spielplatz angelegt werden. Die Neuanlage wird auf einer Teilfläche der bestehenden Grünanlage Weindorfstr./ Wembkenstraße erfolgen.

#### 61055102045044 Rotthausen: Multifunktionsanlage: „move“

Das Bewegungsangebot für Jugendliche im öffentlichen Raum im Quartier Rotthausen ist nur eingeschränkt möglich, daher ist im Rahmen des Maßnahmenbündels "Rotthausen spielt mit"- Spielplatzoffensive des Integrierten Entwicklungskonzeptes Rotthausen - die Neuanlage einer Outdoor-Bewegungsanlage für Jugendliche vorgesehen.

#### 61055102045045 Rotthausen: Spielplatz Rotthausener Markt

Erneuerung und Aufwertung des Spielplatzes Rotthausener Markt in Grundstruktur und Ausstattung; Fokussierung der Maßnahme auf eine klar ablesbare Flächenaufteilung in Zusammenhang mit der Neugestaltung des Rotthausener Markts/ Ernst-Käsemann-Platz mit einem schlüssigen Spiel- und Geräteangebot, Gestaltung der Wegebeziehungen sowie auf ein schlüssiges Gesamtkonzept.

#### 61055102045046 Rotthausen: Spielplatz Steinfurthhof

Erneuerung und Aufwertung des Spielplatzes Steinfurthhof in Grundstruktur und Ausstattung; Fokussierung der Maßnahme auf eine klar ablesbare Flächenaufteilung mit einem nach Altersgruppen differenzierten Spiel- und Geräteangebot, auf die Gestaltung der Wegebeziehungen sowie auf ein schlüssiges Grünkonzept.

#### 61055102045047 Rotthausen: Ernst-Käsemann-Platz

Das Platzensemble Rotthausener Markt und Ernst-Käsemann-Platz bildet den zentralen Stadtteilplatz in Rotthausen. Die Platzgestaltung zeigt heute erhebliche stadträumliche Defizite auf. Die L-Förmige Gesamtfläche ist in ihrer Flächenaufteilung und -zuordnung unzulänglich strukturiert. Die Platzausstattung ist sporadisch und kaum vorhanden. Mit der Umgestaltung und Neuordnung der Flächen soll ein attraktiver Platz im Zentrum von Rotthausen entstehen.

#### 61055102045048 Neustadt: Aufwertung Bahnhofsumfeld

Der Bereich rund um den Hauptbahnhof wirkt unübersichtlich, wenig einladend und wird von der Bewohnerschaft zum Teil als Angstraum wahrgenommen. Es besteht Bedarf, das Bahnhofsumfeld mit Blick auf Aufenthaltsqualität und Funktionalität aufzuwerten und gestalterische Maßnahmen umzusetzen.

#### 61055102045049 Neustadt: Aufwertung Quartierseingänge und Unterführungen

Die Quartierseingänge weisen sowohl gestalterische als auch funktionale Mängel auf. Die Unterführungen an der Bokermühlstraße und der Wickingsstraße werden durch fehlende Beleuchtung und ungepflegte Bereiche von der Bewohnerschaft zum Teil als Angsträume empfunden. Es soll eine gestalterische Aufwertung der Quartierseingänge in Bezug auf Beleuchtung, Farbgestaltung und Beschriftung erfolgen.

#### 61055102045050 RBS - Umbau Breilstr.

Die städtebauliche Aufwertung der Breilstraße in Gelsenkirchen ist ein wichtiges Projekt zur Revitalisierung des Quartiers. Die städtebauliche Aufwertung trägt zur Aufenthaltsqualität im Quartier bei. Dies geschieht durch die Ausweisung der Straße als Einbahnstraße, wodurch die Stellplätze neu geordnet werden können und Straßenbegleitgrün installiert werden kann. Mit der Umgestaltung der Straße wird die Hoffnung auf eine vermehrte Investitionsbereitschaft der privaten Immobilienbesitzer verknüpft.

#### 61055102045051 Rotthausen: Stadtökologische Umgestaltung der Lothringer Straße

Die ökologische Aufwertung der Maßnahme umfasst u. a. Begrünung einer Wohnquartiersstraße mit Baumpflanzungen, Pflanz- und Beetstreifen, Blühfeldern, Entsiegelung und Reduzierung der Fahrbahnbreite, Vernetzung der Grünelemente im Straßenraum mit der Gestaltung der angrenzenden Grünfläche, teilweise Entkopplung der Straßenentwässerung unter Nutzung der angrenzenden Grünfläche, straßenbegleitende Grünelemente im öffentlichen Raum (vertikales Grün) und in Kooperation mit privaten Gebäudeeigentümerinnen und -eigentümern; Ziel soll dabei sein, den heute überbreit wirkenden Straßenraum durch eine intensive Grüngestaltung eine völlig neue Anmutung als Wohnquartiersstraße zu gestalten. Darüber hinaus ist aufgrund des schlechten baulichen Zustands eine verkehrsplanerische Sanierung der Straße vorgesehen. Gelsenkirchen wurde mit der Lothringer Straße als Pilotstraße für die Machbarkeitsstudie „Lebenswerte Straßen, Orte und Nachbarschaften“ (LesSON) ausgewählt. Gefördert wird das Forschungsprojekt vom Ministerium für Umwelt, Landwirtschaft, Natur und Verbraucherschutz des Landes Nordrhein-Westfalen (MULNV). Das Pilotprojekt soll Denkanstöße anregen, wie Straßenraum sozial gerecht und im Einklang mit den Herausforderungen des Klimawandels umgebaut werden kann.

61055102045052 Neustadt: Verbesserung Spiel- und Freizeitmöglichkeiten

Erneuerung und Aufwertung des Spielplatzes Ottilienstraße in Grundstruktur und Ausstattung zur Schaffung einer bedarfsgerechten attraktiven Spielflächen- und Bewegungslandschaft, die den Bedürfnissen von Kindern und Jugendlichen unterschiedlicher Altersstufen entspricht. Im Stadtteil sind vereinzelt Spielpunkte vorhanden, die in ihrer Gestaltung und Ausstattung optimierbar sind. Ein ausreichendes Angebot an Spielflächen hat Einfluss auf die soziale, emotionale und gesundheitliche Entwicklung sowie die kognitiven Fähigkeiten von Kindern, Jugendlichen und ihren Familien. Die Installation kleinerer Spiel- und Bewegungsstationen im Stadtteil soll dazu beitragen.

Investitionsmaßnahmen unterhalb der festgelegten Wertgrenze

Maßnahmen in den Jahren	2022	2023	2024	2025
<u>Einzahlungen</u>				
Förderung Spielplatz Kleingartenanlage Dr. Schreiber	-	37.600	-	-
<u>Auszahlungen</u>				
Nachbarschaftsgärten (Pocket Parks)	- 50.000	- 50.000	- 50.000	-50.000
Spielplatz Kleingartenanlage Dr. Schreiber	- 4.000	- 38.000	-	-
Aufwertung Gustav-Bär-Platz	- 10.000	-	-	-
Summe Einzahlungen	-	37.600	-	-
Summe Auszahlungen	- 64.000	- 88.000	- 50.000	- 50.000
<b>Saldo</b>	<b>- 64.000</b>	<b>- 50.400</b>	<b>- 50.000</b>	<b>- 50.000</b>

**Kurzbeschreibung**

Diese Produktgruppe bündelt alle Aufgabenfelder des Referates 62 - Vermessung und Kataster im Bereich Vermessung, Geobasisdaten und Geodatenmanagement. Die Vermessung (Produkt 510301) umfasst den Bereich Grundlagen-, Liegenschafts- und Ingenieurvermessung. Zu den Standardaufgaben gehört die Planung und Durchführung der verschiedenen Vermessungsarten. Die Vermessungen bilden die Grundlage für die Führung des Liegenschaftskatasters, der amtlichen Kartenwerke und der raumbezogenen Informationssysteme. Das Liegenschaftskataster (Produkt 510302) beinhaltet die Bereitstellung und Fortführung des Liegenschaftskatasters der Stadt Gelsenkirchen. Im Liegenschaftskataster werden für das Stadtgebiet alle Flurstücke und Gebäude sowie Topographien dargestellt und systematisch fortgeschrieben. Der Bereich Geodaten (Produkt 510303) umfasst alle Tätigkeiten zum Aufbau und zur Führung digitaler Geodaten sowie deren Bereitstellung für Planungs- und Entscheidungszwecke sowie die Bereitstellung von Geodaten, Geodiensten sowie von Metadaten zum Betrieb einer Geodateninfrastruktur für die Stadt Gelsenkirchen (GDI-GE). Der Bereich Medienservice (Produkt 510304) bündelt alle Aufgaben zur Bereitstellung der benötigten Kopier-, Repro- und Medienpalette für die Gesamtverwaltung.

**Zielsetzung**

Durch die Bereitstellung einer amtlichen Datenbasis soll der Zugang und die Nutzung von kommunalen Geodaten inner- und außerhalb der Stadtverwaltung für Politik, Verwaltung, Wirtschaft, Wissenschaft und Öffentlichkeit vereinfacht und erheblich erleichtert werden.

Die Produktgruppe umfasst folgende Produkte:

- 510301 – Grundlagen-, Liegenschafts- und Ingenieurvermessung
- 510302 – Liegenschaftskataster
- 510303 – Geodaten
- 510304 – Medienservice

Produkt	Mittelfristige Ziele für den Planungszeitraum 2022 bis 2025	Kurzfristige Ziele für das Planungsjahr 2022	Maßnahmen zur Zielerreichung
510301 Grundlagen-, Liegenschafts- und Ingenieurvermessung	Nutzung verschiedener Sensorik beim Coptermesssystem	Beispielhafte Anwendungen von Multispektralkamera und Thermalkamera für Aufgabenstellungen innerhalb der Stadtverwaltung	Befliegung ausgewählter Objekte und Auswertung der erhobenen Sensordaten
510303 Geodaten	Einsatz von Virtual und Augmented Reality-Methoden	Evaluation der Einsatzmöglichkeiten	Beschaffung einer VR-Umgebung, erste Tests

Alle Produkte	Aufbau eines digitalen Prozessmanagements für das Referat 62	Planung, Erfassung und Darstellung der Prozesse in den einzelnen Abteilungen	Analoge Datenerhebung in den Abteilungen und digitale Erfassung mit Picture BPMN als Prozessfassungstool
---------------	--	--	--

Teilergebnisplan Ertrags- und Aufwandsarten		Ergebnis (€)			Haushaltsansatz (€)			Planung (€)		
		2020	2021	2022	2023	2024	2025			
01	Steuern und ähnliche Abgaben	0,00	0	0	0	0	0			
02	+ Zuwendungen und allgemeine Umlagen	8.586,59	749	749	749	749	749			
03	+ Sonstige Transfererträge	0,00	0	0	0	0	0			
04	+ Öffentlich-rechtliche Leistungsentgelte	182.339,71	226.000	230.000	230.000	230.000	230.000			
05	+ Privatrechtliche Leistungsentgelte	27.907,50	11.000	11.000	11.000	11.000	11.000			
06	+ Kostenerstattungen und Kostenumlagen	0,00	0	0	0	0	0			
07	+ Sonstige ordentliche Erträge	924,66	0	0	0	0	0			
08	+ Aktivierte Eigenleistungen	0,00	0	200.000	200.000	200.000	200.000			
09	+/- Bestandsveränderungen	0,00	0	0	0	0	0			
<b>10</b>	<b>= Ordentliche Erträge</b>	<b>219.758,46</b>	<b>237.749</b>	<b>441.749</b>	<b>441.749</b>	<b>441.749</b>	<b>441.749</b>			
11	- Personalaufwendungen	4.094.271,46	4.421.349	4.307.035	4.348.665	4.405.094	4.490.707			
12	- Versorgungsaufwendungen	0,00	0	0	0	0	0			
13	- Aufwendungen für Sach- und Dienstleistungen	113.954,73	106.300	261.300	106.300	106.300	106.300			
14	- Bilanzielle Abschreibungen	79.079,59	57.847	51.278	55.954	53.823	57.584			
15	- Transferaufwendungen	0,00	0	0	0	0	0			
16	- Sonstige ordentliche Aufwendungen	21.630,42	10.200	10.200	10.200	10.200	10.200			
<b>17</b>	<b>= Ordentliche Aufwendungen</b>	<b>4.308.936,20</b>	<b>4.595.696</b>	<b>4.629.813</b>	<b>4.521.119</b>	<b>4.575.417</b>	<b>4.664.792</b>			
<b>18</b>	<b>= Ordentliches Ergebnis (= Zeilen 10 und 17)</b>	<b>4.089.177,74-</b>	<b>4.357.947-</b>	<b>4.188.064-</b>	<b>4.079.369-</b>	<b>4.133.667-</b>	<b>4.223.042-</b>			
19	+ Finanzerträge	0,00	0	0	0	0	0			
20	- Zinsen und sonstige Finanzaufwendungen	0,00	0	0	0	0	0			
<b>21</b>	<b>= Finanzergebnis (= Zeilen 19 und 20)</b>	<b>0,00</b>	<b>0</b>	<b>0</b>	<b>0</b>	<b>0</b>	<b>0</b>			
<b>22</b>	<b>= Ergebnis der laufenden Verwaltungstätigkeit (= Zeilen 18 und 21)</b>	<b>4.089.177,74-</b>	<b>4.357.947-</b>	<b>4.188.064-</b>	<b>4.079.369-</b>	<b>4.133.667-</b>	<b>4.223.042-</b>			
23	+ Außerordentliche Erträge	0,00	0	0	0	0	0			
24	- Außerordentliche Aufwendungen	0,00	0	0	0	0	0			
<b>25</b>	<b>= Außerordentliches Ergebnis (=Zeilen 23 und 24)</b>	<b>0,00</b>	<b>0</b>	<b>0</b>	<b>0</b>	<b>0</b>	<b>0</b>			
<b>26</b>	<b>= Ergebnis vor Berücksichtigung der internen Leistungsbeziehung (=Zeilen 22 und 25)</b>	<b>4.089.177,74-</b>	<b>4.357.947-</b>	<b>4.188.064-</b>	<b>4.079.369-</b>	<b>4.133.667-</b>	<b>4.223.042-</b>			
27	+ Erträge aus internen Leistungsbeziehungen	0,00	0	0	0	0	0			
28	- Aufwendungen aus internen Leistungsbeziehungen	210.110,00	210.110	210.110	210.110	210.110	210.110			
<b>29</b>	<b>= Teilergebnis (= Zeilen 26, 27, 28)</b>	<b>4.299.287,74-</b>	<b>4.568.057-</b>	<b>4.398.174-</b>	<b>4.289.479-</b>	<b>4.343.777-</b>	<b>4.433.152-</b>			

**Erläuterungen zum Teilergebnisplan**

<b>Zeile</b>	
<b>08</b>	Aktivierung von Eigenleistungen.
<b>13</b>	Aufgrund des in 2020 durchgeführten Modellprojekts „GeoSmartChange“ im RVR-Gebiet, bei dem ein digitales Abbild des gesamten Stadtgebietes mit 360° Panoramabildern erstellt wurde, ist im Jahr 2022 eine Folgebefahrung erforderlich, um einen Aktualisierungszyklus des Abbildes von 2 Jahren einzuhalten.

**Produkt 510301 Grundlagen-, Liegenschafts- und Ingenieurvermessung****Kurzbeschreibung**

Aufbau, Erhaltung und Bereitstellung von spannungsfreien Lage- und Höhenfestpunktfeldern als Grundlage (Geobasis) für alle geodätischen Arbeiten im Stadtgebiet; Vermessungen von Liegenschaften zur Fortführung und Erneuerung des Liegenschaftskatasters; Vermessungen für kommunale Bau- und Planungsmaßnahmen; Erfassung von topografischen und flächenbezogenen Basisdaten für die Kartenherstellung und für raumbezogene Informationssysteme.

	Ergebnis	Ansatz		Planung		
	2020	2021	2022	2023	2024	2025
<b>Ergebnis</b>						
Erträge	88.131	27.588	231.588	231.588	231.588	231.588
- Aufwendungen	1.321.842	1.418.423	1.310.856	1.326.745	1.343.337	1.375.906
<b>= Ordentliches Ergebnis</b>	<b>1.233.710-</b>	<b>1.390.835-</b>	<b>1.079.268-</b>	<b>1.095.157-</b>	<b>1.111.749-</b>	<b>1.144.318-</b>

**Produkt 510302 Führung und Benutzung des Liegenschaftskatasters****Kurzbeschreibung**

Einrichtung, Führung und Sicherung des öffentlichen Registers Liegenschaftskataster in seiner kundenorientierten Mehrzweckfunktion; Erhaltung der Übereinstimmung zwischen Grundbuch und Liegenschaftskataster sowie nutzerorientierte Bereitstellung aller Angaben des Liegenschaftskatasters.

	Ergebnis	Ansatz		Planung		
	2020	2021	2022	2023	2024	2025
<b>Ergebnis</b>						
Erträge	120.077	206.000	206.000	206.000	206.000	206.000
- Aufwendungen	1.399.221	1.519.374	1.519.789	1.534.340	1.554.861	1.587.323
<b>= Ordentliches Ergebnis</b>	<b>1.279.144-</b>	<b>1.313.374-</b>	<b>1.313.789-</b>	<b>1.328.340-</b>	<b>1.348.861-</b>	<b>1.381.323-</b>



**Produkt 510303 Bereitstellung und Abgabe von Geobasisdaten****Kurzbeschreibung**

Aufbau, Führung und Bereitstellung digitaler und analoger Geobasisdaten; Nutzung der Basisdaten als Grundlage für raumbezogene Fachdateien und Informationssysteme; Lieferung und Vermarktung digitaler Geobasisdaten sowie Einräumung von Nutzungsrechten.

	Ergebnis	Ansatz		Planung		
	2020	2021	2022	2023	2024	2025
<b>Ergebnis</b>						
Erträge	8.630	4.161	4.161	4.161	4.161	4.161
- Aufwendungen	848.350	905.310	1.175.469	1.030.130	1.042.299	1.058.932
<b>= Ordentliches Ergebnis</b>	<b>839.720-</b>	<b>901.149-</b>	<b>1.171.308-</b>	<b>1.025.969-</b>	<b>1.038.138-</b>	<b>1.054.771-</b>

**Produkt 510304 Bereitstellung und Abgabe von Geodaten, Reprografie, Kartografie, TIV****Kurzbeschreibung**

Aufbereitung und Integration von Geodaten und Zusammenführung in einer einheitlichen Geobasis als Informations- u. Managementsystem für die Gesamtverwaltung.

Bereitstellung von Kartenwerken in verschiedenen Maßstäben; Technische DV-Koordination.

Erstellung der gesamten Kopier-, Repro- u. Druckpalette.

	Ergebnis	Ansatz		Planung		
	2020	2021	2022	2023	2024	2025
<b>Ergebnis</b>						
Erträge	2.920	0	0	0	0	0
- Aufwendungen	739.523	752.589	623.698	629.903	634.919	642.630
<b>= Ordentliches Ergebnis</b>	<b>736.603-</b>	<b>752.589-</b>	<b>623.698-</b>	<b>629.903-</b>	<b>634.919-</b>	<b>642.630-</b>

**Summe 5103 - Vermessung, Geobasisdaten und Geodatenmanagement**

	Ergebnis	Ansatz		Planung		
	2020	2021	2022	2023	2024	2025
<b>Ergebnis</b>						
Erträge	219.758	237.749	441.749	441.749	441.749	441.749
- Aufwendungen	4.308.936	4.595.696	4.629.813	4.521.119	4.575.417	4.664.792
<b>= Ordentliches Ergebnis</b>	<b>4.089.178-</b>	<b>4.357.947-</b>	<b>4.188.064-</b>	<b>4.079.369-</b>	<b>4.133.667-</b>	<b>4.223.042-</b>

Teilfinanzplan Ein- und Auszahlungsarten		Ergebnis (€)	Haushaltsansatz (€)		Verpfl.-Erm. (€)	Planung (€)		
		2020	2021	2022	2022	2023	2024	2025
<b>Investitionstätigkeit</b>								
<b>Einzahlungen</b>								
01	aus Zuwendungen für Investitions- maßnahmen	0,00	0	0	0	0	0	0
02	+ aus der Veräußerung von Sachanlagen	0,00	0	0	0	0	0	0
03	+ aus der Veräußerung von Finanzanlagen	0,00	0	0	0	0	0	0
04	+ aus Beiträgen und ähnlichen Entgelten	0,00	0	0	0	0	0	0
05	+ Sonstige Investitionseinzahlungen	0,00	0	0	0	0	0	0
<b>06</b>	<b>= Summe der investiven Einzahlungen</b>	<b>0,00</b>	<b>0</b>	<b>0</b>	<b>0</b>	<b>0</b>	<b>0</b>	<b>0</b>
<b>Auszahlungen</b>								
07	für den Erwerb von Grundstücken und Gebäuden	0,00	0	0	0	0	0	0
08	+ für Baumaßnahmen	0,00	0	0	0	0	0	0
09	+ für den Erwerb von beweglichem Anlagevermögen	110.889,01	9.000	174.000	0	28.000	56.000	40.000
10	+ für den Erwerb von Finanzanlagen	0,00	0	0	0	0	0	0
11	+ von aktivierbaren Zuwendungen	0,00	0	0	0	0	0	0
12	+ Sonstige Investitionsauszahlungen	0,00	0	0	0	0	0	0
<b>13</b>	<b>= Summe der investiven Auszahlungen</b>	<b>110.889,01</b>	<b>9.000</b>	<b>174.000</b>	<b>0</b>	<b>28.000</b>	<b>56.000</b>	<b>40.000</b>
<b>14</b>	<b>= Saldo Investitionstätigkeit (Einzahlungen ./ Auszahlungen)</b>	<b>110.889,01-</b>	<b>9.000-</b>	<b>174.000-</b>	<b>0</b>	<b>28.000-</b>	<b>56.000-</b>	<b>40.000-</b>

Investitionsmaßnahmen	Ergebnis (€)	Haushaltsansatz (€)		Verpflicht.- ermächt. (€)	Planung (€)				bereitge- stellt bis inkl. 2021	Gesamt- ein- u. -aus- zahlungen
	2020	2021	2022		2022	2023	2024	2025		
<b>Investitionsmaßnahmen oberhalb der festgelegten Wertgrenze</b>										
<b>62005103015003 Ersatzbeschaffung von Messkraftwagen</b>										
Auszahlung für den Erwerb von beweglichem Anlagevermögen	0,00	0	110.000	0	0	0	0	0		
<b>Saldo Maßnahme (Einzahlungen ./. Auszahlungen)</b>	0,00	0	110.000-		0	0	0	0		
<b>Investitionsmaßnahmen unterhalb der festgelegten Wertgrenze</b>										
Einzahlung	0,00	0	0		0	0	0	0		
Auszahlung	55.045,52	9.000	64.000	0	28.000	56.000	40.000	67.000		
<b>Saldo (Einzahlungen ./. Auszahlungen)</b>	55.045,52-	9.000-	64.000-		28.000-	56.000-	40.000-	67.000-		
<b>Gesamtsaldo</b>	55.045,52-	9.000-	174.000-	0	28.000-	56.000-	40.000-	67.000-		

**Erläuterungen zu Investitionsmaßnahmen**62005103015003 Ersatzbeschaffung von Messkraftwagen

Ersatzbeschaffung von zwei Messkraftwagen für den vermessungstechnischen Außendienst (Umstellung auf Elektromobilität).

Investitionsmaßnahmen unterhalb der Wertgrenze

Maßnahmen in den Jahren	2022	2023	2024	2025
Ausstattung zentrale Reprografie und Grafik (ZRG)	- 15.000	-	- 7.000	-
Geräte für den vermessungstechnischen Außendienst	- 49.000	- 28.000	- 49.000	- 40.000
<b>Summe Auszahlungen</b>	<b>- 64.000</b>	<b>- 28.000</b>	<b>- 56.000</b>	<b>- 40.000</b>

**Kurzbeschreibung**

Diese Produktgruppe bündelt alle Aufgabenfelder des Referats 62 - Vermessung und Kataster im Bereich der Bodenordnung und Grundstückswertermittlung. Die Bodenordnung (Produkt 510401) umfasst Bodenordnungsverfahren und grundstücksbezogene Ordnungsmaßnahmen. Zu den Standardaufgaben in diesem Bereich gehört die ganzheitliche Bearbeitung von Umlegungsverfahren nach dem Baugesetzbuch (BauGB), die Sicherung des Ortsplanungs- und Baurechts im Rahmen von Städtebaulichen Verträgen, die Überprüfung von Vorkaufsrechten sowie bauordnungsrechtliche Teilungsgenehmigungen.

Die Grundstückswertermittlung (Produkt 510402) umfasst mit der Geschäftsstelle Gutachterausschuss den Bereich der Gutachten z.B. über Verkehrswerte, Entschädigungen und Rechte. Des Weiteren sind hier alle Aufgaben hinsichtlich der Kaufpreissammlung, des Grundstücksmarktberichts, der Bodenrichtwerte, des Mietspiegels sowie hinsichtlich der Wertermittlung für die Verwaltung (Kommunale Bewertungsstelle) angesiedelt.

**Zielsetzung**

Grundsätzlich bestehen die Ziele im Bereich der Bodenordnung (Produkt 510401) in der permanenten Unterstützung von städtebaulichen Vorhaben und Entwicklungen. Dies dient der strukturellen Sicherung und Entwicklung der Stadt Gelsenkirchen im Kontext der gesamtstädtischen Zielvorhaben.

Zielsetzung der Grundstückswertermittlung (Produkt 510402) ist die Schaffung von Transparenz bezüglich des Gelsenkirchener Grundstücksmarktes. Die Tätigkeiten im Bereich der Grundstückswertermittlung sind gesetzliche Pflichtaufgaben und dienen der kommunalen Selbstverwaltung.

Die Produktgruppe umfasst folgende Produkte:

510401 – Bodenordnungsverfahren und Grundstücksbezogene Ordnungsmaßnahmen

510402 – Wertermittlung, Wertgutachten, Bodenrichtwerte, Marktanalysen

Produkt	Mittelfristige Ziele für den Planungszeitraum 2022 bis 2025	Kurzfristige Ziele für das Planungsjahr 2022	Maßnahmen zur Zielerreichung
510402 Wertermittlung, Wertgutachten, Bodenrichtwerte, Marktanalysen	Ermittlung und Einführung von Immobilienrichtwerten	Auswertung und Optimierung der Zentralen Kaufpreissammlung im Hinblick auf die Einführung von Immobilienrichtwerten für diverse Teilmärkte	Erstellung von automatisierten Prüfroutinen mittels FME (Feature Manipulation Engine) und des Statistikprogramms R

			Optimierung der Eingaben in die Zentrale Kaufpreissammlung
			Anwendung statistischer Methoden mit dem Statistikprogramm R
		Überprüfung der Bodenrichtwertzonen in der Innenstadtlage „Gelsenkirchen Buer“	Überprüfung der Geschäftsmieten

Teilergebnisplan Ertrags- und Aufwandsarten		Ergebnis (€)			Haushaltsansatz (€)			Planung (€)		
		2020	2021	2022	2023	2024	2025			
01	Steuern und ähnliche Abgaben	0,00	0	0	0	0	0			
02	+ Zuwendungen und allgemeine Umlagen	623,69	624	624	624	624	599			
03	+ Sonstige Transfererträge	0,00	0	0	0	0	0			
04	+ Öffentlich-rechtliche Leistungsentgelte	126.721,04	138.500	141.000	141.000	141.000	141.000			
05	+ Privatrechtliche Leistungsentgelte	0,00	0	0	0	0	0			
06	+ Kostenerstattungen und Kostenumlagen	0,00	0	0	0	0	0			
07	+ Sonstige ordentliche Erträge	13.054,56	100.000	100.000	100.000	100.000	100.000			
08	+ Aktivierte Eigenleistungen	0,00	0	0	0	0	0			
09	+/- Bestandsveränderungen	0,00	0	0	0	0	0			
<b>10</b>	<b>= Ordentliche Erträge</b>	<b>140.399,29</b>	<b>239.124</b>	<b>241.624</b>	<b>241.624</b>	<b>241.624</b>	<b>241.599</b>			
11	- Personalaufwendungen	1.216.501,15	1.266.262	1.022.009	1.031.947	1.044.845	1.062.132			
12	- Versorgungsaufwendungen	0,00	0	0	0	0	0			
13	- Aufwendungen für Sach- und Dienstleistungen	10.553,40	90.000	20.000	20.000	20.000	20.000			
14	- Bilanzielle Abschreibungen	650,08	650	650	650	650	626			
15	- Transferaufwendungen	0,00	0	0	0	0	0			
16	- Sonstige ordentliche Aufwendungen	23.902,20	29.750	29.750	24.750	24.750	24.750			
<b>17</b>	<b>= Ordentliche Aufwendungen</b>	<b>1.251.606,83</b>	<b>1.386.662</b>	<b>1.072.409</b>	<b>1.077.347</b>	<b>1.090.245</b>	<b>1.107.507</b>			
<b>18</b>	<b>= Ordentliches Ergebnis (= Zeilen 10 und 17)</b>	<b>1.111.207,54-</b>	<b>1.147.538-</b>	<b>830.785-</b>	<b>835.723-</b>	<b>848.621-</b>	<b>865.908-</b>			
19	+ Finanzerträge	0,00	0	0	0	0	0			
20	- Zinsen und sonstige Finanzaufwendungen	0,00	0	0	0	0	0			
<b>21</b>	<b>= Finanzergebnis (= Zeilen 19 und 20)</b>	<b>0,00</b>	<b>0</b>	<b>0</b>	<b>0</b>	<b>0</b>	<b>0</b>			
<b>22</b>	<b>= Ergebnis der laufenden Verwaltungstätigkeit (= Zeilen 18 und 21)</b>	<b>1.111.207,54-</b>	<b>1.147.538-</b>	<b>830.785-</b>	<b>835.723-</b>	<b>848.621-</b>	<b>865.908-</b>			
23	+ Außerordentliche Erträge	0,00	0	0	0	0	0			
24	- Außerordentliche Aufwendungen	0,00	0	0	0	0	0			
<b>25</b>	<b>= Außerordentliches Ergebnis (=Zeilen 23 und 24)</b>	<b>0,00</b>	<b>0</b>	<b>0</b>	<b>0</b>	<b>0</b>	<b>0</b>			
<b>26</b>	<b>= Ergebnis vor Berücksichtigung der internen Leistungsbeziehung (=Zeilen 22 und 25)</b>	<b>1.111.207,54-</b>	<b>1.147.538-</b>	<b>830.785-</b>	<b>835.723-</b>	<b>848.621-</b>	<b>865.908-</b>			
27	+ Erträge aus internen Leistungsbeziehungen	0,00	0	0	0	0	0			
28	- Aufwendungen aus internen Leistungsbeziehungen	47.630,00	47.630	47.630	47.630	47.630	47.630			
<b>29</b>	<b>= Teilergebnis (= Zeilen 26, 27, 28)</b>	<b>1.158.837,54-</b>	<b>1.195.168-</b>	<b>878.415-</b>	<b>883.353-</b>	<b>896.251-</b>	<b>913.538-</b>			

**Erläuterungen zum Teilergebnisplan****Zeile****13**

Reduzierung der Aufwendungen für Sach- und Dienstleistungen um 70.000 € aufgrund der Anpassung an die Rechnungsergebnisse der letzten Jahre.



**Produkt 510401 Bodenordnungsverfahren, Ordnungsmaßnahmen, Städtebauliche Verträge****Kurzbeschreibung**

Durchführung von Umlegungsregelungen nach dem Baugesetzbuch (§§ 45 - 84). Sicherung des Ortsplanungs- u. Baurechts im Rahmen der Überprüfung von Vorkaufsrechten und der Erteilung von Teilungsgenehmigungen.

	Ergebnis	Ansatz		Planung		
	2020	2021	2022	2023	2024	2025
<b>Ergebnis</b>						
Erträge	107.354	202.575	202.575	202.575	202.575	202.551
- Aufwendungen	607.619	683.297	464.844	469.020	474.496	481.832
<b>= Ordentliches Ergebnis</b>	<b>500.265-</b>	<b>480.721-</b>	<b>262.268-</b>	<b>266.444-</b>	<b>271.920-</b>	<b>279.281-</b>

**Produkt 510402 Wertermittlung, Wertgutachten, Bodenrichtwerte, Marktanalysen****Kurzbeschreibung**

Erstellung von Gutachten und Wertermittlungen über bebaute und unbebaute Grundstücke. Führung und Auswertung der Kaufpreissammlung und der daraus resultierenden Aufstellung der Bodenrichtwertkarte und des Grundstücksmarktberichtes.

	Ergebnis	Ansatz		Planung		
	2020	2021	2022	2023	2024	2025
<b>Ergebnis</b>						
Erträge	33.045	36.548	39.048	39.048	39.048	39.048
- Aufwendungen	643.988	703.365	607.565	608.327	615.749	625.675
<b>= Ordentliches Ergebnis</b>	<b>610.942-</b>	<b>666.817-</b>	<b>568.517-</b>	<b>569.279-</b>	<b>576.701-</b>	<b>586.627-</b>

**Summe 5104 - Bodenordnung und Grundstückswertermittlung**

	Ergebnis	Ansatz		Planung		
	2020	2021	2022	2023	2024	2025
<b>Ergebnis</b>						
Erträge	140.399	239.124	241.624	241.624	241.624	241.599
- Aufwendungen	1.251.607	1.386.662	1.072.409	1.077.347	1.090.245	1.107.507
<b>= Ordentliches Ergebnis</b>	<b>1.111.208-</b>	<b>1.147.538-</b>	<b>830.785-</b>	<b>835.723-</b>	<b>848.621-</b>	<b>865.908-</b>

**Kurzbeschreibung und Zielsetzung**

Die untere Bauaufsicht stellt sicher, dass geplante Bauvorhaben den öffentlich-rechtlichen Vorschriften entsprechen. Für Gebäude im Bestand werden die erforderlichen Maßnahmen zur Gefahrenabwehr getroffen. Auf die positive Gestaltung des Stadtbildes wird beratend Einfluss genommen.

Zu den weiteren Aufgaben gehören die Durchführung baurechtlicher Zulassungsverfahren, die Beratung zu inhaltlichen und verfahrensleitenden Fragen vor einem förmlichen Genehmigungsverfahren und die Bauüberwachung einschließlich der daraus resultierenden Anordnungen und Rechtsbehelfsverfahren. Die Führung des Baulastenverzeichnisses und der Hausaktenregistratur einschließlich Erteilung entsprechender Auskünfte komplettiert die bauordnungsbehördlichen Aufgaben. Als Sonderaufgabe wird die Dienstaufsicht über die in Gelsenkirchen tätigen Bezirksschornsteinfegermeister geführt.

Im Rahmen der Aktivitäten im Zusammenhang mit der EU-Osterweiterung ist das Referat Bauordnung und Bauverwaltung sowohl in die regelmäßigen Objektprüfungen von Problemimmobilien als auch in die Mitarbeit im Interventionsteam und im Modellversuch des Landes zum Erwerb von Problemimmobilien mit eingebunden.

Die Untere Denkmalbehörde (UDB) fördert die Erhaltung und beaufsichtigt die Veränderung von denkmalwerter Bausubstanz, führt die Denkmallisten, erteilt denkmalrechtliche Erlaubnisse bei Baumaßnahmen, wickelt die Denkmalförderung ab und trifft Maßnahmen zu Bau- und Boddendenkmälern. Darüber hinaus gewährt die UDB Zuschüsse für den Erhalt von Denkmälern an Privateigentümer.

Die Produktgruppe umfasst folgende Produkte:

- 520101 – Beratung und Auskunft
- 520102 – Bauaufsicht
- 520103 – Schornsteinfegerwesen
- 520104 – Denkmalangelegenheiten

Teilergebnisplan Ertrags- und Aufwandsarten		Ergebnis (€)			Haushaltsansatz (€)			Planung (€)		
		2020	2021	2022	2023	2024	2025			
01	Steuern und ähnliche Abgaben	0,00	0	0	0	0	0			
02	+ Zuwendungen und allgemeine Umlagen	290,68	291	196	63	63	63			
03	+ Sonstige Transfererträge	0,00	0	0	0	0	0			
04	+ Öffentlich-rechtliche Leistungsentgelte	2.911.415,60	1.756.500	2.206.500	2.006.500	2.006.500	2.006.500			
05	+ Privatrechtliche Leistungsentgelte	0,00	0	0	0	0	0			
06	+ Kostenerstattungen und Kostenumlagen	26.144,37	85.000	75.000	75.000	75.000	75.000			
07	+ Sonstige ordentliche Erträge	64.435,62	40.000	40.000	40.000	40.000	40.000			
08	+ Aktivierte Eigenleistungen	0,00	0	0	0	0	0			
09	+/- Bestandsveränderungen	0,00	0	0	0	0	0			
<b>10</b>	<b>= Ordentliche Erträge</b>	<b>3.002.286,27</b>	<b>1.881.791</b>	<b>2.321.696</b>	<b>2.121.563</b>	<b>2.121.563</b>	<b>2.121.563</b>			
11	- Personalaufwendungen	3.867.642,58	4.215.038	4.189.636	4.230.011	4.285.967	4.374.715			
12	- Versorgungsaufwendungen	0,00	0	0	0	0	0			
13	- Aufwendungen für Sach- und Dienstleistungen	72.383,38	98.000	85.600	85.600	85.600	85.600			
14	- Bilanzielle Abschreibungen	1.382,55	1.582	1.587	1.454	1.454	1.454			
15	- Transferaufwendungen	0,00	25.000	25.000	25.000	25.000	25.000			
16	- Sonstige ordentliche Aufwendungen	30.732,84	49.900	57.700	57.700	57.700	57.700			
<b>17</b>	<b>= Ordentliche Aufwendungen</b>	<b>3.972.141,35</b>	<b>4.389.520</b>	<b>4.359.523</b>	<b>4.399.765</b>	<b>4.455.721</b>	<b>4.544.469</b>			
<b>18</b>	<b>= Ordentliches Ergebnis (= Zeilen 10 und 17)</b>	<b>969.855,08-</b>	<b>2.507.730-</b>	<b>2.037.828-</b>	<b>2.278.202-</b>	<b>2.334.158-</b>	<b>2.422.906-</b>			
19	+ Finanzerträge	0,00	0	0	0	0	0			
20	- Zinsen und sonstige Finanzaufwendungen	0,00	0	0	0	0	0			
<b>21</b>	<b>= Finanzergebnis (= Zeilen 19 und 20)</b>	<b>0,00</b>	<b>0</b>	<b>0</b>	<b>0</b>	<b>0</b>	<b>0</b>			
<b>22</b>	<b>= Ergebnis der laufenden Verwaltungstätigkeit (= Zeilen 18 und 21)</b>	<b>969.855,08-</b>	<b>2.507.730-</b>	<b>2.037.828-</b>	<b>2.278.202-</b>	<b>2.334.158-</b>	<b>2.422.906-</b>			
23	+ Außerordentliche Erträge	0,00	0	0	0	0	0			
24	- Außerordentliche Aufwendungen	0,00	0	0	0	0	0			
<b>25</b>	<b>= Außerordentliches Ergebnis (=Zeilen 23 und 24)</b>	<b>0,00</b>	<b>0</b>	<b>0</b>	<b>0</b>	<b>0</b>	<b>0</b>			
<b>26</b>	<b>= Ergebnis vor Berücksichtigung der internen Leistungsbeziehung (=Zeilen 22 und 25)</b>	<b>969.855,08-</b>	<b>2.507.730-</b>	<b>2.037.828-</b>	<b>2.278.202-</b>	<b>2.334.158-</b>	<b>2.422.906-</b>			
27	+ Erträge aus internen Leistungsbeziehungen	0,00	0	0	0	0	0			
28	- Aufwendungen aus internen Leistungsbeziehungen	154.314,00	154.314	154.314	154.314	154.314	154.314			
<b>29</b>	<b>= Teilergebnis (= Zeilen 26, 27, 28)</b>	<b>1.124.169,08-</b>	<b>2.662.044-</b>	<b>2.192.142-</b>	<b>2.432.516-</b>	<b>2.488.472-</b>	<b>2.577.220-</b>			

**Erläuterungen zum Teilergebnisplan**

<b>Zeile</b>	
<b>04</b>	Der Haushaltsansatz wurde den Rechnungsergebnissen der letzten Jahre angepasst und umfasst Verwaltungsgebühren für die Bereiche: <ul style="list-style-type: none"> <li>• Beratung, Auskunft, Schornsteinfegerwesen, Denkmalangelegenheiten 206.500 €</li> <li>• Bauaufsicht 2.000.000 €</li> </ul>
<b>06</b>	Der Haushaltsansatz wurde den Rechnungsergebnissen der letzten Jahre angepasst.
<b>13</b>	Die Haushaltsansätze wurden den Rechnungsergebnissen der letzten Jahre angepasst.

**Produkt 520101 Beratung, Auskunft****Kurzbeschreibung**

Beratung, Auskunft

	Ergebnis	Ansatz		Planung		
	2020	2021	2022	2023	2024	2025
<b>Ergebnis</b>						
Erträge	221.998	200.291	200.196	200.063	200.063	200.063
- Aufwendungen	274.022	273.716	182.509	184.041	186.730	190.743
<b>= Ordentliches Ergebnis</b>	<b>52.024-</b>	<b>73.426-</b>	<b>17.686</b>	<b>16.021</b>	<b>13.332</b>	<b>9.320</b>

**Produkt 520102 Bauaufsicht****Kurzbeschreibung**

Bauaufsicht

	Ergebnis	Ansatz		Planung		
	2020	2021	2022	2023	2024	2025
<b>Prozesse (Geschäftsbetrieb)</b>						
- Erfolgreiche Rechtsbehelfsverfahren	0,45 %					
<b>Ergebnis</b>						
Erträge	2.751.564	1.675.000	2.115.000	1.915.000	1.915.000	1.915.000
- Aufwendungen	3.389.622	3.734.401	3.737.679	3.772.559	3.819.457	3.892.224
<b>= Ordentliches Ergebnis</b>	<b>638.057-</b>	<b>2.059.401-</b>	<b>1.622.679-</b>	<b>1.857.559-</b>	<b>1.904.457-</b>	<b>1.977.224-</b>

**Produkt 520103 Schornsteinfegerwesen****Kurzbeschreibung**

Schornsteinfegerwesen

	Ergebnis	Ansatz		Planung		
	2020	2021	2022	2023	2024	2025
<b>Ergebnis</b>						
Erträge	5.000	5.000	5.000	5.000	5.000	5.000
- Aufwendungen	54.977	65.914	37.288	37.651	38.016	38.385
<b>= Ordentliches Ergebnis</b>	<b>49.977-</b>	<b>60.914-</b>	<b>32.288-</b>	<b>32.651-</b>	<b>33.016-</b>	<b>33.385-</b>

**Produkt 520104 Denkmalangelegenheiten****Kurzbeschreibung**

Denkmalangelegenheiten

	Ergebnis	Ansatz		Planung		
	2020	2021	2022	2023	2024	2025
<b>Ergebnis</b>						
Erträge	23.725	1.500	1.500	1.500	1.500	1.500
- Aufwendungen	253.521	315.489	402.046	405.514	411.518	423.118
<b>= Ordentliches Ergebnis</b>	<b>229.796-</b>	<b>313.989-</b>	<b>400.546-</b>	<b>404.014-</b>	<b>410.018-</b>	<b>421.618-</b>

**Summe 5201 - Bauaufsicht, Beratung, Denkmalangelegenheiten**

	Ergebnis	Ansatz		Planung		
	2020	2021	2022	2023	2024	2025
<b>Ergebnis</b>						
Erträge	3.002.286	1.881.791	2.321.696	2.121.563	2.121.563	2.121.563
- Aufwendungen	3.972.141	4.389.520	4.359.523	4.399.765	4.455.721	4.544.469
<b>= Ordentliches Ergebnis</b>	<b>969.855-</b>	<b>2.507.730-</b>	<b>2.037.828-</b>	<b>2.278.202-</b>	<b>2.334.158-</b>	<b>2.422.906-</b>

Teilfinanzplan Ein- und Auszahlungsarten		Ergebnis (€)	Haushaltsansatz (€)		Verpfl.-Erm. (€)	Planung (€)		
		2020	2021	2022	2022	2023	2024	2025
<b>Investitionstätigkeit</b>								
<b>Einzahlungen</b>								
01	aus Zuwendungen für Investitionsmaßnahmen	0,00	0	0	0	0	0	0
02	+ aus der Veräußerung von Sachanlagen	0,00	0	0	0	0	0	0
03	+ aus der Veräußerung von Finanzanlagen	0,00	0	0	0	0	0	0
04	+ aus Beiträgen und ähnlichen Entgelten	0,00	0	0	0	0	0	0
05	+ Sonstige Investitionseinzahlungen	0,00	0	0	0	0	0	0
<b>06</b>	<b>= Summe der investiven Einzahlungen</b>	0,00	0	0	0	0	0	0
<b>Auszahlungen</b>								
07	für den Erwerb von Grundstücken und Gebäuden	0,00	0	0	0	0	0	0
08	+ für Baumaßnahmen	0,00	0	10.000	0	0	0	0
09	+ für den Erwerb von beweglichem Anlagevermögen	0,00	8.000	8.000	0	8.000	8.000	8.000
10	+ für den Erwerb von Finanzanlagen	0,00	0	0	0	0	0	0
11	+ von aktivierbaren Zuwendungen	0,00	0	0	0	0	0	0
12	+ Sonstige Investitionsauszahlungen	0,00	0	0	0	0	0	0
<b>13</b>	<b>= Summe der investiven Auszahlungen</b>	0,00	8.000	18.000	0	8.000	8.000	8.000
<b>14</b>	<b>= Saldo Investitionstätigkeit (Einzahlungen ./ Auszahlungen)</b>	0,00	8.000-	18.000-	0	8.000-	8.000-	8.000-

Investitionsmaßnahmen	Ergebnis (€)	Haushaltsansatz (€)		Verpflicht.- ermächt. (€)	Planung (€)				bereitge- stellt bis inkl. 2021	Gesamt- ein- u. -aus- zahlungen
	2020	2021	2022	2022	2023	2024	2025	spätere Jahre		

**Investitionsmaßnahmen unterhalb der festgelegten Wertgrenze**

Einzahlung	0,00	0	0		0	0	0	0		
Auszahlung	0,00	8.000	18.000	0	8.000	8.000	8.000	0		
<b>Saldo (Einzahlungen ./. Auszahlungen)</b>	0,00	8.000-	18.000-		8.000-	8.000-	8.000-	0		
<b>Gesamtsaldo</b>	0,00	8.000-	18.000-	0	8.000-	8.000-	8.000-	0		



**Erläuterungen zu Investitionsmaßnahmen**Investitionsmaßnahmen unterhalb der Wertgrenze

Maßnahmen in den Jahren	2022	2023	2024	2025
Anschaffung von Sicherungsmaterial sowie Erwerb und Austausch von Mess-/Prüfgeräten	- 8.000	- 8.000	- 8.000	- 8.000
Planungskosten denkmalgerechte Sicherung und Aufwertung des Bahnhofsfensters	- 10.000			
<b>Summe Auszahlungen</b>	<b>- 18.000</b>	<b>- 8.000</b>	<b>- 8.000</b>	<b>- 8.000</b>

**Kurzbeschreibung**

- Förderung des Wohnungsbaus (Mietwohnungen, Eigentum, Neubau/Umbau, Bestandsverbesserung) durch Mittel der sozialen Wohnraumförderung des Lands NRW (61/4 ist Bewilligungsbehörde)
- Kontrolle und Überprüfung der sozial gebundenen Wohnungsbestände und Ausstellung von Bezugsgenehmigungen
- Erfassung von Basisdaten/Erstellung von Statistiken für die kommunale Wohnungsmarktbeobachtung, insbesondere Gebäudedatenbanken, Wohnungsleerstände und Problemimmobilien
- Wohnungsaufsicht gemäß Wohnungsaufsichtsgesetz NRW (WAG NRW), seit 01.07.2021 Wohnungsraumstärkungsgesetz WohnStG NRW
- Mitarbeit im Inventionsteam EU-Ost; Geschäftsführung AG KoV (Koordiniertes operatives Verwaltungshandeln EU-Ost)
- Erfassung/Mitarbeit beim Ankauf von Problemimmobilien (i.V. mit GGW und SEG)

Die Produktgruppe umfasst folgende Produkte:

520201 – Wohnungswesen

Produkt	Mittelfristige Ziele für den Planungszeitraum 2022 bis 2025	Kurzfristige Ziele für das Planungsjahr 2022	Maßnahmen zur Zielerreichung
520201 Wohnungswesen	Fortsetzung der quartiersbezogenen Verknüpfung von Städtebauförderung mit Wohnraumförderung bzw. stärkere Unterstützung des Stadtumbaus durch Maßnahmen der Wohnraumförderung.	Wohnraumförderung als unterstützende Förderung in Stadterneuerungs- und Stadtumbaugebieten. Weitere Einzelmaßnahmen (Neubau von geförderten Wohnungen) zur Stabilisierung von Quartieren	Bewilligung von geplant rd. 10 Mio. € für die Bestandsverbesserung (Mod. RL Wohnraumförderprogramm) im geförderten Wohnungsbau.
	Festsetzung von Bußgeldern bei Verstößen gegen das Wohnungsaufsichtsgesetz NRW (WAG NRW) und das neue (seit 7/2021) WohnStG NRW (mit erweiterten Zuständigkeiten).	Minderung der sog. „grauen Wohnungsnot“ durch Förderung von seniorengerechten Wohnungen.	Bewilligung von geplant bisher rd. 2 Mio. Euro für den Mietwohnungsneubau.
	Mitarbeit bei Erwerb / Abriss von Problemimmobilien im Kontext EU-Ost durch Nutzung von		

	Städtebaufördermitteln im Rahmen eines Modellvorhabens von Land und Bund.		
--	---	--	--

**Risiken**

Die Investitionsbereitschaft und die Renditeerwartungen privater und institutioneller Investoren sind verwaltungsseitig letztlich nicht beeinflussbar. Der Ankauf von Problemimmobilien ist abhängig von der Verfügbarkeit von Städtebaufördermitteln (und Eigenanteilen) und den aktuellen Fördervorschriften.

Teilergebnisplan Ertrags- und Aufwandsarten		Ergebnis (€)			Haushaltsansatz (€)			Planung (€)		
		2020	2021	2022	2023	2024	2025			
01	Steuern und ähnliche Abgaben	0,00	0	0	0	0	0			
02	+ Zuwendungen und allgemeine Umlagen	36,86	3.799.037	1.900.037	1.900.037	1.491.537	37			
03	+ Sonstige Transfererträge	0,00	0	0	0	0	0			
04	+ Öffentlich-rechtliche Leistungsentgelte	65.866,62	37.000	50.000	50.000	50.000	50.000			
05	+ Privatrechtliche Leistungsentgelte	0,00	0	0	0	0	0			
06	+ Kostenerstattungen und Kostenumlagen	29.649,41	34.900	30.000	30.000	30.000	30.000			
07	+ Sonstige ordentliche Erträge	15.764,70-	10.000	10.000	10.000	10.000	10.000			
08	+ Aktivierte Eigenleistungen	0,00	0	0	0	0	0			
09	+/- Bestandsveränderungen	0,00	0	0	0	0	0			
<b>10</b>	<b>= Ordentliche Erträge</b>	<b>79.788,19</b>	<b>3.880.937</b>	<b>1.990.037</b>	<b>1.990.037</b>	<b>1.581.537</b>	<b>90.037</b>			
11	- Personalaufwendungen	1.163.390,44	1.265.019	1.129.069	1.139.885	1.155.550	1.179.982			
12	- Versorgungsaufwendungen	0,00	0	0	0	0	0			
13	- Aufwendungen für Sach- und Dienstleistungen	5.148,21	56.200	50.900	50.900	50.900	50.900			
14	- Bilanzielle Abschreibungen	925,60	818	697	674	674	617			
15	- Transferaufwendungen	330.820,35	3.998.948	2.000.000	2.000.000	1.570.000	0			
16	- Sonstige ordentliche Aufwendungen	6.704,49	8.250	8.250	8.250	8.250	8.250			
<b>17</b>	<b>= Ordentliche Aufwendungen</b>	<b>1.506.989,09</b>	<b>5.329.235</b>	<b>3.188.916</b>	<b>3.199.709</b>	<b>2.785.374</b>	<b>1.239.750</b>			
<b>18</b>	<b>= Ordentliches Ergebnis (= Zeilen 10 und 17)</b>	<b>1.427.200,90-</b>	<b>1.448.298-</b>	<b>1.198.879-</b>	<b>1.209.672-</b>	<b>1.203.837-</b>	<b>1.149.713-</b>			
19	+ Finanzerträge	0,00	0	0	0	0	0			
20	- Zinsen und sonstige Finanzaufwendungen	0,00	0	0	100.000	100.000	0			
<b>21</b>	<b>= Finanzergebnis (= Zeilen 19 und 20)</b>	<b>0,00</b>	<b>0</b>	<b>0</b>	<b>100.000-</b>	<b>100.000-</b>	<b>0</b>			
<b>22</b>	<b>= Ergebnis der laufenden Verwaltungstätigkeit (= Zeilen 18 und 21)</b>	<b>1.427.200,90-</b>	<b>1.448.298-</b>	<b>1.198.879-</b>	<b>1.309.672-</b>	<b>1.303.837-</b>	<b>1.149.713-</b>			
23	+ Außerordentliche Erträge	0,00	0	0	0	0	0			
24	- Außerordentliche Aufwendungen	0,00	0	0	0	0	0			
<b>25</b>	<b>= Außerordentliches Ergebnis (=Zeilen 23 und 24)</b>	<b>0,00</b>	<b>0</b>	<b>0</b>	<b>0</b>	<b>0</b>	<b>0</b>			
<b>26</b>	<b>= Ergebnis vor Berücksichtigung der internen Leistungsbeziehung (=Zeilen 22 und 25)</b>	<b>1.427.200,90-</b>	<b>1.448.298-</b>	<b>1.198.879-</b>	<b>1.309.672-</b>	<b>1.303.837-</b>	<b>1.149.713-</b>			
27	+ Erträge aus internen Leistungsbeziehungen	0,00	0	0	0	0	0			
28	- Aufwendungen aus internen Leistungsbeziehungen	53.500,00	53.500	53.500	53.500	53.500	53.500			
<b>29</b>	<b>= Teilergebnis (= Zeilen 26, 27, 28)</b>	<b>1.480.700,90-</b>	<b>1.501.798-</b>	<b>1.252.379-</b>	<b>1.363.172-</b>	<b>1.357.337-</b>	<b>1.203.213-</b>			

**Erläuterungen zum Teilergebnisplan**

<b>Zeile</b>	
<b>02</b>	Im Rahmen der Stadterneuerung werden niedrigere Summen an Fördermittel für das „Modellvorhaben Problemimmobilien“ abgerufen.
<b>04</b>	Die Höhe (Förderquote 95 %) der veranschlagten Zuwendung orientiert sich an den geplanten Transferaufwendungen.
<b>15</b>	Durch die Einführung des Wohnraumstärkungsgesetzes (WohnStG) im Jahr 2021 können zukünftig Gebühren generiert werden.

## Wohnungswesen PÜ

	Ergebnis	Ansatz		Planung		
	2020	2021	2022	2023	2024	2025
<b>Ergebnis</b>						
Erträge	0	0	0	0	0	0
- Aufwendungen	57	57	57	57	57	0
<b>= Ordentliches Ergebnis</b>	<b>57-</b>	<b>57-</b>	<b>57-</b>	<b>57-</b>	<b>57-</b>	<b>0</b>

## Produkt 520201 Wohnungswesen

## Kurzbeschreibung

Förderung von Mietwohnungen, Eigentumsmaßnahmen und Bestandsverbesserungen durch Mittel der sozialen Wohnraumförderung des Landes NRW, Wohnungsmarktbeobachtung, Kontrolle und Überprüfung der sozial gebundenen Wohnungsbestände und Erteilung von Bezugsgenehmigungen sowie damit in Verbindung stehende sonstige Verwaltungstätigkeiten.

	Ergebnis	Ansatz		Planung		
	2020	2021	2022	2023	2024	2025
<b>Ergebnis</b>						
Erträge	79.788	3.880.937	1.990.037	1.990.037	1.581.537	90.037
- Aufwendungen	1.506.932	5.329.178	3.188.859	3.199.653	2.785.318	1.239.750
<b>= Ordentliches Ergebnis</b>	<b>1.427.144-</b>	<b>1.448.241-</b>	<b>1.198.822-</b>	<b>1.209.616-</b>	<b>1.203.781-</b>	<b>1.149.713-</b>

## Summe 5202 - Wohnungswesen

	Ergebnis	Ansatz		Planung		
	2020	2021	2022	2023	2024	2025
<b>Ergebnis</b>						
Erträge	79.788	3.880.937	1.990.037	1.990.037	1.581.537	90.037
- Aufwendungen	1.506.989	5.329.235	3.188.916	3.199.709	2.785.374	1.239.750
<b>= Ordentliches Ergebnis</b>	<b>1.427.201-</b>	<b>1.448.298-</b>	<b>1.198.879-</b>	<b>1.209.672-</b>	<b>1.203.837-</b>	<b>1.149.713-</b>

Teilfinanzplan Ein- und Auszahlungsarten		Ergebnis (€)	Haushaltsansatz (€)		Verpfl.-Erm. (€)	Planung (€)		
		2020	2021	2022	2022	2023	2024	2025
<b>Investitionstätigkeit</b>								
<b>Einzahlungen</b>								
01	aus Zuwendungen für Investitions- maßnahmen	0,00	0	0	0	0	0	0
02	+ aus der Veräußerung von Sachanlagen	0,00	0	0	0	0	0	0
03	+ aus der Veräußerung von Finanzanlagen	0,00	0	0	0	0	0	0
04	+ aus Beiträgen und ähnlichen Entgelten	0,00	0	0	0	0	0	0
05	+ Sonstige Investitionseinzahlungen	0,00	0	0	0	0	0	0
<b>06</b>	<b>= Summe der investiven Einzahlungen</b>	0,00	0	0	0	0	0	0
<b>Auszahlungen</b>								
07	für den Erwerb von Grundstücken und Gebäuden	0,00	0	0	0	0	0	0
08	+ für Baumaßnahmen	0,00	0	0	0	0	0	0
09	+ für den Erwerb von beweglichem Anlagevermögen	0,00	2.500	2.500	0	2.500	2.500	2.500
10	+ für den Erwerb von Finanzanlagen	0,00	0	0	0	0	0	0
11	+ von aktivierbaren Zuwendungen	0,00	0	0	0	0	0	0
12	+ Sonstige Investitionsauszahlungen	0,00	0	0	0	0	0	0
<b>13</b>	<b>= Summe der investiven Auszahlungen</b>	0,00	2.500	2.500	0	2.500	2.500	2.500
<b>14</b>	<b>= Saldo Investitionstätigkeit (Einzahlungen ./ Auszahlungen)</b>	0,00	2.500-	2.500-	0	2.500-	2.500-	2.500-

Investitionsmaßnahmen	Ergebnis (€)	Haushaltsansatz (€)		Verpflicht.- ermächt. (€)	Planung (€)				bereitge- stellt bis inkl. 2021	Gesamt- ein- u. -aus- zahlungen
	2020	2021	2022	2022	2023	2024	2025	spätere Jahre		
<b>Investitionsmaßnahmen unterhalb der festgelegten Wertgrenze</b>										
Einzahlung	0,00	0	0	0	0	0	0	0		
Auszahlung	0,00	2.500	2.500	0	2.500	2.500	2.500	0		
<b>Saldo (Einzahlungen ./. Auszahlungen)</b>	0,00	2.500-	2.500-		2.500-	2.500-	2.500-	0		
<b>Gesamtsaldo</b>	0,00	2.500-	2.500-	0	2.500-	2.500-	2.500-	0		



**Erläuterungen zu Investitionsmaßnahmen**Investitionsmaßnahmen unterhalb der Wertgrenze

Maßnahmen in den Jahren	2022	2023	2024	2025
Bestandspflege des Stellwandsystems	- 2.500	- 2.500	- 2.500	- 2.500

**Kurzbeschreibung**

Gewährung von Hilfen zur Überwindung von Wohnproblemen (Wohnraumsicherung/-versorgung, Obdachlosenhilfe)  
Gewährung von Wohngeld

**Zielsetzung**

Unterstützung und Beratung von Menschen zur Sicherstellung des Grundbedürfnisses der Wohnungsversorgung

Die Produktgruppe umfasst folgende Produkte:

- 520401 – Einrichtungen für Wohnungslose
- 520402 – Hilfen zum Erhalt und zur Erlangung einer Wohnung
- 520403 – Wohngeld

Produkt	Mittelfristige Ziele für den Planungszeitraum 2022 bis 2025	Kurzfristige Ziele für das Planungsjahr 2022	Maßnahmen zur Zielerreichung
520402 Hilfen zum Erhalt und zur Erlangung einer Wohnung	Ausbau der Obdach- und Wohnungslosenhilfe	Bedarfsgerechte Anpassung des Fachstellenkonzeptes Wohnungslosigkeit	Netzwerke ausbauen und koordinieren, Entwicklung von referats- und trägerübergreifenden Ideen / Projekten

Teilergebnisplan Ertrags- und Aufwandsarten		Ergebnis (€)			Haushaltsansatz (€)			Planung (€)		
		2020	2021	2022	2023	2024	2025			
01	Steuern und ähnliche Abgaben	0,00	0	0	0	0	0			
02	+ Zuwendungen und allgemeine Umlagen	272,24	272	272	272	272	272			
03	+ Sonstige Transfererträge	88.861,74	120.000	120.000	120.000	120.000	120.000			
04	+ Öffentlich-rechtliche Leistungsentgelte	151.824,35	130.000	130.000	130.000	130.000	130.000			
05	+ Privatrechtliche Leistungsentgelte	0,00	0	0	0	0	0			
06	+ Kostenerstattungen und Kostenumlagen	157.961,36	240.860	240.860	240.860	240.860	240.860			
07	+ Sonstige ordentliche Erträge	49.393,60	24.000	24.000	24.000	24.000	24.000			
08	+ Aktivierte Eigenleistungen	0,00	0	0	0	0	0			
09	+/- Bestandsveränderungen	0,00	0	0	0	0	0			
<b>10</b>	<b>= Ordentliche Erträge</b>	<b>448.313,29</b>	<b>515.132</b>	<b>520.132</b>	<b>515.132</b>	<b>515.132</b>	<b>515.132</b>			
11	- Personalaufwendungen	1.547.216,24	1.614.813	1.675.170	1.691.296	1.713.814	1.747.392			
12	- Versorgungsaufwendungen	0,00	0	0	0	0	0			
13	- Aufwendungen für Sach- und Dienstleistungen	428.150,26	578.000	660.000	650.000	647.000	647.000			
14	- Bilanzielle Abschreibungen	18.597,00	18.548	18.549	18.549	4.948	4.948			
15	- Transferaufwendungen	109.074,32	258.000	343.000	343.000	343.000	343.000			
16	- Sonstige ordentliche Aufwendungen	603.040,85	733.000	694.000	682.000	682.000	682.000			
<b>17</b>	<b>= Ordentliche Aufwendungen</b>	<b>2.706.078,67</b>	<b>3.202.361</b>	<b>3.390.719</b>	<b>3.384.845</b>	<b>3.390.762</b>	<b>3.424.341</b>			
<b>18</b>	<b>= Ordentliches Ergebnis (= Zeilen 10 und 17)</b>	<b>2.257.765,38-</b>	<b>2.687.229-</b>	<b>2.870.587-</b>	<b>2.869.713-</b>	<b>2.875.630-</b>	<b>2.909.208-</b>			
19	+ Finanzerträge	0,00	0	0	0	0	0			
20	- Zinsen und sonstige Finanzaufwendungen	0,00	0	0	0	0	0			
<b>21</b>	<b>= Finanzergebnis (= Zeilen 19 und 20)</b>	<b>0,00</b>	<b>0</b>	<b>0</b>	<b>0</b>	<b>0</b>	<b>0</b>			
<b>22</b>	<b>= Ergebnis der laufenden Verwaltungstätigkeit (= Zeilen 18 und 21)</b>	<b>2.257.765,38-</b>	<b>2.687.229-</b>	<b>2.870.587-</b>	<b>2.869.713-</b>	<b>2.875.630-</b>	<b>2.909.208-</b>			
23	+ Außerordentliche Erträge	0,00	0	0	0	0	0			
24	- Außerordentliche Aufwendungen	0,00	0	0	0	0	0			
<b>25</b>	<b>= Außerordentliches Ergebnis (=Zeilen 23 und 24)</b>	<b>0,00</b>	<b>0</b>	<b>0</b>	<b>0</b>	<b>0</b>	<b>0</b>			
<b>26</b>	<b>= Ergebnis vor Berücksichtigung der internen Leistungsbeziehung (=Zeilen 22 und 25)</b>	<b>2.257.765,38-</b>	<b>2.687.229-</b>	<b>2.870.587-</b>	<b>2.869.713-</b>	<b>2.875.630-</b>	<b>2.909.208-</b>			
27	+ Erträge aus internen Leistungsbeziehungen	0,00	0	0	0	0	0			
28	- Aufwendungen aus internen Leistungsbeziehungen	36.144,00	36.144	36.144	36.144	36.144	36.144			
<b>29</b>	<b>= Teilergebnis (= Zeilen 26, 27, 28)</b>	<b>2.293.909,38-</b>	<b>2.723.373-</b>	<b>2.906.731-</b>	<b>2.905.857-</b>	<b>2.911.774-</b>	<b>2.945.352-</b>			

**Erläuterungen zum Teilergebnisplan**

<b>Zeile</b>	
<b>03</b>	Der Haushaltsansatz umfasst die Rückzahlung von Darlehen für Mietschulden ehemaliger Leistungsbezieher des IAG.
<b>04</b>	Hier sind die Benutzungsgebühren für die städtischen Notunterkünfte und die Probewohnungen etatisiert.
<b>06</b>	Miet- und Energieschuldenübernahmen werden im Falle der SGB II-Leistungsbewilligung durch das IAG laufend erstattet.
<b>13</b>	Es handelt sich überwiegend um die Unterhaltungs- und Energiekosten der Grundstücke und Gebäude für Menschen mit Wohnproblemen sowie Instandhaltungsmaßnahmen an Unterkünften.
<b>15</b>	Durch den Wegfall der anteiligen Finanzierung durch den LWL werden steigende Aufwendungen aus der Etatisierung von Fachberatungsstellen für alleinstehende Wohnungslose erwartet.
<b>16</b>	Der Planansatz umfasst überwiegend die Mietzahlungen für Probewohnungen und die Mietschuldenübernahmen für Leistungsempfänger nach dem SGB II und dem SGB XII.

**Produkt 520401 Einrichtungen für Wohnungslose****Kurzbeschreibung**

Bereitstellen von Plätzen in einer Einrichtung/Unterkunft für Obdachlose. Verwaltung der Einrichtungen und Unterkünfte; Beratung und Betreuung von Personen und Familien, die obdachlos sind; Mietschuldenübernahme.

	Ergebnis	Ansatz		Planung		
	2020	2021	2022	2023	2024	2025
<b>Wirkungen/Leistungen (Kunde/Bürger)</b>						
- Auslastung Notunterkünfte	65,98 %	65,00 %	65,00 %	65,00 %	65,00 %	65,00 %
- Vermittelte Pers. in priv. Wohnraum	117 PRS	110 PRS	110 PRS	110 PRS	110 PRS	110 PRS
<b>Ergebnis</b>						
Erträge	201.744	154.658	159.658	154.658	154.658	154.658
- Aufwendungen	1.370.225	1.703.965	1.844.341	1.827.989	1.819.010	1.829.977
<b>= Ordentliches Ergebnis</b>	<b>1.168.480-</b>	<b>1.549.307-</b>	<b>1.684.682-</b>	<b>1.673.330-</b>	<b>1.664.351-</b>	<b>1.675.318-</b>

**Produkt 520402 Hilfe zum Erhalt und zur Erlangung einer Wohnung****Kurzbeschreibung**

Beratung und Betreuung von Personen und Familien, gegen die ein Räumungsverfahren anhängig ist bzw. anderweitig von Obdachlosigkeit bedroht sind; Mietschuldenübernahme; Kooperation mit Vereinen und Verbänden.

	Ergebnis	Ansatz		Planung		
	2020	2021	2022	2023	2024	2025
<b>Wirkungen/Leistungen (Kunde/Bürger)</b>						
- Anteil abgewendeter Räumungsklagen	62,02 %	70,00 %	70,00 %	70,00 %	70,00 %	70,00 %
<b>Ergebnis</b>						
Erträge	246.534	360.439	360.439	360.439	360.439	360.439
- Aufwendungen	710.050	829.936	892.886	897.206	902.134	907.446
<b>= Ordentliches Ergebnis</b>	<b>463.516-</b>	<b>469.497-</b>	<b>532.447-</b>	<b>536.767-</b>	<b>541.695-</b>	<b>547.007-</b>

## Produkt 520403 Wohngeld

## Kurzbeschreibung

Miet- und Lastenzuschüsse zur wirtschaftlichen Sicherung angemessenen Wohnens.

	Ergebnis	Ansatz		Planung		
	2020	2021	2022	2023	2024	2025
<b>Prozesse (Geschäftsbetrieb)</b>						
- Bearbeitungsdauer Wohngeld	2,1 MON	2,0 MON	2,0 MON	2,0 MON	2,0 MON	2,0 MON
<b>Ergebnis</b>						
Erträge	35	35	35	35	35	35
- Aufwendungen	625.804	668.460	653.492	659.650	669.618	686.918
<b>= Ordentliches Ergebnis</b>	<b>625.769-</b>	<b>668.426-</b>	<b>653.458-</b>	<b>659.616-</b>	<b>669.584-</b>	<b>686.883-</b>

## Summe 5204 - Hilfen bei Wohnproblemen; Wohngeld

	Ergebnis	Ansatz		Planung		
	2020	2021	2022	2023	2024	2025
<b>Ergebnis</b>						
Erträge	448.313	515.132	520.132	515.132	515.132	515.132
- Aufwendungen	2.706.079	3.202.361	3.390.719	3.384.845	3.390.762	3.424.341
<b>= Ordentliches Ergebnis</b>	<b>2.257.765-</b>	<b>2.687.229-</b>	<b>2.870.587-</b>	<b>2.869.713-</b>	<b>2.875.630-</b>	<b>2.909.208-</b>

Teilfinanzplan Ein- und Auszahlungsarten		Ergebnis (€)	Haushaltsansatz (€)		Verpfl.-Erm. (€)	Planung (€)		
		2020	2021	2022	2022	2023	2024	2025
<b>Investitionstätigkeit</b>								
<b>Einzahlungen</b>								
01	aus Zuwendungen für Investitions- maßnahmen	0,00	0	0	0	0	0	0
02	+ aus der Veräußerung von Sachanlagen	0,00	0	0	0	0	0	0
03	+ aus der Veräußerung von Finanzanlagen	0,00	0	0	0	0	0	0
04	+ aus Beiträgen und ähnlichen Entgelten	0,00	0	0	0	0	0	0
05	+ Sonstige Investitionseinzahlungen	0,00	0	0	0	0	0	0
<b>06</b>	<b>= Summe der investiven Einzahlungen</b>	0,00	0	0	0	0	0	0
<b>Auszahlungen</b>								
07	für den Erwerb von Grundstücken und Gebäuden	0,00	0	0	0	0	0	0
08	+ für Baumaßnahmen	0,00	0	0	0	0	0	0
09	+ für den Erwerb von beweglichem Anlagevermögen	0,00	5.000	7.000	0	0	0	0
10	+ für den Erwerb von Finanzanlagen	0,00	0	0	0	0	0	0
11	+ von aktivierbaren Zuwendungen	0,00	0	0	0	0	0	0
12	+ Sonstige Investitionsauszahlungen	0,00	0	0	0	0	0	0
<b>13</b>	<b>= Summe der investiven Auszahlungen</b>	0,00	5.000	7.000	0	0	0	0
<b>14</b>	<b>= Saldo Investitionstätigkeit (Einzahlungen ./ Auszahlungen)</b>	0,00	5.000-	7.000-	0	0	0	0

Investitionsmaßnahmen	Ergebnis (€)	Haushaltsansatz (€)		Verpflicht.- ermächt. (€)	Planung (€)				bereitge- stellt bis inkl. 2021	Gesamt- ein- u. -aus- zahlungen
	2020	2021	2022	2022	2023	2024	2025	spätere Jahre		
<b>Investitionsmaßnahmen unterhalb der festgelegten Wertgrenze</b>										
Einzahlung	0,00	0	0	0	0	0	0	0		
Auszahlung	0,00	5.000	7.000	0	0	0	0	0		
<b>Saldo (Einzahlungen ./. Auszahlungen)</b>	0,00	5.000-	7.000-		0	0	0	0		
<b>Gesamtsaldo</b>	0,00	5.000-	7.000-	0	0	0	0	0		



**Erläuterungen zu Investitionsmaßnahmen**Investitionsmaßnahmen unterhalb der festgelegten Wertgrenze

Maßnahmen in den Jahren

2022

2023

2024

2025

Auszahlungen

Erneuerung der Schließanlage im Männerübernachtungsheim

-7.000

-

-

-

**Kurzbeschreibung und Zielsetzung**

Die ggw bieten den Menschen in Gelsenkirchen ein gutes, preiswertes und sicheres Wohnen. Die ggw ist engagiert bei der Schaffung und Erhaltung von Wohngebäuden. Sie ist dabei offen für neue Wohnformen und die Veränderung von Märkten. Zur Schaffung eines attraktiven und zeitgemäßen Wohnungsangebotes sowie zur Wertsteigerung des Immobilienbestandes verwendet die ggw innovative und ressourcenschonende Techniken. Die ggw als Teil des Konzerns Stadt Gelsenkirchen wirkt im Rahmen ihrer wirtschaftlichen Möglichkeiten bei der Umsetzung gesamtstädtischer Ideen, Quartiersentwicklungen, Projekten und Maßnahmen mit.

Die Produktgruppe umfasst folgendes Produkt:

520501 – ggw

Produkt	Mittelfristige Ziele für den Planungszeitraum 2022 bis 2025	Kurzfristige Ziele für das Planungsjahr 2022	Maßnahmen zur Zielerreichung
520501 ggw	Wirtschaftlich tragfähige Konzepte für eine nachfragegerechte, den städtebaulichen Charakter erhaltende Quartiersentwicklung sind entwickelt.	Eine Konzeption für weitere barrierefreie, seniorengerechte Wohnanlagen und Kindertagesstätten ist erstellt.	Verstärkung der Dienstleistungen im Vermieterbereich Umsetzung von Modernisierungs- und Baumaßnahmen
	Die marktbedingte Leerstandsquote von nicht mehr als 3,8% wird erreicht.	Erreichen einer marktbedingten Leerstandsquote von unter 3,8%	Umsetzung von strategischen Maßnahmen zur Aufwertung der Mietobjekte
	Die Fluktuationsquote liegt unter 10%.	Die Fluktuationsquote liegt unter 10%.	Verstärktes Vermietungsmanagement
	Weitere schrittweise Reduzierung der Kapitaldienstdeckelung	Weitere Optimierung des Kreditportfolios und der Kapitaldienstbelastung	Fortsetzung der Geschäftsfeldes „Geschäftsbesorgungen“ zur Realisierung der eingeplanten Deckungsbeiträge
	Schaffung und Beibehaltung einer ausgewogenen und sozial stabilen Struktur in größeren und/oder problematischen Siedlungen	Schaffung und Beibehaltung einer ausgewogenen und sozial stabilen Struktur in größeren und/oder problematischen Siedlungen	Implementierung „wohnungsnaher Dienstleistungen“

	Nachfrageorientierte Umsetzung von Bestandsneubauten sowie von Bauträgermaßnahmen	Nachfrageorientierte Umsetzung von Bestandsneubauten sowie von Bauträgermaßnahmen	Akquisition weiterer Grundstücke
--	---	---	----------------------------------

Teilergebnisplan Ertrags- und Aufwandsarten		Ergebnis (€)			Haushaltsansatz (€)			Planung (€)		
		2020	2021	2022	2023	2024	2025			
01	Steuern und ähnliche Abgaben	0,00	0	0	0	0	0			
02	+ Zuwendungen und allgemeine Umlagen	0,00	0	0	0	0	0			
03	+ Sonstige Transfererträge	0,00	0	0	0	0	0			
04	+ Öffentlich-rechtliche Leistungsentgelte	0,00	0	0	0	0	0			
05	+ Privatrechtliche Leistungsentgelte	0,00	0	0	0	0	0			
06	+ Kostenerstattungen und Kostenumlagen	0,00	0	0	0	0	0			
07	+ Sonstige ordentliche Erträge	0,00	0	0	0	0	0			
08	+ Aktivierte Eigenleistungen	0,00	0	0	0	0	0			
09	+/- Bestandsveränderungen	0,00	0	0	0	0	0			
<b>10</b>	<b>= Ordentliche Erträge</b>	0,00	0	0	0	0	0			
11	- Personalaufwendungen	0,00	0	0	0	0	0			
12	- Versorgungsaufwendungen	0,00	0	0	0	0	0			
13	- Aufwendungen für Sach- und Dienstleistungen	0,00	0	0	0	0	0			
14	- Bilanzielle Abschreibungen	0,00	0	0	0	0	0			
15	- Transferaufwendungen	0,00	0	0	0	0	0			
16	- Sonstige ordentliche Aufwendungen	0,00	0	0	0	0	0			
<b>17</b>	<b>= Ordentliche Aufwendungen</b>	0,00	0	0	0	0	0			
<b>18</b>	<b>= Ordentliches Ergebnis (= Zeilen 10 und 17)</b>	0,00	0	0	0	0	0			
19	+ Finanzerträge	800.000,00	400.000	400.000	400.000	400.000	400.000			
20	- Zinsen und sonstige Finanzaufwendungen	0,00	0	0	0	0	0			
<b>21</b>	<b>= Finanzergebnis (= Zeilen 19 und 20)</b>	800.000,00	400.000	400.000	400.000	400.000	400.000			
<b>22</b>	<b>= Ergebnis der laufenden Verwaltungstätigkeit (= Zeilen 18 und 21)</b>	800.000,00	400.000	400.000	400.000	400.000	400.000			
23	+ Außerordentliche Erträge	0,00	0	0	0	0	0			
24	- Außerordentliche Aufwendungen	0,00	0	0	0	0	0			
<b>25</b>	<b>= Außerordentliches Ergebnis (=Zeilen 23 und 24)</b>	0,00	0	0	0	0	0			
<b>26</b>	<b>= Ergebnis vor Berücksichtigung der internen Leistungsbeziehung (=Zeilen 22 und 25)</b>	800.000,00	400.000	400.000	400.000	400.000	400.000			
27	+ Erträge aus internen Leistungsbeziehungen	0,00	0	0	0	0	0			
28	- Aufwendungen aus internen Leistungsbeziehungen	0,00	0	0	0	0	0			
<b>29</b>	<b>= Teilergebnis (= Zeilen 26, 27, 28)</b>	800.000,00	400.000	400.000	400.000	400.000	400.000			

**Erläuterungen zu Abweichungen bei Kennzahlen**

**Produkt 520501 – Gelsenkirchener Gemeinnützige Wohnungsbaugesellschaft (ggw)**

**Mietvolumen**

Die Änderungen gegenüber dem Vorjahr ergeben sich aus der Aktualisierung des Wirtschaftsplans.

## Produkt 520501 Gelsenkirchener Gemeinnützige Wohnungsbaugesellschaft (ggw)

**Kurzbeschreibung**

Die Gesellschaft plant, errichtet, betreut, bewirtschaftet und verwaltet Bauten in allen Rechts- und Nutzungsformen, insbesondere Mietwohnungen, Eigenheime und Eigentumswohnungen. Sie kann außerdem alle in dem Bereich der Wohnungswirtschaft und ihr dienenden Bereichen des Städtebaus und der Infrastruktur anfallenden Aufgaben übernehmen, Grundstücke erwerben, belasten und veräußern sowie Erbbaurechte ausgeben.

Sie kann dazu Gemeinschaftsanlagen, Folgeeinrichtungen, Läden und Gewerbebauten, soziale, wirtschaftliche und kulturelle Einrichtungen bereitstellen und bewirtschaften. Die vorgenannten Leistungen können auch für Dritte gegen Entgelt erbracht werden.

	Ergebnis	Ansatz		Planung		
	2020	2021	2022	2023	2024	2025
<b>Wirkungen/Leistungen (Kunde/Bürger)</b>						
- Wohneinheiten	4.968,0 ST	5.076,0 ST	5.021,0 ST	5.047,0 ST	5.042,0 ST	5.037,0 ST
<b>Prozesse (Geschäftsbetrieb)</b>						
- Leerstandsquote	2,50 %	4,00 %	3,80 %	3,80 %	3,80 %	3,80 %
<b>Ressourcen (Personal/Finanzen)</b>						
- Instandhaltungskosten	6.721.700,00 EUR	5.466.400,00 EUR	5.715.920,00 EUR	5.858.200,00 EUR	6.013.200,00 EUR	6.030.300,00 EUR
- Mietvolumen	24.041.000,00 EUR	24.751.000,00 EUR	28.134.000,00 EUR	28.664.000,00 EUR	28.638.000,00 EUR	28.301.000,00 EUR

**Kurzbeschreibung und Zielsetzung**

Die Stadtwerke Gelsenkirchen GmbH (SG) ist neben der Verpachtung der Strom- und Gasnetze im Wesentlichen mit dem Betrieb des Sport-Paradieses und der Bäder in Gelsenkirchen und dem Betrieb der ZOOM Erlebniswelt operativ tätig. Wesentliche Beteiligungsunternehmen der SG sind die Gelsenkirchener Logistik-, Hafen- und Servicegesellschaft mbH (GELSEN-LOG.), die emschertainment GmbH, die Gelsen-Net Kommunikationsgesellschaft mbH (GELSEN-NET) sowie die Emscher Lippe Energie GmbH.

Die Produktgruppe umfasst folgendes Produkt:

530101 – Stadtwerke Gelsenkirchen GmbH

Produkt	Mittelfristige Ziele für den Planungszeitraum 2022 bis 2025	Kurzfristige Ziele für das Planungsjahr 2022	Maßnahmen zur Zielerreichung
530101 Stadtwerke Gelsenkirchen GmbH	Maßnahmen zur nachhaltigen Ergebnisverbesserung sind entwickelt und umgesetzt.	Die Liquidität ist gesichert, zukunftsrelevante Wachstums- und Entwicklungschancen (z.B. neue Geschäftsfelder) sind identifiziert.	Liquiditätsmanagement, Erstellung eines Finanzierungsplans
	Die Attraktivität der ZOOM Erlebniswelt ist gesichert.	Die geplante Zahl von 800.000 Besucher/innen ist erreicht.	Marketing, geplante attraktivitätssteigernde Maßnahmen, Kunden- und Wettbewerbsanalyse
	Schaffung eines bedarfsgerechten Angebotes für den öffentlichen Badebetrieb in Gelsenkirchen, das den Anforderungen einer Kommune gerecht wird	Optimierung der Bäderlandschaft in Gelsenkirchen durch Umsetzung der entwickelten Maßnahmen	Konzeptionelle Überlegungen und Entwicklung entsprechender Maßnahmen

**Risiken**

Umsetzung des Bäderkonzeptes

Teilergebnisplan Ertrags- und Aufwandsarten		Ergebnis (€)			Haushaltsansatz (€)			Planung (€)		
		2020	2021	2022	2023	2024	2025			
01	Steuern und ähnliche Abgaben	0,00	0	0	0	0	0	0	0	
02	+ Zuwendungen und allgemeine Umlagen	0,00	0	0	0	0	0	0	0	
03	+ Sonstige Transfererträge	0,00	0	0	0	0	0	0	0	
04	+ Öffentlich-rechtliche Leistungsentgelte	0,00	0	0	0	0	0	0	0	
05	+ Privatrechtliche Leistungsentgelte	0,00	0	0	0	0	0	0	0	
06	+ Kostenerstattungen und Kostenumlagen	0,00	0	0	0	0	0	0	0	
07	+ Sonstige ordentliche Erträge	0,00	0	0	0	0	0	0	0	
08	+ Aktivierte Eigenleistungen	0,00	0	0	0	0	0	0	0	
09	+/- Bestandsveränderungen	0,00	0	0	0	0	0	0	0	
<b>10</b>	<b>= Ordentliche Erträge</b>	0,00	0	0	0	0	0	0	0	
11	- Personalaufwendungen	0,00	0	0	0	0	0	0	0	
12	- Versorgungsaufwendungen	0,00	0	0	0	0	0	0	0	
13	- Aufwendungen für Sach- und Dienstleistungen	0,00	0	0	0	0	0	0	0	
14	- Bilanzielle Abschreibungen	0,00	0	0	0	0	0	0	0	
15	- Transferaufwendungen	0,00	1.500.000	0	0	0	0	0	0	
16	- Sonstige ordentliche Aufwendungen	0,00	0	0	0	0	0	0	0	
<b>17</b>	<b>= Ordentliche Aufwendungen</b>	0,00	1.500.000	0	0	0	0	0	0	
<b>18</b>	<b>= Ordentliches Ergebnis (= Zeilen 10 und 17)</b>	0,00	1.500.000-	0	0	0	0	0	0	
19	+ Finanzerträge	0,00	0	0	0	0	0	0	0	
20	- Zinsen und sonstige Finanzaufwendungen	0,00	0	0	0	0	0	0	0	
<b>21</b>	<b>= Finanzergebnis (= Zeilen 19 und 20)</b>	0,00	0	0	0	0	0	0	0	
<b>22</b>	<b>= Ergebnis der laufenden Verwaltungstätigkeit (= Zeilen 18 und 21)</b>	0,00	1.500.000-	0	0	0	0	0	0	
23	+ Außerordentliche Erträge	0,00	0	0	0	0	0	0	0	
24	- Außerordentliche Aufwendungen	0,00	0	0	0	0	0	0	0	
<b>25</b>	<b>= Außerordentliches Ergebnis (=Zeilen 23 und 24)</b>	0,00	0	0	0	0	0	0	0	
<b>26</b>	<b>= Ergebnis vor Berücksichtigung der internen Leistungsbeziehung (=Zeilen 22 und 25)</b>	0,00	1.500.000-	0	0	0	0	0	0	
27	+ Erträge aus internen Leistungsbeziehungen	0,00	0	0	0	0	0	0	0	
28	- Aufwendungen aus internen Leistungsbeziehungen	0,00	0	0	0	0	0	0	0	
<b>29</b>	<b>= Teilergebnis (= Zeilen 26, 27, 28)</b>	0,00	1.500.000-	0	0	0	0	0	0	



**Erläuterungen zum Teilergebnisplan****Zeile****15** Zahlung eines Betriebskostenzuschusses im Haushaltsjahr 2021.**Erläuterungen zu Abweichungen bei Kennzahlen****Produkt 530101 – Stadtwerke Gelsenkirchen GmbH****Besucher\*innen ZOOM/Bäder**

Die behördlich angeordneten Schließungen in 2020 und 2021 aufgrund der Corona-Pandemie wirken sich maßgeblich auf die Besucher\*innenzahlen aus. Ab 2022 wird wieder mit steigenden Besucher\*innenzahlen gerechnet.

**Verpachtungserlöse Netze:**

Die Änderungen gegenüber dem Vorjahr ergeben sich aus der Aktualisierung des Wirtschaftsplans der Gesellschaft.

**Spartenergebnis Zoom:**

Die behördlich angeordneten Schließungen in 2020 und 2021 aufgrund der Corona-Pandemie wirken sich maßgeblich auf das Spartenergebnis aus. Ab 2022 wird mit einer Verbesserung des Ergebnisses gerechnet.

## Produkt 530101 Stadtwerke Gelsenkirchen GmbH

**Kurzbeschreibung**

Belieferung der Bevölkerung, Wirtschaft und sonstiger Kunden mit Elektrizität, Gas, Wärme, Kommunikationsdiensten, Ingenieur- und Consultingleistungen sowie der Betrieb von Heizkraftwerken, Freizeiteinrichtungen und der Häfen in Gelsenkirchen.

Die dieser Produktgruppe zugeordnete Gesellschaft ist im Wesentlichen in den folgenden Bereichen tätig:

- Stromerzeugung, Wärme- und Dampfversorgung, Verpachtung des Strom- und Gasnetzes sowie Vermietung von Immobilien an die ELE GmbH.
- Betrieb des Sport-Paradieses und der Bäder.
- Geschäfts- und Betriebsführungen und kaufmännische Verwaltungstätigkeiten für die eigenbetriebähnlichen Einrichtungen der Stadt Gelsenkirchen und für verbundene Unternehmen.

	Ergebnis	Ansatz		Planung		
	2020	2021	2022	2023	2024	2025
<b>Wirkungen/Leistungen (Kunde/Bürger)</b>						
- Besucher*innen ZOOM	532.692 PRS	700.000 PRS	800.000 PRS	800.000 PRS	800.000 PRS	800.000 PRS
- Besucher*innen Bäder	129.329 PRS	266.600 PRS	356.200 PRS	346.900 PRS	337.600 PRS	328.300 PRS
<b>Ressourcen (Personal/Finanzen)</b>						
- Verpachtungserlöse Netze	10.496.364,00 EUR	10.645.425,00 EUR	10.731.486,00 EUR	9.825.063,00 EUR	9.105.565,00 EUR	9.172.491,00 EUR
- Spartenergebnis ZOOM	- 7.421.827,00 EUR	- 8.875.064,00 EUR	- 5.417.386,00 EUR	- 5.371.840,00 EUR	- 5.325.970,00 EUR	- 5.274.479,00 EUR
<b>Ergebnis</b>						
Erträge	0	0	0	0	0	0
- Aufwendungen	0	1.500.000	0	0	0	0
<b>= Ordentliches Ergebnis</b>	<b>0</b>	<b>1.500.000-</b>	<b>0</b>	<b>0</b>	<b>0</b>	<b>0</b>

## Summe 5301 - Stadtwerke Gelsenkirchen GmbH

	Ergebnis	Ansatz		Planung		
	2020	2021	2022	2023	2024	2025
<b>Ergebnis</b>						
Erträge	0	0	0	0	0	0
- Aufwendungen	0	1.500.000	0	0	0	0
<b>= Ordentliches Ergebnis</b>	<b>0</b>	<b>1.500.000-</b>	<b>0</b>	<b>0</b>	<b>0</b>	<b>0</b>

**Kurzbeschreibung**

Aufgaben der eigenbetriebsähnlichen Einrichtung Gelsenkanal sind Sammeln und Fortleiten von Abwasser (Schmutz- und Niederschlagwasser) im Sinne des § 46 Landeswassergesetz (LWG) NRW im Gemeindegebiet Gelsenkirchen.

Dabei wird das Abwasser- und Niederschlagswasserbeseitigungskonzeptes (6. Fortschreibung aus dem Jahr 2018) berücksichtigt, welches den kontinuierlichen Bau zahlreicher Entwässerungsvorhaben einschließlich der für die Erschließung von Gewerbe- und Wohngebieten erforderlichen Kanäle vorsieht.

Planung, Bau, Betrieb, Unterhaltung und die Finanzierung der erforderlichen Anlagen zur Umsetzung des städtischen Abwasser- und Niederschlagswasserbeseitigungskonzeptes (ABK) obliegt der Abwassergesellschaft Gelsenkirchen mbH (AGG).

**Zielsetzung**

Im betrachteten Planungszeitraum ist ein wesentliches Ziel, bei der Umsetzung der Umgestaltung des Emschersystems durch Anpassung des städtischen Entwässerungsnetzes durch die zukünftige Trennung von Schmutz- und Reinwasser mitzuwirken. Diese Trennung wird im Bereich der Emscher und der jetzt noch offenen Schmutzwasserläufe sowie durch die Abkoppelung jetzt noch befestigter Flächen vom Kanalnetz zu einer städtebaulichen Aufwertung führen.

Die Produktgruppe umfasst folgende Produkte:

530201 – Gelsenkanal (GK)

Teilergebnisplan Ertrags- und Aufwandsarten		Ergebnis (€)			Haushaltsansatz (€)			Planung (€)		
		2020	2021	2022	2023	2024	2025			
01	Steuern und ähnliche Abgaben	0,00	0	0	0	0	0			
02	+ Zuwendungen und allgemeine Umlagen	0,00	0	0	0	0	0			
03	+ Sonstige Transfererträge	0,00	0	0	0	0	0			
04	+ Öffentlich-rechtliche Leistungsentgelte	56.454.553,03	57.983.300	<b>60.396.000</b>	62.166.000	63.576.000	65.110.000			
05	+ Privatrechtliche Leistungsentgelte	0,00	0	0	0	0	0			
06	+ Kostenerstattungen und Kostenumlagen	0,00	0	0	0	0	0			
07	+ Sonstige ordentliche Erträge	0,00	0	0	0	0	0			
08	+ Aktivierte Eigenleistungen	0,00	0	0	0	0	0			
09	+/- Bestandsveränderungen	0,00	0	0	0	0	0			
<b>10</b>	<b>= Ordentliche Erträge</b>	<b>56.454.553,03</b>	<b>57.983.300</b>	<b>60.396.000</b>	<b>62.166.000</b>	<b>63.576.000</b>	<b>65.110.000</b>			
11	- Personalaufwendungen	0,00	0	0	0	0	0			
12	- Versorgungsaufwendungen	0,00	0	0	0	0	0			
13	- Aufwendungen für Sach- und Dienstleistungen	56.656.953,03	58.185.700	<b>60.598.400</b>	62.368.400	63.778.400	65.312.400			
14	- Bilanzielle Abschreibungen	0,00	0	0	0	0	0			
15	- Transferaufwendungen	0,00	0	0	0	0	0			
16	- Sonstige ordentliche Aufwendungen	1.023,05	50.000	<b>50.000</b>	50.000	50.000	50.000			
<b>17</b>	<b>= Ordentliche Aufwendungen</b>	<b>56.657.976,08</b>	<b>58.235.700</b>	<b>60.648.400</b>	<b>62.418.400</b>	<b>63.828.400</b>	<b>65.362.400</b>			
<b>18</b>	<b>= Ordentliches Ergebnis (= Zeilen 10 und 17)</b>	<b>203.423,05-</b>	<b>252.400-</b>	<b>252.400-</b>	<b>252.400-</b>	<b>252.400-</b>	<b>252.400-</b>			
19	+ Finanzerträge	0,00	5.847.000	<b>5.169.000</b>	5.107.000	4.546.000	4.367.000			
20	- Zinsen und sonstige Finanzaufwendungen	0,00	0	0	0	0	0			
<b>21</b>	<b>= Finanzergebnis (= Zeilen 19 und 20)</b>	<b>0,00</b>	<b>5.847.000</b>	<b>5.169.000</b>	<b>5.107.000</b>	<b>4.546.000</b>	<b>4.367.000</b>			
<b>22</b>	<b>= Ergebnis der laufenden Verwaltungstätigkeit (= Zeilen 18 und 21)</b>	<b>203.423,05-</b>	<b>5.594.600</b>	<b>4.916.600</b>	<b>4.854.600</b>	<b>4.293.600</b>	<b>4.114.600</b>			
23	+ Außerordentliche Erträge	0,00	0	0	0	0	0			
24	- Außerordentliche Aufwendungen	0,00	0	0	0	0	0			
<b>25</b>	<b>= Außerordentliches Ergebnis (=Zeilen 23 und 24)</b>	<b>0,00</b>	<b>0</b>	<b>0</b>	<b>0</b>	<b>0</b>	<b>0</b>			
<b>26</b>	<b>= Ergebnis vor Berücksichtigung der internen Leistungsbeziehung (=Zeilen 22 und 25)</b>	<b>203.423,05-</b>	<b>5.594.600</b>	<b>4.916.600</b>	<b>4.854.600</b>	<b>4.293.600</b>	<b>4.114.600</b>			
27	+ Erträge aus internen Leistungsbeziehungen	0,00	0	0	0	0	0			
28	- Aufwendungen aus internen Leistungsbeziehungen	0,00	2.873	0	0	0	0			
<b>29</b>	<b>= Teilergebnis (= Zeilen 26, 27, 28)</b>	<b>203.423,05-</b>	<b>5.591.727</b>	<b>4.916.600</b>	<b>4.854.600</b>	<b>4.293.600</b>	<b>4.114.600</b>			

**Erläuterungen zum Teilergebnisplan**

<b>Zeile</b>	
<b>04</b>	Anstieg des Gebührenbedarfs und damit der Gebühreneinnahmen in Folge der fortgesetzten Erneuerung und Erweiterung des Kanalnetzes und der steigenden Kosten der Abwasserverbände.
<b>13</b>	Anstieg der Aufwendungen entsprechend dem Anstieg der Gebühreneinnahmen wegen der vollständigen Weiterleitung an GELSENKANAL zzgl. des Kostenersatzes für die Beseitigung von Verwurzelungsschäden und für die Gewässerunterhaltung.
<b>19</b>	Änderung der Finanzerträge entsprechend der Gewinnerwartung bei GELSENKANAL durch Schadenersatzzahlungen.

**Haushaltsvermerke**220053020100 – GK

Mehrerträge bei dem Sachkonto 432108 – Gebühren für Abwasserbeseitigung – erhöhen die Aufwandsermächtigung bei dem Konto 529119 – Abführung von Gebühren für Abwasserbeseitigung –. Ebenso führen Mindererträge zu einer Reduzierung der Aufwandsermächtigung.

**Produkt 530201 Gelsenkanal (GK)****Kurzbeschreibung**

Aufgaben der Einrichtung sind Sammeln und Fortleiten von Abwasser (Schmutz- und Niederschlagswasser) im Sinne des § 51 Abs. 1 Landeswassergesetz (LWG) NRW im Gemeindegebiet Gelsenkirchen, ferner Planung, Bau, Betrieb und Unterhaltung und die Finanzierung der erforderlichen Anlagen sowie aus § 53 Abs. 1 LWG die Überwachung von Kläranlagen. Die eigenbetriebsähnliche Einrichtung GK wird nach den Vorschriften der Betriebssatzung und dem geltenden Abwasserbeseitigungskonzept geführt.

	Ergebnis	Ansatz		Planung		
	2020	2021	2022	2023	2024	2025
<b>Strukturzahlen</b>						
- Bebaute/Befestigte Grundstücksfläche	23.219.094,500 M2	23.423.000 M2	23.516.719 M2	23.505.541 M2	23.494.365 M2	23.483.191 M2
<b>Wirkungen/Leistungen (Kunde/Bürger)</b>						
- Abwassermenge	15.397.741,00 M3	15.483.000,00 M3	15.325.700,00 M3	15.310.391,00 M3	15.295.097,00 M3	15.279.819,00 M3
<b>Ressourcen (Personal/Finanzen)</b>						
- Gebühr pro cbm für Schmutzwasser	2,59 EUR	2,67 EUR	2,79 EUR	2,88 EUR	2,95 EUR	3,02 EUR
- Gebühr pro qm für Niederschlagswasser	1,24 EUR	1,28 EUR	1,32 EUR	1,36 EUR	1,39 EUR	1,42 EUR
<b>Ergebnis</b>						
Erträge	56.454.553	57.983.300	60.396.000	62.166.000	63.576.000	65.110.000
- Aufwendungen	56.657.976	58.235.700	60.648.400	62.418.400	63.828.400	65.362.400
<b>= Ordentliches Ergebnis</b>	<b>203.423-</b>	<b>252.400-</b>	<b>252.400-</b>	<b>252.400-</b>	<b>252.400-</b>	<b>252.400-</b>

**Summe 5302 - Gelsenkanal (GK)**

	Ergebnis	Ansatz		Planung		
	2020	2021	2022	2023	2024	2025
<b>Ergebnis</b>						
Erträge	56.454.553	57.983.300	60.396.000	62.166.000	63.576.000	65.110.000
- Aufwendungen	56.657.976	58.235.700	60.648.400	62.418.400	63.828.400	65.362.400
<b>= Ordentliches Ergebnis</b>	<b>203.423-</b>	<b>252.400-</b>	<b>252.400-</b>	<b>252.400-</b>	<b>252.400-</b>	<b>252.400-</b>

**Kurzbeschreibung und Zielsetzung**

Konzessionsabgaben werden von den Versorgungsunternehmen für die Einräumung eines bevorzugten Nutzungsrechts an öffentlichen Verkehrswegen bezahlt. Darunter fallen Gas-, Strom-, Fernwärme und Trinkwasserleitungen. Die Stadt Gelsenkirchen erteilt den Versorgungsunternehmen (ELE, SG, Evonik, Uniper, Gelsenwasser) die Berechtigung, zur Wasser- und Energieversorgung der Stadt sowie anderer Städte und Gemeinden, die sämtlich der Stadt gehören und/oder im Verfügungsrecht der Stadt befindlichen öffentlichen Straßen, Wege und Plätze zur Verlegung, Unterhaltung und zum Betrieb von Leitungen und Rohren zu benutzen. Mit dem Abschluss von Konzessionsverträgen zwischen der Stadt Gelsenkirchen und den Versorgungsunternehmen wird das Ziel verfolgt, zuverlässige Partner zu finden, die sowohl die Stadt Gelsenkirchen als auch ihre Bürger/innen mit Wasser und Energie zu angemessenen Preisen versorgen. Den Versorgungsunternehmen wird gleichzeitig Planungssicherheit gegeben, um mittel- bis langfristig die Versorgung in Gelsenkirchen betreiben zu können.

Die Produktgruppe umfasst folgendes Produkt:

530301 – Konzessionsabgaben

Teilergebnisplan Ertrags- und Aufwandsarten		Ergebnis (€)			Haushaltsansatz (€)			Planung (€)		
		2020	2021	2022	2023	2024	2025			
01	Steuern und ähnliche Abgaben	0,00	0	0	0	0	0	0	0	
02	+ Zuwendungen und allgemeine Umlagen	0,00	0	0	0	0	0	0	0	
03	+ Sonstige Transfererträge	0,00	0	0	0	0	0	0	0	
04	+ Öffentlich-rechtliche Leistungsentgelte	0,00	0	0	0	0	0	0	0	
05	+ Privatrechtliche Leistungsentgelte	0,00	0	0	0	0	0	0	0	
06	+ Kostenerstattungen und Kostenumlagen	0,00	0	0	0	0	0	0	0	
07	+ Sonstige ordentliche Erträge	15.202.920,20	15.500.000	15.500.000	15.500.000	15.500.000	15.500.000	15.500.000	15.500.000	
08	+ Aktivierte Eigenleistungen	0,00	0	0	0	0	0	0	0	
09	+/- Bestandsveränderungen	0,00	0	0	0	0	0	0	0	
<b>10</b>	<b>= Ordentliche Erträge</b>	15.202.920,20	15.500.000	15.500.000	15.500.000	15.500.000	15.500.000	15.500.000	15.500.000	
11	- Personalaufwendungen	0,00	0	0	0	0	0	0	0	
12	- Versorgungsaufwendungen	0,00	0	0	0	0	0	0	0	
13	- Aufwendungen für Sach- und Dienstleistungen	15.338,75	15.400	15.400	15.400	15.400	15.400	15.400	15.400	
14	- Bilanzielle Abschreibungen	0,00	0	0	0	0	0	0	0	
15	- Transferaufwendungen	0,00	0	0	0	0	0	0	0	
16	- Sonstige ordentliche Aufwendungen	0,00	0	0	0	0	0	0	0	
<b>17</b>	<b>= Ordentliche Aufwendungen</b>	15.338,75	15.400	15.400	15.400	15.400	15.400	15.400	15.400	
<b>18</b>	<b>= Ordentliches Ergebnis (= Zeilen 10 und 17)</b>	15.187.581,45	15.484.600	15.484.600	15.484.600	15.484.600	15.484.600	15.484.600	15.484.600	
19	+ Finanzerträge	0,00	0	0	0	0	0	0	0	
20	- Zinsen und sonstige Finanzaufwendungen	0,00	0	0	0	0	0	0	0	
<b>21</b>	<b>= Finanzergebnis (= Zeilen 19 und 20)</b>	0,00	0	0	0	0	0	0	0	
<b>22</b>	<b>= Ergebnis der laufenden Verwaltungstätigkeit (= Zeilen 18 und 21)</b>	15.187.581,45	15.484.600	15.484.600	15.484.600	15.484.600	15.484.600	15.484.600	15.484.600	
23	+ Außerordentliche Erträge	0,00	0	0	0	0	0	0	0	
24	- Außerordentliche Aufwendungen	0,00	0	0	0	0	0	0	0	
<b>25</b>	<b>= Außerordentliches Ergebnis (=Zeilen 23 und 24)</b>	0,00	0	0	0	0	0	0	0	
<b>26</b>	<b>= Ergebnis vor Berücksichtigung der internen Leistungsbeziehung (=Zeilen 22 und 25)</b>	15.187.581,45	15.484.600	15.484.600	15.484.600	15.484.600	15.484.600	15.484.600	15.484.600	
27	+ Erträge aus internen Leistungsbeziehungen	0,00	0	0	0	0	0	0	0	
28	- Aufwendungen aus internen Leistungsbeziehungen	0,00	0	0	0	0	0	0	0	
<b>29</b>	<b>= Teilergebnis (= Zeilen 26, 27, 28)</b>	15.187.581,45	15.484.600	15.484.600	15.484.600	15.484.600	15.484.600	15.484.600	15.484.600	



Erläuterungen zum Teilergebnisplan

Zeile	
07	Für die Wegenutzung leisten die Energieversorger Konzessionsabgaben.

**Produkt 530301 Konzessionsabgaben****Kurzbeschreibung**

Konzessionsabgaben werden von Versorgungsunternehmen für die Einräumung eines bevorzugten Nutzungsrechtes an öffentlichen Verkehrswegen gezahlt. Darunter fallen Gas- und Trinkwasserleitungen. Die Stadt Gelsenkirchen erteilt den Versorgungsunternehmen (ELE, Gelsenwasser) die Berechtigung, zur Wasser- und Energieversorgung der Stadt sowie anderer Städte und Gemeinden die sämtlich der Stadt gehörenden oder im Verfügungsrecht der Stadt befindlichen öffentlichen Straßen, öffentlichen Wege und öffentlichen Plätze zur Verlegung, Unterhaltung und Betrieb von Leitungen und Rohren zu benutzen.

	Ergebnis	Ansatz			Planung	
	2020	2021	2022	2023	2024	2025
<b>Ergebnis</b>						
Erträge	15.202.920	15.500.000	15.500.000	15.500.000	15.500.000	15.500.000
- Aufwendungen	15.339	15.400	15.400	15.400	15.400	15.400
<b>= Ordentliches Ergebnis</b>	<b>15.187.581</b>	<b>15.484.600</b>	<b>15.484.600</b>	<b>15.484.600</b>	<b>15.484.600</b>	<b>15.484.600</b>

**Summe 5303 - Konzessionsabgaben**

	Ergebnis	Ansatz			Planung	
	2020	2021	2022	2023	2024	2025
<b>Ergebnis</b>						
Erträge	15.202.920	15.500.000	15.500.000	15.500.000	15.500.000	15.500.000
- Aufwendungen	15.339	15.400	15.400	15.400	15.400	15.400
<b>= Ordentliches Ergebnis</b>	<b>15.187.581</b>	<b>15.484.600</b>	<b>15.484.600</b>	<b>15.484.600</b>	<b>15.484.600</b>	<b>15.484.600</b>

**Kurzbeschreibung**

- Entwicklung und Umsetzung gesamtstädtischer Konzeption zur Verbesserung der verkehrlichen Infrastruktur

**Zielsetzung**

- Stärkung des öffentlichen Personennahverkehrs einschließlich Barrierefreiheit
- Ausbau des Radverkehrsnetzes und der Radverkehrsinfrastruktur
- Erhöhung der Verkehrssicherheit einschließlich Beseitigung / Minderung von Unfallschwerpunkten
- Verminderung der Umweltbelastungen (Feinstaub, Lärm)
- Reduzierung der Verkehrsmengen auf der De-la-Chevallerie-Straße /Goldbergstraße und Stärkung des Buerschen Rings

Die Produktgruppe umfasst folgende Produkte:

540101 – Verkehrsplanung allgemein

540102 – Verkehrsplanung Einzelprojekte

Produkt	Mittelfristige Ziele für den Planungszeitraum 2022 bis 2025	Kurzfristige Ziele für das Planungsjahr 2022	Maßnahmen zur Zielerreichung
540102 Verkehrsplanung Einzelprojekte	Alternative Antriebe im Individualverkehr stärken,	Ausbau der Ladeinfrastruktur mit Strom und Wasserstoff vorantreiben, Stärkung der Wasserstoff-Mobilität	Fortführung der im Jahr 2021 begonnenen Maßnahmen entsprechend deren Fortschritts und aktueller Beschlusslage
	Erweiterung des Straßenbahnnetzes	Weiterführung von Maßnahmen nach der Potenzialanalyse und der daraus resultierenden Beschlusslage	Einzelmaßnahmen ergeben sich aus den einzuholenden Beschlüssen
	Verbesserung des Radverkehrs in der östlichen Innenstadt	Verbesserung der Rahmenbedingungen für den Radverkehr in der östlichen Innenstadt (insbesondere unter Einbeziehung der Weberstraße und der Stellplatzsituation	Fortführung von erarbeiteten/favorisierten Maßnahmen und Lösungskonzepten

	Errichtung von Fahrradparkhäusern	Realisierung von Fahrradparkhäusern an zentralen Verkehrsknotenpunkten am Hbf Gelsenkirchen und am ZOB Buer Rathaus	Fortführung von erarbeiteten/favorisierten Maßnahmen und Lösungskonzepten
	<p>Weiterer Ausbau des Radverkehrsnetzes und der Radverkehrsinfrastruktur</p> <p>Regelmäßige Berichterstattung zur aktuellen Verwendung der Mittel zum Ausbau der Radverkehrsinfrastruktur im Ausschuss für Verkehr und Mobilitätsentwicklung mit dem Ziel einer mittelfristigen Erhöhung</p> <p>Fahrrad-Modellachsen „Nord-Süd“ und „West-Ost“ Es werden Modellachsen für den Fahrradverkehr für die Verbindung "Nord-Süd" und "West-Ost" geplant. In diesem Rahmen sollen vorhandene, von den PKW-Flächen getrennte Fahrradwege ertüchtigt und auf Streckenabschnitten, wo dies nicht möglich ist, bestenfalls Bypass-Lösungen auf vom PKW-Verkehr getrennten Fahrradwegen zu realisieren.</p>	Aufstellung eines Zukunftsprogramms Radwegebau in den Haushaltsjahren 2022 – 2025	Umsetzung einzelner Maßnahmen aus dem Zukunftsprogramm Radwegebau
	Erweiterung des Mobilitätskonzeptes um den upBUS	Proaktive Aufnahme des upBUS in das Mobilitätskonzept	Umsetzung im Rahmen der Umsetzung des Mobilitätskonzeptes (Masterplan)

	Planung von barrierefreien Verkehrsflächen	Analyse der Varianten zur Schaffung eines barrierefreien Gehwegs an der Schalker Str. (Höhe 109) unter Einbindung des Ausschusses für Verkehr und Mobilitätsentwicklung.	Aktualisierung und Erstellung einer Synopse der verschiedenen Varianten zur Verbesserung des Gehweges an der Schalker Straße (Höhe 109).
--	--	--	--

Teilergebnisplan Ertrags- und Aufwandsarten		Ergebnis (€)			Haushaltsansatz (€)			Planung (€)		
		2020	2021	2022	2023	2024	2025			
01	Steuern und ähnliche Abgaben	0,00	0	0	0	0	0			
02	+ Zuwendungen und allgemeine Umlagen	285.781,37	344.533	414.781	309.781	285.781	285.781			
03	+ Sonstige Transfererträge	0,00	0	0	0	0	0			
04	+ Öffentlich-rechtliche Leistungsentgelte	0,00	0	0	0	0	0			
05	+ Privatrechtliche Leistungsentgelte	0,00	0	0	0	0	0			
06	+ Kostenerstattungen und Kostenumlagen	0,00	0	0	0	0	0			
07	+ Sonstige ordentliche Erträge	0,00	0	0	0	0	0			
08	+ Aktivierte Eigenleistungen	0,00	0	0	0	0	0			
09	+/- Bestandsveränderungen	0,00	0	0	0	0	0			
<b>10</b>	<b>= Ordentliche Erträge</b>	<b>285.781,37</b>	<b>344.533</b>	<b>414.781</b>	<b>309.781</b>	<b>285.781</b>	<b>285.781</b>			
11	- Personalaufwendungen	1.307.576,64	1.368.021	1.568.247	1.583.375	1.604.254	1.636.544			
12	- Versorgungsaufwendungen	0,00	0	0	0	0	0			
13	- Aufwendungen für Sach- und Dienstleistungen	383.093,51	787.261	952.261	652.261	612.261	562.261			
14	- Bilanzielle Abschreibungen	27.295,23	840	19.014	18.822	18.754	18.754			
15	- Transferaufwendungen	0,00	0	0	0	0	0			
16	- Sonstige ordentliche Aufwendungen	20.766,16	33.000	10.500	10.500	10.500	10.500			
<b>17</b>	<b>= Ordentliche Aufwendungen</b>	<b>1.738.731,54</b>	<b>2.189.122</b>	<b>2.550.022</b>	<b>2.264.958</b>	<b>2.245.769</b>	<b>2.228.059</b>			
<b>18</b>	<b>= Ordentliches Ergebnis (= Zeilen 10 und 17)</b>	<b>1.452.950,17-</b>	<b>1.844.588-</b>	<b>2.135.241-</b>	<b>1.955.177-</b>	<b>1.959.988-</b>	<b>1.942.278-</b>			
19	+ Finanzerträge	0,00	0	0	0	0	0			
20	- Zinsen und sonstige Finanzaufwendungen	0,00	0	0	0	0	0			
<b>21</b>	<b>= Finanzergebnis (= Zeilen 19 und 20)</b>	<b>0,00</b>	<b>0</b>	<b>0</b>	<b>0</b>	<b>0</b>	<b>0</b>			
<b>22</b>	<b>= Ergebnis der laufenden Verwaltungstätigkeit (= Zeilen 18 und 21)</b>	<b>1.452.950,17-</b>	<b>1.844.588-</b>	<b>2.135.241-</b>	<b>1.955.177-</b>	<b>1.959.988-</b>	<b>1.942.278-</b>			
23	+ Außerordentliche Erträge	0,00	0	0	0	0	0			
24	- Außerordentliche Aufwendungen	0,00	0	0	0	0	0			
<b>25</b>	<b>= Außerordentliches Ergebnis (=Zeilen 23 und 24)</b>	<b>0,00</b>	<b>0</b>	<b>0</b>	<b>0</b>	<b>0</b>	<b>0</b>			
<b>26</b>	<b>= Ergebnis vor Berücksichtigung der internen Leistungsbeziehung (=Zeilen 22 und 25)</b>	<b>1.452.950,17-</b>	<b>1.844.588-</b>	<b>2.135.241-</b>	<b>1.955.177-</b>	<b>1.959.988-</b>	<b>1.942.278-</b>			
27	+ Erträge aus internen Leistungsbeziehungen	0,00	0	0	0	0	0			
28	- Aufwendungen aus internen Leistungsbeziehungen	58.152,00	58.152	58.152	58.152	58.152	58.152			
<b>29</b>	<b>= Teilergebnis (= Zeilen 26, 27, 28)</b>	<b>1.511.102,17-</b>	<b>1.902.740-</b>	<b>2.193.393-</b>	<b>2.013.329-</b>	<b>2.018.140-</b>	<b>2.000.430-</b>			

**Erläuterungen zum Teilergebnisplan**

<b>Zeile</b>	
<b>02</b>	Der Mehrertrag basiert auf einem Änderungsantrag zu einer Fördermaßnahme, den das Land positiv beschieden hat.
<b>13</b>	Der Mehraufwand resultiert aus einem zusätzlichen Bedarf für verschiedene Maßnahmen des Mobilitätsmanagements
<b>16</b>	Der Minderaufwand ist überwiegend bedingt durch die Ansatzverminderung für ehrenamtliche Tätigkeiten, z. B. im Rahmen von Verkehrszählungen.

**Verkehrsplanung PÜ**

	Ergebnis	Ansatz		Planung		
	2020	2021	2022	2023	2024	2025
<b>Ergebnis</b>						
Erträge	0	0	0	0	0	0
- Aufwendungen	1.363	333	260	68	0	0
<b>= Ordentliches Ergebnis</b>	<b>1.363-</b>	<b>333-</b>	<b>260-</b>	<b>68-</b>	<b>0</b>	<b>0</b>

**Produkt 540101 Verkehrsplanung allgemein****Kurzbeschreibung**

Erarbeitung von Grundlagen für die Erstellung von Verkehrskonzepten. Entwicklung von Einzelmaßnahmen sowie Schaffung schlüssiger und abgestimmter Konzepte zur Lenkung und Leitung des städtischen Gesamtverkehrs.

	Ergebnis	Ansatz		Planung		
	2020	2021	2022	2023	2024	2025
<b>Ergebnis</b>						
Erträge	267.533	344.533	300.533	267.533	267.533	267.533
- Aufwendungen	1.358.614	1.583.443	1.811.640	1.672.144	1.647.053	1.621.539
<b>= Ordentliches Ergebnis</b>	<b>1.091.080-</b>	<b>1.238.910-</b>	<b>1.511.107-</b>	<b>1.404.611-</b>	<b>1.379.520-</b>	<b>1.354.006-</b>

**Produkt 540102 Verkehrsplanung Einzelprojekte****Kurzbeschreibung**

Planung sämtlicher Einzelprojekte bis zur Ausführungsreife für alle Maßnahmen aus den Bereichen Individualverkehr, Öffentlicher Personennahverkehr, Rad- und Fußgängerverkehr.

	Ergebnis	Ansatz		Planung		
	2020	2021	2022	2023	2024	2025
<b>Ergebnis</b>						
Erträge	18.248	0	114.248	42.248	18.248	18.248
- Aufwendungen	378.755	605.345	738.122	592.746	598.716	606.520
<b>= Ordentliches Ergebnis</b>	<b>360.507-</b>	<b>605.345-</b>	<b>623.874-</b>	<b>550.498-</b>	<b>580.468-</b>	<b>588.272-</b>



## Summe 5401 - Verkehrsplanung

	Ergebnis	Ansatz			Planung		
	2020	2021	2022	2023	2024	2025	
<b>Ergebnis</b>							
Erträge	285.781	344.533	414.781	309.781	285.781	285.781	
- Aufwendungen	1.738.732	2.189.122	2.550.022	2.264.958	2.245.769	2.228.059	
<b>= Ordentliches Ergebnis</b>	<b>1.452.950-</b>	<b>1.844.588-</b>	<b>2.135.241-</b>	<b>1.955.177-</b>	<b>1.959.988-</b>	<b>1.942.278-</b>	

Teilfinanzplan Ein- und Auszahlungsarten		Ergebnis (€)	Haushaltsansatz (€)		Verpfl.-Erm. (€)	Planung (€)		
		2020	2021	2022	2022	2023	2024	2025
<b>Investitionstätigkeit</b>								
<b>Einzahlungen</b>								
01	aus Zuwendungen für Investitions- maßnahmen	0,00	0	0	0	0	0	0
02	+ aus der Veräußerung von Sachanlagen	0,00	0	0	0	0	0	0
03	+ aus der Veräußerung von Finanzanlagen	0,00	0	0	0	0	0	0
04	+ aus Beiträgen und ähnlichen Entgelten	0,00	0	0	0	0	0	0
05	+ Sonstige Investitionseinzahlungen	0,00	0	0	0	0	0	0
<b>06</b>	<b>= Summe der investiven Einzahlungen</b>	<b>0,00</b>	<b>0</b>	<b>0</b>	<b>0</b>	<b>0</b>	<b>0</b>	<b>0</b>
<b>Auszahlungen</b>								
07	für den Erwerb von Grundstücken und Gebäuden	0,00	0	0	0	0	0	0
08	+ für Baumaßnahmen	0,00	75.000	<b>275.000</b>	<b>0</b>	375.000	75.000	75.000
09	+ für den Erwerb von beweglichem Anlagevermögen	6.500,00	6.500	<b>0</b>	<b>0</b>	0	0	0
10	+ für den Erwerb von Finanzanlagen	0,00	0	<b>0</b>	<b>0</b>	0	0	0
11	+ von aktivierbaren Zuwendungen	0,00	0	<b>0</b>	<b>0</b>	0	0	0
12	+ Sonstige Investitionsauszahlungen	0,00	0	<b>0</b>	<b>0</b>	0	0	0
<b>13</b>	<b>= Summe der investiven Auszahlungen</b>	<b>6.500,00</b>	<b>81.500</b>	<b>275.000</b>	<b>0</b>	<b>375.000</b>	<b>75.000</b>	<b>75.000</b>
<b>14</b>	<b>= Saldo Investitionstätigkeit (Einzahlungen ./ Auszahlungen)</b>	<b>6.500,00-</b>	<b>81.500-</b>	<b>275.000-</b>	<b>0</b>	<b>375.000-</b>	<b>75.000-</b>	<b>75.000-</b>

Investitionsmaßnahmen	Ergebnis (€)	Haushaltsansatz (€)		Verpflicht.- ermächt. (€)	Planung (€)				bereitge- stellt bis inkl. 2021	Gesamt- ein- u. -aus- zahlungen
	2020	2021	2022		2022	2023	2024	2025		
<b>Investitionsmaßnahmen oberhalb der festgelegten Wertgrenze</b>										
<b>69005401025001 Erweiterung Straßenbahnnetz</b>										
Auszahlung für Baumaßnahmen	0,00	0	<b>200.000</b>	<b>0</b>	0	0	0	0	0	200.000
<b>Saldo Maßnahme (Einzahlungen ./. Auszahlungen)</b>	0,00	0	<b>200.000-</b>		0	0	0	0	0	200.000-
<b>69005401025002 Bau von Mobilstationen</b>										
Auszahlung für Baumaßnahmen	0,00	75.000	<b>75.000</b>	<b>0</b>	375.000	75.000	75.000	0		
<b>Saldo Maßnahme (Einzahlungen ./. Auszahlungen)</b>	0,00	75.000-	<b>75.000-</b>		375.000-	75.000-	75.000-	0		
<b>Investitionsmaßnahmen unterhalb der festgelegten Wertgrenze</b>										
Einzahlung	0,00	0	<b>0</b>		0	0	0	0		
Auszahlung	6.500,00	6.500	<b>0</b>	<b>0</b>	0	0	0	0		
<b>Saldo (Einzahlungen ./. Auszahlungen)</b>	6.500,00-	6.500-	<b>0</b>		0	0	0	0		
<b>Gesamtsaldo</b>	6.500,00-	81.500-	<b>275.000-</b>	<b>0</b>	375.000-	75.000-	75.000-	0	0	200.000-

**Erläuterungen zu Investitionsmaßnahmen****69005401025001 Erweiterung Straßenbahnnetz**

Planungen zur Erweiterung des Straßenbahnnetzes:

- a.) Verlängerung der Straßenbahnlinie 301 von Horst in die Gelsenkirchener Innenstadt („Ringschluss“),
- b.) Verlängerung der Straßenbahnlinie 302 bis zum S-Bahn-Haltepunkt „GE-Buer Nord“ (oder bis nach Hassel) sowie
- c.) Anbindung der Westfälischen Hochschule an das Straßenbahnnetz.

**69005401025002 Bau von Mobilstationen**

Bei der Errichtung und Unterhaltung von Mobilstationen handelt es sich um Maßnahmen aus dem Green City Plan. Zur Förderung multimodaler Mobilität soll sukzessive ein Netz von Mobilstationen im gesamten Stadtgebiet geschaffen werden. Diese stellen eine physische Verknüpfung mehrerer ineinandergreifender Mobilitätsangebote dar. Hierzu können je nach Standort etwa ein Fahrradverleih, Lastenräder, Carsharingfahrzeuge oder Taxisstände zählen.

**Kurzbeschreibung**

- Sicherstellung der Verkehrssicherheit öffentlicher Verkehrsflächen und -einrichtungen im Stadtgebiet
- Verbesserung der Zufriedenheit aller Verkehrsteilnehmerinnen und Verkehrsteilnehmer

**Zielsetzung**

- Vorbereitung von Ausführungen von Unterhaltung, Instandsetzungs- und Erneuerungsarbeiten an öffentlichen Verkehrsanlagen
- Sicherstellung der Stand- und Verkehrssicherheit aller öffentlichen Ingenieurbauwerke und Anlagen (Brücken, Tunnel, Stützmauern und Lärmschutzwände, Lichtsignalanlagen, Parkleitsysteme, Verkehrsrechner, Beleuchtung, Stadtbahnanlagen) im Stadtgebiet
- Reduzierung des Energieverbrauchs und der Lebenszykluskosten bei gleichzeitiger Integration von Smart City-Lösungen und Illuminationen für das kommunale Beleuchtungsnetz
- Neubewertung sämtlicher Stadtbahnstationen inkl. Fahrzeuge durch Brandschutzkonzepte mit Entfluchtungs- und Verrauchungssimulationen
- Sicherstellung eines städteübergreifenden Koordinierungsprozesses von Großbaustellen unterschiedlicher Baulastträger in NRW
- Neue Regelungen etablieren bezüglich des neu eingeführten § 8a KAG NRW ohne Umsetzung von Baumaßnahmen zu behindern
- Schaffung eines barrierefreien Zugangs zur Veltins-Arena über die Haltestelle Willy-Brandt-Allee inkl. Nahverkehrsanlage bis zur EM 2024 (einschl. kurzfristiger Kostenermittlung)

Die Produktgruppe umfasst folgende Produkte:

- 540201 – Neubau und Unterhaltung von Brücken, Tunneln
- 540202 – Neubau und Unterhaltung von öffentlichen Verkehrsflächen
- 540203 – Verkehrseinrichtungen
- 540204 – BgA Verpachtung von Parkeinrichtungen
- 540205 – Verkehrseinrichtungen
- 540206 – Stadtbahnverpachtung

Teilergebnisplan Ertrags- und Aufwandsarten		Ergebnis (€)			Haushaltsansatz (€)			Planung (€)		
		2020	2021	2022	2023	2024	2025			
01	Steuern und ähnliche Abgaben	0,00	0	0	0	0	0			
02	+ Zuwendungen und allgemeine Umlagen	13.202.653,62	13.418.493	12.994.025	12.882.357	12.877.300	12.872.611			
03	+ Sonstige Transfererträge	0,00	0	0	0	0	0			
04	+ Öffentlich-rechtliche Leistungsentgelte	5.118.290,14	5.526.295	5.649.849	5.649.841	5.649.263	5.649.260			
05	+ Privatrechtliche Leistungsentgelte	342.686,99	202.200	362.200	362.200	362.200	362.200			
06	+ Kostenerstattungen und Kostenumlagen	420.915,48	570.000	765.000	545.000	545.000	545.000			
07	+ Sonstige ordentliche Erträge	229.265,08	267.062	267.062	267.062	267.062	267.062			
08	+ Aktivierte Eigenleistungen	285.162,19	200.000	200.000	200.000	200.000	200.000			
09	+/- Bestandsveränderungen	0,00	0	0	0	0	0			
<b>10</b>	<b>= Ordentliche Erträge</b>	<b>19.598.973,50</b>	<b>20.184.049</b>	<b>20.238.136</b>	<b>19.906.460</b>	<b>19.900.825</b>	<b>19.896.134</b>			
11	- Personalaufwendungen	7.082.916,29	7.649.186	7.570.318	7.644.771	7.729.702	7.832.075			
12	- Versorgungsaufwendungen	0,00	0	0	0	0	0			
13	- Aufwendungen für Sach- und Dienstleistungen	21.046.934,19	23.055.857	24.667.372	25.727.542	24.997.542	25.087.542			
14	- Bilanzielle Abschreibungen	20.941.282,18	20.491.442	20.410.361	20.452.850	20.438.598	20.428.136			
15	- Transferaufwendungen	21.765,43	387.400	12.400	12.400	12.400	12.400			
16	- Sonstige ordentliche Aufwendungen	1.074.731,15	2.642.284	1.711.784	637.284	407.284	397.284			
<b>17</b>	<b>= Ordentliche Aufwendungen</b>	<b>50.167.629,24</b>	<b>54.226.169</b>	<b>54.372.235</b>	<b>54.474.847</b>	<b>53.585.526</b>	<b>53.757.437</b>			
<b>18</b>	<b>= Ordentliches Ergebnis (= Zeilen 10 und 17)</b>	<b>30.568.655,74-</b>	<b>34.042.120-</b>	<b>34.134.099-</b>	<b>34.568.387-</b>	<b>33.684.701-</b>	<b>33.861.303-</b>			
19	+ Finanzerträge	0,00	0	0	0	0	0			
20	- Zinsen und sonstige Finanzaufwendungen	0,00	10.000	10.000	10.000	10.000	10.000			
<b>21</b>	<b>= Finanzergebnis (= Zeilen 19 und 20)</b>	<b>0,00</b>	<b>10.000-</b>	<b>10.000-</b>	<b>10.000-</b>	<b>10.000-</b>	<b>10.000-</b>			
<b>22</b>	<b>= Ergebnis der laufenden Verwaltungstätigkeit (= Zeilen 18 und 21)</b>	<b>30.568.655,74-</b>	<b>34.052.120-</b>	<b>34.144.099-</b>	<b>34.578.387-</b>	<b>33.694.701-</b>	<b>33.871.303-</b>			
23	+ Außerordentliche Erträge	2,00	0	0	0	0	0			
24	- Außerordentliche Aufwendungen	11.486,04	0	0	0	0	0			
<b>25</b>	<b>= Außerordentliches Ergebnis (=Zeilen 23 und 24)</b>	<b>11.484,04-</b>	<b>0</b>	<b>0</b>	<b>0</b>	<b>0</b>	<b>0</b>			
<b>26</b>	<b>= Ergebnis vor Berücksichtigung der internen Leistungsbeziehung (=Zeilen 22 und 25)</b>	<b>30.580.139,78-</b>	<b>34.052.120-</b>	<b>34.144.099-</b>	<b>34.578.387-</b>	<b>33.694.701-</b>	<b>33.871.303-</b>			
27	+ Erträge aus internen Leistungsbeziehungen	0,00	2.873	0	0	0	0			
28	- Aufwendungen aus internen Leistungsbeziehungen	210.932,00	210.932	210.932	210.932	210.932	210.932			
<b>29</b>	<b>= Teilergebnis (= Zeilen 26, 27, 28)</b>	<b>30.791.071,78-</b>	<b>34.260.179-</b>	<b>34.355.031-</b>	<b>34.789.319-</b>	<b>33.905.633-</b>	<b>34.082.235-</b>			

**Erläuterungen zum Teilergebnisplan**

<b>Zeile</b>		
<b>02</b>	Der Haushaltsansatz umfasst überwiegend: <ul style="list-style-type: none"> <li>• Erträge aus der Auflösung von Sonderposten</li> </ul> In 2022 verringern sich die Erträge bei den Landeszuwendungen für die Beschleunigung des Omnibusverkehrs und für die behindertengerechte Umrüstung von Lichtsignalanlagen.	12.994.025 €
<b>04</b>	Der Haushaltsansatz umfasst: <ul style="list-style-type: none"> <li>• Verwaltungsgebühren</li> <li>• Gebühren für Straßenaufbruchgenehmigungen</li> <li>• Benutzungsgebühren</li> <li>• Erträge aus der Auflösung von Sonderposten für Beiträge</li> </ul>	254.000 € 140.000 € 2.450.000 € 2.805.849 €
<b>05</b>	Die Mehrerträge in Höhe von 160.000 € ergeben sich bei den Miet- und Pächterlösen im Rahmen der Stadtbahnverpachtung an die BOGESTRA AG.	
<b>06</b>	Die Mehrerträge in Höhe von 195.000 € ergeben sich bei den Erstattungen des Bundes von LKW-Mauteinnahmen aus Vorjahren.	
<b>13</b>	Der Haushaltsansatz umfasst überwiegend: <ul style="list-style-type: none"> <li>• Energiekosten Straßenbeleuchtung, Tunnel</li> <li>• Unterhaltung Straßen, Brücken, Straßenbeleuchtung, Lichtsignalanlagen, Parkleitsystem etc.</li> <li>• Städtischer Anteil an der Entwässerung der Straßen, Wege und Plätze</li> <li>• Erstattungen an Gelsendienste (für die Straßenreinigung freier Strecken)</li> <li>• Bau- und Werkstattmaterial</li> <li>• Bewirtschaftung Infrastruktur (z.B. Stadtbahn, Straßenablaufreinigung)</li> </ul> In 2022 entstehen folgende wesentliche Abweichungen: <ul style="list-style-type: none"> <li>• Mehraufwendungen für Asphaltunterhaltungsarbeiten</li> <li>• Mehraufwendungen für die Infrastrukturunterhaltung (z. B. an Brücken/Tunneln)</li> <li>• Minderaufwendungen für die laufende Straßenunterhaltung</li> <li>• Mehraufwendungen für die Unterhaltung von Bundes-/Landesstraßen</li> <li>• (Sanierung der B227 von Junkerweg bis Wickingstraße)</li> <li>• Mehraufwendungen für die Unterhaltung der Lichtsignalanlagen</li> <li>• Mehraufwendungen bei der Stadtbahnunterhaltung (z. B. Brandschutzkonzepte)</li> <li>• Mehraufwendungen für den gestiegenen Emscherverbandsbeitrag im Rahmen des Emscher-Umbaus</li> </ul>	2.326.500 € 10.079.730 € 10.251.142 € 390.000 € 500.000 € 1.120.000 €  ca. 800.000 € ca. 75.000 € ca. 470.000 €  ca. 300.000 € ca. 250.000 € ca. 325.000 € ca. 360.000 €
<b>15</b>	Die Minderaufwendungen in Höhe von 375.000 € ergeben sich durch den Wegfall bzw. den bereits in 2021 gezahlten Zuschuss an die BOGESTRA AG für die Gleiserneuerung in der Bochumer Straße.	

<b>16</b>	Der Haushaltsansatz umfasst überwiegend:	
	• Festwerte	1.248.000 €
	• Inanspruchnahme Rechte Dritter (Geschäftsbesorgung Verkehrsgesellschaft)	240.000 €
	In 2022 entstehen Abweichungen im Wesentlichen durch Minderaufwendungen bei den Festwerten:	
	• Minderaufwendungen für neue Straßenbeleuchtungsanlagen	ca. 495.000 €
• Minderaufwendungen für neue Parkscheinautomaten	ca. 42.000 €	
• Minderaufwendungen für neue Lichtsignalanlagen	ca. 295.500 €	
• Minderaufwendungen für die behindertengerechte Umrüstung von Lichtsignalanlagen	ca. 203.000 €	

### Haushaltsvermerke

Mehrerträge bei den Konten 442000 und 442001 – Erstattungen v. Bund sowie Erstattungen v. Bund Vorjahre – erhöhen die Aufwandsermächtigung bei dem Konto 523204 – Unterhaltung BS/LS. Ebenso führen Mindererträge zu einer Reduzierung der Aufwandsermächtigung.



**Produkt 540201 Neubau und Unterhaltung von Brücken, Tunneln, ...****Kurzbeschreibung**

Technische Bearbeitung für den Neubau, die Unterhaltung, die Instandhaltung sowie Sanierung von städtischen Ingenieurbauwerken und Stadtbahnanlagen. Bauwerksprüfungen und Erstellen von Bauwerksakten. Maßnahmen zur betriebssicheren Nutzung der Stadtbahnanlagen. Bearbeitung von Großraum- und Schwertransporten im Zusammenhang mit der Prüfung der Belastbarkeit städtischer Brücken. Abbruch von städtischen Ingenieurbauwerken. Instandsetzung und Sanierung von Sportanlagen. Betrieb und Unterhaltung besonderer Ingenieurbauten wie Stützwände, Lärmschutzwände, Durchlässe etc.. Beratung anderer Referate über sämtliche Belange der Planung und Bautechnik von städtischen Ingenieurbaumaßnahmen. Betreuung externer Ingenieure hinsichtlich verwaltungsgerechter Abwicklung und Einhaltung der gesetzlichen Vorschriften.

	Ergebnis	Ansatz		Planung		
	2020	2021	2022	2023	2024	2025
<b>Ergebnis</b>						
Erträge	385.341	328.539	328.539	328.539	328.539	328.539
- Aufwendungen	1.881.611	2.341.122	2.327.285	2.884.743	2.687.737	2.841.859
<b>= Ordentliches Ergebnis</b>	<b>1.496.270-</b>	<b>2.012.583-</b>	<b>1.998.746-</b>	<b>2.556.204-</b>	<b>2.359.197-</b>	<b>2.513.320-</b>

**Produkt 540202 Neubau und Unterhaltung von öffentlichen Verkehrsflächen****Kurzbeschreibung**

Vorbereitung und Ausführung von Neubau-, Unterhaltungs-, Instandsetzungs- und Sanierungsarbeiten an öffentlichen Verkehrsflächen. Koordinierung von Baumaßnahmen bezüglich öffentlicher Verkehrsflächen. Abstimmung und Überwachung von Aufbrüchen verbundener und fremder Versorgungsunternehmen. Kurzfristige Beseitigung kleinerer Straßenschäden zur Erhaltung der Verkehrssicherheit öffentlicher Verkehrsflächen auf der Basis von Begeherrmeldungen und Hinweisen aus der Bevölkerung. Geringgradige Instandhaltungs- und Umbaumaßnahmen. Leistungen für Dritte, wie z.B. Bordsteinabsenkungen. Begehung der öffentlichen Verkehrsflächen. Anliegerbetreuung, Bergschadenregulierungen, Beteiligung an Sondernutzungsgenehmigungen. Auswertung von Kontrollgängen.

	Ergebnis	Ansatz		Planung		
	2020	2021	2022	2023	2024	2025
<b>Ergebnis</b>						
Erträge	11.431.679	11.582.788	11.811.344	11.622.239	11.616.603	11.611.912
- Aufwendungen	32.311.822	33.460.412	33.739.705	34.091.143	33.895.622	33.873.085
<b>= Ordentliches Ergebnis</b>	<b>20.880.143-</b>	<b>21.877.624-</b>	<b>21.928.361-</b>	<b>22.468.904-</b>	<b>22.279.019-</b>	<b>22.261.173-</b>

**Produkt 540203 Verkehrseinrichtungen****Kurzbeschreibung**

Planung, Ausschreibung, Vergabe, Bauüberwachung und Abrechnung von Verkehrseinrichtungen. Vergabe und Abrechnung der öffentlichen Beleuchtung, Betrieb, Erneuerung, Unterhaltung, Reparatur und Kontrolle von Verkehrseinrichtungen.

	Ergebnis	Ansatz		Planung		
	2020	2021	2022	2023	2024	2025
<b>Ergebnis</b>						
Erträge	2.647.403	3.635.820	3.326.420	3.215.920	3.215.920	3.215.920
- Aufwendungen	8.881.377	11.203.568	10.722.697	10.118.966	10.142.307	10.167.686
<b>= Ordentliches Ergebnis</b>	<b>6.233.974-</b>	<b>7.567.747-</b>	<b>7.396.277-</b>	<b>6.903.046-</b>	<b>6.926.387-</b>	<b>6.951.766-</b>

**Produkt 540204 BgA Verpachtung von Parkeinrichtungen****Kurzbeschreibung**

Abwicklung von Miet- und Pachtangelegenheiten; Abrechnung von Betriebs- und Unterhaltungskosten.

	Ergebnis	Ansatz		Planung		
	2020	2021	2022	2023	2024	2025
<b>Ergebnis</b>						
Erträge	73.280	73.337	73.268	73.268	73.268	73.268
- Aufwendungen	63.542	75.925	175.839	175.839	175.839	175.839
<b>= Ordentliches Ergebnis</b>	<b>9.738</b>	<b>2.588-</b>	<b>102.571-</b>	<b>102.571-</b>	<b>102.571-</b>	<b>102.571-</b>

**Produkt 540205 Stadtbahnverpachtung****Kurzbeschreibung**

Abwicklung von Miet- und Pachtangelegenheiten sowie Umsatzsteuererstattungen; Unterhaltung von Stadtbahnanlagen.

	Ergebnis	Ansatz		Planung		
	2020	2021	2022	2023	2024	2025
<b>Ergebnis</b>						
Erträge	4.967.473	4.549.565	4.684.565	4.652.494	4.652.494	4.652.494
- Aufwendungen	6.614.113	6.676.628	6.974.889	6.768.307	6.241.320	6.244.212
<b>= Ordentliches Ergebnis</b>	<b>1.646.640-</b>	<b>2.127.063-</b>	<b>2.290.325-</b>	<b>2.115.813-</b>	<b>1.588.826-</b>	<b>1.591.718-</b>

## Produkt 540206 Beiträge nach BauGB incl. KAG

## Kurzbeschreibung

Beiträge nach BauGB und KAG, Kostenerstattungs- und Stellplatzablösebeträge.

	Ergebnis	Ansatz		Planung		
	2020	2021	2022	2023	2024	2025
<b>Ergebnis</b>						
Erträge	93.798	14.000	14.000	14.000	14.000	14.000
- Aufwendungen	415.164	468.514	431.820	435.849	442.701	454.755
<b>= Ordentliches Ergebnis</b>	<b>321.367-</b>	<b>454.514-</b>	<b>417.820-</b>	<b>421.849-</b>	<b>428.701-</b>	<b>440.755-</b>

## Summe 5402 - Verkehrsanlagen und -einrichtungen

	Ergebnis	Ansatz		Planung		
	2020	2021	2022	2023	2024	2025
<b>Ergebnis</b>						
Erträge	19.598.974	20.184.049	20.238.136	19.906.460	19.900.825	19.896.134
- Aufwendungen	50.167.629	54.226.169	54.372.235	54.474.847	53.585.526	53.757.437
<b>= Ordentliches Ergebnis</b>	<b>30.568.656-</b>	<b>34.042.120-</b>	<b>34.134.099-</b>	<b>34.568.387-</b>	<b>33.684.701-</b>	<b>33.861.303-</b>

Teilfinanzplan Ein- und Auszahlungsarten		Ergebnis (€)	Haushaltsansatz (€)		Verpfl.-Erm. (€)	Planung (€)		
		2020	2021	2022	2022	2023	2024	2025
<b>Investitionstätigkeit</b>								
<b>Einzahlungen</b>								
01	aus Zuwendungen für Investitions- maßnahmen	1.145.628,44	3.196.456	<b>3.088.366</b>	<b>0</b>	2.960.500	1.925.600	2.670.200
02	+ aus der Veräußerung von Sachanlagen	993,53	0	<b>0</b>	<b>0</b>	0	0	0
03	+ aus der Veräußerung von Finanzanlagen	23.992,57	0	<b>0</b>	<b>0</b>	0	0	0
04	+ aus Beiträgen und ähnlichen Entgelten	1.101.146,16	2.825.000	<b>436.000</b>	<b>0</b>	899.000	1.526.000	1.116.000
05	+ Sonstige Investitionseinzahlungen	0,00	0	<b>0</b>	<b>0</b>	0	0	0
<b>06</b>	<b>= Summe der investiven Einzahlungen</b>	<b>2.271.760,70</b>	<b>6.021.456</b>	<b>3.524.366</b>	<b>0</b>	<b>3.859.500</b>	<b>3.451.600</b>	<b>3.786.200</b>
<b>Auszahlungen</b>								
07	für den Erwerb von Grundstücken und Gebäuden	0,00	0	<b>0</b>	<b>0</b>	0	0	0
08	+ für Baumaßnahmen	4.724.398,40	13.318.000	<b>20.203.000</b>	<b>13.040.000</b>	18.529.000	9.304.000	2.800.000
09	+ für den Erwerb von beweglichem Anlagevermögen	891.119,71	2.583.500	<b>1.647.000</b>	<b>1.628.000</b>	3.058.500	1.671.000	936.500
10	+ für den Erwerb von Finanzanlagen	0,00	0	<b>0</b>	<b>0</b>	0	0	0
11	+ von aktivierbaren Zuwendungen	0,00	0	<b>0</b>	<b>0</b>	0	0	0
12	+ Sonstige Investitionsauszahlungen	22.367,76	670.000	<b>370.000</b>	<b>0</b>	40.000	40.000	40.000
<b>13</b>	<b>= Summe der investiven Auszahlungen</b>	<b>5.637.885,87</b>	<b>16.571.500</b>	<b>22.220.000</b>	<b>14.668.000</b>	<b>21.627.500</b>	<b>11.015.000</b>	<b>3.776.500</b>
<b>14</b>	<b>= Saldo Investitionstätigkeit (Einzahlungen ./ Auszahlungen)</b>	<b>3.366.125,17-</b>	<b>10.550.044-</b>	<b>18.695.634-</b>	<b>14.668.000-</b>	<b>17.768.000-</b>	<b>7.563.400-</b>	<b>9.700</b>

Investitionsmaßnahmen	Ergebnis (€)	Haushaltsansatz (€)		Verpflicht.- ermächt. (€)	Planung (€)				bereitge- stellt bis inkl. 2021	Gesamt- ein- u. -aus- zahlungen
	2020	2021	2022		2022	2023	2024	2025		
<b>Investitionsmaßnahmen oberhalb der festgelegten Wertgrenze</b>										
<b>69005402015001 ZOB Gelsenkirchen Hauptbahnhof</b>										
Einzahlung aus Zuwendungen für Investitionsmaßnahmen	508.800,00	0	0		0	0	0	0		
Auszahlung für Baumaßnahmen	234.280,62	0	0	0	0	0	0	0		
<b>Saldo Maßnahme (Einzahlungen ./. Auszahlungen)</b>	274.519,38	0	0		0	0	0	0		
<b>69005402015009 Brücke Leithestraße (Ersatzneubau)</b>										
Auszahlung für Baumaßnahmen	158.763,78	0	0	0	0	0	0	0		
<b>Saldo Maßnahme (Einzahlungen ./. Auszahlungen)</b>	158.763,78-	0	0		0	0	0	0		
<b>69005402015011 Brücke Turfstraße über DB</b>										
Auszahlung für Baumaßnahmen	391.298,88	650.000	400.000	0	0	0	0	0	1.710.000	2.110.000
<b>Saldo Maßnahme (Einzahlungen ./. Auszahlungen)</b>	391.298,88-	650.000-	400.000-		0	0	0	0	1.710.000-	2.110.000-
<b>69005402015012 Barrierefr. Umb. Haltes. Willy-Brandt-A.</b>										
Auszahlung für Baumaßnahmen	0,00	50.000	30.000	300.000	300.000	0	0	0	0	330.000
<i>Kassenwirksamkeit der Verpflichtungsermächtigungen</i>					300.000	0	0	0		
<b>Saldo Maßnahme (Einzahlungen ./. Auszahlungen)</b>	0,00	50.000-	30.000-		300.000-	0	0	0	0	330.000-
<b>69005402015013 Erneuerung Brücke Deipes Gatt</b>										
Auszahlung für Baumaßnahmen	0,00	0	60.000	0	0	0	0	0		
<b>Saldo Maßnahme (Einzahlungen ./. Auszahlungen)</b>	0,00	0	60.000-		0	0	0	0		
<b>69005402015014 DB Bokermühlstr Taubenvergrämung</b>										
Auszahlung für Baumaßnahmen	0,00	0	70.000	0	0	0	0	0	0	70.000
<b>Saldo Maßnahme (Einzahlungen ./. Auszahlungen)</b>	0,00	0	70.000-		0	0	0	0	0	70.000-

Investitionsmaßnahmen	Ergebnis (€)	Haushaltsansatz (€)		Verpflicht.- ermächt. (€)	Planung (€)				bereitge- stellt bis inkl. 2021	Gesamt- ein- u. -aus- zahlungen
	2020	2021	2022		2022	2023	2024	2025		
<b>69005402025001 Fahrzeuge</b>										
Auszahlung für den Erwerb von beweglichem Anlagevermögen	130.591,50	160.000	<b>160.000</b>	<b>0</b>	160.000	160.000	120.000	0		
<b>Saldo Maßnahme (Einzahlungen ./. Auszahlungen)</b>	130.591,50-	160.000-	<b>160.000-</b>		160.000-	160.000-	120.000-	0		
<b>69005402025003 NF-gerechter Ausbau v. Bushaltestellen</b>										
Einzahlung aus Zuwendungen für Investitionsmaßnahmen	0,00	80.000	<b>0</b>		0	0	0	0		
Auszahlung für Baumaßnahmen	117.078,81	150.000	<b>0</b>	<b>0</b>	0	0	0	0		
<b>Saldo Maßnahme (Einzahlungen ./. Auszahlungen)</b>	117.078,81-	70.000-	<b>0</b>		0	0	0	0		
<b>69005402025005 Sturmschadenbeseitigung Straßenbäume</b>										
Auszahlung für den Erwerb von beweglichem Anlagevermögen	3.468,17	0	<b>0</b>	<b>0</b>	0	0	0	0		
<b>Saldo Maßnahme (Einzahlungen ./. Auszahlungen)</b>	3.468,17-	0	<b>0</b>		0	0	0	0		
<b>69005402025006 RW: Umsetzung Radwegekonzept</b>										
Auszahlung für Baumaßnahmen	620.749,19	0	<b>150.000</b>	<b>1.200.000</b>	1.200.000	1.200.000	1.200.000	0		
Auszahlung für den Erwerb von beweglichem Anlagevermögen	0,00	200.000	<b>0</b>	<b>0</b>	0	0	0	0		
<i>Kassenwirksamkeit der Verpflichtungsermächtigungen</i>					1.200.000	0	0	0		
<b>Saldo Maßnahme (Einzahlungen ./. Auszahlungen)</b>	620.749,19-	200.000-	<b>150.000-</b>		1.200.000-	1.200.000-	1.200.000-	0		
<b>69005402025007 Brücke Uchtingstr. San. Bestandsbrücke</b>										
Auszahlung für Baumaßnahmen	0,00	0	<b>0</b>	<b>0</b>	0	600.000	0	0	0	600.000
<b>Saldo Maßnahme (Einzahlungen ./. Auszahlungen)</b>	0,00	0	<b>0</b>		0	600.000-	0	0	0	600.000-

Investitionsmaßnahmen	Ergebnis (€)	Haushaltsansatz (€)		Verpflicht.- ermächt. (€)	Planung (€)				bereitge- stellt bis inkl. 2021	Gesamt- ein- u. -aus- zahlungen
	2020	2021	2022		2022	2023	2024	2025		
<b>69005402035003 Ersatzbeschaffung v. Fahrzeugen (Bauhof)</b>										
Auszahlung für den Erwerb von beweglichem Anlagevermögen	0,00	0	0	0	0	100.000	70.000	0		
<b>Saldo Maßnahme (Einzahlungen ./. Auszahlungen)</b>	0,00	0	0		0	100.000-	70.000-	0		
<b>69005402035006 Digitalisierung komm. Verkehrssteuerung</b>										
Einzahlung aus Zuwendungen für Investitionsmaßnahmen	0,00	983.616	876.616		0	0	0	0	107.000	983.616
Auszahlung für Baumaßnahmen	0,00	1.100.000	1.100.000	0	0	0	0	0	900.000	2.000.000
<b>Saldo Maßnahme (Einzahlungen ./. Auszahlungen)</b>	0,00	116.384-	223.384-		0	0	0	0	793.000-	1.016.384-
<b>69005402045001 Parkhaus Robert-Koch-Straße</b>										
Auszahlung für Baumaßnahmen	259.564,63	0	460.000	0	0	0	0	0	488.274	948.274
<b>Saldo Maßnahme (Einzahlungen ./. Auszahlungen)</b>	259.564,63-	0	460.000-		0	0	0	0	488.274-	948.274-
<b>69005402055002 Aufzug Station Bergweg Consolidation</b>										
Einzahlung aus Zuwendungen für Investitionsmaßnahmen	0,00	0	500.000		0	0	0	0	0	500.000
Auszahlung für Baumaßnahmen	0,00	500.000	1.000.000	0	0	0	0	0	220.000	1.220.000
<b>Saldo Maßnahme (Einzahlungen ./. Auszahlungen)</b>	0,00	500.000-	500.000-		0	0	0	0	220.000-	720.000-
<b>69005402055003 Station Trinenkamp Beleuchtung</b>										
Auszahlung für Baumaßnahmen	0,00	0	0	200.000	200.000	0	0	0	0	200.000
<i>Kassenwirksamkeit der Verpflichtungsermächtigungen</i>					200.000	0	0	0		
<b>Saldo Maßnahme (Einzahlungen ./. Auszahlungen)</b>	0,00	0	0		200.000-	0	0	0	0	200.000-

<b>Haushaltsplan 2022</b>	<b>Verkehrsanlagen und -einrichtungen Produktgruppe 5402</b>	<b>Vorstandsbereich 6</b>
---------------------------	--	---------------------------

Investitionsmaßnahmen	Ergebnis (€)	Haushaltsansatz (€)		Verpflicht.- ermächt. (€)	Planung (€)				bereitge- stellt bis inkl. 2021	Gesamt- ein- u. -aus- zahlungen
	2020	2021	2022		2022	2023	2024	2025		
<b>69005402055004 Brücke Tunnel Bochumer Str Stadtbahn</b>										
Auszahlung für Baumaßnahmen	0,00	0	0	0	260.000	0	1.000.000	0	0	1.260.000
<b>Saldo Maßnahme (Einzahlungen ./. Auszahlungen)</b>	0,00	0	0		260.000-	0	1.000.000-	0	0	1.260.000-

<b>69005402065001 Erschließungsbeiträge nach Baugesetzbuch</b>										
Einzahlung aus Beiträgen und ähnlichen Entgelten	1.889,62	82.000	<b>82.000</b>		82.000	82.000	82.000	0		
Auszahlung Sonstige Investitionsauszahlungen	0,00	10.000	<b>10.000</b>	0	10.000	10.000	10.000	0		
<b>Saldo Maßnahme (Einzahlungen ./. Auszahlungen)</b>	1.889,62	72.000	<b>72.000</b>		72.000	72.000	72.000	0		

<b>69005402065002 Beiträge nach § 8 KAG</b>										
Einzahlung aus Zuwendungen für Investitionsmaßnahmen	0,00	0	<b>309.000</b>		309.000	309.000	309.000	0		
Einzahlung aus der Veräußerung von Sachanlagen	993,53	0	0		0	0	0	0		
Einzahlung aus Beiträgen und ähnlichen Entgelten	1.044.746,21	618.000	<b>309.000</b>		309.000	309.000	309.000	0		
Auszahlung Sonstige Investitionsauszahlungen	22.367,76	10.000	<b>10.000</b>	0	10.000	10.000	10.000	0		
<b>Saldo Maßnahme (Einzahlungen ./. Auszahlungen)</b>	1.023.371,98	608.000	<b>608.000</b>		608.000	608.000	608.000	0		

<b>69005402065003 Stellplatzablösung</b>										
Einzahlung aus Beiträgen und ähnlichen Entgelten	46.540,00	45.000	<b>45.000</b>		45.000	45.000	45.000	0		
Auszahlung Sonstige Investitionsauszahlungen	0,00	20.000	<b>20.000</b>	0	20.000	20.000	20.000	0		
<b>Saldo Maßnahme (Einzahlungen ./. Auszahlungen)</b>	46.540,00	25.000	<b>25.000</b>		25.000	25.000	25.000	0		



<b>Haushaltsplan 2022</b>	<b>Verkehrsanlagen und -einrichtungen Produktgruppe 5402</b>	<b>Vorstandsbereich 6</b>
---------------------------	--	---------------------------

Investitionsmaßnahmen	Ergebnis (€)	Haushaltsansatz (€)		Verpflicht.- ermächt. (€)	Planung (€)				bereitge- stellt bis inkl. 2021	Gesamt- ein- u. -aus- zahlungen
	2020	2021	2022		2022	2023	2024	2025		
<b>69015402025004 Umbau Grimbergstraße</b>										
Auszahlung für Baumaßnahmen	0,00	50.000	<b>200.000</b>	<b>0</b>	0	0	0	0	0	200.000
<b>Saldo Maßnahme (Einzahlungen ./. Auszahlungen)</b>	0,00	50.000-	<b>200.000-</b>		0	0	0	0	0	200.000-

<b>69015402025006 Umfahrung Bismarck/Bulmke-Hüllen 3.BA</b>										
Einzahlung aus Zuwendungen für Investitionsmaßnahmen	0,00	0	<b>0</b>		0	0	473.400	124.600	0	598.000
Auszahlung für Baumaßnahmen	0,00	0	<b>0</b>	<b>0</b>	0	100.000	500.000	0	0	600.000
Auszahlung für den Erwerb von beweglichem Anlagevermögen	0,00	0	<b>0</b>	<b>0</b>	0	0	184.000	0	0	184.000
<b>Saldo Maßnahme (Einzahlungen ./. Auszahlungen)</b>	0,00	0	<b>0</b>		0	100.000-	210.600-	124.600	0	186.000-

<b>69015402025026 Umgestaltung Bismarckstraße 2. BA</b>										
Einzahlung aus Beiträgen und ähnlichen Entgelten	834,02	0	<b>0</b>		0	0	0	0		
<b>Saldo Maßnahme (Einzahlungen ./. Auszahlungen)</b>	834,02	0	<b>0</b>		0	0	0	0		

<b>69015402025027 Umgestaltung Bismarckstraße 3. BA</b>										
Einzahlung aus Beiträgen und ähnlichen Entgelten	7.136,31	0	<b>0</b>		0	0	0	0		
<b>Saldo Maßnahme (Einzahlungen ./. Auszahlungen)</b>	7.136,31	0	<b>0</b>		0	0	0	0		

Investitionsmaßnahmen	Ergebnis (€)	Haushaltsansatz (€)		Verpflicht.- ermächt. (€)	Planung (€)				bereitge- stellt bis inkl. 2021	Gesamt- ein- u. -aus- zahlungen
	2020	2021	2022		2022	2023	2024	2025		
<b>69015402025028 Umgestaltung Bismarckstraße 4. BA</b>										
Einzahlung aus Zuwendungen für Investitionsmaßnahmen	0,00	0	0		1.607.500	0	0	0	0	1.607.500
Einzahlung aus Beiträgen und ähnlichen Entgelten	0,00	0	0		0	0	680.000	0	0	680.000
Auszahlung für Baumaßnahmen	0,00	200.000	200.000	0	2.060.000	0	0	0	0	2.260.000
Auszahlung für den Erwerb von beweglichem Anlagevermögen	0,00	0	0	0	478.000	0	0	0	0	478.000
<b>Saldo Maßnahme (Einzahlungen /. Auszahlungen)</b>	0,00	200.000-	200.000-		930.500-	0	680.000	0	0	450.500-
<b>69015402025029 Umgestaltung Bismarckstraße 5. BA</b>										
Einzahlung aus Zuwendungen für Investitionsmaßnahmen	0,00	0	0		0	572.600	0	0	0	572.600
Einzahlung aus Beiträgen und ähnlichen Entgelten	0,00	0	0		0	0	0	51.000	0	51.000
Auszahlung für Baumaßnahmen	0,00	0	0	0	0	544.000	0	0	0	544.000
Auszahlung für den Erwerb von beweglichem Anlagevermögen	0,00	0	0	0	0	277.500	0	0	0	277.500
<b>Saldo Maßnahme (Einzahlungen /. Auszahlungen)</b>	0,00	0	0		0	248.900-	0	51.000	0	197.900-
<b>69015402025031 Zeppelinallee</b>										
Auszahlung für Baumaßnahmen	0,00	100.000	0	0	100.000	0	0	0	0	100.000
<b>Saldo Maßnahme (Einzahlungen /. Auszahlungen)</b>	0,00	100.000-	0		100.000-	0	0	0	0	100.000-

Investitionsmaßnahmen	Ergebnis (€)	Haushaltsansatz (€)		Verpflicht.- ermächt. (€)	Planung (€)				bereitge- stellt bis inkl. 2021	Gesamt- ein- u. -aus- zahlungen
	2020	2021	2022		2022	2023	2024	2025		
<b>69015402025036 Ausbau Uechtingstraße - Kanalbrücken</b>										
Einzahlung aus Zuwendungen für Investitionsmaßnahmen	0,00	0	1.044.000		1.044.000	1.044.000	1.887.800	0	0	5.019.800
Auszahlung für Baumaßnahmen	67.393,28	1.600.000	6.506.000	0	1.774.000	0	0	0	553.396	8.833.396
Auszahlung für den Erwerb von beweglichem Anlagevermögen	0,00	40.000	0	0	40.000	0	0	0	34.886	74.886
<b>Saldo Maßnahme (Einzahlungen ./. Auszahlungen)</b>	67.393,28-	1.640.000-	5.462.000-		770.000-	1.044.000	1.887.800	0	588.282-	3.888.482-
<b>69015402025046 KInvFG, AP Straßen: Wilhelminenstraße</b>										
Einzahlung aus Zuwendungen für Investitionsmaßnahmen	433.683,52	0	0		0	0	0	0		
Auszahlung für Baumaßnahmen	1.448,91	0	0	0	0	0	0	0		
<b>Saldo Maßnahme (Einzahlungen ./. Auszahlungen)</b>	432.234,61	0	0		0	0	0	0		
<b>69015402025055 Rheinische Straße</b>										
Auszahlung für Baumaßnahmen	8.071,05	0	0	1.400.000	1.400.000	0	0	0	400.000	1.800.000
Auszahlung für den Erwerb von beweglichem Anlagevermögen	0,00	0	0	65.000	65.000	0	0	0	0	65.000
<i>Kassenwirksamkeit der Verpflichtungsermächtigungen</i>					1.465.000	0	0	0		
<b>Saldo Maßnahme (Einzahlungen ./. Auszahlungen)</b>	8.071,05-	0	0		1.465.000-	0	0	0	400.000-	1.865.000-
<b>69015402025058 AP Straßen: Overwegstraße/Grothusstraße</b>										
Auszahlung für Baumaßnahmen	296.328,66	0	0	0	0	0	0	0		
<b>Saldo Maßnahme (Einzahlungen ./. Auszahlungen)</b>	296.328,66-	0	0		0	0	0	0		

Investitionsmaßnahmen	Ergebnis (€)	Haushaltsansatz (€)		Verpflicht.- ermächt. (€)	Planung (€)				bereitge- stellt bis inkl. 2021	Gesamt- ein- u. -aus- zahlungen
	2020	2021	2022		2022	2023	2024	2025		
<b>69015402025059 AP Straßen:K.-Schum.-Str. (Uferstr.-A42)</b>										
Einzahlung aus Zuwendungen für Investitionsmaßnahmen	0,00	503.000	0		0	0	0	0		
Auszahlung für Baumaßnahmen	0,00	1.300.000	0	0	0	0	0	0		
<b>Saldo Maßnahme (Einzahlungen ./. Auszahlungen)</b>	0,00	797.000-	0		0	0	0	0		
<b>69015402025060 Grimmstr. Gehweg Fersenbruch-Grothusstr.</b>										
Auszahlung für Baumaßnahmen	4.166,95	0	0	0	0	0	0	0		
<b>Saldo Maßnahme (Einzahlungen ./. Auszahlungen)</b>	4.166,95-	0	0		0	0	0	0		
<b>69015402025062 Plauener Straße</b>										
Auszahlung für Baumaßnahmen	0,00	250.000	650.000	0	0	0	0	0	250.000	900.000
Auszahlung für den Erwerb von beweglichem Anlagevermögen	0,00	0	40.000	0	0	0	0	0	0	40.000
<b>Saldo Maßnahme (Einzahlungen ./. Auszahlungen)</b>	0,00	250.000-	690.000-		0	0	0	0	250.000-	940.000-
<b>69015402025064 Hüller Str. Flora-Schlagenh.</b>										
Auszahlung für Baumaßnahmen	21.911,91	800.000	800.000	700.000	700.000	0	0	0	106.509	1.606.509
Auszahlung für den Erwerb von beweglichem Anlagevermögen	0,00	0	0	30.000	30.000	0	0	0	0	30.000
<i>Kassenwirksamkeit der Verpflichtungsermächtigungen</i>					730.000	0	0	0		
<b>Saldo Maßnahme (Einzahlungen ./. Auszahlungen)</b>	21.911,91-	800.000-	800.000-		730.000-	0	0	0	106.509-	1.636.509-

Investitionsmaßnahmen	Ergebnis (€)	Haushaltsansatz (€)		Verpflicht.- ermächt. (€)	Planung (€)				bereitge- stellt bis inkl. 2021	Gesamt- ein- u. -aus- zahlungen
	2020	2021	2022		2022	2023	2024	2025		
<b>69015402025065 Lockhofstr. (Anbindung Gewerbegebiet)</b>										
Einzahlung aus Beiträgen und ähnlichen Entgelten	0,00	0	0	0	260.000	0	0	0	0	260.000
Auszahlung für Baumaßnahmen	0,00	0	0	0	0	0	0	0	222.623	222.623
Auszahlung für den Erwerb von beweglichem Anlagevermögen	0,00	0	0	0	0	0	0	0	17.033	17.033
<b>Saldo Maßnahme (Einzahlungen ./. Auszahlungen)</b>	0,00	0	0	0	260.000	0	0	0	239.656-	20.344
<b>69015402025068 Konradstr. von Wanner Str. bis Florastr.</b>										
Auszahlung für Baumaßnahmen	0,00	0	70.000	600.000	600.000	0	0	0	0	670.000
Auszahlung für den Erwerb von beweglichem Anlagevermögen	0,00	0	0	20.000	20.000	0	0	0	0	20.000
<i>Kassenwirksamkeit der Verpflichtungsermächtigungen</i>					620.000	0	0	0		
<b>Saldo Maßnahme (Einzahlungen ./. Auszahlungen)</b>	0,00	0	70.000-		620.000-	0	0	0	0	690.000-
<b>69015402025069 Sparkassenstr. AlterMarkt bis Gildenstr.</b>										
Auszahlung für Baumaßnahmen	180.337,27	0	0	0	0	0	0	0		
<b>Saldo Maßnahme (Einzahlungen ./. Auszahlungen)</b>	180.337,27-	0	0		0	0	0	0		
<b>69015402025070 Umgestaltung Siegfriedstraße</b>										
Auszahlung für Baumaßnahmen	0,00	0	0	0	0	250.000	0	0		
Auszahlung für den Erwerb von beweglichem Anlagevermögen	0,00	0	0	0	0	10.000	0	0		
<b>Saldo Maßnahme (Einzahlungen ./. Auszahlungen)</b>	0,00	0	0		0	260.000-	0	0		
<b>69015402025071 Vandalenstr. Konradstr. - Skagerrakstr.</b>										
Auszahlung für Baumaßnahmen	0,00	100.000	0	0	100.000	0	0	0	0	100.000
<b>Saldo Maßnahme (Einzahlungen ./. Auszahlungen)</b>	0,00	100.000-	0		100.000-	0	0	0	0	100.000-

<b>Haushaltsplan 2022</b>	<b>Verkehrsanlagen und -einrichtungen Produktgruppe 5402</b>	<b>Vorstandsbereich 6</b>
---------------------------	--	---------------------------

Investitionsmaßnahmen	Ergebnis (€)	Haushaltsansatz (€)		Verpflicht.- ermächt. (€)	Planung (€)				bereitge- stellt bis inkl. 2021	Gesamt- ein- u. -aus- zahlungen
	2020	2021	2022		2022	2023	2024	2025		
<b>69015402025072 Wilhelminenstraße Schlosser-Hans-Böckler</b>										
Auszahlung für Baumaßnahmen	0,00	200.000	<b>200.000</b>	<b>0</b>	0	0	0	0	0	200.000
<b>Saldo Maßnahme (Einzahlungen ./. Auszahlungen)</b>	0,00	200.000-	<b>200.000-</b>		0	0	0	0	0	200.000-

<b>69015402025073 EM2024: Bahnhofsv. zw. DB Treppenauf. Bus</b>										
Auszahlung für Baumaßnahmen	0,00	0	<b>500.000</b>	<b>0</b>	0	0	0	0	0	500.000
<b>Saldo Maßnahme (Einzahlungen ./. Auszahlungen)</b>	0,00	0	<b>500.000-</b>		0	0	0	0	0	500.000-

<b>69015402025074 Parkhaus Sellhorststr.Umfeldverbesserung</b>										
Auszahlung Sonstige Investitionsauszahlungen	0,00	300.000	<b>0</b>	<b>0</b>	0	0	0	0		
<b>Saldo Maßnahme (Einzahlungen ./. Auszahlungen)</b>	0,00	300.000-	<b>0</b>		0	0	0	0		

<b>69015402025076 Sanierung HüllerStr./Magdalenenstr.</b>										
Auszahlung für Baumaßnahmen	0,00	0	<b>0</b>	<b>0</b>	0	0	100.000	0	0	100.000
<b>Saldo Maßnahme (Einzahlungen ./. Auszahlungen)</b>	0,00	0	<b>0</b>		0	0	100.000-	0	0	100.000-

<b>69015402025077 Radverkehrsanlage Hiberniastraße</b>										
Auszahlung für Baumaßnahmen	8.772,42	0	<b>0</b>	<b>0</b>	0	0	0	0		
<b>Saldo Maßnahme (Einzahlungen ./. Auszahlungen)</b>	8.772,42-	0	<b>0</b>		0	0	0	0		

<b>69015402025078 Fürstinnenstraße Sanierung/Umbau</b>										
Auszahlung für Baumaßnahmen	0,00	0	<b>0</b>	<b>620.000</b>	620.000	0	0	0	0	620.000
Auszahlung für den Erwerb von beweglichem Anlagevermögen	0,00	0	<b>0</b>	<b>40.000</b>	40.000	0	0	0	0	40.000
<i>Kassenwirksamkeit der Verpflichtungsermächtigungen</i>					660.000	0	0	0		
<b>Saldo Maßnahme (Einzahlungen ./. Auszahlungen)</b>	0,00	0	<b>0</b>		660.000-	0	0	0	0	660.000-

Investitionsmaßnahmen	Ergebnis (€)	Haushaltsansatz (€)		Verpflicht.- ermächt. (€)	Planung (€)				bereitge- stellt bis inkl. 2021	Gesamt- ein- u. -aus- zahlungen
	2020	2021	2022		2022	2023	2024	2025		
<b>69015402025079 Melanchthonstr. Gehweginstandsetzung</b>										
Auszahlung für Baumaßnahmen	0,00	0	0	0	70.000	0	0	0	0	70.000
Auszahlung für den Erwerb von beweglichem Anlagevermögen	0,00	0	0	0	20.000	0	0	0	0	20.000
<b>Saldo Maßnahme (Einzahlungen ./. Auszahlungen)</b>	0,00	0	0		90.000-	0	0	0	0	90.000-
<b>69015402025080 RW: Hiberniastraße Umgestaltung</b>										
Auszahlung für Baumaßnahmen	0,00	200.000	500.000	250.000	250.000	0	0	0	200.000	950.000
Auszahlung für den Erwerb von beweglichem Anlagevermögen	0,00	0	0	300.000	300.000	0	0	0	0	300.000
<i>Kassenwirksamkeit der Verpflichtungsermächtigungen</i>					550.000	0	0	0		
<b>Saldo Maßnahme (Einzahlungen ./. Auszahlungen)</b>	0,00	200.000-	500.000-		550.000-	0	0	0	200.000-	1.250.000-
<b>69015402025081 RW: Auf dem Bettau</b>										
Auszahlung für Baumaßnahmen	0,00	0	550.000	0	0	0	0	0	0	550.000
<b>Saldo Maßnahme (Einzahlungen ./. Auszahlungen)</b>	0,00	0	550.000-		0	0	0	0	0	550.000-
<b>69015402025082 Bel. Florastr Am Stern-Hohenzollernstr.</b>										
Auszahlung für den Erwerb von beweglichem Anlagevermögen	0,00	0	200.000	0	0	0	0	0	0	200.000
<b>Saldo Maßnahme (Einzahlungen ./. Auszahlungen)</b>	0,00	0	200.000-		0	0	0	0	0	200.000-
<b>69015402025083 Querungshilfe Ebersteinstr.</b>										
Auszahlung für Baumaßnahmen	0,00	0	200.000	0	0	0	0	0	0	200.000
<b>Saldo Maßnahme (Einzahlungen ./. Auszahlungen)</b>	0,00	0	200.000-		0	0	0	0	0	200.000-

Investitionsmaßnahmen	Ergebnis (€)	Haushaltsansatz (€)		Verpflicht.- ermächt. (€)	Planung (€)				bereitge- stellt bis inkl. 2021	Gesamt- ein- u. -aus- zahlungen
	2020	2021	2022		2022	2023	2024	2025		
<b>69015402025084 Knotenpunkt Hohenzollernstr/Europastr</b>										
Auszahlung für Baumaßnahmen	0,00	0	105.000	0	0	0	0	0	0	105.000
<b>Saldo Maßnahme (Einzahlungen ./. Auszahlungen)</b>	0,00	0	105.000-		0	0	0	0	0	105.000-
<b>69015402025085 Beleuchtung Rheinische Str/Spitzhornstr.</b>										
Auszahlung für den Erwerb von beweglichem Anlagevermögen	0,00	0	175.000	0	0	0	0	0	0	175.000
<b>Saldo Maßnahme (Einzahlungen ./. Auszahlungen)</b>	0,00	0	175.000-		0	0	0	0	0	175.000-
<b>69015402035002 LZA behinderteng. Bismarckstr/Grenzstr</b>										
Einzahlung aus Zuwendungen für Investitionsmaßnahmen	0,00	110.500	110.500		0	0	0	0	500	111.000
Auszahlung für den Erwerb von beweglichem Anlagevermögen	0,00	200.000	200.000	0	0	0	0	0	0	200.000
<b>Saldo Maßnahme (Einzahlungen ./. Auszahlungen)</b>	0,00	89.500-	89.500-		0	0	0	0	500	89.000-
<b>69015402035003 LSA Husemannstr/Overwegstr Blindeng. Umb</b>										
Auszahlung für den Erwerb von beweglichem Anlagevermögen	0,00	0	320.000	0	0	0	0	0	0	320.000
<b>Saldo Maßnahme (Einzahlungen ./. Auszahlungen)</b>	0,00	0	320.000-		0	0	0	0	0	320.000-



Investitionsmaßnahmen	Ergebnis (€)	Haushaltsansatz (€)		Verpflicht.- ermächt. (€)	Planung (€)				bereitge- stellt bis inkl. 2021	Gesamt- ein- u. -aus- zahlungen
	2020	2021	2022		2022	2023	2024	2025		
<b>69025402025001 Umgestaltung ZOB GE-Buer mit Springestr.</b>										
Einzahlung aus Zuwendungen für Investitionsmaßnahmen	0,00	0	0	0	0	0	0	0	4.367.600	4.367.600
Einzahlung aus Beiträgen und ähnlichen Entgelten	0,00	0	0	0	0	190.000	0	0	0	190.000
Auszahlung für Baumaßnahmen	788.648,42	0	300.000	0	0	0	0	0	8.233.817	8.533.817
Auszahlung für den Erwerb von beweglichem Anlagevermögen	8.985,59	0	0	0	0	0	0	0	650.000	650.000
<b>Saldo Maßnahme (Einzahlungen ./ Auszahlungen)</b>	<b>797.634,01-</b>	<b>0</b>	<b>300.000-</b>		<b>0</b>	<b>190.000</b>	<b>0</b>	<b>0</b>	<b>4.516.217-</b>	<b>4.626.217-</b>
<b>69025402025025 Am Buerschen Waldbogen</b>										
Auszahlung für Baumaßnahmen	0,00	120.000	0	0	0	0	0	0		
Auszahlung für den Erwerb von beweglichem Anlagevermögen	0,00	10.000	0	0	0	0	0	0		
<b>Saldo Maßnahme (Einzahlungen ./ Auszahlungen)</b>	<b>0,00</b>	<b>130.000-</b>	<b>0</b>		<b>0</b>	<b>0</b>	<b>0</b>	<b>0</b>		
<b>69025402025027 Linksabbiegetunnel Vinckestraße</b>										
Auszahlung für Baumaßnahmen	359.205,26	0	0	0	0	0	0	0		
<b>Saldo Maßnahme (Einzahlungen ./ Auszahlungen)</b>	<b>359.205,26-</b>	<b>0</b>	<b>0</b>		<b>0</b>	<b>0</b>	<b>0</b>	<b>0</b>		
<b>69025402025030 Sanierung Horster Straße, 5. BA, BZ2</b>										
Einzahlung aus Beiträgen und ähnlichen Entgelten	0,00	0	0	0	0	900.000	0	0	0	900.000
Auszahlung für Baumaßnahmen	310.137,34	0	0	0	0	0	0	0	1.640.000	1.640.000
Auszahlung für den Erwerb von beweglichem Anlagevermögen	96.858,28	0	0	0	0	0	0	0	324.500	324.500
<b>Saldo Maßnahme (Einzahlungen ./ Auszahlungen)</b>	<b>406.995,62-</b>	<b>0</b>	<b>0</b>		<b>0</b>	<b>900.000</b>	<b>0</b>	<b>0</b>	<b>1.964.500-</b>	<b>1.064.500-</b>

Investitionsmaßnahmen	Ergebnis (€)	Haushaltsansatz (€)		Verpflicht.- ermächt. (€)	Planung (€)				bereitge- stellt bis inkl. 2021	Gesamt- ein- u. -aus- zahlungen
	2020	2021	2022		2022	2023	2024	2025		
<b>69025402025031 Sanierung Horster Straße, 4. BA, BZ2</b>										
Einzahlung aus Beiträgen und ähnlichen Entgelten	0,00	1.080.000	0		0	0	0	0		
Auszahlung für den Erwerb von beweglichem Anlagevermögen	288.388,09	0	0	0	0	0	0	0		
<b>Saldo Maßnahme (Einzahlungen /. Auszahlungen)</b>	<b>288.388,09-</b>	<b>1.080.000</b>	<b>0</b>		<b>0</b>	<b>0</b>	<b>0</b>	<b>0</b>		
<b>69025402025037 KinvFG, AP Straßen: De-la-Chevall.-Str.</b>										
Einzahlung aus Zuwendungen für Investitionsmaßnahmen	88.916,28	0	0		0	0	0	0		
Auszahlung für Baumaßnahmen	33.225,99	0	0	0	0	0	0	0		
<b>Saldo Maßnahme (Einzahlungen /. Auszahlungen)</b>	<b>55.690,29</b>	<b>0</b>	<b>0</b>		<b>0</b>	<b>0</b>	<b>0</b>	<b>0</b>		
<b>69025402025038 Straßensanierung Marthaweg</b>										
Einzahlung aus Zuwendungen für Investitionsmaßnahmen	51.800,00	0	0		0	0	0	0		
<b>Saldo Maßnahme (Einzahlungen /. Auszahlungen)</b>	<b>51.800,00</b>	<b>0</b>	<b>0</b>		<b>0</b>	<b>0</b>	<b>0</b>	<b>0</b>		
<b>69025402025039 Adenauerallee: Umbau EZA bis SchernerWeg</b>										
Auszahlung für Baumaßnahmen	0,00	0	0	0	100.000	1.010.000	0	0	0	1.110.000
Auszahlung für den Erwerb von beweglichem Anlagevermögen	0,00	0	0	0	0	10.000	0	0	0	10.000
<b>Saldo Maßnahme (Einzahlungen /. Auszahlungen)</b>	<b>0,00</b>	<b>0</b>	<b>0</b>		<b>100.000-</b>	<b>1.020.000-</b>	<b>0</b>	<b>0</b>	<b>0</b>	<b>1.120.000-</b>
<b>69025402025041 Bushaltest. Mehringstr., Querungshilfe</b>										
Auszahlung für Baumaßnahmen	178.749,88	0	0	0	0	0	0	0		
<b>Saldo Maßnahme (Einzahlungen /. Auszahlungen)</b>	<b>178.749,88-</b>	<b>0</b>	<b>0</b>		<b>0</b>	<b>0</b>	<b>0</b>	<b>0</b>		

<b>Haushaltsplan 2022</b>	<b>Verkehrsanlagen und -einrichtungen Produktgruppe 5402</b>	<b>Vorstandsbereich 6</b>
---------------------------	--	---------------------------

Investitionsmaßnahmen	Ergebnis (€)	Haushaltsansatz (€)		Verpflicht.- ermächt. (€)	Planung (€)				bereitge- stellt bis inkl. 2021	Gesamt- ein- u. -aus- zahlungen
	2020	2021	2022		2022	2023	2024	2025		
<b>69025402025042 Umgestaltung/Sanierung Polsumer Str. BZ2</b>										
Auszahlung für Baumaßnahmen	0,00	0	200.000	0	0	0	0	0	0	200.000
<b>Saldo Maßnahme (Einzahlungen ./. Auszahlungen)</b>	0,00	0	200.000-		0	0	0	0	0	200.000-

<b>69025402025044 Bergmannsglückstr. Uhlenbrock-Kreisverk.</b>										
Auszahlung für Baumaßnahmen	0,00	0	0	0	0	1.200.000	0	0	0	1.200.000
Auszahlung für den Erwerb von beweglichem Anlagevermögen	0,00	0	0	0	0	45.000	0	0	0	45.000
<b>Saldo Maßnahme (Einzahlungen ./. Auszahlungen)</b>	0,00	0	0		0	1.245.000-	0	0	0	1.245.000-

<b>69025402025045 Akazienstraße</b>										
Auszahlung für Baumaßnahmen	48.570,28	0	0	0	0	0	0	0		
Auszahlung für den Erwerb von beweglichem Anlagevermögen	9.109,09	0	0	0	0	0	0	0		
<b>Saldo Maßnahme (Einzahlungen ./. Auszahlungen)</b>	57.679,37-	0	0		0	0	0	0		

<b>69025402025047 EM2024: 1. BA Cranger Str.</b>										
Auszahlung für Baumaßnahmen	0,00	500.000	1.080.000	0	0	0	0	0	20.000	1.100.000
Auszahlung für den Erwerb von beweglichem Anlagevermögen	0,00	0	150.000	0	0	0	0	0	0	150.000
<b>Saldo Maßnahme (Einzahlungen ./. Auszahlungen)</b>	0,00	500.000-	1.230.000-		0	0	0	0	20.000-	1.250.000-

<b>69025402025049 Erweiterung Wohnpark am Goldberg -BPI419</b>										
Auszahlung Sonstige Investitionsauszahlungen	0,00	330.000	330.000	0	0	0	0	0	0	330.000
<b>Saldo Maßnahme (Einzahlungen ./. Auszahlungen)</b>	0,00	330.000-	330.000-		0	0	0	0	0	330.000-

Investitionsmaßnahmen	Ergebnis (€)	Haushaltsansatz (€)		Verpflicht.- ermächt. (€)	Planung (€)				bereitge- stellt bis inkl. 2021	Gesamt- ein- u. -aus- zahlungen
	2020	2021	2022		2022	2023	2024	2025		
<b>69025402025050 Sanierung Bußmannstraße</b>										
Auszahlung für Baumaßnahmen	0,00	0	0	0	130.000	0	0	0	0	130.000
Auszahlung für den Erwerb von beweglichem Anlagevermögen	0,00	0	0	0	15.000	0	0	0	0	15.000
<b>Saldo Maßnahme (Einzahlungen ./. Auszahlungen)</b>	0,00	0	0		145.000-	0	0	0	0	145.000-
<b>69025402025051 Brößweg Sanierung</b>										
Auszahlung für Baumaßnahmen	0,00	0	0	0	0	360.000	0	0	0	360.000
Auszahlung für den Erwerb von beweglichem Anlagevermögen	0,00	0	0	0	0	12.000	0	0	0	12.000
<b>Saldo Maßnahme (Einzahlungen ./. Auszahlungen)</b>	0,00	0	0		0	372.000-	0	0	0	372.000-
<b>69025402025053 EM2024 2. BA Cranger Str.</b>										
Auszahlung für Baumaßnahmen	0,00	0	0	1.100.000	1.100.000	0	0	0	0	1.100.000
Auszahlung für den Erwerb von beweglichem Anlagevermögen	0,00	0	0	210.000	210.000	0	0	0	0	210.000
<i>Kassenwirksamkeit der Verpflichtungsermächtigungen</i>					1.310.000	0	0	0		
<b>Saldo Maßnahme (Einzahlungen ./. Auszahlungen)</b>	0,00	0	0		1.310.000-	0	0	0	0	1.310.000-
<b>69025402025054 Kreisverkehr A2 Optimierung für EM2024</b>										
Auszahlung für Baumaßnahmen	0,00	50.000	0	0	0	0	0	0		
<b>Saldo Maßnahme (Einzahlungen ./. Auszahlungen)</b>	0,00	50.000-	0		0	0	0	0		
<b>69025402025055 Ortbeckstr. Sanierung</b>										
Auszahlung für Baumaßnahmen	0,00	450.000	0	0	0	0	0	0		
<b>Saldo Maßnahme (Einzahlungen ./. Auszahlungen)</b>	0,00	450.000-	0		0	0	0	0		

Investitionsmaßnahmen	Ergebnis (€)	Haushaltsansatz (€)		Verpflicht.- ermächt. (€)	Planung (€)				bereitge- stellt bis inkl. 2021	Gesamt- ein- u. -aus- zahlungen
	2020	2021	2022		2022	2023	2024	2025		
<b>69025402025056 Bertlicher Str. Sanierung</b>										
Auszahlung für Baumaßnahmen	0,00	100.000	0	560.000	560.000	0	0	0	100.000	660.000
Auszahlung für den Erwerb von beweglichem Anlagevermögen	0,00	0	0	25.000	25.000	0	0	0	0	25.000
<i>Kassenwirksamkeit der Verpflichtungsermächtigungen</i>					585.000	0	0	0		
<b>Saldo Maßnahme (Einzahlungen ./. Auszahlungen)</b>	0,00	100.000-	0		585.000-	0	0	0	100.000-	685.000-
<b>69025402025057 RW: Beleuchtung Arena-Park Nord-Süd-Tr.</b>										
Auszahlung für den Erwerb von beweglichem Anlagevermögen	0,00	140.000	0	0	0	0	0	0		
<b>Saldo Maßnahme (Einzahlungen ./. Auszahlungen)</b>	0,00	140.000-	0		0	0	0	0		
<b>69025402025058 RW Beleuchtung Adenauerallee Berger See</b>										
Auszahlung für den Erwerb von beweglichem Anlagevermögen	0,00	200.000	0	0	0	0	0	0		
<b>Saldo Maßnahme (Einzahlungen ./. Auszahlungen)</b>	0,00	200.000-	0		0	0	0	0		
<b>69025402025059 RW Beleuchtung Westerh. Str. Ostr-Waldqu</b>										
Auszahlung für den Erwerb von beweglichem Anlagevermögen	0,00	220.000	0	0	0	0	0	0		
<b>Saldo Maßnahme (Einzahlungen ./. Auszahlungen)</b>	0,00	220.000-	0		0	0	0	0		
<b>69025402025060 Querungshilfe Marler Str Stadtteilpark</b>										
Auszahlung für Baumaßnahmen	0,00	0	50.000	0	0	0	0	0	0	50.000
<b>Saldo Maßnahme (Einzahlungen ./. Auszahlungen)</b>	0,00	0	50.000-		0	0	0	0	0	50.000-

<b>Haushaltsplan 2022</b>	<b>Verkehrsanlagen und -einrichtungen Produktgruppe 5402</b>	<b>Vorstandsbereich 6</b>
---------------------------	--	---------------------------

Investitionsmaßnahmen	Ergebnis (€)	Haushaltsansatz (€)		Verpflicht.- ermächt. (€)	Planung (€)				bereitge- stellt bis inkl. 2021	Gesamt- ein- u. -aus- zahlungen
	2020	2021	2022		2022	2023	2024	2025		
<b>69025402025061 San Wiebrinkstr u. Teils. Timmerbrinksw.</b>										
Auszahlung für Baumaßnahmen	0,00	0	340.000	0	0	0	0	0	0	340.000
Auszahlung für den Erwerb von beweglichem Anlagevermögen	0,00	0	10.000	0	0	0	0	0	0	10.000
<b>Saldo Maßnahme (Einzahlungen ./ Auszahlungen)</b>	0,00	0	350.000-		0	0	0	0	0	350.000-

<b>69025402025062 Barrierefr. Umbau HS Xantener Str</b>										
Einzahlung aus Zuwendungen für Investitionsmaßnahmen	0,00	0	33.000		0	0	0	0	0	33.000
Auszahlung für Baumaßnahmen	0,00	0	80.000	0	0	0	0	0	0	80.000
<b>Saldo Maßnahme (Einzahlungen ./ Auszahlungen)</b>	0,00	0	47.000-		0	0	0	0	0	47.000-

<b>69025402025063 Dein Radschloss vor dem Rathaus Buer</b>										
Einzahlung aus Zuwendungen für Investitionsmaßnahmen	0,00	0	80.000		0	0	0	0	0	80.000
Auszahlung für Baumaßnahmen	0,00	0	300.000	0	0	0	0	0	0	300.000
<b>Saldo Maßnahme (Einzahlungen ./ Auszahlungen)</b>	0,00	0	220.000-		0	0	0	0	0	220.000-

<b>69025402025064 Verkehrsoptimierung Buerscher Ring</b>										
Auszahlung für Baumaßnahmen	0,00	0	250.000	0	0	0	0	0	0	250.000
<b>Saldo Maßnahme (Einzahlungen ./ Auszahlungen)</b>	0,00	0	250.000-		0	0	0	0	0	250.000-

<b>69035402025001 Sanierung Horster Straße, 3. BA, BZ3</b>										
Einzahlung aus Beiträgen und ähnlichen Entgelten	0,00	1.000.000	0		0	0	0	0		
Auszahlung für Baumaßnahmen	44.508,97	0	0	0	0	0	0	0		
Auszahlung für den Erwerb von beweglichem Anlagevermögen	7.934,42-	0	0	0	0	0	0	0		
<b>Saldo Maßnahme (Einzahlungen ./ Auszahlungen)</b>	36.574,55-	1.000.000	0		0	0	0	0		

Investitionsmaßnahmen	Ergebnis (€)	Haushaltsansatz (€)		Verpflicht.- ermächt. (€)	Planung (€)				bereitge- stellt bis inkl. 2021	Gesamt- ein- u. -aus- zahlungen
	2020	2021	2022		2022	2023	2024	2025		
<b>69035402025023 Sanierung Horster Straße, 6. BA, BZ3</b>										
Einzahlung aus Beiträgen und ähnlichen Entgelten	0,00	0	0		0	0	0	400.000	0	400.000
Auszahlung für Baumaßnahmen	0,00	150.000	0	0	0	2.320.000	0	0	131.598	2.451.598
Auszahlung für den Erwerb von beweglichem Anlagevermögen	0,00	0	0	0	0	400.000	0	0	0	400.000
<b>Saldo Maßnahme (Einzahlungen ./. Auszahlungen)</b>	0,00	150.000-	0		0	2.720.000-	0	400.000	131.598-	2.451.598-
<b>69035402025025 Umbau Stegemannsweg / Hegemannsweg</b>										
Auszahlung für Baumaßnahmen	0,00	570.000	0	570.000	570.000	0	0	0	13.372	583.372
Auszahlung für den Erwerb von beweglichem Anlagevermögen	0,00	40.000	0	40.000	40.000	0	0	0	0	40.000
<i>Kassenwirksamkeit der Verpflichtungsermächtigungen</i>					610.000	0	0	0		
<b>Saldo Maßnahme (Einzahlungen ./. Auszahlungen)</b>	0,00	610.000-	0		610.000-	0	0	0	13.372-	623.372-
<b>69035402025028 AP Straßen: An der Rennbahn</b>										
Auszahlung für Baumaßnahmen	1.990,87	500.000	0	0	0	0	0	0		
<b>Saldo Maßnahme (Einzahlungen ./. Auszahlungen)</b>	1.990,87-	500.000-	0		0	0	0	0		
<b>69035402025032 Heinrich-Lackmann-Str., Endausbau Plan A</b>										
Auszahlung für Baumaßnahmen	2.975,00	150.000	0	0	0	0	0	0		
<b>Saldo Maßnahme (Einzahlungen ./. Auszahlungen)</b>	2.975,00-	150.000-	0		0	0	0	0		
<b>69035402025034 Umbau Kärntner Ring an Stadtgrenze GLA</b>										
Einzahlung aus Zuwendungen für Investitionsmaßnahmen	0,00	338.000	27.750		0	0	0	0	338.000	365.750
Auszahlung für Baumaßnahmen	8.255,47	440.000	37.000	0	0	0	0	0	466.223	503.223
<b>Saldo Maßnahme (Einzahlungen ./. Auszahlungen)</b>	8.255,47-	102.000-	9.250-		0	0	0	0	128.223-	137.473-

Investitionsmaßnahmen	Ergebnis (€)	Haushaltsansatz (€)		Verpflicht.- ermächt. (€)	Planung (€)				bereitge- stellt bis inkl. 2021	Gesamt- ein- u. -aus- zahlungen
	2020	2021	2022		2022	2023	2024	2025		
<b>69035402025035 Turfstr. von Kärntner Ring bis Brücke DB</b>										
Auszahlung für Baumaßnahmen	168.343,01	0	0	0	0	0	0	0		
<b>Saldo Maßnahme (Einzahlungen ./. Auszahlungen)</b>	168.343,01-	0	0		0	0	0	0		
<b>69035402025036 Am Hesterkamp Fischerstr-Fürstenbergstr</b>										
Auszahlung für Baumaßnahmen	0,00	70.000	0	0	0	160.000	0	0	0	160.000
Auszahlung für den Erwerb von beweglichem Anlagevermögen	0,00	0	0	0	0	10.000	0	0	0	10.000
<b>Saldo Maßnahme (Einzahlungen ./. Auszahlungen)</b>	0,00	70.000-	0		0	170.000-	0	0	0	170.000-
<b>69035402025037 Rohlingstraße Paßmannstr.-Rohlingshof</b>										
Auszahlung für Baumaßnahmen	0,00	120.000	0	0	0	0	0	0		
Auszahlung für den Erwerb von beweglichem Anlagevermögen	0,00	10.000	0	0	0	0	0	0		
<b>Saldo Maßnahme (Einzahlungen ./. Auszahlungen)</b>	0,00	130.000-	0		0	0	0	0		
<b>69035402025038 Weidenstraße Finkenweg-Braukämper Str.</b>										
Auszahlung für Baumaßnahmen	0,00	150.000	0	0	0	0	0	0		
Auszahlung für den Erwerb von beweglichem Anlagevermögen	0,00	10.000	0	0	0	0	0	0		
<b>Saldo Maßnahme (Einzahlungen ./. Auszahlungen)</b>	0,00	160.000-	0		0	0	0	0		



Investitionsmaßnahmen	Ergebnis (€)	Haushaltsansatz (€)		Verpflicht.- ermächt. (€)	Planung (€)				bereitge- stellt bis inkl. 2021	Gesamt- ein- u. -aus- zahlungen
	2020	2021	2022		2022	2023	2024	2025		
<b>69035402025039 Sanierung Horster Mark</b>										
Einzahlung aus Beiträgen und ähnlichen Entgelten	0,00	0	0		203.000	0	0	0	0	203.000
Auszahlung für Baumaßnahmen	0,00	0	0	185.000	185.000	0	0	0	0	185.000
Auszahlung für den Erwerb von beweglichem Anlagevermögen	0,00	0	0	18.000	18.000	0	0	0	0	18.000
<i>Kassenwirksamkeit der Verpflichtungsermächtigungen</i>					203.000	0	0	0		
<b>Saldo Maßnahme (Einzahlungen ./. Auszahlungen)</b>	0,00	0	0		0	0	0	0	0	0
<b>69035402025040 Horster Str. Verbindungsweg Reiterverein</b>										
Auszahlung für Baumaßnahmen	0,00	200.000	200.000	0	0	0	0	0	0	200.000
<b>Saldo Maßnahme (Einzahlungen ./. Auszahlungen)</b>	0,00	200.000-	200.000-		0	0	0	0	0	200.000-
<b>69035402025041 Alb.-Schw-Str. v. Veilchstr. b. Pannstr.</b>										
Auszahlung für Baumaßnahmen	0,00	0	0	875.000	875.000	0	0	0	0	875.000
Auszahlung für den Erwerb von beweglichem Anlagevermögen	0,00	0	0	45.000	45.000	0	0	0	0	45.000
<i>Kassenwirksamkeit der Verpflichtungsermächtigungen</i>					920.000	0	0	0		
<b>Saldo Maßnahme (Einzahlungen ./. Auszahlungen)</b>	0,00	0	0		920.000-	0	0	0	0	920.000-
<b>69035402025042 Cob. Str. von Bottr. Str. - Steinrottstr</b>										
Auszahlung für Baumaßnahmen	0,00	100.000	100.000	700.000	350.000	350.000	0	0	0	800.000
<i>Kassenwirksamkeit der Verpflichtungsermächtigungen</i>					350.000	350.000	0	0		
<b>Saldo Maßnahme (Einzahlungen ./. Auszahlungen)</b>	0,00	100.000-	100.000-		350.000-	350.000-	0	0	0	800.000-

Investitionsmaßnahmen	Ergebnis (€)	Haushaltsansatz (€)		Verpflicht.- ermächt. (€)	Planung (€)				bereitge- stellt bis inkl. 2021	Gesamt- ein- u. -aus- zahlungen
	2020	2021	2022		2022	2023	2024	2025		
<b>69035402025043 Heinrich-Brandhoff-Str. Sanierung</b>										
Auszahlung für Baumaßnahmen	0,00	0	0	0	0	120.000	0	0	0	120.000
Auszahlung für den Erwerb von beweglichem Anlagevermögen	0,00	0	0	0	0	10.000	0	0	0	10.000
<b>Saldo Maßnahme (Einzahlungen ./. Auszahlungen)</b>	0,00	0	0		0	130.000-	0	0	0	130.000-
<b>69035402025044 Barrierefr. Umbau HS Jahnplatz</b>										
Einzahlung aus Zuwendungen für Investitionsmaßnahmen	0,00	0	66.500		0	0	0	0	0	66.500
Auszahlung für Baumaßnahmen	0,00	0	150.000	0	0	0	0	0	0	150.000
<b>Saldo Maßnahme (Einzahlungen ./. Auszahlungen)</b>	0,00	0	83.500-		0	0	0	0	0	83.500-
<b>69035402035001 LSA behindertengerecht An der Rennbahn</b>										
Einzahlung aus Zuwendungen für Investitionsmaßnahmen	0,00	359.000	0		0	0	0	0		
Auszahlung für den Erwerb von beweglichem Anlagevermögen	0,00	432.000	0	0	0	0	0	0		
<b>Saldo Maßnahme (Einzahlungen ./. Auszahlungen)</b>	0,00	73.000-	0		0	0	0	0		
<b>69035402035002 LSA Rennbahn/Schlösserstraße</b>										
Einzahlung aus Zuwendungen für Investitionsmaßnahmen	0,00	50.400	0		0	0	0	0		
Auszahlung für den Erwerb von beweglichem Anlagevermögen	0,00	56.000	0	0	0	0	0	0		
<b>Saldo Maßnahme (Einzahlungen ./. Auszahlungen)</b>	0,00	5.600-	0		0	0	0	0		

Investitionsmaßnahmen	Ergebnis (€)	Haushaltsansatz (€)		Verpflicht.- ermächt. (€)	Planung (€)				bereitge- stellt bis inkl. 2021	Gesamt- ein- u. -aus- zahlungen
	2020	2021	2022		2022	2023	2024	2025		
<b>69045402025017 AP Straßen: Breite Straße</b>										
Auszahlung für den Erwerb von beweglichem Anlagevermögen	19.225,52	0	0	0	0	0	0	0		
<b>Saldo Maßnahme (Einzahlungen ./ Auszahlungen)</b>	19.225,52-	0	0		0	0	0	0		
<b>69045402025024 Cäcilienstraße Kriemhildstr.-Middelicher</b>										
Auszahlung für Baumaßnahmen	0,00	0	0	0	465.000	0	0	0	0	465.000
Auszahlung für den Erwerb von beweglichem Anlagevermögen	0,00	0	0	0	25.000	0	0	0	0	25.000
<b>Saldo Maßnahme (Einzahlungen ./ Auszahlungen)</b>	0,00	0	0		490.000-	0	0	0	0	490.000-
<b>69045402025025 Surkampstr. Schweidnitzer - Am Fettingk.</b>										
Auszahlung für Baumaßnahmen	35.943,89	300.000	1.245.000	0	0	0	0	0	450.000	1.695.000
Auszahlung für den Erwerb von beweglichem Anlagevermögen	0,00	0	55.000	0	0	0	0	0	0	55.000
<b>Saldo Maßnahme (Einzahlungen ./ Auszahlungen)</b>	35.943,89-	300.000-	1.300.000-		0	0	0	0	450.000-	1.750.000-
<b>69045402025026 Ernst-Reetz-Weg</b>										
Auszahlung für Baumaßnahmen	62.255,89	0	0	0	0	0	0	0		
<b>Saldo Maßnahme (Einzahlungen ./ Auszahlungen)</b>	62.255,89-	0	0		0	0	0	0		
<b>69045402025027 Viktoriastraße</b>										
Auszahlung für Baumaßnahmen	0,00	50.000	50.000	0	0	600.000	0	0	0	650.000
Auszahlung für den Erwerb von beweglichem Anlagevermögen	0,00	0	0	0	0	24.000	0	0	0	24.000
<b>Saldo Maßnahme (Einzahlungen ./ Auszahlungen)</b>	0,00	50.000-	50.000-		0	624.000-	0	0	0	674.000-

Investitionsmaßnahmen	Ergebnis (€)	Haushaltsansatz (€)		Verpflicht.- ermächt. (€)	Planung (€)				bereitge- stellt bis inkl. 2021	Gesamt- ein- u. -aus- zahlungen
	2020	2021	2022		2022	2023	2024	2025		
<b>69045402025028 Kurt-Schumacher-Str Entwässerungsleitung</b>										
Auszahlung für Baumaßnahmen	36.154,15	0	0	0	0	0	0	0		
<b>Saldo Maßnahme (Einzahlungen ./. Auszahlungen)</b>	36.154,15-	0	0		0	0	0	0		
<b>69045402025030 Brukterer Str. Darler Heide-Friedenstr.</b>										
Auszahlung für Baumaßnahmen	0,00	0	0	380.000	380.000	0	0	0	0	380.000
Auszahlung für den Erwerb von beweglichem Anlagevermögen	0,00	0	0	30.000	30.000	0	0	0	0	30.000
<i>Kassenwirksamkeit der Verpflichtungsermächtigungen</i>					410.000	0	0	0		
<b>Saldo Maßnahme (Einzahlungen ./. Auszahlungen)</b>	0,00	0	0		410.000-	0	0	0	0	410.000-
<b>69045402025031 Flachsbachstr. Fette Wiese-Am Fettingk.</b>										
Auszahlung für Baumaßnahmen	0,00	0	0	0	380.000	0	0	0	0	380.000
Auszahlung für den Erwerb von beweglichem Anlagevermögen	0,00	0	0	0	10.000	0	0	0	0	10.000
<b>Saldo Maßnahme (Einzahlungen ./. Auszahlungen)</b>	0,00	0	0		390.000-	0	0	0	0	390.000-
<b>69045402025032 Sanierung Borgswiese</b>										
Auszahlung für Baumaßnahmen	0,00	140.000	0	0	0	0	0	0		
<b>Saldo Maßnahme (Einzahlungen ./. Auszahlungen)</b>	0,00	140.000-	0		0	0	0	0		
<b>69045402025033 Ortbeckstraße Sanierung</b>										
Auszahlung für Baumaßnahmen	0,00	220.000	0	0	0	0	0	0		
<b>Saldo Maßnahme (Einzahlungen ./. Auszahlungen)</b>	0,00	220.000-	0		0	0	0	0		
<b>69045402025034 Nahverkehrsa. Veltins-Arena Rettungszuf.</b>										
Auszahlung für Baumaßnahmen	0,00	60.000	0	0	0	0	0	0		
<b>Saldo Maßnahme (Einzahlungen ./. Auszahlungen)</b>	0,00	60.000-	0		0	0	0	0		

Investitionsmaßnahmen	Ergebnis (€)	Haushaltsansatz (€)		Verpflicht.- ermächt. (€)	Planung (€)				bereitge- stellt bis inkl. 2021	Gesamt- ein- u. -aus- zahlungen
	2020	2021	2022		2022	2023	2024	2025		
<b>69045402025035 Bel. Zuga. Cranger Str Sportplatz Erle08</b>										
Auszahlung für den Erwerb von beweglichem Anlagevermögen	0,00	50.000	0	0	0	0	0	0		
<b>Saldo Maßnahme (Einzahlungen ./. Auszahlungen)</b>	0,00	50.000-	0		0	0	0	0		
<b>69045402025036 EM2024: 1.BA Adenauerallee</b>										
Auszahlung für Baumaßnahmen	0,00	0	300.000	0	0	0	0	0	0	300.000
<b>Saldo Maßnahme (Einzahlungen ./. Auszahlungen)</b>	0,00	0	300.000-		0	0	0	0	0	300.000-
<b>69045402025037 EM2024: 2.BA Adenauerallee</b>										
Auszahlung für Baumaßnahmen	0,00	0	0	0	300.000	0	0	0	0	300.000
<b>Saldo Maßnahme (Einzahlungen ./. Auszahlungen)</b>	0,00	0	0	0	300.000-	0	0	0	0	300.000-
<b>69045402025038 Pottenort San. Surkampstr bis Pannhütte</b>										
Auszahlung für Baumaßnahmen	0,00	0	0	650.000	650.000	0	0	0	0	650.000
<i>Kassenwirksamkeit der Verpflichtungsermächtigungen</i>					650.000	0	0	0		
<b>Saldo Maßnahme (Einzahlungen ./. Auszahlungen)</b>	0,00	0	0		650.000-	0	0	0	0	650.000-
<b>69045402025039 Barrierefr. Umbau HS Eichenstr.</b>										
Einzahlung aus Zuwendungen für Investitionsmaßnahmen	0,00	0	41.000		0	0	0	0	0	41.000
Auszahlung für Baumaßnahmen	0,00	0	150.000	0	0	0	0	0	0	150.000
Auszahlung für den Erwerb von beweglichem Anlagevermögen	0,00	0	10.000	0	0	0	0	0	0	10.000
<b>Saldo Maßnahme (Einzahlungen ./. Auszahlungen)</b>	0,00	0	119.000-		0	0	0	0	0	119.000-

Investitionsmaßnahmen	Ergebnis (€)	Haushaltsansatz (€)		Verpflicht.- ermächt. (€)	Planung (€)				bereitge- stellt bis inkl. 2021	Gesamt- ein- u. -aus- zahlungen
	2020	2021	2022		2022	2023	2024	2025		
<b>69045402035001 LSA Cranger Str/Bahnstraße</b>										
Auszahlung für den Erwerb von beweglichem Anlagevermögen	0,00	35.000	0	0	0	0	0	0		
<b>Saldo Maßnahme (Einzahlungen ./. Auszahlungen)</b>	0,00	35.000-	0		0	0	0	0		
<b>69055402025009 Gemeindestraßen: Am Dördelmannshof</b>										
Auszahlung für Baumaßnahmen	29.000,00	0	0	0	0	0	0	0		
<b>Saldo Maßnahme (Einzahlungen ./. Auszahlungen)</b>	29.000,00-	0	0		0	0	0	0		
<b>69055402025017 Mechtenbergstraße Wembkenstr-Schwarzbach</b>										
Auszahlung für Baumaßnahmen	0,00	0	0	0	0	330.000	0	0	0	330.000
Auszahlung für den Erwerb von beweglichem Anlagevermögen	0,00	0	0	0	0	35.000	0	0	0	35.000
<b>Saldo Maßnahme (Einzahlungen ./. Auszahlungen)</b>	0,00	0	0		0	365.000-	0	0	0	365.000-
<b>69055402025025 Schubertstr. Schemannstr. - Grüner Weg</b>										
Auszahlung für Baumaßnahmen	168.563,36	0	0	0	0	0	0	0		
Auszahlung für den Erwerb von beweglichem Anlagevermögen	18.000,00	0	0	0	0	0	0	0		
<b>Saldo Maßnahme (Einzahlungen ./. Auszahlungen)</b>	186.563,36-	0	0		0	0	0	0		
<b>69055402025026 Uckendorfer Str. DB-Brücke bis Almastr.</b>										
Auszahlung für Baumaßnahmen	0,00	0	260.000	0	0	0	0	0	0	260.000
<b>Saldo Maßnahme (Einzahlungen ./. Auszahlungen)</b>	0,00	0	260.000-		0	0	0	0	0	260.000-
<b>69055402025027 Umgestaltung Schemannstraße</b>										
Auszahlung für Baumaßnahmen	36.496,40	0	0	0	0	0	0	0		
<b>Saldo Maßnahme (Einzahlungen ./. Auszahlungen)</b>	36.496,40-	0	0		0	0	0	0		

Investitionsmaßnahmen	Ergebnis (€)	Haushaltsansatz (€)		Verpflicht.- ermächt. (€)	Planung (€)				bereitge- stellt bis inkl. 2021	Gesamt- ein- u. -aus- zahlungen
	2020	2021	2022		2022	2023	2024	2025		
<b>69055402025028 Osterfeld/Günningfelder Str., Kreisverk.</b>										
Auszahlung für Baumaßnahmen	28.200,17	335.000	0	0	0	0	0	0		
Auszahlung für den Erwerb von beweglichem Anlagevermögen	0,00	35.000	0	0	0	0	0	0		
<b>Saldo Maßnahme (Einzahlungen ./. Auszahlungen)</b>	28.200,17-	370.000-	0		0	0	0	0		
<b>69055402025029 Grüner Weg, Auf der Reihe - Schubertstr.</b>										
Auszahlung für Baumaßnahmen	0,00	0	0	0	100.000	0	0	0	0	100.000
<b>Saldo Maßnahme (Einzahlungen ./. Auszahlungen)</b>	0,00	0	0		100.000-	0	0	0	0	100.000-
<b>69055402025030 Im Busche, Uckendorfer - Schöfflerheide</b>										
Auszahlung für Baumaßnahmen	0,00	100.000	100.000	250.000	250.000	0	0	0	0	350.000
Auszahlung für den Erwerb von beweglichem Anlagevermögen	0,00	0	0	30.000	30.000	0	0	0	0	30.000
<i>Kassenwirksamkeit der Verpflichtungsermächtigungen</i>					280.000	0	0	0		
<b>Saldo Maßnahme (Einzahlungen ./. Auszahlungen)</b>	0,00	100.000-	100.000-		280.000-	0	0	0	0	380.000-
<b>69055402025031 Markgrafenstraße Bochumer Str. bis Nr.17</b>										
Auszahlung für Baumaßnahmen	0,00	100.000	0	0	0	0	0	0		
Auszahlung für den Erwerb von beweglichem Anlagevermögen	0,00	20.000	0	0	0	0	0	0		
<b>Saldo Maßnahme (Einzahlungen ./. Auszahlungen)</b>	0,00	120.000-	0		0	0	0	0		
<b>69055402025032 Saarbrücker Str. Schonnebeck-Achternberg</b>										
Auszahlung für Baumaßnahmen	0,00	100.000	80.000	0	0	0	0	0	100.000	180.000
Auszahlung für den Erwerb von beweglichem Anlagevermögen	0,00	0	30.000	0	0	0	0	0	0	30.000
<b>Saldo Maßnahme (Einzahlungen ./. Auszahlungen)</b>	0,00	100.000-	110.000-		0	0	0	0	100.000-	210.000-

Investitionsmaßnahmen	Ergebnis (€)	Haushaltsansatz (€)		Verpflicht.- ermächt. (€)	Planung (€)				bereitge- stellt bis inkl. 2021	Gesamt- ein- u. -aus- zahlungen
	2020	2021	2022		2022	2023	2024	2025		
<b>69055402025033 Sanierung Gantenbergsweg</b>										
Auszahlung für Baumaßnahmen	0,00	0	0	0	0	80.000	0	0	0	80.000
Auszahlung für den Erwerb von beweglichem Anlagevermögen	0,00	0	0	0	0	15.000	0	0	0	15.000
<b>Saldo Maßnahme (Einzahlungen ./. Auszahlungen)</b>	0,00	0	0		0	95.000-	0	0	0	95.000-
<b>69055402025034 Sanierung Barendscheidstraße</b>										
Auszahlung für Baumaßnahmen	0,00	0	0	0	0	80.000	0	0	0	80.000
<b>Saldo Maßnahme (Einzahlungen ./. Auszahlungen)</b>	0,00	0	0		0	80.000-	0	0	0	80.000-
<b>69055402025035 Mühlenbruchstraße Umbau Verkehrsflächen</b>										
Auszahlung für Baumaßnahmen	0,00	0	160.000	0	0	0	0	0	0	160.000
Auszahlung für den Erwerb von beweglichem Anlagevermögen	0,00	0	20.000	0	0	0	0	0	0	20.000
<b>Saldo Maßnahme (Einzahlungen ./. Auszahlungen)</b>	0,00	0	180.000-		0	0	0	0	0	180.000-
<b>69055402025036 Bochumer Str.I Umgestaltung</b>										
Auszahlung für Baumaßnahmen	0,00	0	500.000	2.500.000	2.500.000	0	0	0	0	3.000.000
Auszahlung für den Erwerb von beweglichem Anlagevermögen	0,00	0	0	775.000	775.000	0	0	0	0	775.000
<i>Kassenwirksamkeit der Verpflichtungsermächtigungen</i>					3.275.000	0	0	0		
<b>Saldo Maßnahme (Einzahlungen ./. Auszahlungen)</b>	0,00	0	500.000-		3.275.000-	0	0	0	0	3.775.000-
<b>69055402025037 Bel. Bochumer Str. Gesamtschule-Virchows</b>										
Auszahlung für den Erwerb von beweglichem Anlagevermögen	0,00	0	0	0	120.000	0	0	0	0	120.000
<b>Saldo Maßnahme (Einzahlungen ./. Auszahlungen)</b>	0,00	0	0		120.000-	0	0	0	0	120.000-



Investitionsmaßnahmen	Ergebnis (€)	Haushaltsansatz (€)		Verpflicht.- ermächt. (€)	Planung (€)				bereitge- stellt bis inkl. 2021	Gesamt- ein- u. -aus- zahlungen
	2020	2021	2022		2022	2023	2024	2025		
<b>69055402025038 San. Uckendorfer Str. Id Esch-Uck. Platz</b>										
Auszahlung für Baumaßnahmen	0,00	0	<b>400.000</b>	<b>0</b>	0	0	0	0	0	400.000
<b>Saldo Maßnahme (Einzahlungen ./. Auszahlungen)</b>	0,00	0	<b>400.000-</b>		0	0	0	0	0	400.000-
<b>Investitionsmaßnahmen unterhalb der festgelegten Wertgrenze</b>										
Einzahlung	86.421,21	771.940	<b>0</b>		0	0	0	0	2.445.430	2.445.430
Auszahlung	337.435,58	1.718.500	<b>397.000</b>	<b>0</b>	562.500	562.500	562.500	0	12.129.396	14.213.896
<b>Saldo (Einzahlungen ./. Auszahlungen)</b>	251.014,37-	946.560-	<b>397.000-</b>		562.500-	562.500-	562.500-	0	9.683.966-	11.768.466-
<b>Gesamtsaldo</b>	3.366.125,17-	10.550.044-	<b>18.695.634-</b>	<b>14.668.000</b>	17.768.000-	7.563.400-	9.700	575.600	22.103.098-	63.524.832-

**Erläuterungen zu Investitionsmaßnahmen**69005402015011 Brücke Turfstraße über DB

Ersatzneubau zur Verbesserung der Verkehrsverhältnisse und Erhaltung der Verkehrssicherheit.

69005402015012 Barrierefreier Umbau Haltestelle Willy-Brandt-Allee

Barrierefreier Umbau der Haltestelle Willy-Brandt-Allee.

69005402015013 Fuß-/Radwegbrücke "Deipes Gatt" im Stadtwald Gelsenkirchen-Buer

Aufgrund des schlechten baulichen Zustandes ist eine Erneuerung der Brücke erforderlich.

69005402015014 DB Bokermühlstraße, Taubenvergrämung

Aufgrund zahlreicher Beschwerden über die Hinterlassenschaften der sehr großen Taubenpopulation unterhalb der DB-Brücken über die Bokermühlstraße hat das Referat Verkehr mit der Deutschen Bahn AG vereinbart, dass diese im Namen und für Rechnung der Stadt eine Taubenvergrämung in Form von Metallnetzen an den Aussparungen der Widerlagerwände installiert.

69005402025001 Fahrzeuge

Ersatz-Anschaffung von Fahrzeugen beim Bauhof im Rahmen von Neubau/Unterhaltung öffentlicher Verkehrsflächen.

69005402025006 RW: Umsetzung Radwegekonzept

Aus dieser Finanzstelle werden verschiedene Maßnahmen zur Verbesserung des Radverkehrs gezahlt. Größere Maßnahmen werden einzeln veranschlagt und entsprechend im Haushalt benannt

69005402055007 Brücke Uechtingstraße. Sanierung Bestandsbrücke

Sanierung der denkmalgeschützten Bestandsbrücke. Aufgrund des festgestellten Denkmalwertes kann die Brücke nicht zurückgebaut werden. Es ist beabsichtigt, das Bauwerk in seinem jetzigen Zustand zu erhalten. Eine weitere Nutzung der alten Brücke erfolgt nicht, der gesamte Verkehr wird zu künftig über die neue Brücke geführt. Nach Abschluss der Gesamtmaßnahme soll die alte Brücke ab dem Jahr 2024 instandgesetzt werden.

69005402035003 Ersatzbeschaffung von Fahrzeugen (Bauhof)

Ersatzbeschaffung von Fahrzeugen beim Bauhof zum Zwecke von Verkehrseinrichtungen.

69005402035006 Digitalisierung kommunale Verkehrssteuerung

Die umweltsensitive Verkehrssteuerung stellt eine Schlüsselmaßnahme (Baustein A1) des Masterplans Green City Gelsenkirchen zur Reduzierung der Schadstoffbelastung an der Kurt-Schumacher-Straße und im gesamten Stadtgebiet dar. Im Rahmen der ersten Stufe werden Bluetooth-Geräte an der „direkten Route“ und den „Alternativrouten“ im Stadtteil Buer installiert, mit Hilfe derer eine Erfassung der Reisezeiten in Echtzeit erfolgt. Diese Informationen werden zunächst auf drei Informationstafeln an der Kurt-Schumacher-Straße in Form von Fahrtzeitanzeigen und in einer Karte angezeigt.

69005402045001 Parkhaus Robert-Koch-Straße

Nach einer unvollständigen und mangelhaften Betoninstandsetzung der Parkanlage im Jahr 2020 ist die Tiefgarage Robert-Koch-Straße nicht in einem verkehrssicheren und ordnungsgemäßen Zustand. Daher müssen die Arbeiten neu ausgeschrieben und ausgeführt werden, unter (teilweiser) Entfernung des bereits erstellten Werks.

69005402055002 Aufzug Station Bergwerk Consolidation

Ersatzneubau/Nachrüstung der vorhandenen Aufzugs zur Barrierefreiheit.

69005402055003 Station Trinenkamp

Aufwertung der Station Trinenkamp durch Installation einer neuen Effekt-Beleuchtung.

69005402055004 Brücke Tunnel Bochumer Straße Stadtbahn

Aufgrund des Bauwerkzustandes ist eine grundlegende Erneuerung des Bauwerkes erforderlich.

69005402065001 Erschließungsbeiträge nach Baugesetzbuch

Beiträge von Grundstückseigentümern oder Erbbauberechtigten für die erstmalige Herstellung von öffentlichen Erschließungsanlagen (Straßen, Wege und Plätze).

69005402065002 Beiträge nach § 8 Kommunalabgabengesetz (KAG)

Beiträge von Grundstückseigentümern oder Erbbauberechtigten für die Verbesserung oder Erweiterung von öffentlichen Anlagen (Straßen, Wege und Plätze), jedoch auch bei Umbaumaßnahmen in Fußgängerzonen und die Erneuerung abgenutzter Anlagen nach Ablauf der bestimmungsgemäßen Nutzungsdauer.

69005402065003 Stellplatzablösung

Geldbeträge von Bauantragstellern, welche nicht in der Lage sind, die aus Anlass der Baumaßnahme zu schaffenden Einstellplätze nachzuweisen. Mit der Einziehung der Beträge wird die Verpflichtung übernommen, mit diesen Mitteln zusätzliche Parkeinrichtungen herzustellen bzw. die Herstellung zu fördern.

#### 69015402025004 Umbau Grimbergstraße

Die äußerst beengten Verkehrsverhältnisse dieser wichtigen Zubringerstraße zum überörtlichen Verkehrsnetz (A 42), bedingt durch zweimaliges Queren des Hüller Baches sowie des niveaugleichen Bahnüberganges, erfordern einen Umbau.

Durch den Verkehr vom und zum Hafen Grimberg (Schwerlastanteil 17%), den Durchgangsverkehr von und nach Herne-Wanne sowie die Erweiterung der ZOOM-Erlebniswelt besteht Handlungsbedarf, der durch die geplante Aufwertung der Fläche ‚Unser Fritz‘ auf Herner Stadtgebiet noch verstärkt wird. Der im Flächennutzungsplan der Stadt Gelsenkirchen verankerte Entwurf sieht eine Verlegung der Grimbergstraße auf die westliche Seite des Hüller Baches mit einer Unterführung der Bahngleise vor. Die Engstellen werden beseitigt, die Leistungsfähigkeit wird stark erhöht. Zur Vorbereitung eines baurechtlichen Verfahrens ist zunächst eine Entwurfs- und Ausführungsplanung zu erstellen. Bei der Planung werden die Belange des Radverkehrs berücksichtigt.

#### 69015402025006 Umfahrung Bismarck / Bulmke-Hüllen 3. BA von Kreisverkehr bis Bahnübergang Emschertalbahn

Der Ausbau der Umfahrung Bismarck / Bulmke-Hüllen zwischen der Bickernstraße / Reckfeldstraße im Norden und der Florastraße im Süden wird in drei Bauabschnitten durchgeführt. Die ersten beiden Bauabschnitte wurden abgeschlossen und dem Verkehr zur Verfügung gestellt. Durch Umbauarbeiten zwischen dem Kreisverkehr Erdbrüggenstraße und Emschertalbahn soll die Umfahrung und die zum Teil schon bestehende Lärmschutzwand Hüller Mühle fertiggestellt werden. Bei der Planung werden die Belange des Radverkehrs mit berücksichtigt.

#### 69015402025028 Umgestaltung Bismarckstraße 4. BA

#### 69015402025029 Umgestaltung Bismarckstraße 5. BA

4. BA: Trinenkamp bis Theodorstraße

5. BA: Hüttweg bis Magdeburgerstraße

#### 690154020255031 Zeppelinallee mit Haltestelle Schwarzmühlenstraße

Verbesserung der Verkehrsverhältnisse und Erhaltung der Verkehrssicherheit. Vermeidung von vorzeitigen Substanzverlusten sowie Verlängerung der Nutzungsdauer.

#### 69015402025036 Zweispuriger Ausbau Uechtingstraße einschließlich Kanalbrücken

Der Straßenabschnitt zwischen der Uechtingstraße (ehemals Bereich Adenauerallee) und der Kreuzung Alfred-Zingler-Straße soll zweispurig ausgebaut werden. Der Ausbau beinhaltet auch den Neubau einer Brücke über den Rhein-Herne-Kanal, da die alte Kanalbrücke durch die untere Denkmalbehörde als denkmalwert eingestuft wurde. Die bauliche Umsetzung der Maßnahme ist für die Haushaltsjahre 2022 und 2023 vorgesehen. Im Zuge der Planung der Brückenerneuerung wurde die Radverkehrsführung mit berücksichtigt.

#### 69015402025055 Rheinische Straße

Sanierung der Verkehrsfläche von Feldmarkstraße bis Wilhelminenstraße zur Verbesserung der Straßenverhältnisse.

69015402025062 Plauener Straße

Umbau/Sanierung der Verkehrsflächen.

69015402025064 Hüller Straße von Florastraße bis Schlagenheide

Sanierung der Verkehrsflächen und Umbau der Straßenbeleuchtung im Zusammenhang mit Kanalbauarbeiten. Die vorhandenen Radwege werden im Zuge der Maßnahme erneuert.

69015402025065 Lockhofstraße (Anbindung Gewerbegebiet)

Abrechnung des Endausbaus der Straße zur Verbesserung der Straßenverhältnisse.

69015402025068 Konradstraße von Wanner Straße bis Florastraße

Planung der Umgestaltung in Form einer Neuordnung des Straßenquerschnitts mit Fahrbahnerneuerung, Abbau der Lichtsignalanlagen Wanner Str. und Umbau des Kreisverkehrs, sowie Ausbau der Bushaltestelle Konradstraße.

69015402025070 Siegfriedstraße

Sanierung der Verkehrsflächen.

69015402025071 Vandalenstraße von Konradstraße bis Skagerrakstraße

Sanierung der Verkehrsflächen.

69015402025072 Wilhelminenstraße

Letzter Abschnitt der Erneuerung der Wilhelminenstraße.

69015402025073 Bahnhofsvorplatz zwischen DB Treppenaufgang und Busbahnhof

Umbau zur Sanierung der Verkehrsflächen.

69015402025076 Hüller Straße / Magdalenenstraße

Sanierung der Verkehrsflächen.

69015402025078 Fürstinnenstraße

Umbau/Sanierung der Verkehrsflächen.

69015402025079 Melanchthonstraße

Gehweginstandsetzung auf der östlichen Seite von Jahnstraße bis Dammstraße und Gehwege auf der westlichen Seite von Fritz-Reuter-Straße bis Dammstraße.

69015402025080 Radwege: Hiberniastraße

Umgestaltung (Neuordnung Straßenquerschnitt bzw. Oberflächenerneuerung, Erneuerung LSA) unter besonderer Berücksichtigung der Belange des Radverkehrs.

69015402025081 Radwege: Auf dem Bettau

Umbau Straßenraum mit Anlage von Radwegen; Maßnahme aus dem Zukunftsprogramm Radverkehr.

69015402025082 Florastraße von Am Stern bis Hohenzollernstraße

Die Beleuchtung der Florastraße von Am Stern bis Hohenzollernstraße wird saniert.

69015402025083 Ebersteinstraße

Bau von drei Querungshilfen zur Schulwegsicherung.

69015402025084 Knotenpunkt Hohenzollernstraße / Europastraße

Überplanung des Knotenpunkts zur Steigerung der Leistungsfähigkeit im Zuge des Baus der Kulturschule.

69015402025085 Beleuchtungsanlage am Rad- und Fußweg an der Rheinischen Straße/Spitzahornstraße

Beleuchtung für den Rad- und Fußweg Weg entlang der Wohnsiedlung "ehem. Güterbahnhof Schalke".

69015402035002 LZA Bismarckstraße / Grenzstraße, Behindertengerechter Umbau

Es handelt sich um eine Maßnahme zum blindengerechten Umbau der Lichtzeichenanlage Bismarckstraße / Grenzstraße, die entsprechend der Festlegung im Beirat für Menschen mit Behinderungen durchgeführt werden sollen.

69015402035003 LSA Husemannstraße / Overwegstraße, Blindengerechter Umbau

Es handelt sich um eine Maßnahme zum blindengerechten Umbau der Lichtsignalanlage Husemannstraße / Overwegstraße, die entsprechend der Festlegung im Beirat für Menschen mit Behinderungen durchgeführt werden soll.

69025402025001 Umgestaltung ZOB Gelsenkirchen-Buer mit Springestraße

Die Maßnahme ZOB Gelsenkirchen-Buer inkl. der angrenzenden Springestraße wurde grundsätzlich abgeschlossen, wobei die baulichen und verkehrlichen Mängel beseitigt und die Verkehrssicherheit erhöht wurde. Es sind jedoch noch letzte Abschlussarbeiten durchzuführen. Die endgültige Fertigstellung ist für Frühjahr 2022 vorgesehen (Restarbeiten an den Fahrgastunterständen, z. B. Beleuchtung und Dynamische Fahrgastinformation - DFI - in Zusammenarbeit mit der Bogestra).

69025402025030 Sanierung Horster Straße, 5. BA, BZ2

69035402025023 Sanierung Horster Straße, 6. BA, BZ3

Die Horster Straße befindet sich auf ihrer gesamten Länge (Goldbergplatz bis Kärntener Ring) in einem stark sanierungsbedürftigen Zustand. Im Sinne einer ganzheitlichen Entwicklung dieses Straßenzuges wurde mit der abschnittswisen Umsetzung des Gesamtkonzeptes, das sowohl verkehrliche als auch städtebauliche Aspekte berücksichtigt, begonnen. In den kommenden Haushaltsjahren ist die Umsetzung folgender Bauabschnitte vorgesehen:

5. BA: Hugostraße bis Emil-Zimmermann-Allee (Abrechnung ausstehend)

6. BA: Flurstraße bis Am Bahnhof Süd (Baubeginn in 2022)

69025402025039 Adenauerallee: Umbau von Emil-Zimmermann-Allee bis Scherner Weg

Im Rahmen der Errichtung einer Querungshilfe in Höhe Schloss Berge und des niederflurgerechten Ausbaus der Bushaltestellen in beide Richtungen ist es erforderlich, mit diesen Maßnahmen auch den Straßenraum einschließlich Zebrastreifen und Radwegführung sowie die Parkplatzsituation einzubeziehen.

69025402025042 Umgestaltung / Sanierung Polsumer Straße BZ2

Es sind zunächst die Planungskosten für die Umbaumaßnahme eingestellt. Die Polsumer Straße befindet sich in einem schlechten baulichen Zustand und kann nur mit hohem Unterhaltungsaufwand noch verkehrssicher gehalten werden. Es fehlen Querungsmöglichkeiten für Fußgänger, barrierefreie Querungsstellen, blindengerechte und barrierefreie Lichtzeitanlagen. Darüber hinaus beeinträchtigen die vorhandenen Parkplätze die Sichtbeziehungen zwischen Kraftfahrern, Fußgängern, Radfahrern und einbiegenden Fahrzeugen. Die geplante Neuordnung soll zu einer Verbesserung der Verkehrsverhältnisse, zur Erhöhung der Verkehrssicherheit für alle Verkehrsteilnehmer sowie zur Reduzierung von Immissionsbelastungen führen. Bei der Umgestaltung werden Radverkehrsanlagen erstellt.

69025402025044 Bergmannsglückstraße, Uhlenbrockstraße bis Kreisverkehr

Sanierung der Verkehrsflächen von der Uhlenbrockstraße bis zum Kreisverkehr Pawiker Straße sowie Umbau der Straßenbeleuchtung.

69025402025047 EM 2024: Cranger Straße 1.BA von Erlestraße bis Immermannstraße

Sanierung der Verkehrsflächen. Die Belange des Radverkehrs werden im Rahmen der Umplanung berücksichtigt. Im Zuge der Maßnahme werden Radverkehrsanlagen erstellt bzw. bestehende Radwege erneuert.

69025402025049 Erweiterung Wohnpark am Goldberg – BPI419

Aufgrund des Entwurfes eines städtebaulichen Vertrages zum BPI 419 „Erweiterung Wohnpark am Goldberg“ wird sich die Stadt mit einem Kostenanteil i. H. v. 17,6 % an den Gesamtkosten beteiligen (§§ 4 und 8 des Städtebaulichen Vertrages).

69025402025050 Bußmannstraße

Sanierung der Verkehrsflächen.

69025402025051 Brößweg

Sanierung der Verkehrsflächen.

69025402025053 EM 2024: Cranger Straße 2.BA von Immermannstraße bis Gartmannshof

Sanierung der Verkehrsflächen. Die Belange des Radverkehrs werden im Rahmen der Umplanung berücksichtigt. Im Zuge der Maßnahme werden Radverkehrsanlagen erstellt bzw. bestehende Radwege erneuert.

69025402025056 Bertlicher Straße

Sanierung der Verkehrsflächen.

69025402025060 Marler Str. Höhe Stadtteilpark

Die Querungshilfe an der Marler Straße wird in Höhe des geplanten Eingangs zum Stadtteilpark Hassel erstellt. Sie dient der Erleichterung der Querung der Marler Straße.

69025402025061 Wiebrinkhausstraße und Teilstück Timmerbrinksweg

Die Wiebringhausstraße und ein Teilstück des Timmerbrinkswegs befinden sich in sehr schlechtem Zustand und müssen saniert werden. In diesem Zusammenhang sollen auch 3 Bushaltestellen niederflurgerecht ausgebaut werden.

69025402025062 Barrierefreier Umbau Haltestelle Xantener Straße

Umbau, um den Anforderungen an eine barrierefreie Haltestelle gerecht zu werden.

69025402025063 Dein Radschloss vor dem Rathaus Buer

Errichtung einer Fahrradsammelabstellanlage; Maßnahme aus dem Zukunftsprogramm Radverkehr.

69025402025064 Verkehrsoptimierung Buerscher Ring

Der Durchgangsverkehr auf der De-la-Chevallerie-Straße soll auf dem Buerschen Ring sinnvoll verlagert werden. Ebenfalls soll untersucht werden, wie die Ringumfahrung zu optimieren ist.

69035402025025 Umbau Stegemannsweg / Hegemannsweg

Bau eines Kreisverkehrs / Ausbau von zwei niederflurgerechten Haltestellenpositionen sowie Anpassung des Knotenpunktes Stegemannsweg / Hegemannsweg an die neue Lage der Haltestellen.



69035402025034 Umbau Kärntener Ring an der Stadtgrenze Gladbeck

Sanierung und Umbau der Verkehrsflächen auf städtischen Gebiet und niederflurgerechter Ausbau der vorhandenen Haltestellen.

69035402025036 Am Hesterkamp von Fischerstraße bis Fürstenbergstraße

Sanierung der Verkehrsflächen und Erneuerung der Straßenbeleuchtung.

69035402025039 Horster Mark

Sanierung der Verkehrsflächen, Bau einer kompletten Straßenbeleuchtungs-Neuanlage.

69035402025040 Horster Straße, Verbindungsweg Reiterverein

Erstellung einer Fuß- und Radwegeverbindung an der südlichen Grenze des Reiterverein-Grundstücks.

69035402025041 Albert-Schweizer-Straße von Veilchenstraße bis Pannstraße

Sanierung der Verkehrsflächen.

69035402025042 Coburgerstraße von Bottroper Straße bis Steinrottstraße

Sanierung der Verkehrsflächen.

69035402025043 Heinrich-Brandhoff-Straße

Sanierung der Verkehrsflächen.

69035402025044 Barrierefreier Umbau Haltestelle Jahnplatz

Umbau, um den Anforderungen an eine barrierefreie Haltestelle gerecht zu werden.

69045402025024 Cäcilienstraße, Kriemhildstraße bis Middelicher Straße

Sanierung der Verkehrsflächen und Erneuerung der Straßenbeleuchtung (Fahrbahn und Gehwege).

69045402025025 Surkampstraße, Schweidnitzer Straße bis Am Fettingkotten

Sanierung der Verkehrsflächen einschließlich niederflurgerechtem Umbau zweier Bushaltestellen.

69045402025027 Viktoriastraße

Sanierung der Verkehrsflächen im Zusammenhang mit Kanalbauarbeiten.

69045402025030 Brukterer Straße von Darler Heide bis Friedenstraße

Sanierung der Verkehrsflächen im Zusammenhang mit Kanalbauarbeiten. In der Tempo 30 Zone sind keine gesonderten Radverkehrsanlagen geplant.

69045402025031 Flachsbachstraße von Fette Wiese bis Am Fettingkotten

Sanierung der Verkehrsflächen.

69045402025036 EM2024: 1. Bauabschnitt Adenauerallee

69045402025037 EM2024: 2. Bauabschnitt Adenauerallee

Umbau/Sanierung der Verkehrsflächen im Zusammenhang mit der EM 2024

69045402025038 Pottenort von Surkampstraße bis Pannhütte

Sanierung der Verkehrsflächen.

69045402025039 Barrierefreier Umbau Haltestelle Eichenstraße

Umbau, um den Anforderungen an eine barrierefreie Haltestelle gerecht zu werden.

69055402025017 AP Straßen: Mechtenbergstraße

Sanierung der Verkehrsflächen von Wembkenstraße bis Schwarzbach mit Erneuerung der Straßenbeleuchtung.

69055402025026 Ückendorfer Straße, DB-Brücke bis Almastraße

Sanierung der Verkehrsflächen.

69055402025029 Grüner Weg, Auf der Reihe bis Schubertstraße

Planung der Umgestaltung.

69055402025030 Im Busche, Ückendorfer Straße bis Schöfflerheide

Umbau der Verkehrsflächen.

69055402025032 Saarbrücker Straße, Schonbecker Straße bis Achternbergstraße

Sanierung der Verkehrsflächen.

69055402025033 Gantenbergsweg

Sanierung der Verkehrsflächen.

69055402025034 Barenscheidstraße

Sanierung der Verkehrsflächen.

69055402025035 Mühlenbruchstraße

Umbau der Verkehrsflächen.

69055402025036 Umgestaltung Bochumer Straße

Ein wichtiger Bestandteil der Stadterneuerung in Gelsenkirchen ist die Erneuerung rund um das Quartier Bochumer Straße. Eines der primären Ziele ist es hierbei, den öffentlichen Raum aufzuwerten. Neben dem Leitprojekt Heilig-Kreuz-Kirche gehört hierzu als wesentlicher Baustein die Neugestaltung des Verkehrsraums der Bochumer Straße zwischen Junkerweg und Virchowstraße. Ziel der Neugestaltung ist neben der Aufwertung des Straßenraums das Erreichen eines verkehrssicheren Zustands für alle Verkehrsteilnehmer. Die Maßnahme war bisher in der Produktgruppe 5102 veranschlagt.

69055402025037 Bochumer Straße zwischen Gesamtschule und Virchowstr.

Die Beleuchtung der Bochumer Straße von Gesamtschule bis Virchowstraße wird saniert.

69055402025038 Ückendorfer Straße zwischen In der Esch und Ückendorfer Platz

Sanierung im Zusammenhang mit Gleisbauarbeiten der Bogestra.

<u>Investitionsmaßnahmen unterhalb der festgelegten Wertgrenze</u> Maßnahmen in den Jahren	2022	2023	2024	2025
<u>Sonstige Auszahlungen</u>				
Geräte und Maschinen, öffentliches Mobiliar	- 27.000	- 27.000	- 27.000	- 27.000
Erneuerung Straßenbeleuchtungsanlagen	- 80.000	- 400.000	- 400.000	- 400.000
Anlagen zur Sicherung des Verkehrs	- 75.000	- 75.000	- 75.000	- 75.000
Erneuerung Parkscheinautomaten	- 18.000	- 18.000	- 18.000	- 18.000
Geräte Bauhof	- 2.500	- 2.500	- 2.500	- 2.500
Straßenbäume (pro Bezirk 8.000 €)	- 40.000	- 40.000	- 40.000	- 40.000
Fahrradabstellanlage vor dem MiR	- 40.000			
Installation von Trinkwasserbrunnen	- 40.000			
Sitzbänke mit Solar-Einheiten	- 30.000			
Sensorgestützte Beleuchtungsanlagen	- 10.000			
Planungskosten Schul- und Radwegsicherung Oststraße	- 10.000			
Beleuchtung Boule-Bahn	- 4.500			
Umrüstung zu bergmannsampeln	- 10.000			
Entsiegelung von Querungshilfen im Stadtgebiet	- 10.000			
<b>Summe Auszahlungen:</b>	<b>- 397.000</b>	<b>- 562.500</b>	<b>- 562.500</b>	<b>- 562.500</b>

**Kurzbeschreibung**

Gegenstand der ÖPNV-Unternehmen Bochum-Gelsenkirchener Straßenbahnen AG (BOGESTRA AG) und Vestische Straßenbahnen GmbH (VEST) ist der Betrieb von Schienenfahrzeugen und Omnibussen sowie der Bau und der Erwerb und der Betrieb von Verkehrseinrichtungen jeder Art. Verkehrsleistungen werden darüber hinaus im Schienenpersonennahverkehr (SPNV) von der Deutschen Bahn AG (DB) und beauftragten Unternehmen sowie der Busverkehr Rheinland GmbH (BVR) erbracht.

**Zielsetzung**

Der öffentliche Zweck wird mit der Sicherstellung einer ausreichenden Verkehrsbedienung im Rahmen des Öffentlichen Personennahverkehrs als Aufgabe der Daseinsvorsorge und originäre Aufgabe der kommunalen Selbstverwaltung erfüllt.

Wirtschaftliche Optimierung (Produktivitäts- und Ertragssteigerungen) bei Einhaltung des EU-konformen Finanzierungsrahmens.

Die Produktgruppe umfasst folgende Produkte:

540301 – ÖPNV (VRR Umlage für Inanspruchnahme)

<b>Produkt</b>	<b>Mittelfristige Ziele für den Planungszeitraum 2022 bis 2025</b>	<b>Kurzfristige Ziele für das Planungsjahr 2022</b>	<b>Maßnahmen zur Zielerreichung</b>
540301 ÖPNV (VRR Umlage für Inanspruchnahme)	Schaffung einer umweltgerechten Verkehrsinfrastruktur	Weitere Restrukturierung zur Optimierung von betrieblichen Abläufen	<p>Anschaffung von Gelenk- und Solobussen nach den Vorgaben der EU-Förderrichtlinie Clean Vehicles Directive (CVD) für saubere und energieeffiziente Straßenfahrzeuge</p> <p>Teilnahme an Digitalisierungsprojekten</p> <p>Schaffung vernetzter Kommunikation zur Anreizsteigerung für die Fahrgäste</p> <p>Erneuerung der Stadt- und Straßenbahninfrastruktur (Fortführung von Maßnahmen zur Barrierefreiheit, Sicherheitstechnik)</p>

Teilergebnisplan Ertrags- und Aufwandsarten		Ergebnis (€)			Haushaltsansatz (€)			Planung (€)		
		2020	2021	2022	2023	2024	2025			
01	Steuern und ähnliche Abgaben	0,00	0	0	0	0	0	0	0	
02	+ Zuwendungen und allgemeine Umlagen	63.569,17	0	0	0	0	0	0	0	
03	+ Sonstige Transfererträge	0,00	0	0	0	0	0	0	0	
04	+ Öffentlich-rechtliche Leistungsentgelte	0,00	0	0	0	0	0	0	0	
05	+ Privatrechtliche Leistungsentgelte	0,00	0	0	0	0	0	0	0	
06	+ Kostenerstattungen und Kostenumlagen	0,00	250.000	250.000	250.000	250.000	250.000	250.000	250.000	
07	+ Sonstige ordentliche Erträge	0,00	0	0	0	0	0	0	0	
08	+ Aktivierte Eigenleistungen	0,00	0	0	0	0	0	0	0	
09	+/- Bestandsveränderungen	0,00	0	0	0	0	0	0	0	
<b>10</b>	<b>= Ordentliche Erträge</b>	<b>63.569,17</b>	<b>250.000</b>	<b>250.000</b>	<b>250.000</b>	<b>250.000</b>	<b>250.000</b>	<b>250.000</b>	<b>250.000</b>	
11	- Personalaufwendungen	0,00	0	0	0	0	0	0	0	
12	- Versorgungsaufwendungen	0,00	0	0	0	0	0	0	0	
13	- Aufwendungen für Sach- und Dienstleistungen	0,00	0	0	0	0	0	0	0	
14	- Bilanzielle Abschreibungen	0,00	0	0	0	0	0	0	0	
15	- Transferaufwendungen	24.966.711,00	23.531.000	22.862.000	23.480.000	23.810.000	24.070.000	24.070.000	24.070.000	
16	- Sonstige ordentliche Aufwendungen	0,00	0	0	0	0	0	0	0	
<b>17</b>	<b>= Ordentliche Aufwendungen</b>	<b>24.966.711,00</b>	<b>23.531.000</b>	<b>22.862.000</b>	<b>23.480.000</b>	<b>23.810.000</b>	<b>24.070.000</b>	<b>24.070.000</b>	<b>24.070.000</b>	
<b>18</b>	<b>= Ordentliches Ergebnis (= Zeilen 10 und 17)</b>	<b>24.903.141,83-</b>	<b>23.281.000-</b>	<b>22.612.000-</b>	<b>23.230.000-</b>	<b>23.560.000-</b>	<b>23.820.000-</b>	<b>23.820.000-</b>	<b>23.820.000-</b>	
19	+ Finanzerträge	0,00	0	0	0	0	0	0	0	
20	- Zinsen und sonstige Finanzaufwendungen	0,00	0	0	0	0	0	0	0	
<b>21</b>	<b>= Finanzergebnis (= Zeilen 19 und 20)</b>	<b>0,00</b>	<b>0</b>	<b>0</b>	<b>0</b>	<b>0</b>	<b>0</b>	<b>0</b>	<b>0</b>	
<b>22</b>	<b>= Ergebnis der laufenden Verwaltungstätigkeit (= Zeilen 18 und 21)</b>	<b>24.903.141,83-</b>	<b>23.281.000-</b>	<b>22.612.000-</b>	<b>23.230.000-</b>	<b>23.560.000-</b>	<b>23.820.000-</b>	<b>23.820.000-</b>	<b>23.820.000-</b>	
23	+ Außerordentliche Erträge	0,00	0	0	0	0	0	0	0	
24	- Außerordentliche Aufwendungen	0,00	0	0	0	0	0	0	0	
<b>25</b>	<b>= Außerordentliches Ergebnis (=Zeilen 23 und 24)</b>	<b>0,00</b>	<b>0</b>	<b>0</b>	<b>0</b>	<b>0</b>	<b>0</b>	<b>0</b>	<b>0</b>	
<b>26</b>	<b>= Ergebnis vor Berücksichtigung der internen Leistungsbeziehung (=Zeilen 22 und 25)</b>	<b>24.903.141,83-</b>	<b>23.281.000-</b>	<b>22.612.000-</b>	<b>23.230.000-</b>	<b>23.560.000-</b>	<b>23.820.000-</b>	<b>23.820.000-</b>	<b>23.820.000-</b>	
27	+ Erträge aus internen Leistungsbeziehungen	0,00	0	0	0	0	0	0	0	
28	- Aufwendungen aus internen Leistungsbeziehungen	0,00	0	0	0	0	0	0	0	
<b>29</b>	<b>= Teilergebnis (= Zeilen 26, 27, 28)</b>	<b>24.903.141,83-</b>	<b>23.281.000-</b>	<b>22.612.000-</b>	<b>23.230.000-</b>	<b>23.560.000-</b>	<b>23.820.000-</b>	<b>23.820.000-</b>	<b>23.820.000-</b>	

**Erläuterungen zum Teilergebnisplan**

<b>Zeile</b>	
<b>15</b>	Der Ansatz beinhaltet die Finanzierungsbedarfe der Verkehrsunternehmen, die auf dem Stadtgebiet Gelsenkirchens Leistungen anbieten.

## Produkt 540301 ÖPNV (VRR-Umlage für Inanspruchnahme)

**Kurzbeschreibung**

Gegenstand der ÖPNV-Unternehmen Bochum-Gelsenkirchener Straßenbahnen AG und Vestische Straßenbahnen GmbH ist der Betrieb von Straßenbahnen, Omnibussen und anderen öffentlichen Verkehrsmittel sowie der Bau, der Erwerb und der Betrieb von Verkehrseinrichtungen jeder Art.

Der öffentliche Zweck wird mit der Sicherstellung einer ausreichenden Verkehrsbedienung im Rahmen des Öffentlichen Personalverkehr als Auflage der Daseinsvorsorge und originäre Aufgabe der kommunalen Selbstverwaltung erfüllt.

	Ergebnis	Ansatz		Planung		
	2020	2021	2022	2023	2024	2025
<b>Wirkungen/Leistungen (Kunde/Bürger)</b>						
- BOGESTRA - Betriebsleistung in Mio./GE	7,09 KM	6,80 KM	6,80 KM	6,80 KM	6,80 KM	6,80 KM
- Fahrgäste in Mio. BOGESTRA	128,770 PRS	146,500 PRS	146,500 PRS	146,500 PRS	146,500 PRS	146,500 PRS
- Fahrgäste in Mio. Vestische	44,250 PRS	58,350 PRS	57,980 PRS	57,550 PRS	57,200 PRS	57,200 PRS
- Vestische - Betriebsleistung in Mio./GE	1,56 KM	1,59 KM	1,73 KM	1,73 KM	1,73 KM	1,73 KM
<b>Ressourcen (Personal/Finanzen)</b>						
- Kostendeckungsgrad BOGESTRA	66,00 %	69,00 %	69,00 %	69,00 %	69,00 %	69,00 %
- Kostendeckungsgrad Vestische	57,30 %	61,00 %	59,10 %	58,50 %	58,50 %	58,50 %
<b>Ergebnis</b>						
Erträge	63.569	250.000	250.000	250.000	250.000	250.000
- Aufwendungen	24.966.711	23.531.000	22.862.000	23.480.000	23.810.000	24.070.000
<b>= Ordentliches Ergebnis</b>	<b>24.903.142-</b>	<b>23.281.000-</b>	<b>22.612.000-</b>	<b>23.230.000-</b>	<b>23.560.000-</b>	<b>23.820.000-</b>

## Summe 5403 - ÖPNV (VRR-Umlage für Inanspruchnahme)

	Ergebnis	Ansatz		Planung		
	2020	2021	2022	2023	2024	2025
<b>Ergebnis</b>						
Erträge	63.569	250.000	250.000	250.000	250.000	250.000
- Aufwendungen	24.966.711	23.531.000	22.862.000	23.480.000	23.810.000	24.070.000
<b>= Ordentliches Ergebnis</b>	<b>24.903.142-</b>	<b>23.281.000-</b>	<b>22.612.000-</b>	<b>23.230.000-</b>	<b>23.560.000-</b>	<b>23.820.000-</b>



**Kurzbeschreibung und Zielsetzung**

Die Produktgruppe beinhaltet die Finanzbeziehungen zwischen dem Zweckverband Verkehrsverbund Rhein-Ruhr (ZV VRR) sowie der VRR AöR der Stadt Gelsenkirchen als Verbandsmitglied des VRR für die Dienstleistungen der VRR AöR (Schaffung eines neuen Finanzierungssystems, Marketing- und Vertriebsmaßnahmen, Planung, Koordinierung und Realisierung eines bedarfsgerechten ÖPNV- Leistungsangebotes) und des Schienenpersonennahverkehrs (SPNV).

Die Produktgruppe umfasst folgendes Produkt:

540401 – ÖPNV (Finanzbeziehungen zu Beteiligungen)

Produkt	Mittelfristige Ziele für den Planungszeitraum 2022 bis 2025	Kurzfristige Ziele für das Planungsjahr 2022	Maßnahmen zur Zielerreichung
540401 ÖPNV	Ein kundengerechtes und finanzierbares Leistungsangebot unter Berücksichtigung des Klimaschutzes ist realisiert.	Übergreifende Verkehrsangebote sind entwickelt.	Anpassung Ticketsortiment und Ticketpreise Implementierung eines digitalen Vertriebssystems

Teilergebnisplan Ertrags- und Aufwandsarten		Ergebnis (€)			Haushaltsansatz (€)			Planung (€)		
		2020	2021	2022	2023	2024	2025			
01	Steuern und ähnliche Abgaben	0,00	0	0	0	0	0			
02	+ Zuwendungen und allgemeine Umlagen	1.500.000,00	1.500.000	1.500.000	1.500.000	1.500.000	1.500.000			
03	+ Sonstige Transfererträge	0,00	0	0	0	0	0			
04	+ Öffentlich-rechtliche Leistungsentgelte	0,00	0	0	0	0	0			
05	+ Privatrechtliche Leistungsentgelte	0,00	0	0	0	0	0			
06	+ Kostenerstattungen und Kostenumlagen	0,00	0	0	0	0	0			
07	+ Sonstige ordentliche Erträge	0,00	0	0	0	0	0			
08	+ Aktivierte Eigenleistungen	0,00	0	0	0	0	0			
09	+/- Bestandsveränderungen	0,00	0	0	0	0	0			
<b>10</b>	<b>= Ordentliche Erträge</b>	<b>1.500.000,00</b>	<b>1.500.000</b>	<b>1.500.000</b>	<b>1.500.000</b>	<b>1.500.000</b>	<b>1.500.000</b>			
11	- Personalaufwendungen	0,00	0	0	0	0	0			
12	- Versorgungsaufwendungen	0,00	0	0	0	0	0			
13	- Aufwendungen für Sach- und Dienstleistungen	0,00	0	0	0	0	0			
14	- Bilanzielle Abschreibungen	0,00	0	0	0	0	0			
15	- Transferaufwendungen	261.940,00	277.000	277.000	277.000	277.000	277.000			
16	- Sonstige ordentliche Aufwendungen	0,00	0	0	0	0	0			
<b>17</b>	<b>= Ordentliche Aufwendungen</b>	<b>261.940,00</b>	<b>277.000</b>	<b>277.000</b>	<b>277.000</b>	<b>277.000</b>	<b>277.000</b>			
<b>18</b>	<b>= Ordentliches Ergebnis (= Zeilen 10 und 17)</b>	<b>1.238.060,00</b>	<b>1.223.000</b>	<b>1.223.000</b>	<b>1.223.000</b>	<b>1.223.000</b>	<b>1.223.000</b>			
19	+ Finanzerträge	0,00	0	0	0	0	0			
20	- Zinsen und sonstige Finanzaufwendungen	0,00	0	0	0	0	0			
<b>21</b>	<b>= Finanzergebnis (= Zeilen 19 und 20)</b>	<b>0,00</b>	<b>0</b>	<b>0</b>	<b>0</b>	<b>0</b>	<b>0</b>			
<b>22</b>	<b>= Ergebnis der laufenden Verwaltungstätigkeit (= Zeilen 18 und 21)</b>	<b>1.238.060,00</b>	<b>1.223.000</b>	<b>1.223.000</b>	<b>1.223.000</b>	<b>1.223.000</b>	<b>1.223.000</b>			
23	+ Außerordentliche Erträge	0,00	0	0	0	0	0			
24	- Außerordentliche Aufwendungen	0,00	0	0	0	0	0			
<b>25</b>	<b>= Außerordentliches Ergebnis (=Zeilen 23 und 24)</b>	<b>0,00</b>	<b>0</b>	<b>0</b>	<b>0</b>	<b>0</b>	<b>0</b>			
<b>26</b>	<b>= Ergebnis vor Berücksichtigung der internen Leistungsbeziehung (=Zeilen 22 und 25)</b>	<b>1.238.060,00</b>	<b>1.223.000</b>	<b>1.223.000</b>	<b>1.223.000</b>	<b>1.223.000</b>	<b>1.223.000</b>			
27	+ Erträge aus internen Leistungsbeziehungen	0,00	0	0	0	0	0			
28	- Aufwendungen aus internen Leistungsbeziehungen	0,00	0	0	0	0	0			
<b>29</b>	<b>= Teilergebnis (= Zeilen 26, 27, 28)</b>	<b>1.238.060,00</b>	<b>1.223.000</b>	<b>1.223.000</b>	<b>1.223.000</b>	<b>1.223.000</b>	<b>1.223.000</b>			

Erläuterungen zum Teilergebnisplan

**Zeile**

**02** | Der Ansatz beinhaltet Erträge aus einem Wertpapierdarlehensvertrag.

**Produkt 540401 ÖPNV (Finanzbeziehungen zu Beteiligungen)**
**Kurzbeschreibung**

Die Produktgruppe beinhaltet die Finanzbeziehungen zwischen dem Zweckverband Verkehrsverbund Rhein-Ruhr (ZV VRR) sowie der VRR AöR (als Overheadkosten des regionalen ÖPNV) und der Stadt als Verbandsmitglied im VRR für die Dienstleistungen des ZV VRR (Schaffung eines neuen Finanzierungssystem, Marketing- und Vertriebsmaßnahmen im VRR, Planung, Koordinierung und Realisierung eines bedarfsgerechten ÖPNV-Leistungsangebotes, u.a.) und des Schienenpersonennahverkehrs (SPNV).

Die Verbandsmitglieder im VRR bilden nach dem ÖPNV Gesetz NRW zur gemeinsamen Aufgabenwahrnehmung auf dem Gebiet des ÖPNV im Kooperationsraum Rhein-Ruhr einen Zweckverband nach dem Gesetz über kommunale Gemeinschaftsarbeit mit dem Ziel, für die Bevölkerung ein bedarfsgerechtes, an marktwirtschaftlichen Grundsätzen ausgerichtetes und innerhalb des Kooperationsraumes koordiniertes ÖPNV-Leistungsangebot sicherzustellen. Dabei soll unter Beachtung der regionalen Verkehrsbeziehungen der weitere Ausbau eines einheitlichen Verkehrssystems gefördert werden.

	Ergebnis	Ansatz		Planung		
	2020	2021	2022	2023	2024	2025
<b>Ressourcen (Personal/Finanzen)</b>						
- Zuschuss Stadt GE	262.000,00 EUR	277.000,00 EUR	277.000,00 EUR	277.000,00 EUR	277.000,00 EUR	277.000,00 EUR
<b>Ergebnis</b>						
Erträge	1.500.000	1.500.000	1.500.000	1.500.000	1.500.000	1.500.000
- Aufwendungen	261.940	277.000	277.000	277.000	277.000	277.000
<b>= Ordentliches Ergebnis</b>	<b>1.238.060</b>	<b>1.223.000</b>	<b>1.223.000</b>	<b>1.223.000</b>	<b>1.223.000</b>	<b>1.223.000</b>

**Summe 5404 - ÖPNV (Finanzbeziehungen zu Beteiligungen)**

	Ergebnis	Ansatz		Planung		
	2020	2021	2022	2023	2024	2025
<b>Ergebnis</b>						
Erträge	1.500.000	1.500.000	1.500.000	1.500.000	1.500.000	1.500.000
- Aufwendungen	261.940	277.000	277.000	277.000	277.000	277.000
<b>= Ordentliches Ergebnis</b>	<b>1.238.060</b>	<b>1.223.000</b>	<b>1.223.000</b>	<b>1.223.000</b>	<b>1.223.000</b>	<b>1.223.000</b>

**Kurzbeschreibung**

Abfallbeseitigung gemäß Satzung über die Abfallentsorgung im Stadtgebiet Gelsenkirchen und Satzung der Stadt Gelsenkirchen über die Entleerung von Grundstücksentwässerungseinrichtungen sowie Straßenreinigung und Winterdienst nach der Satzung über die Reinigung öffentlicher Straßen im Stadtgebiet Gelsenkirchen. Die Anpassung der Marktinfrastruktur sowie Baumaßnahmen auf diversen Platzflächen ist Teil der Neupositionierung der Märkte in Gelsenkirchen.

Die Produktgruppe umfasst folgende Produkte:

540501 – GELSENDIENSTE (Abfallbeseitigung, Straßenreinigung und Märkte/Toiletten)

<b>Produkt</b>	<b>Mittelfristige Ziele für den Planungszeitraum 2022 bis 2025</b>	<b>Kurzfristige Ziele für das Planungsjahr 2022</b>	<b>Maßnahmen zur Zielerreichung</b>
540501 GD (Abfallbeseitigung, Straßenreinigung und Märkte/Toiletten)	Optimierung des nördlichen Wertstoffhofes	Erfüllung der Voraussetzungen, um mit dem ersten Bauabschnitt zu beginnen	Umbau des nördlichen Wertstoffhofes
	Optimierung der täglichen Ablaufprozesse und Ausbau der Digitalisierung	Verbesserung der Tourenplanung für die haushaltsnahen Holsysteme und im Containerdienst	Installation und Testphase zur Einführung einer digitalen Routenplanung; Steigerung des gewerblichen Anteils im Containerdienst
	Ausweitung der Getrenntsammlungspflichten	Ausweitung der Sammlung von Bioabfällen	Erhöhung der Anzahl der Biotonnen mittels Anreizwirkung durch niedrige Gebühr; Erhöhung der Beratungintensität der Abfallberatung; gezielte Aktionen zur Wertstoffentfrachtung des Restabfalls
	Vermüllung im öffentlichen Raum entgegenwirken	Optimierung der internen Prozesse, Ausbau und Intensivierung der Kontrollen insbesondere an Müllablagerungs-Hotspots	Durchführung von Anti-Littering-Kampagnen und GEPutzt sowie verstärkter Einsatz des externen Dienstleisters; Vorbereitung zur Schaffung von zwei Leichtarbeitsplätzen

			Kontrolle von illegalen Müllablagerungen spätestens zum Haushaltsjahr 2023
	Optimierung des Winterdienstes auf öffentlichen Straßen und der Herbstlaubbeseitigung	Optimierung der Arbeitsabläufe	Digitale Routenführung; Schaffung zusätzlicher Abladeflächen innerhalb des Stadtgebietes
	Steigerung der Attraktivität der Märkte sowie Sicherstellung der stadtteilbezogenen Versorgung	Optimierung der Organisationsprozesse auf Wochenmärkten	Anpassung der Marktinfrastruktur (Strom/Wasser/Abwasser)

Teilergebnisplan Ertrags- und Aufwandsarten		Ergebnis (€)			Haushaltsansatz (€)			Planung (€)		
		2020	2021	2022	2023	2024	2025			
01	Steuern und ähnliche Abgaben	0,00	0	0	0	0	0			
02	+ Zuwendungen und allgemeine Umlagen	0,00	0	0	0	0	0			
03	+ Sonstige Transfererträge	0,00	0	0	0	0	0			
04	+ Öffentlich-rechtliche Leistungsentgelte	38.572.358,10	42.927.300	<b>45.634.400</b>	47.122.600	48.660.000	50.248.300			
05	+ Privatrechtliche Leistungsentgelte	0,00	0	0	0	0	0			
06	+ Kostenerstattungen und Kostenumlagen	0,00	0	0	0	0	0			
07	+ Sonstige ordentliche Erträge	0,00	0	0	0	0	0			
08	+ Aktivierte Eigenleistungen	0,00	0	0	0	0	0			
09	+/- Bestandsveränderungen	0,00	0	0	0	0	0			
<b>10</b>	<b>= Ordentliche Erträge</b>	<b>38.572.358,10</b>	<b>42.927.300</b>	<b>45.634.400</b>	<b>47.122.600</b>	<b>48.660.000</b>	<b>50.248.300</b>			
11	- Personalaufwendungen	0,00	0	0	0	0	0			
12	- Versorgungsaufwendungen	0,00	0	0	0	0	0			
13	- Aufwendungen für Sach- und Dienstleistungen	41.409.809,86	45.784.400	<b>48.603.700</b>	50.077.900	51.682.900	53.340.500			
14	- Bilanzielle Abschreibungen	0,00	0	0	0	0	0			
15	- Transferaufwendungen	0,00	0	0	0	0	0			
16	- Sonstige ordentliche Aufwendungen	894,72	70.000	<b>70.000</b>	70.000	70.000	70.000			
<b>17</b>	<b>= Ordentliche Aufwendungen</b>	<b>41.410.704,58</b>	<b>45.854.400</b>	<b>48.673.700</b>	<b>50.147.900</b>	<b>51.752.900</b>	<b>53.410.500</b>			
<b>18</b>	<b>= Ordentliches Ergebnis (= Zeilen 10 und 17)</b>	<b>2.838.346,48-</b>	<b>2.927.100-</b>	<b>3.039.300-</b>	<b>3.025.300-</b>	<b>3.092.900-</b>	<b>3.162.200-</b>			
19	+ Finanzerträge	0,00	1.284.300	0	0	0	0			
20	- Zinsen und sonstige Finanzaufwendungen	0,00	0	0	0	0	0			
<b>21</b>	<b>= Finanzergebnis (= Zeilen 19 und 20)</b>	<b>0,00</b>	<b>1.284.300</b>	<b>0</b>	<b>0</b>	<b>0</b>	<b>0</b>			
<b>22</b>	<b>= Ergebnis der laufenden Verwaltungstätigkeit (= Zeilen 18 und 21)</b>	<b>2.838.346,48-</b>	<b>1.642.800-</b>	<b>3.039.300-</b>	<b>3.025.300-</b>	<b>3.092.900-</b>	<b>3.162.200-</b>			
23	+ Außerordentliche Erträge	0,00	0	0	0	0	0			
24	- Außerordentliche Aufwendungen	0,00	0	0	0	0	0			
<b>25</b>	<b>= Außerordentliches Ergebnis (=Zeilen 23 und 24)</b>	<b>0,00</b>	<b>0</b>	<b>0</b>	<b>0</b>	<b>0</b>	<b>0</b>			
<b>26</b>	<b>= Ergebnis vor Berücksichtigung der internen Leistungsbeziehung (=Zeilen 22 und 25)</b>	<b>2.838.346,48-</b>	<b>1.642.800-</b>	<b>3.039.300-</b>	<b>3.025.300-</b>	<b>3.092.900-</b>	<b>3.162.200-</b>			
27	+ Erträge aus internen Leistungsbeziehungen	0,00	0	0	0	0	0			
28	- Aufwendungen aus internen Leistungsbeziehungen	0,00	0	0	0	0	0			
<b>29</b>	<b>= Teilergebnis (= Zeilen 26, 27, 28)</b>	<b>2.838.346,48-</b>	<b>1.642.800-</b>	<b>3.039.300-</b>	<b>3.025.300-</b>	<b>3.092.900-</b>	<b>3.162.200-</b>			

**Erläuterungen zum Teilergebnisplan**

<b>Zeile</b>	
<b>04</b>	Die steigenden Gebühreneinnahmen ergeben sich aus dem gemäß der Gebührenbedarfsberechnung allgemein steigenden Kosten in den Bereichen Straßenreinigung, Abfallentsorgung und Grundstücksentwässerung.
<b>13</b>	Die höheren Aufwendungen für Sach- und Dienstleistungen korrespondieren mit den Gebühreneinnahmen in den Bereichen Straßenreinigung, Abfallentsorgung und Grundstücksentwässerung.



## Produkt 540501 Gelsendienste (GD, Abfallbeseitigung und Straßenreinigung)

## Kurzbeschreibung

Einsammeln, Befördern, Lagern, Behandeln, Verwerten und Beseitigen von Abfällen, die Durchführung der Straßenreinigung und des Winterdienstes sowie andere Aufgaben der Transportlogistik und Reinigung.

	Ergebnis	Ansatz		Planung		
	2020	2021	2022	2023	2024	2025
<b>Wirkungen/Leistungen (Kunde/Bürger)</b>						
- Abfallmenge	166.222,180 TO	179.000 TO	179.000 TO	179.000 TO	179.000 TO	179.000 TO
- Abfallmenge - Hausmüll	62.653,270 TO	66.000 TO	66.000 TO	66.000 TO	66.000 TO	66.000 TO
<b>Ergebnis</b>						
Erträge	38.572.358	42.927.300	45.634.400	47.122.600	48.660.000	50.248.300
- Aufwendungen	41.410.705	45.854.400	48.673.700	50.147.900	51.752.900	53.410.500
<b>= Ordentliches Ergebnis</b>	<b>2.838.346-</b>	<b>2.927.100-</b>	<b>3.039.300-</b>	<b>3.025.300-</b>	<b>3.092.900-</b>	<b>3.162.200-</b>

## Summe 5405 - GD - Abfallbeseitigung, Straßenreinigung und Märkte/Toiletten

	Ergebnis	Ansatz		Planung		
	2020	2021	2022	2023	2024	2025
<b>Ergebnis</b>						
Erträge	38.572.358	42.927.300	45.634.400	47.122.600	48.660.000	50.248.300
- Aufwendungen	41.410.705	45.854.400	48.673.700	50.147.900	51.752.900	53.410.500
<b>= Ordentliches Ergebnis</b>	<b>2.838.346-</b>	<b>2.927.100-</b>	<b>3.039.300-</b>	<b>3.025.300-</b>	<b>3.092.900-</b>	<b>3.162.200-</b>

**Kurzbeschreibung**

Sicherung, Erhalt und Entwicklung von Freiräumen und Grünflächen sowie ihrer Funktionen als Grundlage für Leben und Gesundheit des Menschen.

Dauerhafter Erhalt geschützter und schutzwürdiger Bereiche und Objekte.

Berücksichtigung sogenannter planungsrelevanter Tier- und Pflanzenarten bei Planungs- und Bauvorhaben.

Vorhaltung geeigneter Flächen zur wirtschaftlichen Durchführung von vorgeschriebenen Ausgleichserfordernissen, die im Einklang mit der kommunalen und regionalen Grünentwicklung sicherzustellen sind.

Die Produktgruppe umfasst folgende Produkte:

550101 – Landschaftsentwicklung, Schutzverordnung

550102 – Landschafts- und Artenschutz

Produkt	Mittelfristige Ziele für den Planungszeitraum 2022 bis 2025	Kurzfristige Ziele für das Planungsjahr 2022	Maßnahmen zur Zielerreichung
550101 Landschaftsentwicklung, Schutzverordnung	Umsetzung des Maßnahmen- und Durchführungsplans 2020-2025 zum Landschaftsplan.	Umsetzung der im Maßnahmen- und Durchführungsplan vorgesehenen Maßnahmen für das Jahr 2022.	Durchführung der im Rahmen der Landschaftsplanförderung tatsächlich bewilligten Maßnahmen.

Teilergebnisplan Ertrags- und Aufwandsarten		Ergebnis (€)			Haushaltsansatz (€)			Planung (€)		
		2020	2021	2022	2023	2024	2025			
01	Steuern und ähnliche Abgaben	0,00	0	0	0	0	0			
02	+ Zuwendungen und allgemeine Umlagen	58.006,87	159.640	75.349	67.059	40.000	40.000			
03	+ Sonstige Transfererträge	0,00	0	0	0	0	0			
04	+ Öffentlich-rechtliche Leistungsentgelte	11.369,98	9.500	12.000	12.000	12.000	12.000			
05	+ Privatrechtliche Leistungsentgelte	0,00	0	0	0	0	0			
06	+ Kostenerstattungen und Kostenumlagen	0,00	0	0	0	0	0			
07	+ Sonstige ordentliche Erträge	0,00	30.230	30.230	30.460	30.460	30.460			
08	+ Aktivierte Eigenleistungen	0,00	0	0	0	0	0			
09	+/- Bestandsveränderungen	0,00	0	0	0	0	0			
<b>10</b>	<b>= Ordentliche Erträge</b>	<b>69.376,85</b>	<b>199.370</b>	<b>117.579</b>	<b>109.519</b>	<b>82.460</b>	<b>82.460</b>			
11	- Personalaufwendungen	585.945,87	650.232	730.149	737.215	746.698	759.583			
12	- Versorgungsaufwendungen	0,00	0	0	0	0	0			
13	- Aufwendungen für Sach- und Dienstleistungen	59.268,24	235.890	127.449	123.959	112.400	112.400			
14	- Bilanzielle Abschreibungen	559,70	648	648	878	861	843			
15	- Transferaufwendungen	0,00	0	0	0	0	0			
16	- Sonstige ordentliche Aufwendungen	10.655,71	12.950	11.250	12.950	9.950	9.950			
<b>17</b>	<b>= Ordentliche Aufwendungen</b>	<b>656.429,52</b>	<b>899.720</b>	<b>869.496</b>	<b>875.002</b>	<b>869.909</b>	<b>882.776</b>			
<b>18</b>	<b>= Ordentliches Ergebnis (= Zeilen 10 und 17)</b>	<b>587.052,67-</b>	<b>700.350-</b>	<b>751.917-</b>	<b>765.483-</b>	<b>787.449-</b>	<b>800.316-</b>			
19	+ Finanzerträge	0,00	0	0	0	0	0			
20	- Zinsen und sonstige Finanzaufwendungen	0,00	0	0	0	0	0			
<b>21</b>	<b>= Finanzergebnis (= Zeilen 19 und 20)</b>	<b>0,00</b>	<b>0</b>	<b>0</b>	<b>0</b>	<b>0</b>	<b>0</b>			
<b>22</b>	<b>= Ergebnis der laufenden Verwaltungstätigkeit (= Zeilen 18 und 21)</b>	<b>587.052,67-</b>	<b>700.350-</b>	<b>751.917-</b>	<b>765.483-</b>	<b>787.449-</b>	<b>800.316-</b>			
23	+ Außerordentliche Erträge	0,00	0	0	0	0	0			
24	- Außerordentliche Aufwendungen	0,00	0	0	0	0	0			
<b>25</b>	<b>= Außerordentliches Ergebnis (=Zeilen 23 und 24)</b>	<b>0,00</b>	<b>0</b>	<b>0</b>	<b>0</b>	<b>0</b>	<b>0</b>			
<b>26</b>	<b>= Ergebnis vor Berücksichtigung der internen Leistungsbeziehung (=Zeilen 22 und 25)</b>	<b>587.052,67-</b>	<b>700.350-</b>	<b>751.917-</b>	<b>765.483-</b>	<b>787.449-</b>	<b>800.316-</b>			
27	+ Erträge aus internen Leistungsbeziehungen	0,00	0	0	0	0	0			
28	- Aufwendungen aus internen Leistungsbeziehungen	16.584,00	16.584	16.584	16.584	16.584	16.584			
<b>29</b>	<b>= Teilergebnis (= Zeilen 26, 27, 28)</b>	<b>603.636,67-</b>	<b>716.934-</b>	<b>768.501-</b>	<b>782.067-</b>	<b>804.033-</b>	<b>816.900-</b>			

**Erläuterungen zum Teilergebnisplan**

Zeile	
02	Die Fördermaßnahme Umsetzung des Landschaftsplans wurde gemäß vorliegendem Förderbescheid in 2021 mit einem einmalig höheren Ansatz geplant (-71.550 €). Die Fördermaßnahme zum EU-Projekt „Clearing House“ wird gemäß Grand Agreement geplant (-12.750 €).
13	s. Zeile 02: Umsetzung des Landschaftsplans (-89.400 €)

**Haushaltsvermerke**600055010100 – Landschaftsentwicklung/Schutzverordnungen

Mehrerträge beim Konto 414 288 – Zuweisung vom Land LP - erhöhen die Aufwandsermächtigung beim Konto 523 188 – Unterhaltung von Grundstücken. Ebenso führen Mindererträge zu einer Reduzierung der Aufwandsermächtigung.

600055010200 – Landschafts-, Artenschutz

Mehrerträge beim Konto 431 113 – Verwaltungsgebühren Reitabgabe – erhöhen die Aufwandsermächtigung beim Konto 549 913 – Reitabgabe. Ebenso führen Mindererträge zu einer Reduzierung der Aufwandsermächtigung.

Aufwendungen beim Konto 523 111 – Aufwendungen von Grundstücken usw. - § 5 Landschaftsgesetz - sind zweckgebunden für Aufwertungsmaßnahmen nach § 5 Landschaftsgesetz.

**Produkt 550101 Landschaftsentwicklung, Schutzverordnung****Kurzbeschreibung**

Die Durchführungspläne zum Landschaftsplan werden aufgestellt und sollen kontinuierlich umgesetzt werden. Die sich aus der Naturdenkmalsatzung und der Satzung über geschützte Landschaftsbestandteile für den Innenbereich ergebenden Aufgaben - wie z. B. die halbjährliche Prüfung aller Naturdenkmale - werden wahrgenommen. Die Satzungen werden im Bedarfsfall fortgeschrieben. Im Rahmen der Einbindung in die regionalen Grünzüge C und D werden Projekte und Vorhaben interkommunal abgestimmt. Darüber hinaus gehört die Erstellung und Pflege eines Verzeichnisses über Schutzgebiete und -objekte sowie die Aktualisierung des Kompensationsflächen-Verzeichnisses und die Verwaltung der Stadtbiotopkartierung mit den entsprechenden Datengrundlagen zu den Aufgaben.

	Ergebnis	Ansatz			Planung		
	2020	2021	2022	2023	2024	2025	
<b>Ergebnis</b>							
Erträge	58.057	159.640	75.349	67.059	40.000	40.000	
- Aufwendungen	255.763	421.669	415.998	417.319	406.441	410.432	
<b>= Ordentliches Ergebnis</b>	<b>197.706-</b>	<b>262.029-</b>	<b>340.649-</b>	<b>350.260-</b>	<b>366.441-</b>	<b>370.432-</b>	

**Produkt 550102 Landschafts- und Artenschutz****Kurzbeschreibung**

Vollzug des Natur- und Artenschutzes auf Grundlage des Bundesnaturschutzgesetzes und der sonstigen artenschutzrechtlichen Vorschriften. Vollzug der Aufgaben nach dem Landesnaturschutzgesetz (LNatSchG NW) und Aufsicht über die Naturschutzwacht sowie die Geschäftsführung für den Naturschutzbeirat.

	Ergebnis	Ansatz			Planung		
	2020	2021	2022	2023	2024	2025	
<b>Ergebnis</b>							
Erträge	11.320	39.730	42.230	42.460	42.460	42.460	
- Aufwendungen	400.666	478.051	453.498	457.683	463.468	472.344	
<b>= Ordentliches Ergebnis</b>	<b>389.346-</b>	<b>438.321-</b>	<b>411.268-</b>	<b>415.223-</b>	<b>421.008-</b>	<b>429.884-</b>	

**Summe 5501 - Natur- und Landschaftsschutz**

	Ergebnis	Ansatz			Planung		
	2020	2021	2022	2023	2024	2025	
<b>Ergebnis</b>							
Erträge	69.377	199.370	117.579	109.519	82.460	82.460	
- Aufwendungen	656.430	899.720	869.496	875.002	869.909	882.776	
<b>= Ordentliches Ergebnis</b>	<b>587.053-</b>	<b>700.350-</b>	<b>751.917-</b>	<b>765.483-</b>	<b>787.449-</b>	<b>800.316-</b>	

Teilfinanzplan Ein- und Auszahlungsarten		Ergebnis (€)	Haushaltsansatz (€)		Verpfl.-Erm. (€)	Planung (€)		
		2020	2021	2022	2022	2023	2024	2025
<b>Investitionstätigkeit</b>								
<b>Einzahlungen</b>								
01	aus Zuwendungen für Investitionsmaßnahmen	0,00	0	0	0	0	0	0
02	+ aus der Veräußerung von Sachanlagen	0,00	0	0	0	0	0	0
03	+ aus der Veräußerung von Finanzanlagen	0,00	0	0	0	0	0	0
04	+ aus Beiträgen und ähnlichen Entgelten	38.406,50	0	0	0	0	0	0
05	+ Sonstige Investitionseinzahlungen	0,00	0	0	0	0	0	0
<b>06</b>	<b>= Summe der investiven Einzahlungen</b>	<b>38.406,50</b>	<b>0</b>	<b>0</b>	<b>0</b>	<b>0</b>	<b>0</b>	<b>0</b>
<b>Auszahlungen</b>								
07	für den Erwerb von Grundstücken und Gebäuden	0,00	25.000	25.000	0	25.000	25.000	25.000
08	+ für Baumaßnahmen	0,00	0	0	0	0	0	0
09	+ für den Erwerb von beweglichem Anlagevermögen	953,45	6.000	6.000	0	6.000	6.000	6.000
10	+ für den Erwerb von Finanzanlagen	0,00	0	0	0	0	0	0
11	+ von aktivierbaren Zuwendungen	0,00	0	0	0	0	0	0
12	+ Sonstige Investitionsauszahlungen	0,00	0	0	0	0	0	0
<b>13</b>	<b>= Summe der investiven Auszahlungen</b>	<b>953,45</b>	<b>31.000</b>	<b>31.000</b>	<b>0</b>	<b>31.000</b>	<b>31.000</b>	<b>31.000</b>
<b>14</b>	<b>= Saldo Investitionstätigkeit (Einzahlungen ./ Auszahlungen)</b>	<b>37.453,05</b>	<b>31.000-</b>	<b>31.000-</b>	<b>0</b>	<b>31.000-</b>	<b>31.000-</b>	<b>31.000-</b>

Investitionsmaßnahmen	Ergebnis (€)	Haushaltsansatz (€)		Verpflicht.- ermächt. (€)	Planung (€)				bereitge- stellt bis inkl. 2021	Gesamt- ein- u. -aus- zahlungen
	2020	2021	2022	2022	2023	2024	2025	spätere Jahre		

**Investitionsmaßnahmen unterhalb der festgelegten Wertgrenze**

Einzahlung	38.406,50	0	0		0	0	0	0		
Auszahlung	953,45	31.000	31.000	0	31.000	31.000	31.000	31.000		
<b>Saldo (Einzahlungen ./. Auszahlungen)</b>	37.453,05	31.000-	31.000-		31.000-	31.000-	31.000-	31.000-		
<b>Gesamtsaldo</b>	37.453,05	31.000-	31.000-	0	31.000-	31.000-	31.000-	31.000-		

**Erläuterungen zu Investitionsmaßnahmen**Investitionsmaßnahmen unterhalb der Wertgrenze

Maßnahmen in den Jahren	2022	2023	2024	2025
Beschilderung der Natur- und Landschaftsschutzgebiete	- 1.000	- 1.000	- 1.000	- 1.000
Ersatzmaßnahmen nach § 31 Landesnaturschutzgesetz: Kleinteilige Maßnahmen	- 5.000	- 5.000	- 5.000	- 5.000
Grunderwerb zur ökologischen Sicherung	- 25.000	- 25.000	- 25.000	- 25.000
<b>Summe Auszahlungen</b>	<b>- 31.000</b>	<b>- 31.000</b>	<b>- 31.000</b>	<b>- 31.000</b>



**Kurzbeschreibung**

Die Einrichtung erbringt im Rahmen ihrer originären Aufgabenstellung Dienstleistungen für die Stadt. Dazu gehören neben der Pflege und Unterhaltung der städtischen Grünanlagen m Wesentlichen die gärtnerische Substanzerhaltung, das Erhalten der Grünanlagen in einem verkehrssicheren Zustand sowie die Herstellung eines optisch zufriedenstellenden Gesamteindrucks. Einrichtungen für das Friedhofswesen sowie Kleingartenflächen werden zur Verfügung gestellt.

Die Produktgruppe umfasst folgendes Produkt:

550201 – GD (Grünanlagen)

Produkt	Mittelfristige Ziele für den Planungszeitraum 2022 bis 2025	Kurzfristige Ziele für das Planungsjahr 2022	Maßnahmen zur Zielerreichung
550201 GD (Grünanlagen)	Verbesserung der Sauberkeit im öffentlichen Raum	Sensibilisierung der Bevölkerung und Beteiligung von Paten an einzelnen Projekten	Fortführung der Maßnahmen aus dem Pilotprojekt für mehr Sauberkeit im öffentlichen Raum und schwerpunktmäßigen Beseitigung von Verunreinigungen (Projekt "Sauberes Gelsenkirchen") u. a. die Beseitigung von Verunreinigungen durch Hundekot sowie Baumpatenschaften
		Verbesserung der Sauberkeit an Standorten, die insbesondere an Wochenenden stark frequentiert werden	Fortführung der Maßnahmen aus dem Pilotprojekt für mehr Sauberkeit im öffentlichen Raum und schwerpunktmäßigen Beseitigung von Verunreinigungen (Projekt "Sauberes Gelsenkirchen") u. a. die Beseitigung von Verunreinigungen durch Hundekot sowie Baumpatenschaften
	Verbesserung des Stadtklimas	Verbesserung des Stadtklimas und Vermeidung von Hitzeinseln	Durchführung von Begrünungsmaßnahmen und Anpflanzung von klimaresilienten Bäume und Pflanzen zur

			Reduzierung von Hitzeinseln und Verbesserung des Stadtklimas
	Ziel ist es, die städtischen Friedhöfe langfristig als Einrichtung für die Gelsenkirchener Bevölkerung vorzuhalten und ortsnahe sowie für alle Bürgerinnen und Bürger finanzierbare Bestattungen zu ermöglichen.	Erfolgreiche Umsetzung der Ergebnisse aus dem Friedhofflächenentwicklungsplan	Sukzessive Freizehung der Flächen im Peripheriebereich bei Ablauf von Nutzungsrechten, weiterer Ausbau von Grabfeldern für neue Grabarten. Ausweisung neuer Grabarten und Aufwertung bestehender.
	Erarbeitung der Möglichkeiten der Realisierung einer Baum-App Nach dem Berliner Modell (Stadtbaumkampagne) hinsichtlich einer lokalen Adaption und Realisation. Hierbei wirdm insbesondere geprüft, ob eine kostengünstigere Alternative gefunden werden kann und ob mit der Einführung der City-App Synergien genutzt werden können.		
	Prüfung, ob im Stadtgebiet ein geeignetes Grundstück existiert, auf dem ein Grabfeld für einen Tierfriedhof oder die gemeinsame Bestattung von Mensch und Tier eingerichtet werden kann.		

Teilergebnisplan Ertrags- und Aufwandsarten		Ergebnis (€)			Haushaltsansatz (€)			Planung (€)		
		2020	2021	2022	2023	2024	2025			
01	Steuern und ähnliche Abgaben	0,00	0	0	0	0	0			
02	+ Zuwendungen und allgemeine Umlagen	272.985,80	273.000	273.000	273.000	273.000	273.000			
03	+ Sonstige Transfererträge	0,00	0	0	0	0	0			
04	+ Öffentlich-rechtliche Leistungsentgelte	5.091.892,46	6.104.600	5.964.400	6.127.700	6.295.900	6.469.100			
05	+ Privatrechtliche Leistungsentgelte	0,00	0	0	0	0	0			
06	+ Kostenerstattungen und Kostenumlagen	0,00	0	0	0	0	0			
07	+ Sonstige ordentliche Erträge	0,00	0	0	0	0	0			
08	+ Aktivierte Eigenleistungen	0,00	0	0	0	0	0			
09	+/- Bestandsveränderungen	0,00	0	0	0	0	0			
<b>10</b>	<b>= Ordentliche Erträge</b>	<b>5.364.878,26</b>	<b>6.377.600</b>	<b>6.237.400</b>	<b>6.400.700</b>	<b>6.568.900</b>	<b>6.742.100</b>			
11	- Personalaufwendungen	0,00	0	0	0	0	0			
12	- Versorgungsaufwendungen	0,00	0	0	0	0	0			
13	- Aufwendungen für Sach- und Dienstleistungen	19.816.220,00	22.070.900	22.052.200	22.397.900	22.979.100	23.575.600			
14	- Bilanzielle Abschreibungen	0,00	0	0	0	0	0			
15	- Transferaufwendungen	0,00	0	0	0	0	0			
16	- Sonstige ordentliche Aufwendungen	34.895,27	30.000	30.000	30.000	30.000	30.000			
<b>17</b>	<b>= Ordentliche Aufwendungen</b>	<b>19.851.115,27</b>	<b>22.100.900</b>	<b>22.082.200</b>	<b>22.427.900</b>	<b>23.009.100</b>	<b>23.605.600</b>			
<b>18</b>	<b>= Ordentliches Ergebnis (= Zeilen 10 und 17)</b>	<b>14.486.237,01-</b>	<b>15.723.300-</b>	<b>15.844.800-</b>	<b>16.027.200-</b>	<b>16.440.200-</b>	<b>16.863.500-</b>			
19	+ Finanzerträge	0,00	0	0	0	0	0			
20	- Zinsen und sonstige Finanzaufwendungen	0,00	0	0	0	0	0			
<b>21</b>	<b>= Finanzergebnis (= Zeilen 19 und 20)</b>	<b>0,00</b>	<b>0</b>	<b>0</b>	<b>0</b>	<b>0</b>	<b>0</b>			
<b>22</b>	<b>= Ergebnis der laufenden Verwaltungstätigkeit (= Zeilen 18 und 21)</b>	<b>14.486.237,01-</b>	<b>15.723.300-</b>	<b>15.844.800-</b>	<b>16.027.200-</b>	<b>16.440.200-</b>	<b>16.863.500-</b>			
23	+ Außerordentliche Erträge	0,00	0	0	0	0	0			
24	- Außerordentliche Aufwendungen	0,00	0	0	0	0	0			
<b>25</b>	<b>= Außerordentliches Ergebnis (=Zeilen 23 und 24)</b>	<b>0,00</b>	<b>0</b>	<b>0</b>	<b>0</b>	<b>0</b>	<b>0</b>			
<b>26</b>	<b>= Ergebnis vor Berücksichtigung der internen Leistungsbeziehung (=Zeilen 22 und 25)</b>	<b>14.486.237,01-</b>	<b>15.723.300-</b>	<b>15.844.800-</b>	<b>16.027.200-</b>	<b>16.440.200-</b>	<b>16.863.500-</b>			
27	+ Erträge aus internen Leistungsbeziehungen	0,00	0	0	0	0	0			
28	- Aufwendungen aus internen Leistungsbeziehungen	0,00	0	0	0	0	0			
<b>29</b>	<b>= Teilergebnis (= Zeilen 26, 27, 28)</b>	<b>14.486.237,01-</b>	<b>15.723.300-</b>	<b>15.844.800-</b>	<b>16.027.200-</b>	<b>16.440.200-</b>	<b>16.863.500-</b>			

**Erläuterungen zum Teilergebnisplan**

<b>Zeile</b>	
<b>04</b>	Die Gebühreneinnahmen ergeben sich aus der gemäß der Gebührenbedarfsberechnung zugrunde gelegten Entwicklung der Kosten und Bestattungszahlen.
<b>13</b>	Der Anstieg der Aufwendungen ergibt sich aus den gemäß der Gebührenbedarfsberechnung allgemein steigenden Kosten in diesem Bereich. Im Vergleich zum Vorjahr werden hier die tariflichen Personalkostensteigerungen berücksichtigt.

**Erläuterungen zu Abweichungen bei Kennzahlen**

Produkt 550201 – GELSENDIENSTE (Grünanlagen)

Pflegefläche nach Servicevereinbarung

Die im Plan ausgewiesene Abweichung zum Vorjahr ist aufgrund eines Planungsfehlers entstanden. Der eigentliche Planwert für das Jahr 2021 hätte ebenfalls 1.136 HAR lauten sollen, so dass hier keine tatsächliche Abweichung vorliegt.

**Produkt 550201 Gelsendienste (Grünanlagen)****Kurzbeschreibung**

Planung, Unterhaltung und Weiterentwicklung der Grünflächen der Stadt Gelsenkirchen in den einzelnen Bezirken. Friedhofsangelegenheiten nach der Friedhoffssatzung der Stadt Gelsenkirchen und dem Gräbergesetz. Aufgaben nach der Baumschutzsatzung und nach dem Kleingartengesetz, nebst den dazu gehörenden Hilfs- und Nebenbetrieben.

	<b>Ergebnis</b>	<b>Ansatz</b>		<b>Planung</b>		
	<b>2020</b>	<b>2021</b>	<b>2022</b>	<b>2023</b>	<b>2024</b>	<b>2025</b>
<b>Wirkungen/Leistungen (Kunde/Bürger)</b> - Pflegefläche nach Servicevereinbarung	1.136 HAR		1.136 HAR	1.136 HAR	1.136 HAR	1.136 HAR
<b>Ergebnis</b>						
Erträge	5.364.878	6.377.600	6.237.400	6.400.700	6.568.900	6.742.100
- Aufwendungen	19.851.115	22.100.900	22.082.200	22.427.900	23.009.100	23.605.600
<b>= Ordentliches Ergebnis</b>	<b>14.486.237-</b>	<b>15.723.300-</b>	<b>15.844.800-</b>	<b>16.027.200-</b>	<b>16.440.200-</b>	<b>16.863.500-</b>

**Summe 5502 - Gelsendienste (GD, Grünanlagen)**

	<b>Ergebnis</b>	<b>Ansatz</b>		<b>Planung</b>		
	<b>2020</b>	<b>2021</b>	<b>2022</b>	<b>2023</b>	<b>2024</b>	<b>2025</b>
<b>Ergebnis</b>						
Erträge	5.364.878	6.377.600	6.237.400	6.400.700	6.568.900	6.742.100
- Aufwendungen	19.851.115	22.100.900	22.082.200	22.427.900	23.009.100	23.605.600
<b>= Ordentliches Ergebnis</b>	<b>14.486.237-</b>	<b>15.723.300-</b>	<b>15.844.800-</b>	<b>16.027.200-</b>	<b>16.440.200-</b>	<b>16.863.500-</b>

**Kurzbeschreibung**

Sicherstellung einer gesunden und lebenswerten Umwelt und damit einer guten Lebens- und Aufenthaltsqualität.  
Förderung des Umweltschutzes als integrativer Bestandteil der nachhaltigen Stadtentwicklung.  
Vorsorge, Überwachung und Schadensbeseitigung zum nachhaltigen Schutz der Umwelt.

Die Produktgruppe umfasst folgende Produkte:

- 560101 – Umweltbildung, -information und -projekte
- 560103 – Betrieblicher Umweltschutz und sonstiger Immissionsschutz
- 560104 – Klima
- 560105 – Altlasten und Bodenschutz
- 560106 – Allgemeiner Gewässerschutz, Häfen
- 560109 – Umweltplanung

Produkt	Mittelfristige Ziele für den Planungszeitraum 2022 bis 2025	Kurzfristige Ziele für das Planungsjahr 2022	Maßnahmen zur Zielerreichung
560103 Betrieblicher Umweltschutz und sonstiger Immissionsschutz	Verstetigung Überwachungen im betrieblichen Umweltschutz	Sicherstellung der Überwachungsstrukturen, Aufstellen Umweltinspektionsprogramm 2022	Umsetzung des Umweltinspektionsprogramm 2022
560104 Klima	Umsetzung des Klima-Maßnahmenprogramms 2023-2025	Sicherstellung der strukturellen Voraussetzungen zur Umsetzung des Klimakonzepts 2030/2050 und des Sofortprogramms Klima 2022 mit aktualisierten Klimaschutz- und Klimaanpassungszielen u. a. durch Einrichten des KlimaForums Gelsenkirchen	Umsetzung des Sofortprogramms Klima 2022 sowie laufender Maßnahmen zu Klimaschutz und Klimaanpassung.

	Mittel- bis langfristige Fortführung des Projektes Wasserwende des Vereins a.tip: tap	Sicherstellung einer mittel- bis langfristigen Fortführung des Projektes Wasserwende des Vereins a.tip: tap durch die Suche nach neuen Förder- und Finanzierungsmöglichkeiten in Zusammenarbeit mit dem Verein.	Finanzielle Projektunterstützung für den Verein a.tip: tap
560105 Altlasten und Bodenschutz	Vereinheitlichung des Datenbestandes in Altlastenkatastern und Verzeichnissen über Verdachtsflächen und schädliche Bodenveränderungen.	Qualifizierung des Altstandortverzeichnisses (Datenüberarbeitung und Übertragung der Daten ins Altlastenkataster).	Untersuchungen neu erfasster Altstandorte, Aktualisierung der Statuszuweisungen der Altstandorte.
560106 Allgemeiner Gewässerschutz, Häfen	Umsetzung Hochwasserrisikomanagementplan 2021 - 2027	Synergien Hochwasserrisikomanagementplanung und ZI Wasser in der Stadt von Morgen prüfen	Umsetzung von HWRM – Maßnahmen
	Erstmalige, systematische Erfassung der Gewässerqualität und -strukturgüte bei kommunalen, nicht EU – berichtspflichtigen Gewässern im Einzugsgebiet der Em-scher und der Lippe	Chemisches Monitoring Programm für bereits untersuchte Gewässer aufstellen	Umsetzung chemisches Gewässeruntersuchungsprogramm Lippe Einzugsgebiet und nordöstliches Emschereinzugsgebiet
560109 Umweltplanung	Lärminderungsplanung: Reduzierung der von Lärmbelastungen oberhalb der Auslösewerte der Lärmaktionsplanung (Gesamtag 70dB(A), nachts 60 dB(A)) Betroffenen entsprechend dem umzusetzenden 3. Lärmaktionsplan. Fortschreibung der Lärmaktionsplanung (Stufe 4): Erstellung von Lärmkarten (2022/23) und Aktionsplänen (2023/24)	Lärminderungsplanung: Umsetzung des 3. Lärmaktionsplans zur Reduzierung der von Lärmbelastungen oberhalb der Auslösewerte der Lärmaktionsplanung (Gesamtag 70dB(A), nachts 60 dB(A)) Betroffenen. Einleitung der Fortschreibung der Lärmaktionsplanung (Stufe 4).	Lärminderungsplanung: Einleitung weiterer Maßnahmen aus dem 3. Lärmaktionsplan. Ausschreibung der Fortschreibung der Lärmaktionsplanung (Stufe 4).

	Luftreinhalteplanung: Einhaltung der Grenzwerte für Feinstaub und Stickstoffdioxid im gesamten Stadtgebiet	Luftreinhalteplanung: Einhaltung des Grenzwertes für Feinstaub und Stickstoffdioxid an der Messstelle Kurt-Schumacher-Straße.	Luftreinhalteplanung: Umsetzung der Maßnahmen aus der Planergänzung des Luftreinhalteplans Ruhrgebiet – Nord für das Stadtgebiet Gelsenkirchen
--	---	--	---

### **Risiken**

#### Luftreinhalteplanung:

Risiken ergeben sich aus dem Vergleich mit der Deutschen Umwelthilfe vom 28.02.2020 bei Nichteinhaltung des Grenzwertes für Stickstoffdioxid und aus dem weiterhin anhängigen Vertragsverletzungsverfahren der EU.

#### Technischer Umweltschutz:

Für bestimmte Abfallbehandlungsanlagen, die nach dem Bundes-Immissionsschutzgesetz genehmigt sind, sind Sicherheitsleistungen zu hinterlegen. Diese Sicherheitsleistungen sollen im Falle einer Insolvenz des Betreibers die ordnungsgemäße Entsorgung der noch vorhandenen Abfälle sicherstellen. Bei Abfallanlagen, deren Betriebe die erforderliche Sicherheitsleistung nicht oder nicht ausreichend erbringen konnten, kann nicht ausgeschlossen werden, dass finanzielle Aufwendungen für die Entsorgung von Abfällen auf die Stadt zukommen.



Teilergebnisplan Ertrags- und Aufwandsarten		Ergebnis (€)			Haushaltsansatz (€)			Planung (€)		
		2020	2021	2022	2023	2024	2025			
01	Steuern und ähnliche Abgaben	0,00	0	0	0	0	0			
02	+ Zuwendungen und allgemeine Umlagen	415.669,80	386.500	447.500	415.000	418.500	422.000			
03	+ Sonstige Transfererträge	0,00	0	0	0	0	0			
04	+ Öffentlich-rechtliche Leistungsentgelte	187.596,50	175.000	175.000	175.000	175.000	175.000			
05	+ Privatrechtliche Leistungsentgelte	0,00	0	0	0	0	0			
06	+ Kostenerstattungen und Kostenumlagen	46.482,98	1.000	1.000	1.000	1.000	1.000			
07	+ Sonstige ordentliche Erträge	14.232,10	30.000	30.000	30.000	30.000	30.000			
08	+ Aktivierte Eigenleistungen	0,00	0	0	0	0	0			
09	+/- Bestandsveränderungen	0,00	0	0	0	0	0			
<b>10</b>	<b>= Ordentliche Erträge</b>	<b>663.981,38</b>	<b>592.500</b>	<b>653.500</b>	<b>621.000</b>	<b>624.500</b>	<b>628.000</b>			
11	- Personalaufwendungen	3.302.139,19	3.474.073	3.822.746	3.859.940	3.907.782	3.973.014			
12	- Versorgungsaufwendungen	0,00	0	0	0	0	0			
13	- Aufwendungen für Sach- und Dienstleistungen	307.624,71	468.950	533.800	447.800	447.800	447.800			
14	- Bilanzielle Abschreibungen	3.117,28	3.215	3.849	3.969	3.915	3.915			
15	- Transferaufwendungen	137.864,07	187.500	277.500	227.500	227.500	227.500			
16	- Sonstige ordentliche Aufwendungen	178.847,54	95.050	115.050	115.050	115.050	115.050			
<b>17</b>	<b>= Ordentliche Aufwendungen</b>	<b>3.929.592,79</b>	<b>4.228.788</b>	<b>4.752.945</b>	<b>4.654.259</b>	<b>4.702.047</b>	<b>4.767.278</b>			
<b>18</b>	<b>= Ordentliches Ergebnis (= Zeilen 10 und 17)</b>	<b>3.265.611,41-</b>	<b>3.636.288-</b>	<b>4.099.445-</b>	<b>4.033.259-</b>	<b>4.077.547-</b>	<b>4.139.278-</b>			
19	+ Finanzerträge	0,00	0	0	0	0	0			
20	- Zinsen und sonstige Finanzaufwendungen	0,00	0	0	0	0	0			
<b>21</b>	<b>= Finanzergebnis (= Zeilen 19 und 20)</b>	<b>0,00</b>	<b>0</b>	<b>0</b>	<b>0</b>	<b>0</b>	<b>0</b>			
<b>22</b>	<b>= Ergebnis der laufenden Verwaltungstätigkeit (= Zeilen 18 und 21)</b>	<b>3.265.611,41-</b>	<b>3.636.288-</b>	<b>4.099.445-</b>	<b>4.033.259-</b>	<b>4.077.547-</b>	<b>4.139.278-</b>			
23	+ Außerordentliche Erträge	0,00	0	0	0	0	0			
24	- Außerordentliche Aufwendungen	0,00	0	0	0	0	0			
<b>25</b>	<b>= Außerordentliches Ergebnis (=Zeilen 23 und 24)</b>	<b>0,00</b>	<b>0</b>	<b>0</b>	<b>0</b>	<b>0</b>	<b>0</b>			
<b>26</b>	<b>= Ergebnis vor Berücksichtigung der internen Leistungsbeziehung (=Zeilen 22 und 25)</b>	<b>3.265.611,41-</b>	<b>3.636.288-</b>	<b>4.099.445-</b>	<b>4.033.259-</b>	<b>4.077.547-</b>	<b>4.139.278-</b>			
27	+ Erträge aus internen Leistungsbeziehungen	0,00	0	0	0	0	0			
28	- Aufwendungen aus internen Leistungsbeziehungen	95.241,00	95.241	95.241	95.241	95.241	95.241			
<b>29</b>	<b>= Teilergebnis (= Zeilen 26, 27, 28)</b>	<b>3.360.852,41-</b>	<b>3.731.529-</b>	<b>4.194.686-</b>	<b>4.128.500-</b>	<b>4.172.788-</b>	<b>4.234.519-</b>			

**Erläuterungen zum Teilergebnisplan**

<b>Zeile</b>	
<b>02</b>	Landesförderung für die Auflage des Sofortprogramms zum Klimakonzept 2030/2050 (+36.000 €). Der Belastungsausgleich wurde dem Rechnungsergebnis angepasst (+24.500 €).
<b>13</b>	Mehraufwand für die Auflage des Sofortprogramms zum Klimakonzept 2030/2050 (+86.000 €). Minderaufwand für Gewässergüteuntersuchungen und das chemische Gewässergütemonitoring gem. Rechnungsergebnis (-10.000 €).
<b>15</b>	Mehraufwand für die Auflage des Sofortprogramms zum Klimakonzept 2030/2050 (+50.000 €). "Nutzerorientierte Energiesparprojekte" werden neu geplant (+75.000 €, vorher bei Referat Hochbau und Liegenschaften). Projekt Wasserwende: Projektfinanzierung des Vereins a.tip: tap (+15.000 €).
<b>16</b>	"Nutzerorientierte Energiesparprojekte" werden neu geplant (+20.000 €, vorher bei Referat Hochbau und Liegenschaften).

**Haushaltsvermerke****600056010500 – Altlasten/Bodenschutz**

Mehrerträge beim Konto 414207 – Zuweisungen vom Land – erhöhen die Aufwandsermächtigung beim Konto 529147 – Untersuchungen von Altlasten/Bodenschutz – . Ebenso führen Mindererträge zu einer Reduzierung der Aufwandsermächtigung.

**Präventiver und repressiver Umweltschutz PÜ**

	Ergebnis	Ansatz		Planung		
	2020	2021	2022	2023	2024	2025
<b>Ergebnis</b>						
Erträge	0	0	0	0	0	0
- Aufwendungen	7.583	159	159	284	284	284
<b>= Ordentliches Ergebnis</b>	<b>7.583-</b>	<b>159-</b>	<b>159-</b>	<b>284-</b>	<b>284-</b>	<b>284-</b>

**Produkt 560101 Umweltbildung, -information und -projekte****Kurzbeschreibung**

Konzeptionelle Planung, Organisation, Durchführung und Auswertung von Umweltbildungs- und -schutzprojekten mit verschiedenen Zielgruppen (z. B. Umweltdiplom, Ökoprofit); Informationen und Beratung zu Umweltfragen, Aufbereitung und Bereitstellung von Umweltinformationen, insbesondere im Internet. Sammlung, Pflege und Auswertung von allgemeinen und projektbezogenen Umwelt- und sozialräumlichen Daten und Indikatoren (Evaluation, Monitoring, GIS-Auswertungen).

	Ergebnis	Ansatz		Planung		
	2020	2021	2022	2023	2024	2025
<b>Ergebnis</b>						
Erträge	0	0	0	0	0	0
- Aufwendungen	189.790	206.816	290.137	292.308	294.655	296.466
<b>= Ordentliches Ergebnis</b>	<b>189.790-</b>	<b>206.816-</b>	<b>290.137-</b>	<b>292.308-</b>	<b>294.655-</b>	<b>296.466-</b>

**Produkt 560103 Betrieblicher Umweltschutz und sonstiger Immissionsschutz****Kurzbeschreibung**

Aufgaben des medienübergreifenden, betrieblichen Umweltschutzes mit entsprechenden Aspekten aus den Bereichen Abfallwirtschaft, Gewässerschutz sowie Immissionsschutz. Umsetzung der einschlägigen Bundes- und Landesgesetze einschließlich Landesimmissionsschutzgesetz sowie untergeordneten gesetzlichen Regelungen. Von besonderer Bedeutung sind dabei die Bereiche Genehmigung, Überwachung, Nachbarschaftsbeschwerden und die Beratung von Bürgerinnen und Bürgern und anderen Fachbehörden.

**Produkt 560103 Betrieblicher Umweltschutz und sonstiger Immissionsschutz**

	Ergebnis	Ansatz			Planung	
	2020	2021	2022	2023	2024	2025
<b>Ergebnis</b>						
Erträge	459.525	471.500	496.000	499.500	503.000	506.500
- Aufwendungen	663.912	686.198	1.735.347	1.751.930	1.775.136	1.811.838
<b>= Ordentliches Ergebnis</b>	<b>204.387-</b>	<b>214.698-</b>	<b>1.239.347-</b>	<b>1.252.430-</b>	<b>1.272.136-</b>	<b>1.305.338-</b>

**Produkt 560104 Klima****Kurzbeschreibung**

Kommunale Klimaschutz- und Klimaanpassungsmaßnahmen, die insbesondere der Umsetzung des Klimakonzeptes 2030/2050 der Stadt Gelsenkirchen dienen. Die Maßnahmen zielen vor allem auf Energieeinsparung, Erhöhung der Energieeffizienz und verstärkte Nutzung regenerativer Energien sowie der Anpassung an den Klimawandel. Viele der Maßnahmen werden in Kooperation mit verschiedenen internen und externen Partnern durchgeführt.

Sammlung, Pflege und Auswertung von allgemeinen und projektbezogenen Umwelt- und sozialräumlichen Daten und Indikatoren insb. zu den Themen Klimaschutz und Klimaanpassung (Evaluation, Monitoring, GIS-Auswertungen).

	Ergebnis	Ansatz			Planung	
	2020	2021	2022	2023	2024	2025
<b>Ergebnis</b>						
Erträge	5.500	0	36.500	500	500	500
- Aufwendungen	676.269	817.922	993.630	862.263	867.096	871.418
<b>= Ordentliches Ergebnis</b>	<b>670.769-</b>	<b>817.922-</b>	<b>957.130-</b>	<b>861.763-</b>	<b>866.596-</b>	<b>870.918-</b>

**Produkt 560105 Altlasten und Bodenschutz****Kurzbeschreibung**

Vorsorgemaßnahmen gegen das Entstehen schädlicher Bodenveränderungen sowie die Bewertung von Vorhaben zum Zwecke des Auf- und/oder Einbringens von Materialien auf oder in den Boden. Physikalische, chemische und organische Kenndaten zur Bodenbeschaffenheit und altlastenbezogene Informationen werden ermittelt und aufbereitet. Gefahrenerforschungs- und Sanierungsmaßnahmen werden durchgeführt, Vorsorge bei Nutzungsänderungen betrieben.

	Ergebnis	Ansatz			Planung	
	2020	2021	2022	2023	2024	2025
<b>Ergebnis</b>						
Erträge	26.752	79.000	79.000	79.000	79.000	79.000
- Aufwendungen	677.897	692.121	824.966	831.646	839.965	850.880
<b>= Ordentliches Ergebnis</b>	<b>651.144-</b>	<b>613.121-</b>	<b>745.966-</b>	<b>752.646-</b>	<b>760.965-</b>	<b>771.880-</b>

**Produkt 560106 Allgemeiner Gewässerschutz/Häfen****Kurzbeschreibung**

Aufgaben des allgemeinen Gewässerschutzes einschließlich des Hochwasserschutzes insbesondere Gewässernutzungen, -umgestaltungen sowie -überwachungen. Von besonderer Bedeutung sind die Erfassung, Genehmigung und Überwachung aller Maßnahmen, die zu nachteiligen Veränderungen der Gewässereigenschaften führen können, außerdem die Bearbeitung von Beschwerden, die Beratung von anderen Fachbehörden, von Betrieben, Bürgerinnen und Bürgern. Koordination Hochwasserrisikomanagement für das gesamte Stadtgebiet. Aufgaben der Hafenebehörde bei Industrie- und Freizeithäfen einschließlich Überwachung der Hafenebetreiber.

	Ergebnis	Ansatz		Planung		
	2020	2021	2022	2023	2024	2025
<b>Ergebnis</b>						
Erträge	90.914	42.000	42.000	42.000	42.000	42.000
- Aufwendungen	822.335	948.640	686.685	692.109	699.275	709.277
<b>= Ordentliches Ergebnis</b>	<b>731.422-</b>	<b>906.640-</b>	<b>644.685-</b>	<b>650.109-</b>	<b>657.275-</b>	<b>667.277-</b>

**Produkt 560108 Überwachung der Abfallentsorgung****Kurzbeschreibung**

Das Produkt wurde aufgelöst und in die anderen Produkte integriert.

	Ergebnis	Ansatz		Planung		
	2020	2021	2022	2023	2024	2025
<b>Ergebnis</b>						
Erträge	81.291	0	0	0	0	0
- Aufwendungen	573.440	559.535	0	0	0	0
<b>= Ordentliches Ergebnis</b>	<b>492.150-</b>	<b>559.535-</b>	<b>0</b>	<b>0</b>	<b>0</b>	<b>0</b>

## Produkt 560109 Umweltplanung

**Kurzbeschreibung**

Umweltplanung umfasst die Aufgaben, die im Schwerpunkt planerischen Charakter haben. Hierzu gehören insbesondere die Berücksichtigung und Prüfung von Umweltbelangen im Rahmen der Bauleitplanung, die gesamtstädtische bzw. referatsinterne Koordinierung der Beteiligung an Planverfahren mit Umweltschwerpunkten sowie die Luftreinhalteplanung und Lärminderungsplanung. Sammlung, Pflege und Auswertung von allgemeinen und projektbezogenen Umwelt- und sozialräumlichen Daten und Indikatoren insb. zu den Themen Stadtklima, Luft und Lärm (Evaluation, Monitoring, GIS-Auswertungen).

	Ergebnis	Ansatz			Planung		
	2020	2021	2022	2023	2024	2025	
<b>Ergebnis</b>							
Erträge	0	0	0	0	0	0	
- Aufwendungen	318.366	317.396	222.021	223.719	225.635	227.115	
<b>= Ordentliches Ergebnis</b>	<b>318.366-</b>	<b>317.396-</b>	<b>222.021-</b>	<b>223.719-</b>	<b>225.635-</b>	<b>227.115-</b>	

## Summe 5601 - Präventiver und repressiver Umweltschutz

	Ergebnis	Ansatz			Planung		
	2020	2021	2022	2023	2024	2025	
<b>Ergebnis</b>							
Erträge	663.981	592.500	653.500	621.000	624.500	628.000	
- Aufwendungen	3.929.593	4.228.788	4.752.945	4.654.259	4.702.047	4.767.278	
<b>= Ordentliches Ergebnis</b>	<b>3.265.611-</b>	<b>3.636.288-</b>	<b>4.099.445-</b>	<b>4.033.259-</b>	<b>4.077.547-</b>	<b>4.139.278-</b>	

Teilfinanzplan Ein- und Auszahlungsarten		Ergebnis (€)			Haushaltsansatz (€)	Verpfl.-Erm. (€)	Planung (€)		
		2020	2021	2022	2022	2023	2024	2025	
<b>Investitionstätigkeit</b>									
<b>Einzahlungen</b>									
01	aus Zuwendungen für Investitionsmaßnahmen	5.000,00	0	0	0	0	0	0	0
02	+ aus der Veräußerung von Sachanlagen	0,00	0	0	0	0	0	0	0
03	+ aus der Veräußerung von Finanzanlagen	0,00	0	0	0	0	0	0	0
04	+ aus Beiträgen und ähnlichen Entgelten	0,00	0	0	0	0	0	0	0
05	+ Sonstige Investitionseinzahlungen	0,00	0	0	0	0	0	0	0
<b>06</b>	<b>= Summe der investiven Einzahlungen</b>	5.000,00	0	0	0	0	0	0	0
<b>Auszahlungen</b>									
07	für den Erwerb von Grundstücken und Gebäuden	0,00	0	0	0	0	0	0	0
08	+ für Baumaßnahmen	0,00	0	0	0	0	0	0	0
09	+ für den Erwerb von beweglichem Anlagevermögen	125,90	2.000	2.000	0	2.000	2.000	2.000	2.000
10	+ für den Erwerb von Finanzanlagen	0,00	0	0	0	0	0	0	0
11	+ von aktivierbaren Zuwendungen	0,00	0	0	0	0	0	0	0
12	+ Sonstige Investitionsauszahlungen	0,00	0	0	0	0	0	0	0
<b>13</b>	<b>= Summe der investiven Auszahlungen</b>	125,90	2.000	2.000	0	2.000	2.000	2.000	2.000
<b>14</b>	<b>= Saldo Investitionstätigkeit (Einzahlungen ./ Auszahlungen)</b>	4.874,10	2.000-	2.000-	0	2.000-	2.000-	2.000-	2.000-

Investitionsmaßnahmen	Ergebnis (€)	Haushaltsansatz (€)		Verpflicht.- ermächt. (€)	Planung (€)				bereitge- stellt bis inkl. 2021	Gesamt- ein- u. -aus- zahlungen
	2020	2021	2022	2022	2023	2024	2025	spätere Jahre		

**Investitionsmaßnahmen unterhalb der festgelegten Wertgrenze**

Einzahlung	5.000,00	0	0		0	0	0	0		
Auszahlung	125,90	2.000	2.000	0	2.000	2.000	2.000	2.000		
<b>Saldo (Einzahlungen ./. Auszahlungen)</b>	4.874,10	2.000-	2.000-		2.000-	2.000-	2.000-	2.000-		
<b>Gesamtsaldo</b>	4.874,10	2.000-	2.000-	0	2.000-	2.000-	2.000-	2.000-		



**Erläuterungen zu Investitionsmaßnahmen**Investitionsmaßnahmen unterhalb der Wertgrenze

Maßnahmen in den Jahren	2022	2023	2024	2025
Ersatzbeschaffungen oder Beschaffung von Zubehör für Lärmmessgeräte	- 1.000	- 1.000	- 1.000	- 1.000
Beschaffung von Themenpaneelen	- 1.000	- 1.000	- 1.000	- 1.000
<b>Summe Auszahlungen</b>	<b>- 2.000</b>	<b>- 2.000</b>	<b>- 2.000</b>	<b>- 2.000</b>

**Kurzbeschreibung**

Vermarktung städtischer Gewerbe- und Industriegrundstücke sowie Vermittlung gewerblicher Flächen und Objekte von Dritten.  
Proaktive Kontaktierung der Geschäftsleitungen von Unternehmen zur Erkennung von Wachstumshemmnissen und Unterstützungsbedarfen.  
Durchführung von Existenzgründungs- und Finanzierungsberatungen.  
Unterstützung der Unternehmen im Rahmen der digitalen Transformation.

**Zielsetzung**

Schaffung und Sicherung von sozialversicherungspflichtigen Arbeitsplätzen.  
Verstärkung der Aktivitäten zur Entwicklung von gewerblichen Potenzialflächen.  
Steigerung des Bekanntheitsgrades des Wirtschaftsstandortes Gelsenkirchen im regionalen, nationalen und internationalen Kontext.  
Thematisierung und Konzeption von Gründenden-Wettbewerben unter Einbeziehung des Fachausschusses.

Die Produktgruppe umfasst folgende Produkte:

- 570101 – Grundlagenerstellung
- 570102 – Unternehmensbetreuung
- 570103 – Förderberatung

Produkt	Mittelfristige Ziele für den Planungszeitraum 2022 bis 2025	Kurzfristige Ziele für das Planungsjahr 2022	Maßnahmen zur Zielerreichung
570101 Grundlagenerstellung	Umsetzung des Klimaschutz-Teil-konzeptes für das Gewerbe-/Industriegebiet "Emscherstraße Ost-West"	Anstoß und Umsetzung von Maßnahmen mit Einsparpotenzialen	Aufbau von Strukturen zur Zusammenarbeit zwischen Unternehmen und weiteren Akteuren. Unterstützende Beratung durch eine Klimaschutzmanagerin (Förderprojekt von 2021 bis 2023 des Bundesministeriums für Umwelt, Naturschutz und nukleare Sicherheit; Projektträger Jülich)
	Flächendeckender Glasfaserausbau von unterversorgten Breitbandgebieten in Gelsenkirchen	Vergabe des flächendeckenden geförderten Ausbaus der unterver-	Durchführung EU-weiter Ausschreibungen zum Breitbandausbau in Gelsenkirchen.

		sorgten Breitbandgebiete in Gelsenkirchen an Telekommunikationsunternehmen	Unterstützung durch eine/n Gigabitkoordinator/-in (Förderprojekt des Landes NRW)
570102 Unternehmensberatung	Betreuung von Bestandsunternehmen der Stadt in aktuellen Fragen (Krisenmanagement, Fachkräftemangel, Digitalisierung)	Unterstützung bei der Bewältigung von Auswirkungen in Folge der Corona-Pandemie	Organisation und Durchführung von zielgerichteten Veranstaltungen (z.B. Unternehmertreff)
	Fortführung und Etablierung des Projektes Stadtstrand/Gastronomie am Wasser sowie langfristige Zurverfügungstellung einer geeigneten Projektfläche.	Durchführung des Projektes Stadtstrand/Gastronomie am Wasser einer Gelsenkirchener Schaustellerfamilie.	Suche nach einer geeigneten Projektfläche, Unterstützung bei den entsprechenden Anträgen zur Unterstützung sowie bei den Genehmigungsverfahren.
570103 Förderberatung	Unterstützung von Start-ups bei der Kontaktvermittlung zu kleinen und mittleren Unternehmen (KMU)	Ausgründungen von entsprechenden Institutionen der Westfälische Hochschule	Durchführung von zielgerichteten Veranstaltungen für Existenzgründer/innen

Teilergebnisplan Ertrags- und Aufwandsarten		Ergebnis (€)			Haushaltsansatz (€)			Planung (€)		
		2020	2021	2022	2023	2024	2025			
01	Steuern und ähnliche Abgaben	0,00	0	0	0	0	0			
02	+ Zuwendungen und allgemeine Umlagen	65.825,00	398.050	530.000	110.000	24.000	0			
03	+ Sonstige Transfererträge	0,00	0	0	0	0	0			
04	+ Öffentlich-rechtliche Leistungsentgelte	0,00	0	0	0	0	0			
05	+ Privatrechtliche Leistungsentgelte	0,00	0	0	0	0	0			
06	+ Kostenerstattungen und Kostenumlagen	0,00	0	0	0	0	0			
07	+ Sonstige ordentliche Erträge	5.575,00	30.000	30.000	30.000	30.000	30.000			
08	+ Aktivierte Eigenleistungen	0,00	0	0	0	0	0			
09	+/- Bestandsveränderungen	0,00	0	0	0	0	0			
<b>10</b>	<b>= Ordentliche Erträge</b>	<b>71.400,00</b>	<b>428.050</b>	<b>560.000</b>	<b>140.000</b>	<b>54.000</b>	<b>30.000</b>			
11	- Personalaufwendungen	1.154.040,39	1.187.535	1.458.933	1.472.908	1.493.166	1.523.395			
12	- Versorgungsaufwendungen	0,00	0	0	0	0	0			
13	- Aufwendungen für Sach- und Dienstleistungen	143.401,12	663.565	1.088.565	656.565	606.565	582.565			
14	- Bilanzielle Abschreibungen	1.914,18	3.912	1.914	1.848	1.782	1.782			
15	- Transferaufwendungen	155.539,96	162.470	156.533	133.720	133.720	133.720			
16	- Sonstige ordentliche Aufwendungen	89.418,80	481.230	161.230	111.730	111.730	111.730			
<b>17</b>	<b>= Ordentliche Aufwendungen</b>	<b>1.544.314,45</b>	<b>2.498.712</b>	<b>2.867.175</b>	<b>2.376.771</b>	<b>2.346.963</b>	<b>2.353.192</b>			
<b>18</b>	<b>= Ordentliches Ergebnis (= Zeilen 10 und 17)</b>	<b>1.472.914,45-</b>	<b>2.070.662-</b>	<b>2.307.175-</b>	<b>2.236.771-</b>	<b>2.292.963-</b>	<b>2.323.192-</b>			
19	+ Finanzerträge	0,00	0	0	0	0	0			
20	- Zinsen und sonstige Finanzaufwendungen	0,00	0	0	0	0	0			
<b>21</b>	<b>= Finanzergebnis (= Zeilen 19 und 20)</b>	<b>0,00</b>	<b>0</b>	<b>0</b>	<b>0</b>	<b>0</b>	<b>0</b>			
<b>22</b>	<b>= Ergebnis der laufenden Verwaltungstätigkeit (= Zeilen 18 und 21)</b>	<b>1.472.914,45-</b>	<b>2.070.662-</b>	<b>2.307.175-</b>	<b>2.236.771-</b>	<b>2.292.963-</b>	<b>2.323.192-</b>			
23	+ Außerordentliche Erträge	0,00	0	0	0	0	0			
24	- Außerordentliche Aufwendungen	0,00	0	0	0	0	0			
<b>25</b>	<b>= Außerordentliches Ergebnis (=Zeilen 23 und 24)</b>	<b>0,00</b>	<b>0</b>	<b>0</b>	<b>0</b>	<b>0</b>	<b>0</b>			
<b>26</b>	<b>= Ergebnis vor Berücksichtigung der internen Leistungsbeziehung (=Zeilen 22 und 25)</b>	<b>1.472.914,45-</b>	<b>2.070.662-</b>	<b>2.307.175-</b>	<b>2.236.771-</b>	<b>2.292.963-</b>	<b>2.323.192-</b>			
27	+ Erträge aus internen Leistungsbeziehungen	0,00	0	0	0	0	0			
28	- Aufwendungen aus internen Leistungsbeziehungen	28.210,00	28.210	28.210	28.210	28.210	28.210			
<b>29</b>	<b>= Teilergebnis (= Zeilen 26, 27, 28)</b>	<b>1.501.124,45-</b>	<b>2.098.872-</b>	<b>2.335.385-</b>	<b>2.264.981-</b>	<b>2.321.173-</b>	<b>2.351.402-</b>			

**Erläuterungen zum Teilergebnisplan**

<b>Zeile</b>		
<b>02</b>	Hier handelt es sich um eine Minderung der Erträge durch den Abschluss von Projekten zum 5-Standorte-Programm (prozentuale Förderung)	rd. 0,27 Mio. €
<b>13</b>	Im Ansatz sind unter anderem Kosten für folgende Maßnahmen/Projekte enthalten: Förderprojekt, Unternehmensbetreuung durch verschiedene Veranstaltungen, Imagekampagne, Expo Real und die Betreuung von Start Up Unternehmen	
<b>16</b>	Analog zu Zeile 02	rd. 0,37 Mio. €

**Haushaltsvermerke**

Mindererträge bei dem Konto 414200 – Zuwendungen des Landes – mindern die Aufwandsermächtigungen bei dem Konto 543900 – sonst. Geschäftsaufwendungen.

**Produkt 570101 Grundlagenerstellung****Kurzbeschreibung**

Fortsetzung und Ausbau der Netzwerkarbeit der Wirtschaftsförderung mit überregionaler, nationaler und internationaler Ausrichtung und Pflege interkommunaler, nationaler und internationaler Kooperationen/Wirtschaftskontakte, Fachkräftesicherung, Querschnittsprojekte im Rahmen der Stadt(teil)entwicklung (lokale Ökonomie), verwaltungsinterne Verankerung der Wirtschaftsförderung als Gemeinschaftsaufgabe, Sicherung und Schaffung von sozialversicherungspflichtigen Arbeitsplätzen.

	Ergebnis	Ansatz		Planung		
	2020	2021	2022	2023	2024	2025
<b>Strukturzahlen</b>						
- Sozialversicherungspfl. Beschäftigte	82.663,333 PRS	82.500 PRS	82.500 PRS	82.500 PRS	82.500 PRS	82.500 PRS
<b>Ergebnis</b>						
Erträge	20.825	398.050	530.000	110.000	24.000	0
- Aufwendungen	482.049	905.050	1.055.785	579.419	533.370	514.654
<b>= Ordentliches Ergebnis</b>	<b>461.224-</b>	<b>507.000-</b>	<b>525.785-</b>	<b>469.419-</b>	<b>509.370-</b>	<b>514.654-</b>

**Produkt 570102 Unternehmensbetreuung****Kurzbeschreibung**

Ansiedlungs- und Verlagerungsmanagement, Immobilienberatung und -vermittlung, Bestandssicherung von Unternehmen, Standortmarketing und Öffentlichkeitsarbeit, Unterstützung und Betreuung von Unternehmen bei allen wirtschaftsrelevanten Fragestellungen, Fortführung des Projektes "Mittelstandsfreundliche Verwaltung", Organisation und Durchführung von Veranstaltungen.

	Ergebnis	Ansatz		Planung		
	2020	2021	2022	2023	2024	2025
<b>Ergebnis</b>						
Erträge	50.575	30.000	30.000	30.000	30.000	30.000
- Aufwendungen	936.706	1.448.622	1.594.783	1.604.115	1.617.991	1.639.877
<b>= Ordentliches Ergebnis</b>	<b>886.131-</b>	<b>1.418.622-</b>	<b>1.564.783-</b>	<b>1.574.115-</b>	<b>1.587.991-</b>	<b>1.609.877-</b>

**Produkt 570103 Förderberatung****Kurzbeschreibung**

Unterstützung und Betreuung von Unternehmen bei allen wirtschaftsrelevanten Fragestellungen, insbesondere öffentliche Finanzierungshilfen und Existenzgründung betreffend, Arbeit in den relevanten lokalen, regionalen und überregionalen Netzwerken.

	Ergebnis	Ansatz		Planung		
	2020	2021	2022	2023	2024	2025
<b>Ergebnis</b>						
Erträge	0	0	0	0	0	0
- Aufwendungen	125.559	145.040	216.607	193.237	195.602	198.661
<b>= Ordentliches Ergebnis</b>	<b>125.559-</b>	<b>145.040-</b>	<b>216.607-</b>	<b>193.237-</b>	<b>195.602-</b>	<b>198.661-</b>

**Summe 5701 - Wirtschaftsförderung**

	Ergebnis	Ansatz		Planung		
	2020	2021	2022	2023	2024	2025
<b>Ergebnis</b>						
Erträge	71.400	428.050	560.000	140.000	54.000	30.000
- Aufwendungen	1.544.314	2.498.712	2.867.175	2.376.771	2.346.963	2.353.192
<b>= Ordentliches Ergebnis</b>	<b>1.472.914-</b>	<b>2.070.662-</b>	<b>2.307.175-</b>	<b>2.236.771-</b>	<b>2.292.963-</b>	<b>2.323.192-</b>

Teilfinanzplan Ein- und Auszahlungsarten		Ergebnis (€)	Haushaltsansatz (€)		Verpfl.-Erm. (€)	Planung (€)		
		2020	2021	2022	2022	2023	2024	2025
<b>Investitionstätigkeit</b>								
<b>Einzahlungen</b>								
01	aus Zuwendungen für Investitions- maßnahmen	0,00	0	0	0	0	0	0
02	+ aus der Veräußerung von Sachanlagen	0,00	0	0	0	0	0	0
03	+ aus der Veräußerung von Finanzanlagen	0,00	0	0	0	0	0	0
04	+ aus Beiträgen und ähnlichen Entgelten	0,00	0	0	0	0	0	0
05	+ Sonstige Investitionseinzahlungen	0,00	0	0	0	0	0	0
<b>06</b>	<b>= Summe der investiven Einzahlungen</b>	<b>0,00</b>	<b>0</b>	<b>0</b>	<b>0</b>	<b>0</b>	<b>0</b>	<b>0</b>
<b>Auszahlungen</b>								
07	für den Erwerb von Grundstücken und Gebäuden	0,00	0	0	0	0	0	0
08	+ für Baumaßnahmen	17.492,07	230.500	<b>230.500</b>	<b>0</b>	230.500	230.500	230.500
09	+ für den Erwerb von beweglichem Anlagevermögen	0,00	0	0	0	0	0	0
10	+ für den Erwerb von Finanzanlagen	0,00	0	0	0	0	0	0
11	+ von aktivierbaren Zuwendungen	0,00	0	0	0	0	0	0
12	+ Sonstige Investitionsauszahlungen	0,00	0	0	0	0	0	0
<b>13</b>	<b>= Summe der investiven Auszahlungen</b>	<b>17.492,07</b>	<b>230.500</b>	<b>230.500</b>	<b>0</b>	<b>230.500</b>	<b>230.500</b>	<b>230.500</b>
<b>14</b>	<b>= Saldo Investitionstätigkeit (Einzahlungen ./ Auszahlungen)</b>	<b>17.492,07-</b>	<b>230.500-</b>	<b>230.500-</b>	<b>0</b>	<b>230.500-</b>	<b>230.500-</b>	<b>230.500-</b>



Investitionsmaßnahmen	Ergebnis (€)	Haushaltsansatz (€)		Verpflicht.- ermächt. (€)	Planung (€)				bereitge- stellt bis inkl. 2021	Gesamt- ein- u. -aus- zahlungen
	2020	2021	2022	2022	2023	2024	2025	spätere Jahre		
<b>Investitionsmaßnahmen oberhalb der festgelegten Wertgrenze</b>										
<b>15005701015002 Wirtschaftsförderungsmaßnahmen</b>										
Auszahlung für Baumaßnahmen	17.492,07	230.500	<b>230.500</b>	<b>0</b>	230.500	230.500	230.500	0		
<b>Saldo Maßnahme (Einzahlungen ./. Auszahlungen)</b>	17.492,07-	230.500-	<b>230.500-</b>		230.500-	230.500-	230.500-	0		
<b>Gesamtsaldo</b>	17.492,07-	230.500-	<b>230.500-</b>	<b>0</b>	230.500-	230.500-	230.500-	0		

**Erläuterungen zu Investitionsmaßnahmen**

15005701015002 Wirtschaftsförderungsmaßnahmen

Pauschalansatz für die Grundstücksaufbereitung/Geländeerschließung zur Sicherung und Schaffung von Arbeitsplätzen in Gelsenkirchen.

**Kurzbeschreibung und Zielsetzung****Nordsternpark (NSPP)**

Die Aufgabe der Nordsternpark Pflege GmbH ist die Pflege und Weiterentwicklung der städtischen Flächen des ehemaligen BUGA-Geländes. Die Gesellschaft führt die Pflege und Weiterentwicklung des Nordsternparks mit Hilfe eines Pflege- und Entwicklungskonzeptes durch, das im Wesentlichen die folgenden Zielsetzungen beinhaltet: Erlebbarkeit einer postindustriellen Kulturlandschaft, Schaffung eines überregionalen Erholungsraumes mit Repräsentationsfunktion für die Region unter touristischen Aspekten. Daneben soll die Gesellschaft auch im Sinne einer Beschäftigungsförderungsgesellschaft zur Qualifizierung von Arbeitslosen dienen.

**Stadtmarketing Gesellschaft Gelsenkirchen (SMG)**

Zweck der Gesellschaft ist die Förderung des Images der Stadt Gelsenkirchen durch geeignete Maßnahmen im Bereich des Stadtmarketings und Tourismus durch Beratung und Information, durch Öffentlichkeitsarbeit und Kommunikation, durch Veranstaltungen, Aktionen und Initiativen in öffentlich-privater Zusammenarbeit.

**Deutsche Städte Medien (DSM)**

Die Stadt Gelsenkirchen hat der DSM vertraglich das Recht zur Ausnutzung aller von ihr freigegebenen Werbemöglichkeiten übertragen. Das Nutzungsrecht umfasst alle Werbemöglichkeiten auf städtischem Grund und Boden, über den ihr das Verfügungsrecht zusteht.

**Freizeitgesellschaft Metropole Ruhr GmbH (FMR) Betriebsteil Nienhausen**

Zielsetzung der Gesellschaft ist im Betriebsteil Nienhausen die Förderung des Sports und der öffentlichen Gesundheitspflege, der Kinder- und Jugendhilfe, der Kultur und des Landschaftsschutzes. Das Unternehmensziel wird insbesondere verwirklicht durch den Betrieb des öffentlichen Badbereiches für das Jedermann schwimmen im activarium und im Freibad sowie auch des actifits für die Sport- und Gesundheitsförderung. Zudem werden verschiedene Kursangebote in den Einrichtungen der Gesellschaft und auf den Park-, Spiel- und Sportflächen bereitgestellt.

**Wissenschaftspark Gelsenkirchen (WPG)**

Zweck der Gesellschaft ist der Betrieb eines Technologiezentrums im Wissenschaftspark Rheinelbe in Gelsenkirchen. Dieser gliedert sich in die Bereiche Hausbewirtschaftung, Veranstaltungsdurchführung und Projektarbeit.

Die Produktgruppe umfasst folgende Produkte:

570304 – Nordsternpark (NSPP)

570307 – Sonstige Beteiligungen

<b>Produkt</b>	<b>Mittelfristige Ziele für den Planungszeitraum 2022 bis 2025</b>	<b>Kurzfristige Ziele für das Planungsjahr 2022</b>	<b>Maßnahmen zur Zielerreichung</b>
570304 Nordsternpark (NSPP)	Die Unterhaltungspflege ist entsprechend der Qualitätsvereinbarung mit dem RVR auf Basis des abgestimmten Parkpflegewerkes für den Nordsternpark umgesetzt.	Die Unterhaltungspflege ist entsprechend der Qualitätsvereinbarung umgesetzt.	Erneuerung in stark frequentierten Bereichen
570307 Sonstige Beteiligungen Stadtmarketing Gesellschaft Gelsenkirchen GmbH	Die Präsenz auf Messen und Tagungen und Kongressen ist ausgeweitet. Touristische Angebote wie Radtourismus sind ausgeweitet. Das Freizeit- und Tourismuskonzept ist umgesetzt.	Der Radtourismus ist gestärkt.	Ausbau wahrnehmbarer Angebote (Förderung der Dachmarke „Rad-Revier-Ruhr“ durch die RTG zur Stärkung des Radtourismus)
		Ein Freizeit- und Tourismuskonzept ist aufgestellt.	Erarbeitung eines Konzeptes
Freizeitgesellschaft Metropole Ruhr GmbH (FMR) Betriebsteil Nienhausen	Der schrittweise Ausbau bzw. die konzeptionelle Weiterentwicklung des Konzeptes Gesundheitsparks und der damit verbundenen neuen Qualitätsstandards ist erfolgt.	Kontinuierliche Weiterentwicklung von Angeboten, Kooperationen innerhalb des Gesamtkonzepts der FMR	Aufwertung/Modernisierung der Sauna- und Soleanlage Ausweitung der bereits laufenden Kooperationen (Essener Sport- und Bäderbetriebe, Ziegenmichel e.V. und andere Partner)
Wissenschaftspark Gelsenkirchen (WPG)	Die Immobilie als Innovationsstandort ist gesichert.	Die Vermietungsaktivität ist ausgeweitet.	Bauliche Aufwertung der Immobilie
	Das Veranstaltungs- und Projektgeschäft ist verstärkt.	Die Auslastung ist durch Eigen-/Kooperationsveranstaltungen höher ausgelastet.	Konzeptentwicklung und Gestaltung eines attraktiven Veranstaltungsprogrammes

Teilergebnisplan Ertrags- und Aufwandsarten		Ergebnis (€)			Haushaltsansatz (€)			Planung (€)		
		2020	2021	2022	2023	2024	2025			
01	Steuern und ähnliche Abgaben	0,00	0	0	0	0	0			
02	+ Zuwendungen und allgemeine Umlagen	402.000,00	403.000	403.000	403.000	403.000	403.000			
03	+ Sonstige Transfererträge	0,00	0	0	0	0	0			
04	+ Öffentlich-rechtliche Leistungsentgelte	0,00	0	0	0	0	0			
05	+ Privatrechtliche Leistungsentgelte	218.455,19	250.000	250.000	250.000	250.000	250.000			
06	+ Kostenerstattungen und Kostenumlagen	0,00	0	0	0	0	0			
07	+ Sonstige ordentliche Erträge	0,00	0	0	0	0	0			
08	+ Aktivierte Eigenleistungen	0,00	0	0	0	0	0			
09	+/- Bestandsveränderungen	0,00	0	0	0	0	0			
<b>10</b>	<b>= Ordentliche Erträge</b>	<b>620.455,19</b>	<b>653.000</b>	<b>653.000</b>	<b>653.000</b>	<b>653.000</b>	<b>653.000</b>			
11	- Personalaufwendungen	0,00	0	0	0	0	0			
12	- Versorgungsaufwendungen	0,00	0	0	0	0	0			
13	- Aufwendungen für Sach- und Dienstleistungen	792.094,14	806.000	806.000	806.000	806.000	806.000			
14	- Bilanzielle Abschreibungen	0,00	0	0	0	0	0			
15	- Transferaufwendungen	1.364.608,00	957.000	962.000	962.000	962.000	962.000			
16	- Sonstige ordentliche Aufwendungen	0,00	0	0	0	0	0			
<b>17</b>	<b>= Ordentliche Aufwendungen</b>	<b>2.156.702,14</b>	<b>1.763.000</b>	<b>1.768.000</b>	<b>1.768.000</b>	<b>1.768.000</b>	<b>1.768.000</b>			
<b>18</b>	<b>= Ordentliches Ergebnis (= Zeilen 10 und 17)</b>	<b>1.536.246,95-</b>	<b>1.110.000-</b>	<b>1.115.000-</b>	<b>1.115.000-</b>	<b>1.115.000-</b>	<b>1.115.000-</b>			
19	+ Finanzerträge	714.961,26	714.961	554.961	554.961	554.961	554.961			
20	- Zinsen und sonstige Finanzaufwendungen	0,00	0	0	0	0	0			
<b>21</b>	<b>= Finanzergebnis (= Zeilen 19 und 20)</b>	<b>714.961,26</b>	<b>714.961</b>	<b>554.961</b>	<b>554.961</b>	<b>554.961</b>	<b>554.961</b>			
<b>22</b>	<b>= Ergebnis der laufenden Verwaltungstätigkeit (= Zeilen 18 und 21)</b>	<b>821.285,69-</b>	<b>395.039-</b>	<b>560.039-</b>	<b>560.039-</b>	<b>560.039-</b>	<b>560.039-</b>			
23	+ Außerordentliche Erträge	0,00	0	0	0	0	0			
24	- Außerordentliche Aufwendungen	0,00	0	0	0	0	0			
<b>25</b>	<b>= Außerordentliches Ergebnis (=Zeilen 23 und 24)</b>	<b>0,00</b>	<b>0</b>	<b>0</b>	<b>0</b>	<b>0</b>	<b>0</b>			
<b>26</b>	<b>= Ergebnis vor Berücksichtigung der internen Leistungsbeziehung (=Zeilen 22 und 25)</b>	<b>821.285,69-</b>	<b>395.039-</b>	<b>560.039-</b>	<b>560.039-</b>	<b>560.039-</b>	<b>560.039-</b>			
27	+ Erträge aus internen Leistungsbeziehungen	0,00	0	0	0	0	0			
28	- Aufwendungen aus internen Leistungsbeziehungen	0,00	0	0	0	0	0			
<b>29</b>	<b>= Teilergebnis (= Zeilen 26, 27, 28)</b>	<b>821.285,69-</b>	<b>395.039-</b>	<b>560.039-</b>	<b>560.039-</b>	<b>560.039-</b>	<b>560.039-</b>			

**Erläuterungen zum Teilergebnisplan**

<b>Zeile</b>	
<b>13</b>	Die Sach- und Dienstleistungen beinhalten die Aufwendungen für die Unterhaltung der Grundstücke im Bereich der ehemaligen Bundesgartenschau 1997.
<b>15</b>	Die Transferaufwendungen beinhalten den Betriebskostenzuschuss für die Stadtmarketing Gesellschaft Gelsenkirchen mbH, die Freizeitgesellschaft Metropole Ruhr GmbH sowie den Verlustausgleich für den Verband der kommunalen Aktionäre.
<b>19</b>	Die Finanzerträge ergeben sich aus der Verzinsung und dem Gewinnanteil an der stillen Beteiligung der FC Schalke 04-Stadion-Beteiligungsgesellschaft & Co Immobilienverwaltungs-KG.

**Produkt 570304 Nordsternpark Pflege GmbH (NSPP)****Kurzbeschreibung**

Erwerb, Aufbereitung und Verwaltung des von der Ruhrkohle AG in Gelsenkirchen-Horst erworbenen Geländes, die Nutzbarmachung des Geländes für Zwecke der Bundesgartenschau 1997 und seine Weiterentwicklung in einen Wohn- und Gewerbepark.  
Die fachliche Zuständigkeit liegt im Vorstandsbereich 6.

	Ergebnis	Ansatz		Planung		
	2020	2021	2022	2023	2024	2025
<b>Ergebnis</b>						
Erträge	402.000	403.000	403.000	403.000	403.000	403.000
- Aufwendungen	792.094	806.000	806.000	806.000	806.000	806.000
<b>= Ordentliches Ergebnis</b>	<b>390.094-</b>	<b>403.000-</b>	<b>403.000-</b>	<b>403.000-</b>	<b>403.000-</b>	<b>403.000-</b>

**Produkt 570307 Sonstige Beteiligungen****Kurzbeschreibung**

Festlegung und Realisierung der städtischen Erträge und Aufwendungen für alle übrigen Gesellschaften.

	Ergebnis	Ansatz		Planung		
	2020	2021	2022	2023	2024	2025
<b>Wirkungen/Leistungen (Kunde/Bürger)</b>						
- Besucher*innen activarium (FMR)	72.117,0 ST	105.000,0 ST	199.000,0 ST	199.000,0 ST	199.000,0 ST	199.000,0 ST
- Belegung Vermietung (WPG)	95,15 %	90,00 %	97,00 %	97,00 %	97,00 %	97,00 %
<b>Ressourcen (Personal/Finanzen)</b>						
- Pachteinahmen städt. Werbeträger (DSM)	218.455,00 EUR	250.000,00 EUR	250.000,00 EUR	250.000,00 EUR	250.000,00 EUR	250.000,00 EUR
- Zuschuss Stadt GE (FMR)	659.750,00 EUR	457.000,00 EUR	457.000,00 EUR	457.000,00 EUR	457.000,00 EUR	457.000,00 EUR
- Grundförderung Stadt GE (SMG)	500.000,00 EUR	500.000,00 EUR	500.000,00 EUR	500.000,00 EUR	500.000,00 EUR	500.000,00 EUR

## Produkt 570307 Sonstige Beteiligungen

	Ergebnis	Ansatz		Planung		
	2020	2021	2022	2023	2024	2025
<b>Ergebnis</b>						
Erträge	218.455	250.000	250.000	250.000	250.000	250.000
- Aufwendungen	1.364.608	957.000	962.000	962.000	962.000	962.000
<b>= Ordentliches Ergebnis</b>	<b>1.146.153-</b>	<b>707.000-</b>	<b>712.000-</b>	<b>712.000-</b>	<b>712.000-</b>	<b>712.000-</b>

## Summe 5703 - Finanzbeziehungen zu sonstigen Beteiligungsunternehmen

	Ergebnis	Ansatz		Planung		
	2020	2021	2022	2023	2024	2025
<b>Ergebnis</b>						
Erträge	620.455	653.000	653.000	653.000	653.000	653.000
- Aufwendungen	2.156.702	1.763.000	1.768.000	1.768.000	1.768.000	1.768.000
<b>= Ordentliches Ergebnis</b>	<b>1.536.247-</b>	<b>1.110.000-</b>	<b>1.115.000-</b>	<b>1.115.000-</b>	<b>1.115.000-</b>	<b>1.115.000-</b>



**Kurzbeschreibung**

In dieser Produktgruppe werden alle gesamtstädtischen Finanztransaktionen dargestellt. Hierzu zählen insbesondere Steuern und allgemeine Zuweisungen, Zinserträge und Zinsaufwendungen einschließlich der Optimierung des Schuldenportfolios sowie Umlagen an das Land oder Gemeindeverbände. Dazu gehört auch die Aufstellung eines ausgeglichenen Haushalts, hilfsweise die Verlangsamung des Eigenkapitalverzehr und die Sicherstellung der stetigen Aufgabenerfüllung durch die Stadt.

Die Förderprogramme „Kommunalinvestitionsförderungsgesetz I und II“ und „Gute Schule 2020“ werden von hier aus zentral für die Gesamtverwaltung koordiniert.

**Zielsetzung**

Ziel ist die Sicherstellung und Verbesserung der kommunalen Handlungsfähigkeit.

Die Produktgruppe umfasst folgende Produkte:

610101 – Allgemeine Zuweisungen

610102 – Steuern und Abgaben

Produkt	Mittelfristige Ziele für den Planungszeitraum 2022 bis 2025	Kurzfristige Ziele für das Planungsjahr 2022	Maßnahmen zur Zielerreichung
610102 Steuern und Abgaben	Einnahmesicherung durch vollständige und rechtmäßige und zeitnahe Heranziehung der Steuer- und Abgabepflichtigen	Erhöhung der Steuergerechtigkeit insbesondere im Bereich der Gewerbe-, Vergnügungs- und Hundesteuer	Zielgerichtete Überprüfungsmaßnahmen zur Erhöhung der Steuergerechtigkeit durch verstärkte Prüfungsmaßnahmen
Alle Produkte	Qualitätsoffensive Haushalt und Controlling	Verbesserung von Übersicht und Lesbarkeit des Haushalts	Einführung des interaktiven Haushaltsplans mit sukzessiver technischer Integration des Berichtswesens und zentralen Controllings

**Risiken**

Die zukünftigen Ergebnisse im Bereich der allgemeinen Finanzwirtschaft sind im besonderen Maße von der weiteren pandemischen Entwicklung abhängig. Corona-bedingte Risiken betreffen insbesondere die Ertragsseite – exemplarisch ist hier das ohnehin äußerst volatile und konjunkturabhängige Gewerbesteueraufkommen zu benennen.

Teilergebnisplan Ertrags- und Aufwandsarten		Ergebnis (€)			Haushaltsansatz (€)			Planung (€)		
		2020	2021	2022	2023	2024	2025			
01	Steuern und ähnliche Abgaben	225.894.415,77	262.824.741	<b>278.375.100</b>	287.294.800	296.591.500	305.956.100			
02	+ Zuwendungen und allgemeine Umlagen	520.797.066,88	405.443.072	<b>401.528.877</b>	415.104.900	416.403.600	417.202.300			
03	+ Sonstige Transfererträge	0,00	0	<b>0</b>	0	0	0			
04	+ Öffentlich-rechtliche Leistungsentgelte	266,00	0	<b>0</b>	0	0	0			
05	+ Privatrechtliche Leistungsentgelte	0,00	0	<b>0</b>	0	0	0			
06	+ Kostenerstattungen und Kostenumlagen	0,00	0	<b>0</b>	0	0	0			
07	+ Sonstige ordentliche Erträge	5.156.572,98	12.600.000	<b>11.550.000</b>	11.550.000	11.550.000	11.550.000			
08	+ Aktivierte Eigenleistungen	0,00	0	<b>0</b>	0	0	0			
09	+/- Bestandsveränderungen	0,00	0	<b>0</b>	0	0	0			
<b>10</b>	<b>= Ordentliche Erträge</b>	<b>751.848.321,63</b>	<b>680.867.813</b>	<b>691.453.977</b>	<b>713.949.700</b>	<b>724.545.100</b>	<b>734.708.400</b>			
11	- Personalaufwendungen	0,00	0	<b>0</b>	0	0	0			
12	- Versorgungsaufwendungen	0,00	0	<b>0</b>	0	0	0			
13	- Aufwendungen für Sach- und Dienstleistungen	0,00	0	<b>0</b>	0	0	0			
14	- Bilanzielle Abschreibungen	0,00	0	<b>0</b>	0	0	0			
15	- Transferaufwendungen	105.142.646,66	117.858.633	<b>117.715.200</b>	122.042.000	126.709.800	131.294.100			
16	- Sonstige ordentliche Aufwendungen	39.075.503,65	13.030.000	<b>11.230.000</b>	11.230.000	11.230.000	11.230.000			
<b>17</b>	<b>= Ordentliche Aufwendungen</b>	<b>144.218.150,31</b>	<b>130.888.633</b>	<b>128.945.200</b>	<b>133.272.000</b>	<b>137.939.800</b>	<b>142.524.100</b>			
<b>18</b>	<b>= Ordentliches Ergebnis (= Zeilen 10 und 17)</b>	<b>607.630.171,32</b>	<b>549.979.180</b>	<b>562.508.777</b>	<b>580.677.700</b>	<b>586.605.300</b>	<b>592.184.300</b>			
19	+ Finanzerträge	7.277.205,03	8.337.445	<b>9.331.200</b>	10.516.200	11.706.300	12.706.300			
20	- Zinsen und sonstige Finanzaufwendungen	17.477.215,71	26.452.000	<b>21.257.000</b>	21.957.000	23.657.000	26.457.000			
<b>21</b>	<b>= Finanzergebnis (= Zeilen 19 und 20)</b>	<b>10.200.010,68-</b>	<b>18.114.555-</b>	<b>11.925.800-</b>	<b>11.440.800-</b>	<b>11.950.700-</b>	<b>13.750.700-</b>			
<b>22</b>	<b>= Ergebnis der laufenden Verwaltungstätigkeit (= Zeilen 18 und 21)</b>	<b>597.430.160,64</b>	<b>531.864.625</b>	<b>550.582.977</b>	<b>569.236.900</b>	<b>574.654.600</b>	<b>578.433.600</b>			
23	+ Außerordentliche Erträge	0,00	50.200.000	<b>32.368.300</b>	24.021.000	21.132.000	22.416.000			
24	- Außerordentliche Aufwendungen	0,00	0	<b>0</b>	0	0	0			
<b>25</b>	<b>= Außerordentliches Ergebnis (=Zeilen 23 und 24)</b>	<b>0,00</b>	<b>50.200.000</b>	<b>32.368.300</b>	<b>24.021.000</b>	<b>21.132.000</b>	<b>22.416.000</b>			
<b>26</b>	<b>= Ergebnis vor Berücksichtigung der internen Leistungsbeziehung (=Zeilen 22 und 25)</b>	<b>597.430.160,64</b>	<b>582.064.625</b>	<b>582.951.277</b>	<b>593.257.900</b>	<b>595.786.600</b>	<b>600.849.600</b>			
27	+ Erträge aus internen Leistungsbeziehungen	0,00	0	<b>0</b>	0	0	0			
28	- Aufwendungen aus internen Leistungsbeziehungen	0,00	0	<b>0</b>	0	0	0			
<b>29</b>	<b>= Teilergebnis (= Zeilen 26, 27, 28)</b>	<b>597.430.160,64</b>	<b>582.064.625</b>	<b>582.951.277</b>	<b>593.257.900</b>	<b>595.786.600</b>	<b>600.849.600</b>			

**Erläuterungen zum Teilergebnisplan**

Zeile		
<b>01</b>	Der Haushaltsansatz 2022 umfasst überwiegend:	
	- Gemeindeanteil an der Einkommensteuer	97.308.700 €
	- Gemeindeanteil an der Umsatzsteuer	10.223.000 €
	- Gewerbesteuer	83.000.000 €
	- Grundsteuer B	47.300.000 €
	- Weiterleitung Landesersparnis Wohngeld durch SGB II	14.830.000 €
	- Kompensationszahlung Familienleistungsausgleich	8.991.700 €
	- Vergnügungssteuern	3.670.000 €
	- Erhöhter Umsatzsteueranteil im Rahmen der Entlastung der Eingliederungshilfe	11.197.000 €
	- Hundesteuer	1.600.000 €.
<b>02</b>	Der Haushaltsansatz 2022 umfasst:	
	- Schlüsselzuweisungen	389.022.777 €
	- Erträge aus der Auflösung von Sonderposten	11.016.000 €
	- Aufwands- und Unterhaltungspauschale	1.490.100 €.
	Grundlage der in 2022 erwarteten Schlüsselzuweisungen ist die Arbeitskreisrechnung GFG 2022 aus August 2021. Gegenüber 2021 (= 396,22 Mio. €) wird mit einem Rückgang der Schlüsselzuweisungen um 7,2 Mio. € gerechnet.	
<b>07</b>	Die Sparkasse Gelsenkirchen führt seit 2017 zusätzliche Beträge an die Stadt Gelsenkirchen ab. Darüber hinaus wird hier die Verzinsung von Gewerbesteuerforderungen vereinnahmt (6,0 Mio. €).	
<b>15</b>	Der Haushaltsansatz 2022 umfasst überwiegend:	
	- Umlage an den Landschaftsverband Westfalen-Lippe (LWL)	103.062.400 €
	- Gewerbesteuerumlage	6.052.100 €
	- RVR-Umlage	4.418.900 €
	- Krankenhausumlage	3.921.800 €.
	Bei der Berechnung der Umlage an den LWL sind neben einem Hebesatz von 15,55 % für 2022 auch eine erhöhte Umlagegrundlage zugrunde gelegt worden. Gegenüber 2021 bedeutet dies eine Steigerung von 7,3 Mio. €. Die Planung der RVR-Umlage basiert auf einem gleichbleibenden Hebesatz von 0,68% für 2022. Neben der Umlage werden noch zusätzliche Mittel für den Durchführungshaushalt der IGA 2027 erhoben.	
<b>16</b>	Der Haushaltsansatz 2022 umfasst überwiegend:	
	- Wertkorrekturen	4.000.000 €

	- Erstattungen von Gewerbesteuerzinsen	6.000.000 €
	- Betriebliche Steueraufwendungen	1.200.000 €.
<b>19</b>	Für in Vorjahren aufgenommene und in 2022 aufzunehmende und an eigenbetriebsähnliche Einrichtungen, Mehrheitsbeteiligungen oder Eigengesellschaften weiterzuleitende Kredite werden Zinserträge von rd. 9,2 Mio. € erwartet.	
<b>20</b>	Die Entwicklung der Zinsaufwendungen der Stadt ist weiterhin maßgeblich durch die anhaltend günstige Zinssituation für die bestehenden Kredite (Liquiditäts- und Investitionskredite) bestimmt. Enthalten sind hier auch die Zinsverpflichtungen für die in Zeile 19 genannten Kreditaufnahmen.	

### **Haushaltsvermerke**

#### 200061010100 (Allgemeine Zuweisungen)

Die Kostenarten 551100 - Zinsaufwendungen an das Land-, 551400 - Zinsaufwendungen an den sonstigen öffentlichen Bereich-, 551600 - Zinsaufwendungen an sonstige öffentliche Sonderrechnungen-, 551700 - Zinsaufwendungen an private Unternehmen - sind gegenseitig deckungsfähig.

**Produkt 610101 Allgemeine Zuweisungen****Kurzbeschreibung**

Bewirtschaftung der allgemeinen Zuweisungen, insbesondere Schlüsselzuweisungen sowie Gemeindeanteile an Einkommen- und Umsatzsteuer, der Umlagen an das Land oder Gemeindeverbände sowie der Zinserträge und -aufwendungen.

	Ergebnis	Ansatz		Planung		
	2020	2021	2022	2023	2024	2025
<b>Ergebnis</b>						
Erträge	666.199.072	549.875.813	549.807.977	569.303.700	574.899.100	581.417.400
- Aufwendungen	122.884.421	118.888.633	118.945.200	123.272.000	127.939.800	132.524.100
<b>= Ordentliches Ergebnis</b>	<b>543.314.651</b>	<b>430.987.180</b>	<b>430.862.777</b>	<b>446.031.700</b>	<b>446.959.300</b>	<b>448.893.300</b>

**Produkt 610102 Steuern und Abgaben****Kurzbeschreibung**

Bewirtschaftung der Steuererträge, insbesondere Gewerbesteuer und Grundsteuern.

	Ergebnis	Ansatz		Planung		
	2020	2021	2022	2023	2024	2025
<b>Ergebnis</b>						
Erträge	85.649.250	130.992.000	141.646.000	144.646.000	149.646.000	153.291.000
- Aufwendungen	21.333.730	12.000.000	10.000.000	10.000.000	10.000.000	10.000.000
<b>= Ordentliches Ergebnis</b>	<b>64.315.520</b>	<b>118.992.000</b>	<b>131.646.000</b>	<b>134.646.000</b>	<b>139.646.000</b>	<b>143.291.000</b>

## Summe 6101 - Zentrale Finanzwirtschaft

	Ergebnis	Ansatz			Planung	
	2020	2021	2022	2023	2024	2025
<b>Ergebnis</b>						
Erträge	751.848.322	680.867.813	691.453.977	713.949.700	724.545.100	734.708.400
- Aufwendungen	144.218.150	130.888.633	128.945.200	133.272.000	137.939.800	142.524.100
<b>= Ordentliches Ergebnis</b>	<b>607.630.171</b>	<b>549.979.180</b>	<b>562.508.777</b>	<b>580.677.700</b>	<b>586.605.300</b>	<b>592.184.300</b>

Teilfinanzplan Ein- und Auszahlungsarten		Ergebnis (€)			Haushaltsansatz (€)			Verpfl.-Erm. (€)	Planung (€)		
		2020	2021	2022	2022	2023	2024		2025		
<b>Investitionstätigkeit</b>											
<b>Einzahlungen</b>											
01	aus Zuwendungen für Investitions- maßnahmen	11.539.116,19	12.175.000	<b>12.639.300</b>	<b>0</b>	12.639.300	12.639.300	12.639.300			
02	+ aus der Veräußerung von Sachanlagen	0,00	0	<b>0</b>	<b>0</b>	0	0	0			
03	+ aus der Veräußerung von Finanzanlagen	714.524,25	159.882	<b>138.099</b>	<b>0</b>	139.160	339.198	136.268			
04	+ aus Beiträgen und ähnlichen Entgelten	0,00	0	<b>0</b>	<b>0</b>	0	0	0			
05	+ Sonstige Investitionseinzahlungen	0,00	0	<b>0</b>	<b>0</b>	0	0	0			
<b>06</b>	<b>= Summe der investiven Einzahlungen</b>	<b>12.253.640,44</b>	<b>12.334.882</b>	<b>12.777.399</b>	<b>0</b>	<b>12.778.460</b>	<b>12.978.498</b>	<b>12.775.568</b>			
<b>Auszahlungen</b>											
07	für den Erwerb von Grundstücken und Gebäuden	45.354,60	50.000	<b>50.000</b>	<b>0</b>	50.000	50.000	50.000			
08	+ für Baumaßnahmen	0,00	0	<b>0</b>	<b>0</b>	0	0	0			
09	+ für den Erwerb von beweglichem Anlagevermögen	0,00	0	<b>0</b>	<b>0</b>	0	0	0			
10	+ für den Erwerb von Finanzanlagen	0,00	0	<b>0</b>	<b>0</b>	0	0	0			
11	+ von aktivierbaren Zuwendungen	0,00	0	<b>0</b>	<b>0</b>	0	0	0			
12	+ Sonstige Investitionsauszahlungen	0,00	0	<b>0</b>	<b>0</b>	0	0	0			
<b>13</b>	<b>= Summe der investiven Auszahlungen</b>	<b>45.354,60</b>	<b>50.000</b>	<b>50.000</b>	<b>0</b>	<b>50.000</b>	<b>50.000</b>	<b>50.000</b>			
<b>14</b>	<b>= Saldo Investitionstätigkeit (Einzahlungen ./ Auszahlungen)</b>	<b>12.208.285,84</b>	<b>12.284.882</b>	<b>12.727.399</b>	<b>0</b>	<b>12.728.460</b>	<b>12.928.498</b>	<b>12.725.568</b>			

Investitionsmaßnahmen	Ergebnis (€)	Haushaltsansatz (€)		Verpflicht.- ermächt. (€)	Planung (€)				bereitge- stellt bis inkl. 2021	Gesamt- ein- u. -aus- zahlungen
	2020	2021	2022		2022	2023	2024	2025		
<b>Investitionsmaßnahmen oberhalb der festgelegten Wertgrenze</b>										
<b>20006101015001 Investitionspauschale</b>										
Einzahlung aus Zuwendungen für Investitionsmaßnahmen	11.539.116,19	12.175.000	<b>12.639.300</b>		12.639.300	12.639.300	12.639.300	0		
<b>Saldo Maßnahme (Einzahlungen ./. Auszahlungen)</b>	11.539.116,19	12.175.000	<b>12.639.300</b>		12.639.300	12.639.300	12.639.300	0		
<b>20006101015002 Grunderwerb auf Rentenbasis</b>										
Auszahlung für den Erwerb von Grundstücken und Gebäuden	45.354,60	50.000	<b>50.000</b>	<b>0</b>	50.000	50.000	50.000	0		
<b>Saldo Maßnahme (Einzahlungen ./. Auszahlungen)</b>	45.354,60-	50.000-	<b>50.000-</b>		50.000-	50.000-	50.000-	0		
<b>20006101015004 Wohnungsbauförderung</b>										
Einzahlung aus der Veräußerung von Finanzanlagen	714.524,25	159.882	<b>138.099</b>		139.160	139.198	136.268	0		
<b>Saldo Maßnahme (Einzahlungen ./. Auszahlungen)</b>	714.524,25	159.882	<b>138.099</b>		139.160	139.198	136.268	0		
<b>20006101015008 Darlehen Freizeitges. Metropole Ruhr</b>										
Einzahlung aus der Veräußerung von Finanzanlagen	0,00	0	<b>0</b>		0	200.000	0	0		
<b>Saldo Maßnahme (Einzahlungen ./. Auszahlungen)</b>	0,00	0	<b>0</b>		0	200.000	0	0		
<b>Investitionsmaßnahmen unterhalb der festgelegten Wertgrenze</b>										
Einzahlung	0,00	0	<b>0</b>		0	0	0	0		
Auszahlung	0,00	0	<b>0</b>	<b>0</b>	0	0	0	0		
<b>Saldo (Einzahlungen ./. Auszahlungen)</b>	0,00	0	<b>0</b>		0	0	0	0		
<b>Gesamtsaldo</b>	12.208.285,84	12.284.882	<b>12.727.399</b>	<b>0</b>	12.728.460	12.928.498	12.725.568	0		



**Erläuterungen zu Investitionsmaßnahmen****20006101015001 Investitionspauschale**

Pauschale Förderung investiver Auszahlungen durch das Land. Auf die allgemeine Investitionspauschale entfallen 11.203.900 €; auf die Investitionspauschale Sozialhilfeträger für Maßnahmen zur Verbesserung der Altenhilfe und –pflege entfallen 1.435.400 €.

**20006101015002 Grunderwerb auf Rentenbasis**

Die Stadt Gelsenkirchen ist auf Grund vertraglicher Verpflichtung zu Rentenzahlungen aus dem Kauf von Grundstücken verpflichtet.

**20006101015004 Wohnungsbauförderung**

Tilgung auf Grund bestehender Darlehensverträge zur Wohnungsbauförderung (Rückflüsse von in Vorjahren gewährten Ausleihungen).

**20006101015008 Darlehen Freizeitgesellschaft Metropole Ruhr mbH**

Endfällige Tilgungsleistung aus der Gewährung eines städtischen Darlehens an die Freizeitgesellschaft Metropole Ruhr mbH (vormals Revierpark Nienhausen).

## **Inhaltsverzeichnis**

Vorbericht	3 - 106
Bezirk Mitte	107 - 168
Bezirk Nord	169 - 224
Bezirk West	225 - 262
Bezirk Ost	263 - 300
Bezirk Süd	301 - 344
Übersicht über die Verpflichtungsermächtigungen	345 - 350
Übersicht über die Zuwendungen an Fraktionen	351 - 356
Bilanz, Ergebnisrechnung, Finanzrechnung des Vorvorjahres	357 - 362
Übersicht über die Verbindlichkeiten	363 - 364
Übersicht über die Entwicklung des Eigenkapitals	365 - 366
Stellenplan	367 - 378
Wirtschaftspläne	379 - 491



Stadt Gelsenkirchen

# Vorbericht zum Haushalt 2022

<b>1</b>	<b>Ausgangssituation</b> .....	<b>7</b>
1.1	Finanzsituation der Kommunen .....	7
1.2	Finanzlage der Stadt Gelsenkirchen.....	8
<b>2</b>	<b>Wesentliche Ziele und Strategien der Kommune</b> .....	<b>16</b>
2.1	Wirtschaftsförderung.....	16
2.2	Stadterneuerung.....	17
2.3	Digitalisierung.....	20
2.4	Mobilität .....	22
2.5	Umwelt/Klimaschutz.....	25
2.6	Ausbau der Kindertagesstätten .....	26
2.7	Schulbauoffensive .....	27
2.8	Sportflächenentwicklungsplanung.....	27
2.9	Kulturentwicklungsplanung .....	28
2.10	Quartiersentwicklung.....	28
2.11	Sicherheit und Ordnung .....	30
2.12	Integration von Flüchtlingen und Zuwandernden aus Südosteuropa .....	31
2.13	Leuchtturmprojekte.....	37
<b>3</b>	<b>Entwicklung des Ergebnishaushalts 2022</b> .....	<b>41</b>
3.1	Entwicklung der Erträge.....	42
3.2	Entwicklung Aufwendungen .....	49
<b>4</b>	<b>Entwicklung des Finanzhaushaltes 2022</b> .....	<b>55</b>
4.1	Finanzielle Abbildung der Investitionen .....	55
4.2	Finanzierungstätigkeit .....	59
4.3	Verpflichtungen aus Bürgschaften, Gewährverträge u. ä.....	62
4.4	Vermögen .....	63
4.5	Schuldenstand.....	63
<b>5</b>	<b>Entwicklung des Jahresergebnisses und des Eigenkapitals</b> .....	<b>64</b>
5.1	Jahresergebnisse.....	64
5.2	Eigenkapital .....	65
<b>6</b>	<b>Finanzielle Auswirkungen der städtischen Beteiligungen</b> .....	<b>67</b>
<b>7</b>	<b>Aufbau HPL</b> .....	<b>69</b>
7.1	Gliederung des Haushaltsplans .....	69
7.2	Kennzahlen.....	69
7.3	Chancen / Risiken.....	69
7.4	Bezirksforen .....	69
7.5	Nebenrechnung Corona-Finanzschäden gem. § 4 Abs. 5 NKF-CIG.....	70
7.6	Glossar .....	74

## **Anlagen**

<i>A</i>	<i>Gliederung des Haushaltsplans.....</i>	<i>75</i>
<i>B</i>	<i>Gliederung innerhalb der Produktgruppen .....</i>	<i>78</i>
<i>C</i>	<i>Nebenrechnung Corona-Finanzschäden gem. § 4 Abs. 5 NKF-CIG.....</i>	<i>79</i>
<i>D</i>	<i>Glossar .....</i>	<i>81</i>



# 1 Ausgangssituation

## 1.1 Finanzsituation der Kommunen

Die strukturelle Unterfinanzierung der kommunalen Ebene hat weiterhin Bestand. Einzelne Entlastungen der jüngeren Vergangenheit wie die Erhöhung der anteiligen Bundeserstattung für die Kosten der Unterkunft (KdU) waren wichtige wie erfreuliche Signale; weitere substanzielle Entlastungen sind vor dem Hintergrund stetiger Kostensteigerungen jedoch dringend geboten, um eine bedarfsangemessenere Finanzausstattung der Kommunen sicherzustellen und das Ungleichgewicht zwischen zunehmenden kommunalen Aufgaben auf der einen und unzureichender Finanzausstattung auf der anderen Seite aufzulösen.

Verschärft wird die generell angespannte Finanzsituation der Gemeinden durch die massiven Auswirkungen der weiterhin omnipräsenten Corona-Pandemie, welche nahezu sämtliche kommunalen Wirkungsfelder beeinflusst.

Fiskalisch resultierten aus der pandemiebedingten Verschlechterung der allgemeinen Konjunkturlage in 2020 empfindliche Ertragseinbußen auf kommunaler Ebene, die insbesondere das Gewerbesteueraufkommen und die gemeindlichen Anteile an der Einkommen- und Umsatzsteuer betrafen. In dieser finanziellen Notlage erwies sich der für das Haushaltsjahr 2020 gewährte, je hälftig durch Bund und Land finanzierte Gewerbesteuerausgleich als wirksame Gegensteuerungsmaßnahme, die den Kommunen die haushalterische Handlungsfähigkeit bewahrte und vor allem dringend benötigte Liquidität bereitstellte. Hierdurch waren die Gemeinden in der Lage, wiederum selbst antizyklische Impulse zu setzen und die taumelnde Wirtschaft durch Investitionsoffensiven zu stützen.

Für das ebenfalls stark durch die Corona-Pandemie geprägte Jahr 2021 wurde den Kommunen eine derartige liquiditätswirksame Hilfe (bisher) leider nicht zuteil – trotz fortwährender kommunaler Hilferufe. Auch für das Jahr 2022, für das aufgrund des aktuell erneut deutlich zugespitzten Infektionsgeschehens pandemiebedingte Haushaltsbelastungen zu erwarten sind, ist bisher keine handfeste Unterstützung seitens Bund und Land in Aussicht gestellt worden.

Zwar projiziert der Arbeitskreis Steuerschätzung in seiner Prognose aus November 2021 eine deutlich schnellere Steueraufkommenserholung, als es noch im Mai dieses Jahres für möglich gehalten wurde. Jedoch liegt diesen Projektionen die Prämisse zugrunde, dass keine erneuten staatlichen Eindämmungsmaßnahmen, welche zwangsläufig auch ökonomische Folgewirkungen und damit Steuereinbußen nach sich zögen, erforderlich sein werden. Wie belastbar diese Prämisse und die darauf aufbauenden Prognosen zur Steuerkraftentwicklung sind, bleibt abzuwarten.

Die den Kommunen seit der Haushaltsplanung 2021 eröffnete buchhalterische Option, Corona-bedingte Finanzschäden bilanziell zu isolieren und ab 2025 über bis zu 50 Jahre hinweg abzuschreiben, ermöglicht zwar eine rein formale Verbesserung der kommunalen Ergebnishaushalte; sie ist jedoch nicht geeignet, dringend notwendige, liquiditätswirksame Hilfen zu ersetzen. Anders ausgedrückt: Die Isolierung von Corona-Schäden generiert keinerlei Zahlungseingänge bei den Kommunen und verlagert die finanziellen Probleme in die Zukunft.

Erholen sich die Wirtschaft und das Aufkommen der gemeindlichen Steuern nicht ent-



sprechend den Vorhersagen des Arbeitskreises Steuerschätzung, wäre bei gleichzeitigem Ausbleiben zahlungswirksamer Bundes- und/oder Landeshilfen der kommunale Finanzbedarf stattdessen absehbar durch die Aufnahme neuer Liquiditätskredite – mit allen damit einhergehenden, zukünftigen Schuldendienstlasten und Zinsänderungsrisiken – zu decken.

Im Verbund mit der ab 2025 einsetzenden Verpflichtung, die bis dahin bilanzierten Corona-Schäden sukzessive zurückzuführen, würde aus dieser Praxis eine unangemessene finanzielle Belastung zukünftiger Generationen resultieren.

Für die weitere konjunkturelle Erholung der lokalen und regionalen Wirtschaft dringend notwendige, kommunale Investitionen sind ohne gesicherte Zahlungsmiteleingänge nicht finanzierbar. Sollen die Kommunen ihrer angedachten Rolle als wesentliche Triebfedern der weiteren wirtschaftlichen Erholung gerecht werden, ist eine verlässliche und auskömmliche Liquiditätsausstattung unerlässlich.

Die Umsetzung alternativer oder komplementärer Gegensteuerungsmaßnahmen wie der Transfer kommunaler Altschulden in Landes- und Bundesschuld (sog. „Altschuldenhilfe“) ist derzeit leider ebenfalls nicht konkret absehbar. Zwar enthält der Koalitionsvertrag der neuen Bundesregierung eine Absichtserklärung, bereits Anfang 2022 in Gespräche über eine diesbezügliche Entlastung der Kommunen einzutreten und auch Herr Ministerpräsident Wüst stellte in seiner Regierungserklärung Anfang November eine Landesbeteiligung in Aussicht; ob und in welchem Maße eine Umsetzung erfolgt, ist jedoch aktuell nicht seriös zu prognostizieren und daher (noch) nicht haushalterisch zu veranschlagen. Dabei wäre dieses Instrument nicht nur geeignet, den Kommunen kurzfristig finanzielle Handlungsspielräume zu eröffnen; es böte in einem gegenwärtig günstigen Zinsumfeld zudem die Chance, Zinsänderungsrisiken der Zukunft zu limitieren.

Eine kommunale Altschuldenhilfe ist daher weiterhin die wesentliche kommunale Forderung an die Verantwortungsträger in Bund und Land!

## 1.2 Finanzlage der Stadt Gelsenkirchen

Die allgemeinen haushalterischen Herausforderungen der kommunalen Ebene spiegeln sich in der Haushaltslage der Stadt Gelsenkirchens in verschärfter Form wider.

Der Jahresabschluss 2020 weist zwar einen Überschuss in Höhe von rd. 22,5 Mio. € aus; dieses positive Ergebnis wurde allerdings maßgeblich durch einmalige Zuwendungen wie den Gewerbesteuerausgleich (rd. 105,66 Mio. €) und die Corona-Sonderhilfe aus Stärkungspaktmitteln (rd. 13,72 Mio. €) begünstigt.

Der städtische Haushalt 2021 weist bei einem Gesamtvolumen von mehr als 1,1 Mrd. € einen faktischen Fehlbedarf von rd. 44,9 Mio. € aus; lediglich die geplante Isolierung von Corona-Schäden in mittlerer zweistelliger Millionenhöhe ermöglichte die Aufstellung eines haushaltsrechtlich ausgeglichenen und damit genehmigungsfähigen Haushalts.

Diese kurzfristig geschaffene, pragmatische Übergangslösung bewahrte nicht nur Gelsenkirchen den in der akuten Krise dringend notwendigen haushalterischen Handlungsspielraum. Die vom Gesetzgeber entwickelte Bilanzierungshilfe wird der kommunal zu garantierenden Generationengerechtigkeit jedoch nicht gerecht. Schließlich gehen mit

der kurzfristig erlangten Flexibilität gleichzeitig zukünftige Rückführungsverpflichtungen einher, die für Gelsenkirchen ab 2025 jährliche Belastungen in Millionenhöhe erwarten lassen. Es findet dementsprechend eine Lastenverschiebung in zukünftige Haushaltsjahre statt. Der Ressourcenbedarf zukünftiger Generationen darf jedoch nicht über Gebühr von Investitionsstau und Schulden der Vergangenheit vorgezeichnet und vorbelastet sein, wenn Zukunftsimpulse nicht nur denk-, sondern auch finanzierbar bleiben sollen.

Das Haushaltsjahr 2021 stellt für die Stadt Gelsenkirchen das letzte Teilnahmejahr am Stärkungspakt Stadtfinanzen dar. Damit geht die Verpflichtung einher, zum Jahresabschluss ein ausgeglichenes Jahresergebnis ( $\geq 0$ ) zu erzielen.

Zum Berichtsstichtag 30.09.2021 waren vor allem im Bereich des Steueraufkommens Corona-bedingte Mindererträge sowie in den Bereichen der Hilfe zur Erziehung und des Unterhaltsvorschusses Mehraufwendungen zu konstatieren. Der aktuelle Stand an Soll-Stellungen im Bereich der Gewerbesteuer weist auf eine unerwartet erfreuliche Aufkommensentwicklung in 2021 hin. Eine abschließende Beurteilung des Haushaltsjahres 2021 wird jedoch erst im Rahmen der Rechnungslegung möglich sein, wenn sich vor dem Hintergrund der pandemischen Einschränkungen verschiedene Einflussfaktoren (Abgabenaufkommen, Umsetzung des geplanten konsumtiven Bauprogramms, Rückstellungsbildung und/oder -auflösung, Umfang der erforderlichen Isolierung von Corona-Schäden) klären werden. Unter Einbezug der bilanziellen Isolierung von Corona-bedingten Haushaltsschäden erscheint die Darstellung eines fiktiv ausgeglichenen Jahresergebnisses 2021 zum aktuellen Zeitpunkt nicht gefährdet.

Angesichts sich derzeit nicht abzeichnender, liquiditätswirksamer Landes- und Bundeshilfen ist es gleichzeitig sehr wahrscheinlich, dass die ausbleibenden Einzahlungen (insb. geringeres Gewerbesteueraufkommen) durch die Aufnahme neuer Liquiditätskredite kompensiert werden müssen.

Auch mittelfristig bereitet das ohnehin äußerst volatile und konjunkturabhängige Gewerbesteueraufkommen Anlass zur Sorge. Die große Abhängigkeit Gelsenkirchens von einigen wenigen ertragsstarken Gewerbesteuerpflichtigen, deren Geschäftsfelder von der Corona-Pandemie ebenfalls beeinflusst sind, führt dazu, dass die gemeindeindividuelle Prognose zur Aufkommensentwicklung zurückhaltender ausfällt als es die bundesweiten Steuerschätzungen aus November 2021 suggerieren. Die aktuellen Gewerbesteuer-Planwerte wurden im Vergleich zu den Entwurfswerten zwar deutlich angehoben; die aktuelle erneute Zuspitzung des Infektionsgeschehens erschwert gleichwohl eine verlässliche Planung des Steueraufkommens immens.

Bleibt der vom Arbeitskreis Steuerschätzung Anfang November 2021 projizierte Aufschwung des Steueraufkommens aus, wird Gelsenkirchen die resultierenden Mindererträge nicht ohne handfeste Bundes- und Landeshilfen kompensieren können. Eine weitere Verschärfung der bereits jetzt festzustellenden interkommunalen Disparitäten zwischen prosperierenden und finanziell krisenfesten Gemeinden auf der einen Seite und ärmeren Städten wie Gelsenkirchen, die wegen ihrer strukturellen Unterfinanzierung besonders stark von den Corona-Folgen betroffen sind, auf der anderen Seite, wäre ansonsten vorprogrammiert.

## 1.2.1 Belastungen

### 1.2.1.1 Corona-Finanzschäden

Die Auswirkungen der globalen COVID-19-Pandemie zeigen sich auch in Gelsenkirchen in massiven Haushaltsbelastungen.

Die wesentlichen hieraus resultierenden Finanzschäden sind unter Ziffer 7.5 aufgeführt und können der als Anlage des Vorberichts beigefügten Nebenrechnung in aggregierter Form entnommen werden (**Anlage C**).

### 1.2.1.2 Weitere Haushaltsbelastungen

Über die Corona-bedingten Haushaltsbelastungen hinaus sieht sich die Stadt Gelsenkirchen weiteren finanziellen Herausforderungen gegenüber, die weit überwiegend struktureller Natur sind.

Zuvorderst sind hier die stetig steigenden **Sozialtransferaufwendungen** zu nennen.

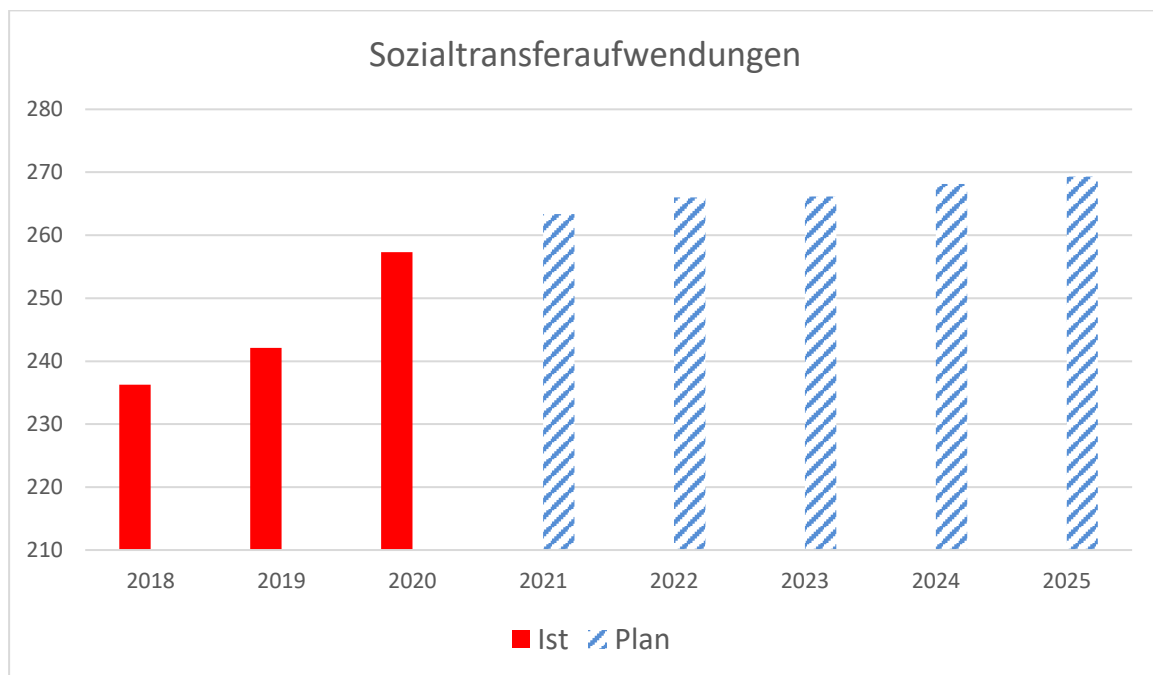


Abbildung 1: Entwicklung der Sozialtransferaufwendungen von 2018 bis 2025 in Mio. €

Innerhalb von drei Jahren (2018 bis 2020) war ein Anstieg der Sozialtransferaufwendungen um rd. 9,2 % zu beobachten. Vorbehaltlich einer plangemäßen weiteren Entwicklung ergäbe sich bis 2025 gar eine Steigerung um rd. 14,1 %.

Zwar ist bei dieser Belastungserhebung zu berücksichtigen, dass diesen Aufwendungen in Teilen ertragswirksame bundesseitige Kompensationen gegenüberstehen (Bsp. Grundsicherungsleistungen im Alter, Kosten für Unterkunft und Heizung). Saldiert verbleibt jedoch weiterhin eine erhebliche jährliche Haushaltsbelastung im dreistelligen Millionenbereich – Tendenz steigend. Das derart gebundene Budget bedeutet, dass Gelsenkirchen dringend erforderliche Mittel an anderer Stelle fehlen, beispielsweise zur Überwindung des Investitionsstaus oder zur Vorhaltung attraktiver freiwilliger Leistungen.

Besonders frappierend stellt sich die Aufwandsentwicklung im Bereich der **Hilfen zur Erziehung (HzE)** dar. Um Kindern und Jugendlichen zu helfen, sie zu schützen und zu unterstützen, sind durch die Stadt Gelsenkirchen in den letzten Jahren erhebliche finanzielle Belastungen zu tragen gewesen, die darüber hinaus rapide zunehmen.

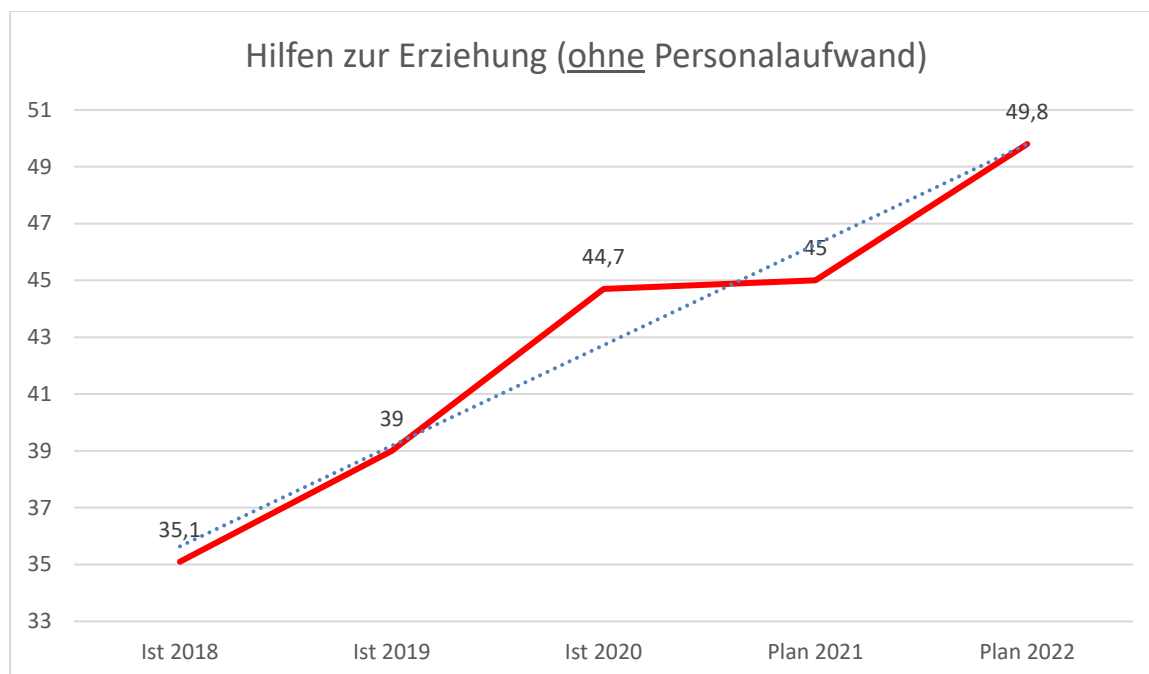


Abbildung 2: Aufwandsentwicklung HzE in Mio. € (ohne Personalaufwand)

Für das Jahr 2021 ist bereits absehbar, dass die für die HzE veranschlagten Mittel nicht ausreichen werden. Zusätzliche überplanmäßige Ermächtigungen in Höhe von ca. 7,9 Mio. €, die durch Minderaufwendungen an anderer Stelle gedeckt werden (§ 20 KomHVO), waren erforderlich. Eine Erhöhung der Planansätze für die Jahre 2022 ff. ist die Folge.

Ursächlich für die signifikant wachsenden Bedarfe ist insbesondere ein erheblicher Fallzahlenanstieg, der grundsätzlich auch bundesweit zu beobachten ist. Für Gelsenkirchen liegt die Steigerung in der Rückschau der letzten drei Jahre bei ca. 30 % (1.532 Fälle am 31.12.2017, 2.004 Fälle zum 31.12.2020). Herausfordernd stellt sich die Situation u. a. aufgrund der sozioökonomischen Lage dar. So lag der Anteil von Familien, die Transferleistungen und zugleich Hilfe zur Erziehung beziehen, in NRW bei ca. 58%; für Gelsenkirchen liegt dieser Wert gar bei 72,9 %.

Zudem ist angesichts des Kinder- und Jugendstärkungsgesetzes, welches am 10. Juni 2021 in Kraft getreten ist, und der zurückliegenden Aufwandsentwicklung perspektivisch mit einem weiteren Anstieg der Hilfen zur Erziehung zu rechnen.

Um dieser Entwicklung zu begegnen und die bereits absehbaren weiteren Steigerungsraten zumindest zu reduzieren, wird perspektivisch eine Anbieterdatenbank (zu Vergleichszwecken der Kosten unterschiedlicher Träger bei gleicher Qualität) aufgebaut. Auf diese Weise kann das wirtschaftlichste Angebot zur Bedarfsdeckung ermittelt werden. Weiter ist beabsichtigt, durch die Implementierung einer Anwendungsbetreuung und einer Controlling-Stelle steuerungsrelevante Daten zu erhalten, um zielgenauer steuern zu können.

Eine Trendumkehr ist jedoch nicht in Sicht. Die Finanzierung der geradezu explodierenden Bedarfe im Bereich der Hilfen zu Erziehung ist daher mittelfristig nur bei einer angemessenen und dauerhaften finanziellen Beteiligung von Bund und/oder Land darstellbar.

Eine weitere substantielle Belastung des Gelsenkirchener Haushalts resultiert aus den nicht auskömmlich gegenfinanzierten, kommunalen Aufwendungen im Zusammenhang mit der **Zuwanderung** von Geflüchteten und Personen aus Südosteuropa, deren Ursachen und Ausmaß durch die Stadt Gelsenkirchen nicht zu beeinflussen sind. Eine detaillierte Darstellung der Thematik sowie der zuwanderungsinduzierten, kommunalen Finanzlasten findet sich unter Gliederungspunkt 2.12.

Die **Landschaftsumlage**, die seitens der Kommunen an die Landschaftsverbände – für Gelsenkirchen ist dies der Landschaftsverband Westfalen-Lippe (LWL) – entrichtet wird, stellt die finanzielle Kompensation dafür dar, dass die Landschaftsverbände Aufgaben u. a. in den Bereichen Soziales, Jugend und Schule übergeordnet für sämtliche Mitgliedsgemeinden wahrnehmen (z. B. Behindertenhilfe, soziales Entschädigungsrecht). In den zurückliegenden Jahren bindet die Landschaftsumlage einen immer größer werdenden Anteil des Gesamtvolumens des Gelsenkirchener Haushalts.

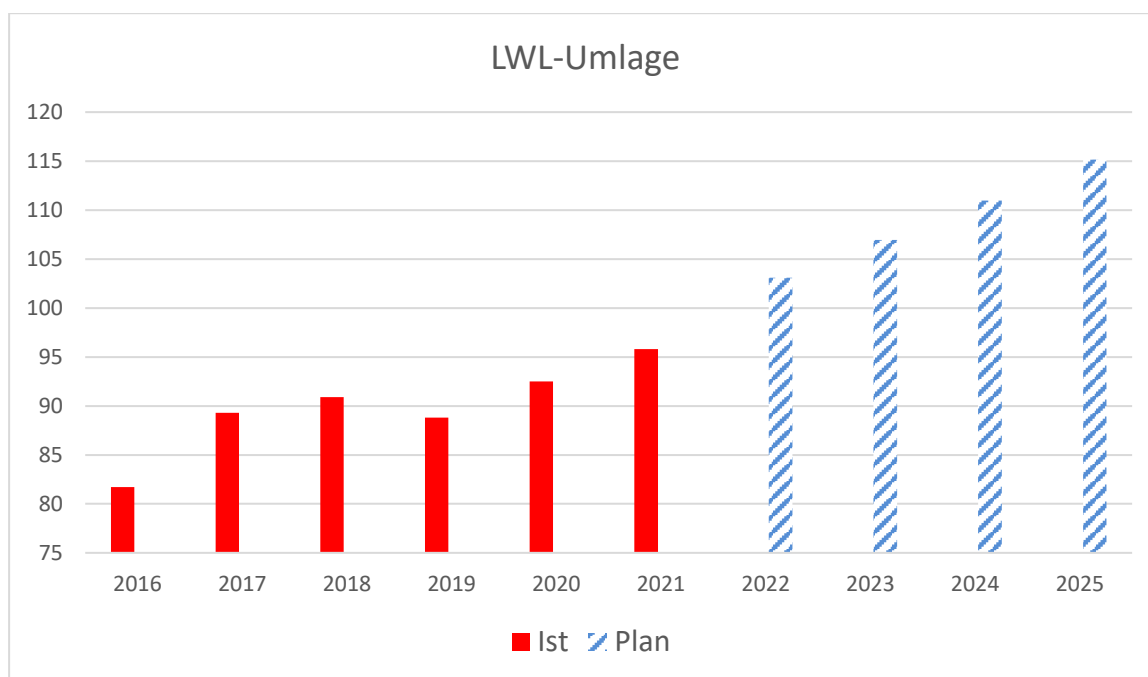


Abbildung 3: Aufwandsentwicklung LWL-Umlage in Mio. €

Zwischen 2016 und 2021 haben sich die zu leistenden Zahlungen um insgesamt 17,26 % erhöht. Im Rahmen der Aufstellung der LWL-Haushaltssatzung 2022, deren Beschluss in der Sitzung der Landschaftsversammlung am 27.01.2022 geplant ist, zeichnet sich für das Jahr 2022 eine abermalige Umlageerhöhung für Gelsenkirchen auf dann rd. 103,1 Mio. € ab. Vorbehaltlich einer mittelfristigen Entwicklung entsprechend dem Median der zurückliegenden Jahre ergäbe sich bis 2025 gar ein Anstieg auf rd. 115,2 Mio. €, die Gelsenkirchen jährlich an den LWL zu entrichten hätte.

Unbestritten stehen diesen Ertragssteigerungen auf Seiten des LWL auch Aufwandssteigerungen gegenüber; es ist jedoch kein Alarmismus festzustellen, dass die Belastungsentwicklung für Gelsenkirchen mittelfristig nicht ohne erhebliche Einschnitte an anderer Stelle zu finanzieren sein wird.

Bereits zum **Kommunalen Finanzausgleich 2022** sieht der Entwurf des Gemeindefinanzierungsgesetzes (GFG) 2022 vor, im Wege der Ermittlung der gemeindeindividuellen Steuerkraft nach Rechtsstatus **differenzierende Nivellierungshebesätze** anzuwenden. Dies würde bedeuten, dass kreisfreie und kreisangehörige Gemeinde ab sofort ihre um den örtlichen Hebesatz bereinigten Steuerträge mit unterschiedlichen Nivellierungshebesätzen vervielfältigen, wodurch kreisfreie Gemeinden im unmittelbaren Vergleich „reicher“ gerechnet würden; mit dem Resultat, dass eine Umverteilung der zur Verfügung stehenden Finanzausgleichsmasse zu Lasten kreisfreier Städte wie Gelsenkirchen erfolgte. Diese weitreichende, nicht nachvollziehbare Änderung des Verteilungsmechanismus würde in 2022 zunächst lediglich hälftig umgesetzt werden. Bereits aus dieser nur hälftigen Umsetzung resultieren für Gelsenkirchen laut einer Simulationsrechnung des Städtetages NRW jedoch Mindererträge in 2022 von **rd. 2,5 Mio. €**.

Diese geplante Umverteilung ist nicht hinnehmbar. Die vom Gesetzgeber angeführte Begründung dieser rechtsstellungsorientierten Differenzierung, die durchschnittlich höher ausfallenden örtlichen Hebesätze der kreisfreien Gemeinden seien ein Beleg für deren erhöhtes Steuerkraftpotenzial, ist statistisch nicht belegt und somit nicht haltbar. Wie durch Herrn Dr. Manfred Busch (Kämmerer a. D. der Stadt Bochum) in seinem Fachaufsatz „*Differenzierte fiktive Hebesätze im kommunalen Finanzausgleich – Begründungen und Wirkungen*“ aus November 2021 wissenschaftlich fundiert aufgezeigt wurde, sind die erhöhten Hebesätze der kreisfreien Gemeinden vielmehr deren unmittelbare Reaktion auf die akute Finanznot.

Eine weitere Einschränkung des finanziellen Handlungsspielraums resultiert aus den angehäuften **Liquiditätskrediten**, die derzeit einen Bestand von 553 Mio. € aufweisen. Diese Kredite, die nominell lediglich kurzfristige Liquiditätsengpässe überbrücken sollen, müssen mangels grundsätzlich auskömmlicher Finanzausstattung seit geraumer Zeit zur langfristigen Finanzierung der kommunalen Aufgaben herangezogen werden. Die resultierenden Zinsaufwendungen werden sich trotz des derzeit historisch niedrigen Zinsniveaus auch in 2022 auf rd. 10,5 Mio. € belaufen. Bezogen auf die Gegenwart führt diese immense Schuldenlast, die von Gelsenkirchen aus eigener Kraft nicht zu tilgen sein wird und Ausdruck der jahrelangen strukturellen Unterfinanzierung ist, unmittelbar zu einer einschneidenden Einschränkung der kommunalen Selbstverwaltung. Für die Zukunft bedeutet der hohe Schuldenstand zudem ein enormes Zinsrisiko.

### 1.2.2 Entlastungen

Neben den beschriebenen Haushaltsbelastungen sind erfreulicherweise auch Entlastungen zu verzeichnen, die sich im Vergleich zur Haushaltsplanung 2021 ergeben haben und veranschlagt werden konnten.

Laut dem Orientierungsdatenerlass vom 17.08.2021 wird die **Verteilung der Entlastungsmittel aus dem 5-Milliarden-Entlastungspaket** des Bundes voraussichtlich ab

**2022 erstmals auf der Grundlage des im Jahr 2016 beschlossenen Schlüssels erfolgen** (Gemeindeanteil an der Umsatzsteuer: 2,4 Mrd. €; Bundesbeteiligung an den KdU: 1,6 Mrd. €; Länderanteil an der Umsatzsteuer: 1 Mrd. €).

Die daraus resultierende, erhöhte Mitteldisposition über einen im Vergleich zu den Vorjahren erhöhten KdU-Anteil wirkt sich zugunsten von strukturschwachen Kommunen wie Gelsenkirchen aus, die überproportional hohe Sozialaufwendungen zu tragen haben.

Um die finanzielle Belastung in der stationären Pflege abzumildern, wird ab 01.01.2022 von der Sozialen Pflegeversicherung nach § 43c Sozialgesetzbuch Elftes Buch – SGB XI ein **Zuschlag zu den Pflege- und Ausbildungskosten** neben dem nach Pflegegrad 2 bis 5 differenzierten Leistungsbetrag gewährt. Die Höhe des Zuschlags richtet sich nach der Dauer der Pflege und des einrichtungseinheitlichen Eigenanteils (EEE) der Einrichtung.

Der von den Pflegekassen übernommene Eigenanteil an den Pflegekosten variiert zwischen 5 % innerhalb des ersten Jahres und maximal 70 % ab dem vierten Jahr in der Einrichtung und reduziert um diese Beträge die Kosten der Sozialhilfe. Konkret wird ab dem Haushaltsjahr 2022 mit korrespondierenden jährlichen Minderaufwendungen in Höhe von rd. 4,25 Mio. € gerechnet.

Im Vergleich zur Vergangenheit sind darüber hinaus ab 2022 nicht länger Kompensationszahlungen gemäß dem **Einheitslastenausgleichsgesetz (ELAG)** zu entrichten. Dieser Umverteilungsmechanismus belastet den Gelsenkirchener Haushalt in 2021 letztmalig mit rd. 8,4 Mio. €.

Weitere substantielle Entlastungen sind durch zahlreiche, insbesondere auch investiv wirkende, **Förderprogramme von Bund und Land** zu konstatieren (Gute Schule 2020, KInvFG II etc.). Hierdurch wird es Gelsenkirchen ermöglicht, unter Einbringung von kommunalen Eigenanteilen, dringend notwendige Instandhaltungen und Erneuerungen an der städtischen Infrastruktur vorzunehmen. Weitere Förderprogramme zur Forcierung der städtebaulichen Fortentwicklung oder die Digitalisierung der Stadt und der Verwaltung entfalten ebenfalls entlastende Haushaltswirkung. Die konkreten Maßnahmen und Auswirkungen werden im weiteren Verlauf des Vorberichts dezidiert erläutert.

### 1.2.3 Risiken im Haushalt 2022

Genauso wie der Vorjahreshaushalt wird auch der Haushalt 2022 von der alle gesellschaftlichen Bereiche tangierenden COVID-19-Pandemie signifikant beeinflusst.

Angesicht dieser besonderen Rahmenbedingungen wurde auch der Haushalt 2022 bewusst risikoarm geplant. Verlässliche Einschätzungen zur Entwicklung maßgeblicher Planungsgrößen gestalten sich äußerst schwierig. Exemplarisch ist die Planung des zukünftigen Gewerbesteueraufkommens oder der Schlüsselzuweisungen, deren Gesamthöhe sich ebenfalls aus der zur Verfügung stehenden steuerlichen Ertragskraft ableitet, zu nennen.

Die grundsätzlichen planerischen Unwägbarkeiten in Bezug auf zukünftige Schlüsselzuweisungen werden ab dem Planjahr 2023 dadurch verschärft, dass die sich für den Kommunalen Finanzausgleich abzeichnende, rechtsstellungsorientierte Ermittlung der

kommunalen Steuerkraft – als wesentlicher Faktor für die Bemessung des gemeindeindividuellen Ausgleichbetrags – ab 2023 ihre volle Wirkung entfalten soll. Da bereits die geplante hälfte Umsetzung in 2022 für Gelsenkirchen Mindererträge von rd. 2,5 Mio. € zur Folge hätte, ergibt sich für die Folgejahre ab 2023 ein wertmäßig relevantes Risiko, das aufgrund mehrheitlich noch unbekannter Verteilungsvariablen zum jetzigen Zeitpunkt jedoch noch keine Veranschlagungsreife aufweist.

Weitere Risiken bestehen im Aufwandsbereich – etwa in Bezug auf die kommunalen Beteiligungen und Sondervermögen, deren Geschäftsfelder teilweise massiv von den Corona-Folgen tangiert sind. Negative Auswirkungen im Gesamtkonzern Stadt wirken sich wegen der weitreichenden finanziellen und rechtlichen Verflechtungen mit dem städtischen Kernhaushalt auch auf das Jahresergebnis der Stadt Gelsenkirchen aus und können dieses maßgeblich positiv wie negativ beeinflussen.



## 2 Wesentliche Ziele und Strategien der Kommune

Ein ausgeglichener Haushalt ist nicht nur haushaltsrechtlich vorgeschrieben; er stellt vor allem das Fundament für eine bedarfsgerechte kommunale Aufgabenwahrnehmung dar. Ohne finanzielle Handlungsspielräume ist weder die Verwirklichung kommunaler Ziele und Politikansätze noch eine flexible Anpassung an konkrete lokale Bedarfe darstellbar.

Seitens der Stadt Gelsenkirchen werden seit Jahrzehnten umfassende Sparanstrengungen unternommen und Konsolidierungs- bzw. Gegensteuerungsmaßnahmen umgesetzt. Dieser Weg der konsequenten Selbstevaluation und -optimierung wird fortgesetzt. Gleichwohl sind die Konsolidierungspotenziale bereits weitgehend ausgeschöpft. Bei aller Sparbereitschaft ist zudem sensibel darauf zu achten, dass Konsolidierungsmaßnahmen nicht zulasten der Attraktivität der Stadt Gelsenkirchen und damit langfristig kontraproduktiv wirken – ein „Kaputtsparen“ kann keine sinnvolle Lösung für die strukturelle Unterfinanzierung darstellen.

Effektiver und vor allem nachhaltiger ist eine aktive Stärkung lokaler Strukturen, von denen mittelbar auch die Gelsenkirchener Haushaltslage profitiert.

### 2.1 Wirtschaftsförderung

Einen wirksamen Baustein der städtischen Konsolidierungsstrategie stellt vor diesem Hintergrund die Unterstützung der in Gelsenkirchen tätigen Unternehmen dar. Sie ist – ebenso wie die Förderung von Neuansiedlungen – elementarer Teil der Wirtschaftsförderung.

Oberstes Ziel der Wirtschaftsförderung ist und bleibt die Schaffung sozialversicherungspflichtiger Arbeitsplätze. Gleichzeitig sind Antworten auf die erheblichen Herausforderungen der Corona-Pandemie zu geben. Durch zielgerichtete Beratungen zu Förderprogrammen des Landes und Bundes im Rahmen der Corona-Hilfen sowie Informationskampagnen ist dafür Sorge zu tragen, dass die Unternehmen in die Lage versetzt werden, Umsatzausfälle zu kompensieren und sich mittelfristig gestärkt aus der pandemiebedingten Krise präsentieren können.

Das „Hochfahren“ nach dem Lockdown bedarf eines gemeinsamen Handelns aller Akteure, das die Frequenzen in den Zentren unterstützt. Der Wirtschaftsförderung kommen hier relevante Koordinierungsaufgaben zu. Die langfristige Sicherung der Attraktivität der Zentrenlagen stellt eine wesentliche Herausforderung dar, die gemeinsam mit der Stadtplanung angegangen werden muss.

Im Rahmen des 5-Standorte-Programms zum Investitionsgesetz Kohleregion (InvKG) wird an der Vorbereitung und Umsetzung von Projekten in den Handlungssträngen Wasserstoffinfrastruktur (z. B. Klimahafen Gelsenkirchen), Ausbau der Forschungs- und Innovationsinfrastruktur (z. B. Unterstützung des Forschungsantrages der evocenta GmbH im Technologiefeld künstliche Intelligenz), Entwicklung eines Energie- und Industrieparks am Standort des ehemaligen Steinkohlekraftwerks Gelsenkirchen Scholven sowie Begleitung des Projektansatzes Bildungs- und Innovationscampus gearbeitet.

Die Befunde der vom Ministerium für Wirtschaft, Innovation, Digitalisierung und Energie (kurz: MWIDE) geförderten Vorstudie zum „Ausbau der Innovations- und Forschungsinfrastruktur in Gelsenkirchen mit Ausstrahlungseffekten auf das benachbarte Umfeld“ werden aufgegriffen.

Aufgrund der Gewerbeflächenknappheit in Gelsenkirchen arbeitet die Wirtschaftsförderung gemeinsam mit dem Referat Stadtplanung an der Absicherung und Reaktivierung von gewerblichen Flächenpotenzialen. Die Erarbeitung eines Wirtschaftsflächenkonzeptes wird hierbei eine relevante strategische Unterstützung bieten.

Ein Fokus wird auf der Beratung von Unternehmen zur Digitalisierung und Nutzung neuer Technologien liegen. Relevant ist hier eine Zusammenarbeit mit der Stabstelle „Vernetzte Stadt“ und die Vermittlung von externen Angeboten.

Die Weiterentwicklung des Hochschulstandortes Gelsenkirchen wird weiterhin konstruktiv begleitet.

## 2.2 Stadterneuerung

Die Stadterneuerung leistet seit mehr als zwanzig Jahren einen wichtigen Beitrag, um Gelsenkirchen zukunftsfest zu machen. Natürlich sind die Herausforderungen des Strukturwandels in unserer Stadt mit baulichen Veränderungen verbunden. Wenn heute dort, wo früher Zechen standen, ein Landschaftspark grünt, ist das ein Ergebnis der Stadterneuerung. Bei der Stadterneuerung Gelsenkirchen arbeiten viele Beteiligte zusammen: Bürgerinnen und Bürger, Gewerbetreibende, Vereine, Politik, Verwaltung und Planerinnen und Planer. Was 1995 im Gebiet Bismarck/Schalke-Nord begann, ist zu einer Erfolgsgeschichte geworden - ein Beleg dafür ist auch die Tatsache, dass Gelsenkirchen seitdem mit einer Vielzahl von Projekten Modellstadt der integrierten Stadterneuerung geworden ist. Und die Stadterneuerung wird auch in Zukunft ihren Beitrag leisten, um Gelsenkirchen zu einer guten Heimat für die Menschen zu machen.

Integrierte und sozial orientierte Stadterneuerung schafft die soziale, bauliche und ökologische Voraussetzung dafür, dass Quartiere in Städten und Gemeinden zukunftsfähig bleiben. Aktuell werden 45 Bescheide aus acht Fördergebieten (Buer, Hassel, Schalke, Schalke-Nord, City, Bochumer Str., Neustadt und Rotthausen) mit rund 100 Einzelmaßnahmen aus der Städtebauförderung (davon drei Bescheide mit EU-Mitteln) mit einem Gesamtvolumen von über 70,6 Mio. € förderfähiger Gesamtausgaben bzw. 61,4 Mio. € Fördermitteln zeitgleich fördertechnisch abgewickelt. Zudem werden haushalterisch rund 55 Finanzstellen mit einem Gesamtauszahlungsvolumen von rund 12,1 Mio. € im konsumtiven und 5,9 Mio. € im investiven Bereich geplant und bewirtschaftet.

Von 2002 bis Ende 2014 wurden im Programmgebiet Gelsenkirchen-Südost zahlreiche soziale Projekte an den Start gebracht. Die Umgestaltungen von Schulhöfen, Kinderspielplätzen sowie die Aufwertung von Stadtteilplätzen haben zu einer Stabilisierung und zu einer neuen Aufenthalts- und Wohnumfeldqualität geführt.

2004 wurde die City in das Programm Stadtumbau West aufgenommen. In 16 Jahren wurden rund 50 Mio. € Städtebauförderungsmittel für Maßnahmen zur Aufwertung des

öffentlichen Raumes und des Immobilienbestandes sowie zur Stärkung des Einzelhandels verausgabt. Trotz enger kommunaler finanzieller Spielräume gelang es der Stadt Gelsenkirchen und allen Beteiligten, beispielhafte Planungsprozesse umzusetzen und zugleich nachhaltige städtebauliche Qualitäten zu erreichen. Hervorzuheben sind die Leitprojekte wie der Umbau des Heinrich-König-Platzes und der Umbau der Ebertstraße. Dennoch ist der Stadterneuerungsprozess in der City noch nicht als abgeschlossen zu betrachten. Neben dem östlichen City-Bereich, der einer intensiveren Betrachtung bedarf, haben sich durch die aktuellen Entwicklungen der Corona-Pandemie neue, dringende Handlungsbedarfe in den Citylagen ergeben. Erste Maßnahmen sollen im Rahmen des Sofortprogramms Innenstadt NRW ergriffen werden. Ein entsprechender Förderantrag wurde in Zusammenarbeit mit der Wirtschaftsförderung bei der Bezirksregierung Münster gestellt. Um die Problemlagen ganzheitlich anzugehen, bedarf es des interdisziplinären Ansatzes der Städtebauförderung. Hierzu wird derzeit ein Integriertes Entwicklungskonzept City-Ost erarbeitet. Ziel ist es, dies möglichst zeitnah zur Förderung anzumelden.

Schalke, einer der am dichtesten besiedelten Stadtteile, wurde wegen des hohen Interventionsbedarfs 2008 in das Programm Soziale Stadt aufgenommen. Neben baulich-investiven Projekten wie dem Umbau des Grilloplatzes, der im Frühjahr 2019 eingeweiht wurde, liegt der Fokus auch auf der sozialen Stabilisierung und ökologischen Sensibilisierung bspw. durch Förderprojekte mit Jugendlichen im Rahmen von Gemeinschaftsgärten. Insgesamt wurden für Schalke seit 2008 gut 10 Mio. € Städtebaufördermittel bewilligt.

Seit 2012 werden Hassel, Westerholt und Bertlich mit Hilfe von Fördermitteln und Eigenmitteln der Städte Herten und Gelsenkirchen zukunftsfähig gemacht. Mit Hilfe des Programms Soziale Stadt werden die Aufenthaltsqualität der öffentlichen Freiräume verbessert, die Angebote für Bildung und Soziales in den Stadtteilen entwickelt und vernetzt sowie das Engagement der Menschen vor Ort gefördert. Lokale Unternehmen und die Versorgungssituation werden gestärkt. Im Zeitraum 2012 - 2020 wurden rund 10,2 Mio. € Städtebaufördermittel und EFRE-Mittel für Gelsenkirchen-Hassel akquiriert. Mit zusätzlichen 4 Mio. € Fördermitteln des Bundesprogramms „Nationale Projekte des Städtebaus“ wurde von 2014 bis 2018 insbesondere der Klimaschutz gefördert. Mit dem neuesten Zuwendungsbescheid 2021 wurden noch einmal Städtebaufördermittel in Höhe von 4,3 Mio. € für die folgenden Projekte bewilligt: Zwischennutzung Pfortnerhaus Neue Zeche Westerholt, interkommunales Nutzungsmanagement, interkommunaler Verfügungsfonds für bewohnergetragene Projekte, Haus- und Hofflächenprogramm, Umgestaltung Hasselacht (Rundweg mit Aktivstationen), Öffnung Sportanlage Lüttinghof (1. BA), Abriss Wohngebäude Möllmannsweg und Neugestaltung begrünter Aufenthaltsflächen.

Mit der Revitalisierung rund um die Bochumer Straße leistet die Stadt Gelsenkirchen erneut Pionierarbeit: Die hier begonnene Sanierungsmaßnahme im Programm Stadtbau West / Wachstum und nachhaltige Erneuerung wird als Modellprojekt für die zukünftige Stadtentwicklung in vergleichbaren Quartieren dienen. Seit den Ratsbeschlüssen von 2012 und 2016 wurden für zahlreiche Projekte mit den Schwerpunkten Kultur, Wissenschaft und Bildung rund 23 Mio. € akquiriert. Als Prestigeprojekt ist hier die zukünftige Quartiersmitte der denkmalgeschützten Heilig-Kreuz-Kirche als Veranstaltungszentrum zu nennen. Um die komplexen Aufgaben der Stadterneuerung bewältigen zu können, wurden altbewährte Mittel der Stadterneuerung mit passgenauen und innovativen Instrumenten wie der eigens gegründeten Stadterneuerungsgesellschaft

Gelsenkirchen (SEG) und dem städtebaulichen Sanierungsrecht nach dem besonderen Städtebaurecht ergänzt.

Das Stadterneuerungsgebiet Schalke-Nord wurde neu unter dem Titel „Schalke-Nord neu denken“ als Programmgebiet aufgenommen. Ein Förderbescheid in Höhe von 1,87 Mio. € für vorbereitende Untersuchungen zum Sanierungsgebiet Schalke-Nord, für Stadtteilmanagement/ Öffentlichkeitsarbeit sowie für die Neugestaltung des Eingangsportals und der Freianlagen der Glückauf-Kampfbahn liegt nun vor.

Rotthausen hat mit seinem Weg vom Montanstandort zum Glas- und Solarstandort mehrere Phasen von Aufbruchsstimmungen und Arbeitsplatzverlusten erlebt. Gerade durch die Zuwanderung von Menschen aus Südosteuropa und durch geflüchtete Menschen in den letzten Jahren ergeben sich enorme neue Herausforderungen für den Stadtteil. In der heutigen Situation der Neuorientierung, der Selbstvergewisserung und des Ringens um sozialen Zusammenhalt macht sich der Stadtteil Rotthausen auf einen neuen Weg. Mit der Umsetzung des vom Rat beschlossenen Integrierten Entwicklungskonzepts ist Anfang 2020 ein umfassender Erneuerungsprozess im Städtebauförderprogramm Sozialer Zusammenhalt (früher Soziale Stadt) gestartet. Bisher wurden hier Stadterneuerungsmittel in Höhe von 2 Mio. € für Stadtteilmanagement, Haus- und Hofflächenprogramm, Modernisierungsberatung, Verfügungsfonds, Grünpotenzialstudie, Machbarkeitsstudie Volkshaus und Neuanlage des Spielplatzes Weindorfstraße bewilligt. 2021 wurde eine Zuwendung in Höhe von 475.000 € für das Quartiersmanagement und die Umgestaltung des Spielplatzes Steinfurthhof bewilligt.

Die Neustadt gehört zu den kleinsten, jedoch sehr dicht besiedelten Gelsenkirchener Stadtteilen. Im Verhältnis zur Bevölkerungszahl leben hier die meisten Menschen mit Migrationshintergrund, die meisten kinderreichen Familien sowie die meisten unter 18-Jährigen. Der strukturelle Mangel an Beschäftigung infolge des Rückgangs der Montanindustrie prägt das Gebiet in besonderem Maße. Der überwiegend sozial schwache, von starker Fluktuation und hoher demografischer Dynamik geprägte Stadtteil ist Ankommens- und Durchzugsquartier für Neuzugewanderte. Zur Beseitigung bestehender Defizite und um positive Impulse für eine künftige Entwicklung zu setzen, werden seit 2019 Maßnahmen im Rahmen des Städtebauförderprogramms Sozialer Zusammenhalt durchgeführt. Bisher wurden 730.000 € für Stadtteilmanagement, Verfügungsfonds, Grünpotenzialanalyse, Haus- und Hofflächenprogramm sowie Beteiligungsverfahren für Kinder- und Jugendliche bewilligt. Der neueste Zuwendungsbescheid aus 2021 enthält eine Zuwendung in Höhe von 100.000 € für das Haus- und Hofflächenprogramm.

Die Spuren des frühen Aufschwungs zur Montanstadt und der Strukturwandel der letzten Jahrzehnte finden sich deutlich im Erscheinungsbild der Stadt. Der Druck ist groß, vorhandene Wohngebiete, Industriebrachen und Straßen zu erneuern, Straßenlärm und Luftverschmutzung den Kampf anzusagen, Vorhandenes zu schützen und zu verbessern. Dem Bedarf an neuen Wohn- und Gewerbegebieten stehen immer knapper werdende Freiflächen gegenüber. Die strategischen Leitplanken für die zukünftige räumliche Entwicklung der Stadt hat der Rat der Stadt mit dem Räumlichen Strukturkonzept Gelsenkirchen beschlossen. In einigen Quartieren Gelsenkirchens ist ein schwieriger Wohnungsmarkt mit einer hohen Leerstandkonzentration vorzufinden. Hier liegen Konfliktpotentiale in der verkehrsbedingten Lärm- und Luftbelastung an Hauptstraßen, in fehlenden Grünstrukturen sowie in der Lärmbelastung durch Gewerbebestände und Schienenwege. Diesbezüglich sowie hinsichtlich vergleichsweise schlechter Teilha-

bechancen für Kinder und Familien ist insbesondere in Schalke-Nord großer Handlungsbedarf erkennbar. Im März 2021 wurde das IEK Schalke-Nord vom Rat der Stadt beschlossen; ein Förderantrag für die ersten beiden Bauabschnitte der Glückauf-Kampfbahn sowie vorbereitende Untersuchungen und Öffentlichkeitsarbeit über Städtebaufördermittel in Höhe von 1,87 Mio. € wurden beantragt.

Stadterneuerung ist nur erfolgreich, wenn alle gesellschaftlichen Kräfte zusammenwirken. Und Gelsenkirchen ist ein gutes Beispiel dafür, was erreicht werden kann, wenn Bürgerschaft, Vertretungsgremien und Mitarbeiterinnen und Mitarbeiter der gesamten Verwaltung gemeinsam zupacken, um die gesteckten Ziele zu erreichen.

## 2.3 Digitalisierung

Die Digitalisierung kann und soll einen entscheidenden Beitrag dazu leisten, die Stadt Gelsenkirchen insgesamt attraktiver und insbesondere die Stadtverwaltung effizienter und leistungsfähiger zu machen.

### 2.3.1 Leitbild „Vernetzte Stadt“

In Gelsenkirchen werden sämtliche Digitalisierungsaktivitäten unter dem Leitbild der „Vernetzten Stadt“ konzentriert. Dieser Ansatz wurde entwickelt, weil der Gelsenkirchener Anspruch über den einer von rein technischen Anwendungen geprägten Vorstellung einer Smart City hinausgeht und mittlerweile durch die integrierte Strategie der digitalen Stadt Gelsenkirchen untermauert wird. Die Digitalisierung soll Menschen und Institutionen verbinden, große Unternehmen, den Mittelstand und Start-ups, Vereine und Verbände, soziale Initiativen, Kultur- und Bildungseinrichtungen u. a. m. In der vernetzten Stadt ist Digitalisierung kein Wert für sich, sondern Mittel und Werkzeug einer sozialen, partizipativen und an verbesserten Lebensqualität orientierten Stadtentwicklung. Damit soll das abstrakte Thema Digitalisierung für möglichst alle Teile der Gelsenkirchener Stadtgesellschaft anschlussfähig und handhabbar gemacht werden. Grundlage für sämtliche Digitalisierungsprojekte der Stadt Gelsenkirchen ist die Überzeugung, dass Smart City und E-Government zusammengedacht werden müssen.

Für die Aufgabe Digitalisierung konnten für 2022 Ressourcen aus Landes- und Bundesmitteln im Rahmen verschiedener Förderprojekte gewonnen werden. Dazu zählt beispielsweise das Projekt Open Innovation Lab, welches im ArenaPark unter anderem ein Smart-City-Labor entwickelt. Hier soll zusätzlich eine Internet of Things-Plattform und eine 5G-Teststrecke entstehen.

Im Jahr 2021 hat die Umsetzung des Open Innovation Lab im Rahmen der „Modellprojekte Smart Cities: Stadtentwicklung und Digitalisierung“ des Bundesministeriums des Innern, für Bau und Heimat (BMI) begonnen, welche in 2022 fortgeführt wird.

Zudem wird der Ausbau des Service-Portals Gelsenkirchen – auch vor dem Hintergrund der Anforderungen des Onlinezugangsgesetzes (OZG) – weiter vorangetrieben. Die integrierte Strategie der Vernetzten Stadt ist so ausgerichtet, dass sie sich der Dynamik

der digitalen Entwicklung anpasst. Sie wird also ständig angepasst und ergänzt, in einem fortwährenden Dialog mit Stadtgesellschaft, Politik, Wirtschaft, Wissenschaft sowie zivilgesellschaftlichen Organisationen.

### 2.3.2 Digitale Verwaltung

Nach dem Start des Serviceportals der Stadt Gelsenkirchen im Rahmen ihrer Digitalstrategie werden in den Jahren 2021 und 2022 von der gkd-el und der Stabsstelle Vernetzte Stadt auf dieser Plattform eine Vielzahl von Dienstleistungen für Bürgerinnen und Bürger sowie Unternehmen als Online-Services verfügbar gemacht.

Den Auftakt bildete die Implementierung des Standesamts Online mit der Bestellmöglichkeit von Personenstandsurkunden, die Online-Beantragung des Büchereiausweises sowie ein Corona-bezogener Service. Weitere Prozessaufnahmen finden derzeit in mehreren Bereichen der Verwaltung statt, so dass Dienste wie z. B. der Antrag auf einen Wohnungsberechtigungsschein, die Bescheinigung über die Namensführung, Flurkarte online, Sondernutzung von öffentlichen Flächen, Belehrung nach dem Infektionsschutzgesetz, Hundeanmeldung und andere mehr sukzessive über sogenannte intelligente Formularassistenten abgebildet werden können. Ebenso sind auf dem Serviceportal bereits jetzt über 100 digitale Services von Bund, Land und anderen Behörden zu finden, sortiert nach Lebenslagen des Onlinezugangsgesetzes.

Nach der Registrierung am ebenfalls integrierten Servicekonto.NRW verfügen die Bürgerinnen und Bürger über ein (kostenfreies) digitales Postfach und einen Dokumentensafe bei der Stadt. Durch die Integration eines mit Verschlüsselungstechnik ausgestatteten Kommunikationsmoduls werden künftig Bearbeitungsprozesse beschleunigt, da u. a. eine Rückfragemöglichkeit nach der Antragstellung besteht. Ebenso soll eine Vielzahl von Services mit einem E-Payment-Modul, ausgestattet mit mehreren Bezahlarten, sowie dem Kassenwesen verknüpft werden, so dass die Leistungen unmittelbar online bezahlt werden können.

Last, but not least: Durch die geplante Verknüpfung des Dienstleistungskatalogs mit der Verwaltungssuchmaschine des Landes NRW wird die Stadt am bundesweiten Portalverbund teilnehmen.

### 2.3.3 Digitalisierung öffentlicher Schulen

Die der Stadt Gelsenkirchen über den DigitalPakt zur Verfügung gestellten Mittel inklusive des kommunalen Eigenanteils betragen rd. 20,7 Mio. €. Diese sind über entsprechende Anträge zur Ausstattung der öffentlichen Gelsenkirchener Schulen gebunden.

Nach Eingang der Bewilligungsbescheide wird mit der Umsetzung der beantragten Maßnahmen begonnen; diese müssen bis Ende 2024 abgeschlossen sein.

Es sind bereits mobile Endgeräte beschafft, Klassenräume mit WLAN und interaktiver Technik ausgestattet sowie flächendeckend an allen Schulen die digitale Lernplattform IServ eingerichtet worden.

Die Inanspruchnahme der derzeit noch freien Mittel des DigitalPaktes setzt eine neuerliche Beantragung voraus, für deren fachlich-inhaltliche Ausgestaltung im Dialog mit den Schulen passgenaue Ausstattungsmaßnahmen entwickelt wurden. Die Maßnahmen wurden an die individuellen Bedarfe der Schulen zur Umsetzung der geänderten Kernlehrpläne und der Vorgaben des Medienkompetenzrahmens NRW angepasst. Unter anderem ist geplant, Roboter, 3D-Drucker, Sprachausgabestifte, digitale Mikroskope und digitale Sensoren für die naturwissenschaftlichen Abteilungen zu beschaffen.

Für den Bereich der Digitalisierung öffentlicher Schulen existieren zudem weitere Förderprogramme. Derzeit prüft die Fachverwaltung auf der Grundlage der einschlägigen Förderrichtlinien, ob für die Stadt Gelsenkirchen diesbezügliche Förderzugänge bestehen.

## 2.4 Mobilität

### 2.4.1 Masterplan Mobilität

Der Themenkomplex Verkehr/ nachhaltige Mobilität hat in Gelsenkirchen hohes Gewicht. Um die Mobilität in Gelsenkirchen nachhaltig und umweltverträglich zu gestalten, hat die Stadt den Prozess „Zukunft Mobilität“ bereits in 2017 angestoßen.

Der Masterplan Mobilität ist als umfassendes Konzept für die ressourcenschonende Gestaltung der Mobilität in der Stadt Gelsenkirchen vorgesehen. Hierfür sind einerseits die Anforderungen an eine langfristig leistungsfähige Infrastruktur, andererseits Anforderungen aus den Bereichen Umwelt und Klimaschutz zu berücksichtigen. Der Masterplan Mobilität soll als verkehrsträgerübergreifendes Konzept sämtliche Arten des Güter- und Personenverkehrs in Gelsenkirchen betrachten sowie inter- und multimodale Zusammenhänge herausstellen und fördern und damit die erforderliche Verkehrswende vorbereiten.

Des Weiteren wird verstärkt an der Planung eines Netzes von Mobilstationen gearbeitet, um die Verkehrswende durch ein alternatives Mobilitätsangebot zu unterstützen.

### 2.4.2 Radwegeverkehrskonzept

Die Stadt Gelsenkirchen hat es sich zum Ziel gesetzt, das Radwegenetz deutlich auszubauen und ein engmaschiges Netz an Alltags- und Freizeitrouten zu schaffen. Die öffentlichen Straßenräume sollen zugunsten des Radverkehrs umgebaut werden, um dadurch neue Angebote für eine umwelt- und klimaverträgliche Mobilität zu bieten.

Der Radverkehr bietet zusammen mit dem öffentlichen Personennahverkehr den nachhaltigsten Ansatz für eine Verbesserung der Luftqualität. Besonderes Potenzial dafür bietet sich auf den alltäglichen Wegen von Pendlerinnen und Pendlern (Berufs- und Ausbildungsverkehre, aber auch Einkaufsverkehre). Um dauerhaft eine deutliche Veränderung des Modal Split weg vom motorisierten Kfz-Verkehr hin zum umweltfreundlichen Radverkehr aktiv zu fördern, bedarf es einer umfassenden, leistungsfähigen und verkehrssicheren Radverkehrsinfrastruktur.

Bereits mit der Programmplanung 2019/2020 und 2021 wurden Programme aufgestellt, welche die Aktivitäten transparent und übersichtlich auflisten, mit denen im Themenkomplex Radverkehr insgesamt eine erkennbare Änderung bzw. Verbesserung erreicht wurde.

Mit dem Zukunftsprogramm Radverkehr ist für 2022 ff. eine erweiterte, strategische Ausrichtung der Verkehrsplanung, mit einer noch stärkeren Verknüpfung zum Straßenausbauprogramm gegeben. Dieses Zukunftsprogramm Radverkehr wurde in den bürgerschaftlichen Gremien vorgestellt und dient als Arbeitsgrundlage für alle den Radverkehr betreffenden Maßnahmen des Referats Verkehr.

Die Ziele und Maßnahmen des Zukunftsprogramms Radverkehr werden mithilfe von Maßnahmensteckbriefen transparent und nachvollziehbar dargestellt. Es werden die mittelfristig geplanten Maßnahmen – in deren Rahmen Fahrradinfrastruktur geschaffen bzw. mittels derer eine positive Wirkung auf den Radverkehr erzielt wird – einzeln aufgeführt.

Das Zukunftsprogramm Radverkehr ist somit keine einmalig erstellte Zusammenfassung der Maßnahmen mit Radverkehrsbezug, sondern wird in dem mittelfristigen Zeitraum Ergänzungen finden und fortgeschrieben werden. Beispielsweise können Maßnahmen aus der politischen Beratung sowie der Themenfelder des künftigen Masterplans Mobilität, der EURO 2024 oder der IGA 2027 mit aufgenommen werden. Die Konkretisierung und Koordinierung erfolgt über das Referat Verkehr.

Auf der Agenda stehen bis jetzt insgesamt rund 44 Projekte. Darunter die Erneuerung des Geh- und Radweges „Auf dem Bettau“. Durch dieses Projekt wird die Wegeverbindung von der Ringstraße bis zur Hüttenstraße verbessert.

Eine der umfangreichsten Baumaßnahmen wird die Umgestaltung der Hiberniastraße sein. Hier wird, durch die Aufgabe eines Streifens der Kfz-Fahrbahn zugunsten eines gesicherten, 2,50 Meter breiten Radfahrstreifens, eine große Lücke im Radwegenetz südlich des Hauptbahnhofs geschlossen.

Um das Radfahren für die Bürgerinnen und Bürger sicherer zu machen, ist die Beleuchtung ausgewählter Radverkehrsanlagen geplant. So soll in diesem Rahmen u. a. die zum Nordring parallel verlaufende Radwegeverbindung mit einer Beleuchtung versehen werden.

Bestandteil des Zukunftsprogramms wird auch wieder eine verstärkte Kommunikation zum Thema Radverkehr sein. Im kommenden Jahr wird kontinuierlich – zum Beispiel mit dem Promo-Bike – auf die Menschen zugegangen werden. Ein weiteres Thema im kommenden Jahr wird unter anderem die Einführung der ersten Fahrradzone in Gelsenkirchen sein.

Das alle Städte und Gemeinden des Landes mit einer einheitlichen Wegweisung für den Radverkehr verbindende Radverkehrsnetz NRW wird zurzeit planerisch überarbeitet. Ziel ist es, ein flächendeckendes Wegweisungssystem für den Radverkehr aufweisen zu können, welches neben den innerstädtischen Verbindungen auch die Radverkehrsverbindungen in die Nachbarkommunen ausweist. Die Neubeschilderung dieses Netzes wird in 2022 erfolgen.



Das Angebot für den Radverkehr wird aufgewertet und attraktiver gestaltet. Damit wird die Bevölkerung dazu angeregt, das Fahrrad in Zukunft mehr zu nutzen und vom PKW-Verkehr auf ein nachhaltiges und umweltfreundliches Beförderungsmittel umzusteigen.

### 2.4.3 Erweiterung des Straßenbahnnetzes

Mit dem Ziel, das vorhandene städtische Straßenbahnnetz zu erweitern und weiter zu qualifizieren, wurde in 2021 die Darstellbarkeit folgender denkbarer Maßnahmen geprüft:

- I. der sog. „Ringschluss“ der Straßenbahnlinie 301 von Horst in die Gelsenkirchener Innenstadt
- II. die Verlängerung der Straßenbahnlinie 302 bis Hassel oder bis zum Haltepunkt „GE-Buer Nord“ der S-Bahnlinie S9
- III. die Anbindung der Westfälischen Hochschule an das vorhandene Straßenbahnnetz

Um die avisierte Straßenbahnnetzerweiterung grundsätzlich belastbar bewerten zu können, ist im Dezember 2020 ein externes Planungsbüro mit der Durchführung einer Potenzialanalyse beauftragt worden. Das Gutachten ist im 4. Quartal 2021 in Grundzügen fertiggestellt worden. Es enthält sowohl eine Bestandsanalyse des Status Quo, als auch darauf aufbauend die Ausarbeitung möglicher Straßenbahntrassen auf den v. g. drei Korridoren inklusive einer betriebswirtschaftlichen Bewertung und eines Kosten-Nutzen-Abgleichs zum Status Quo, aber auch zu möglichen alternativen Elektromobilitätskonzepten ohne Straßenbahn.

Zusammengefasst wurden die drei Korridore im Wesentlichen nach den folgenden Bewertungskriterien untersucht:

- Kosten für den Streckenausbau
- Jährliche Aufwendungen (Kapitaldienst Strecke, Unterhaltskosten Strecke, Kapital- und Unterhaltungskosten Fahrzeuge, Energie- und Personalkosten etc.)
- Erlöse
- Nutzen für Fahrgäste und Allgemeinheit (Reisezeitverbesserungen etc.)

Anhand der Ergebnisse der Bewertungen wurden die möglichen Straßenbahntrassen abschließend bewertet und priorisiert.

In der Sitzung des Ausschusses für Verkehr und Mobilitätsentwicklung am 18. November 2021 sind die wesentlichen Ergebnisse der Potentialanalyse und die daraus resultierenden Empfehlungen des Gutachterbüros vorgestellt worden.

Auf Basis der vorliegenden Untersuchungsergebnisse empfiehlt das Gutachterbüro, die Maßnahme I. („Ringschluss“ der Straßenbahnlinie 301 von Horst in die Gelsenkirchener Innenstadt) mit Priorität weiter zu verfolgen.

Der Gesamtbericht der Potenzialanalyse wird voraussichtlich Anfang 2022 vorliegen.

Das Gutachterbüro empfiehlt das folgende weitere Vorgehen:

- Abstimmung der weiteren Handlungs- und Planungsschritte mit den zuständigen Behörden, Fördermittelgebern und mit der BOGESTRA AG
- Vertiefende Untersuchung für die Umsetzung der Vorzugsvariante: Projektstruktur, Ressourcen, Projektablauf etc.
- Im Anschluss: Vergabe weiterer Planungsschritte (stufenweise Beauftragung der Leistungsphasen 1 und 2 nach HOAI)
  - Berücksichtigung des neuen Verfahrens der Standardisierten Bewertung
  - Aktualisierung des Verkehrsmodells als Basis der zukünftigen Planungen unter Verwendung des Verkehrsmodells NRW
- Nach Vorlage der Standardisierten Bewertung (nach dem neuen Verfahren): Entscheidung über die grundsätzliche Weiterverfolgung der ausgewählten Maßnahmenvariante

## 2.5 Umwelt/Klimaschutz

Schon bevor das Thema Klimaschutz in das öffentliche Rampenlicht gerückt ist, hat die Stadt Gelsenkirchen die Herausforderung erkannt, Schritte vorbereitet und eingeleitet. Dazu zählt unter anderem das bisherige Klimaschutzkonzept aus 2011 mit einem Zeithorizont bis 2020. Das Thema Klimaschutz gewinnt global weiter an Bedeutung, insbesondere durch die nachweisbare Zunahme von extrem heißen Tagen und Starkregenereignissen sowie das bürgerschaftliche Engagement der „Fridays for Future“-Bewegung.

Am 11.07.2019 erklärte die Stadt Gelsenkirchen mit Beschluss des Rates der Stadt den Klimanotstand für Gelsenkirchen. In der Folge werden alle Entscheidungen mit möglichen Klimafolgen einer Folgeneinschätzung bezüglich des Klimaschutzes unterzogen und auf klimafreundliche Alternativen prioritär geprüft.

Der Ausschuss für Umwelt und Klimaschutz hat bereits am 12.03.2019 beschlossen, ein externes Beratungsunternehmen mit der Erarbeitung eines „Klimakonzeptes 2030/2050“ zu beauftragen, um die Aktivitäten zum Klimaschutz und zur Anpassung an den Klimawandel der Stadt Gelsenkirchen nach 2020 weiterzuführen.

Ergebnis des Klimakonzeptes 2030/2050 werden Empfehlungen sowohl auf konzeptionell-strategischer Ebene als auch zu ambitionierten, aber erreichbaren städtischen Klimaschutz- und Anpassungszielen sein. Zudem soll sich die Stadtgesellschaft mit ihren Schlüsselakteuren möglichst selbst stärker auf gemeinsam vereinbarte Ziele verpflichten.

Der bisherige Zeitplan zur Erarbeitung des Konzeptes hat sich in 2021 insbesondere durch notwendige Anpassungen des Beteiligungsprozesses Corona-bedingt verzögert (u. a. Umstellung auf digitale Formate). Andererseits macht eine veränderte Leitlinien- und Zieldiskussion vor dem Hintergrund der vom Sachverständigenrat für Umweltfragen (SRU) im Sommer 2020 abschließend bewerteten Konsequenzen des völkerrechtlich verbindlichen Pariser Klimaabkommens bereits verwaltungsintern einen intensiveren Beteiligungsprozess erforderlich, der noch nicht abgeschlossen ist, sodass die Beschlussfassung zum Klimakonzept nun Mitte 2022 geplant ist.

Der Prozess zur Erarbeitung der erforderlichen Leitlinien, Ziele, Umsetzungsstrategien und Maßnahmen wird dabei weiterhin unter möglichst enger Einbindung der Stadtgesellschaft (insbesondere von Politik, Bürgerschaft und Schlüsselakteuren wie Energieversorgungsunternehmen und Wohnungswirtschaft) weitergeführt.

Das Klimakonzept 2030/2050 wird Handlungsempfehlungen bis 2030, unter Beachtung der Klimaschutzziele des Bundes für 2050 bzw. 2045 und des maßgebenden Pariser Klimaabkommens, umfassen, die mit dem Beschluss und dem Start der Umsetzung eines ersten Maßnahmenprogramms 2023-2025 und eines „Sofortprogramms 2022“ ab 2022 haushaltsrelevant werden sollen. Dabei wird es nicht um eine einfache, maßnahmenbezogene Fortschreibung des Integrierten Klimaschutzkonzeptes 2020 gehen, sondern es ist unter enger Einbindung der Stadtgesellschaft eine aktualisierte Bewertung der Handlungsmöglichkeiten und Klimaschutzzielsetzungen in der Stadt erforderlich. Handlungsmöglichkeiten und -empfehlungen zur Schnittstelle „Klimaschutz und Mobilität“ sollen dabei nicht in das Klimakonzept, sondern in den zeitlich nahezu parallel erarbeiteten „Masterplan Mobilität“ integriert werden.

## 2.6 Ausbau der Kindertagesstätten

Der Rechtsanspruch auf einen Betreuungsplatz in einer Kita oder in der Kindertagespflege ergibt sich aus § 24 SGB VIII. In Gelsenkirchen ist dadurch, und im Folgenden aufgrund steigender Geburtenzahlen, des Zuzugs EU-Ost sowie wegen der Flüchtlings-thematik ein weiterer enormer Bedarf an Betreuungsplätzen entstanden.

Es sind weitere Neubauten sowie Erweiterungen bestehender Tageseinrichtungen für Kinder in Planung, die mit verschiedenen Investoren und Trägern gebaut und betrieben werden sollen. Im Jahr 2022 werden 17 neue Gruppen mit 335 Plätzen den Betrieb aufnehmen. Bei den neu geschaffenen Plätzen sind auch die Tageseinrichtungen für Kinder von freien Trägern zum Stichtag mit insgesamt neun Gruppen berücksichtigt (Stand: 01.08.2022). Des Weiteren werden im Jahr 2022 in der Großtagespflege 32 neue Plätze für Kinder unter drei Jahren geschaffen.

Da zur Verbesserung der Versorgungssituation weitere Tageseinrichtungen für Kinder benötigt werden, arbeitet der „Kita-Ausbau“ hier in zwei Bereichen. Zum einen wird seitens der Stadt Gelsenkirchen nach geeigneten und kurzfristig bebaubaren Flächen gesucht. Hier besteht die besondere Herausforderung darin, gerade in dicht besiedelten und eng bebauten Gebieten, wohnortnahe Standorte zu finden, auf die die Stadt Zugriff hat. Freiflächen, die die Industrie zurückgelassen hat, sind oftmals stark mit Schadstoffen belastet oder befinden sich in einer Randlage, sodass sie für Eltern nur schwer bis gar nicht erreichbar sind. Um hier die Versorgung zu verbessern und Synergieeffekte zu nutzen, erfolgt eine fachdienst- und vorstandsbereichsübergreifende Zusammenarbeit.

Des Weiteren begleitet der Bereich „Kita-Ausbau“ Investoren und Träger zielgerichtet bei der Verwirklichung neuer Projekte. Interessenten haben eine feste Ansprechperson bei GeKita, die Standortanfragen annimmt und die Kommunikation innerhalb der Stadtverwaltung führt sowie bei Bedarf weitere Kontakte im Kompetenzbereich der Fachbereiche vermittelt. Eine besondere Herausforderung sind Anfragen von Investoren, die sich bisher nicht mit dem Spezialgebiet „Kita-Bau“ beschäftigt haben. Hier ist das erforderliche Fachwissen nicht vorhanden.

Gelsenkirchen möchte verstärkt freie Träger für Tageseinrichtungen für Kinder gewinnen. Dabei gilt es zu beachten, dass das potenzielle Mietobjekt nach dem Kinderbildungsgesetz finanzierbar ist. Investoren haben zum Teil unrealistische Vorstellungen von geeigneten Flächen für einen Kita-Bau und erzielbaren Mieten. Hier wird frühzeitig informiert, um die mögliche Realisierung eines Projektes zu überprüfen.

Da sich aktuell die Bau- und Immobilienpreise mit einer stark steigenden Tendenz entwickeln, könnte es in Zukunft schwieriger werden, geeignete, bedarfsorientierte und finanzierbare Immobilien zu finden.

Das Projekt der RAG-Stiftung „Zukunft früh sichern“ in Gelsenkirchen-Ückendorf ist über den 31. Mai 2022 hinaus um ein weiteres Jahr verlängert worden. Ziel des Projekts ist es, sozial benachteiligte Kinder in Kindertageseinrichtungen durch Aufbau und Etablierung einer frühzeitigen Präventionskette zu unterstützen und ihre Talente zu fördern.

## 2.7 Schulbauoffensive

Die Herausforderungen für eine bedarfsgerechte Gestaltung der Schullandschaft haben sich in Gelsenkirchen weiter erhöht. Es ist eine Mehrfachherausforderung zu konstatieren, die sich insbesondere aus einem signifikanten Anstieg der Geburten- und Schülerzahlen, den Erfordernissen von Inklusion und der schulischen Integration von Kindern mit Fluchterfahrung und EU-Zuwanderung ergibt. Vor diesem Hintergrund sind bereits ab 2016 verschiedene schulbauliche Maßnahmen eingeleitet und beschlossen worden. Ein in Auftrag gegebenes „Externes Gutachten zur Schulentwicklung in der Primarstufe und Sekundarstufe I/II“ und eine durch die Verwaltung erstellte Anpassungsprognose unter Berücksichtigung zweier weiterer Schuljahre bestätigen den Bedarf für zusätzlichen Schulraum, der alle Schulstufen umfasst und bis weit über das Jahr 2030 hinausgeht.

**Diese Bedarfe zu decken, stellt eine der bedeutenden kommunalen Herausforderungen der kommenden Jahre dar. Hiermit wird eine erhebliche Bindung personeller und insbesondere auch finanzieller Ressourcen einhergehen.**

## 2.8 Sportflächenentwicklungsplanung

Sport und Bewegung sind zur kommunalen Querschnittsaufgabe geworden, die in anderen kommunalen Handlungsfeldern wie Gesundheit, Integration, Bildung oder Stadtentwicklung eine zunehmend große Rolle einnehmen. Mit der Ausdifferenzierung des Sports geht auch eine veränderte Sportraumnutzung einher, die sich über die genormten Sportanlagen mehr und mehr in den öffentlichen Raum verlegt, sich in alternativen Sporträumen bzw. -gelegenheiten wie beispielsweise Skate- oder Parcoursanlagen manifestiert oder auf nicht für den Sport ausgewiesenen Flächen wie Parks oder Quartiersplätzen ausweitet.

Vor dem Hintergrund dieser veränderten Sportnachfrage sind zum einen attraktive, wohnortnahe Sport- und Bewegungsangebote für alle Bürgerinnen und Bürger bereitzustellen, zum anderen aber auch adäquate, den Anforderungen der (neuen) Nutzergruppen entsprechende Bewegungsräume vorzuhalten. Ziel ist es, eine ausreichende Versorgung an Bewegungs- und Sporträumen sowie ein ausgewogenes Verhältnis in Bezug

auf die inhaltliche Ausgestaltung der Flächen zu erzielen, sodass eine effiziente Nutzung gewährleistet werden kann. Die Sportvereine als gemeinwohlorientierte, im Quartier verankerte Sportanbieter sollen zukunftsfähig aufgestellt und in der Mitwirkung zur Förderung von sozialer Teilhabe, Integration, Inklusion und Gesundheit gestärkt werden.

Sportentwicklungsplanung ist als sektorübergreifender Ansatz zu verstehen, der auf einer Verzahnung und engen Zusammenarbeit von räumlicher Fachplanung sowie Jugend-, Bildungs-, Integrations- und Gesundheitsplanung fußt. Die Verknüpfung der einzelnen Fachplanungen und der genannten Analysen bindet enorme Ressourcen. Die genannten Analysen des Sport- und Bewegungsverhaltens sowie die Bestandsdaten der Sportvereine beschreiben lediglich die IST-Situation und können somit keine langfristigen Prognosen abgeben, die jedoch gerade für langfristige Investitionen in die Modernisierung oder Schaffung von Sporträumen wichtig wäre. Zudem ist es im Sport schwer, kurzlebige Trends von bleibenden Sportarten und -formen zu unterscheiden.

## 2.9 Kulturentwicklungsplanung

Auch die Kulturentwicklungsplanung ist als Querschnittsthema mit weiteren gesellschaftlichen Bereichen verbunden und berührt dabei u. a. Aspekte der Stadtentwicklung, der Tourismusentwicklung sowie der Integrations- und Bildungspolitik.

Für den Erfolg der Kulturentwicklungsplanung ist es unbedingt erforderlich, dass der Gestaltungswille von allen Beteiligten nach der Fertigstellung des Kulturentwicklungsplans aktiv fortgeführt wird und zuvor identifizierte Maßnahmen umgesetzt werden. Der Kulturentwicklungsplan definiert die strategische Ausrichtung der Gelsenkirchener Kulturlandschaft für die kommenden Jahre und dient auch als Referenz für kulturpolitisches Handeln. Er wird in einem beteiligungsorientierten und transparenten Prozess mit Akteuren aus Kunst- und Kulturszene, Politik, Verwaltung, Wirtschaft und Zivilgesellschaft erarbeitet, um die Bedarfe in der Kulturlandschaft zu ermitteln, Ideen zu entwickeln und Herausforderungen nachhaltig meistern zu können.

Als Schwerpunkte können sich Themen wie kulturelle Infrastruktur, kulturelle Teilhabe, Kulturmarketing, Kulturförderung oder Stadtteilentwicklung herauskristallisieren. Darüber hinaus ist es für eine innovative Kulturpolitik unerlässlich, komplexe Themen wie Digitalisierung, Diversität und kulturelle Bildung ebenso zu integrieren.

Grundlegend ist im Weiteren eine Binnenbetrachtung der Kulturverwaltung hinsichtlich ihrer Ressourcen, um sie für die Zukunft optimal aufzustellen und den Erwartungen und Anforderungen entsprechen zu können. Die Erstellung des Kulturentwicklungsplans wird durch das Unternehmen „startklar a+b GmbH“ begleitet.

## 2.10 Quartiersentwicklung

Entsprechend den Gremienbeschlüssen wurde 2021 im Vorstandsbereich 5 – Arbeit und Soziales – in der Servicestelle zur Koordination der Förderlandschaft die „Quartierskoordination“ geschaffen.

Die Kernaufgabe der Quartierskoordination ist die Weiterentwicklung und Verstetigung von Angeboten, Projekten, Strukturen und Netzwerken, die einen Bezug zur Stadtteil-

bzw. Quartiersarbeit haben. Hierzu gehören zum Beispiel Maßnahmen zur Gestaltung der Stadtviertel und die Entwicklung von Quartiersnetzwerken unter Bürgerbeteiligung. Auch die Etablierung von Treffpunkten im Quartier und die Finanzierung von professionellen „Kümmerinnen“ oder „Kümmerern“ sind ein langfristiges Ziel. Darüber hinaus sollen auch Maßnahmen gefördert werden, die zu einer Verbesserung der Integration, der Beteiligung, des Austausches, der Nachbarschaftshilfe und des ehrenamtlichen Engagements beitragen.

Die Quartierskoordination sichtet vorhandene stadtteilbezogene Einrichtungen, Programme, Projekte und Angebote, identifiziert Handlungsbedarfe im Bereich der sozial-integrativen Stadtteil- und Quartiersarbeit und entwickelt neue Konzepte. Dabei werden bewährte Strukturen, wenn möglich erhalten und erforderlichenfalls weiterentwickelt. Laufende, durch städtische, Landes-, Bundes- und EU-Mittel geförderte Projekte werden hierbei berücksichtigt.

Vorrangig sollen die Stadtteile und Quartiere berücksichtigt werden, die aufgrund der sozialen Situation besondere Handlungsbedarfe aufweisen. Dazu wurde eine Priorisierung von zu berücksichtigenden REGE-Bezirken vorgenommen. (REGE steht für RegionalEntwicklungGElsenkirchen. Die REGE-Bezirke unterteilen die 18 Stadtteile in insgesamt 40 REGE-Bezirke und werden mit Hilfe von Himmelsrichtungen beschrieben.)

Folgende REGE-Bezirke wurden auf Grundlage von quantitativen Daten für die Konkretisierung von Handlungsbedarfen im Bereich der sozial-integrativen Quartiersentwicklung allgemein ausgewählt: Altstadt, Schalke-Nord und -Ost, Bulmke-Hüllen-West und -Süd, Neustadt, Ückendorf-Nord und Rotthausen-West.

Folgende REGE-Bezirke wurden auf Grundlage von quantitativen Daten für die Konkretisierung von Handlungsbedarfen im Bereich Quartiersentwicklung insbesondere für Seniorinnen und Senioren ausgewählt: Bulmke-Hüllen-Nord, Buer-Ost und -Zentrum, Beckhausen-Nordwest, Erle-West und Resse-West.

Die herangezogenen quantitativen Daten werden durch qualitative Daten ergänzt, die durch Dokumentenanalysen, die Befragung von Schlüsselpersonen aus dem Quartier, sowie Quartiersbegehungen in kleinem Umfang erhoben werden. Auf dieser Datengrundlage werden Handlungsvorschläge in Bezug auf Quartiersarbeit insgesamt und in den entsprechend priorisierten REGE-Bezirken entwickelt.

Zunächst wurden Handlungsvorschläge für die REGE-Bezirke Ückendorf-Nord, Erle-West und Bulmke-Hüllen-West entwickelt. Im Jahr 2022 werden weitere Handlungsvorschläge für die priorisierten REGE-Bezirke entwickelt. Diese werden sukzessive zur Abstimmung in den Ausschuss für Soziales und Arbeit gegeben.

Im Stadtteil Rotthausen wird zudem eine Dezentralisierung des Beratungsangebotes der Sozialverwaltung erprobt. Im dort ansässigen Quartiers-/Stadtteilbüro werden feste Sprechstunden und Informationsveranstaltungen für Bürgerinnen und Bürger angeboten.

## 2.11 Sicherheit und Ordnung

Neben den etablierten Tätigkeitsfeldern ordnungsrechtlichen Handelns stehen für das Jahr 2022 weitere Schwerpunkte im Blickfeld des Referates 32 – Öffentliche Sicherheit und Ordnung.

Die gesellschaftlichen Entwicklungen und insbesondere die mit der Zuwanderung verbundenen Herausforderungen in den jeweiligen Quartieren erfordern eine Intensivierung der ordnungsbehördlichen Präsenz und Kontrolle. In Zusammenarbeit mit den ordnungsrechtlichen Kooperationspartnern verstärkt das seit 2014 aktive Interventions-team Zuwanderung EU-Ost die Objektprüfungen in von der Armutszuwanderung besonders betroffenen Quartieren. Der Kommunale Ordnungsdienst (KOD) trägt mit seiner zunehmenden Präsenz in den Quartieren und regelmäßigen mobilen Sprechstunden in allen Stadtteilen der Erwartungshaltung der Bürgerinnen und Bürger Rechnung. Ziel ist es, den KOD weiter zu stärken und die Kräfte zu bündeln, um verstärkt in den fünf Bezirken der Stadt sowie im Streifendienst präsent zu sein. Hierzu wird der KOD bis zum Jahr 2024 schrittweise von derzeit 50 auf 100 Einsatzkräfte verdoppelt. Bereits in 2022 werden 20 weitere Einsatzkräfte ihren Dienst aufnehmen. Dies bietet zugleich dann auch die Möglichkeit, den KOD organisatorisch noch besser aufzustellen, um künftig noch präsenter und dichter am Stadtgeschehen zu sein. Sodann konzentrieren sich die städtischen Ordnungskräfte auf zwei zentrale Aufgabenbereiche: auf den Streifendienst und auf die Arbeit in den fünf Bezirken der Stadt (Bezirksdienste). Dabei kooperiert der KOD schon jetzt mit Ordnungspartnern wie der Polizei oder auch mit GELSEN-DIENSTE, wenn es um die Beseitigung von Müll geht.

Das in 2021 im REGE-Bezirk Ückendorf-Nord gestartete Pilotprojekt Integrative Präventionsarbeit (IPA) unterstützt mit einer ressortübergreifenden Anlaufstelle vor Ort die Möglichkeiten behördlicher Präsenz im Quartier und eines gemeinsamen Konfliktmanagements der beteiligten Akteure Polizei, KOD und der aufsuchenden Sozialarbeiterinnen und Sozialarbeiter des Caritas Wohlfahrtsverbandes. Die zu erwartenden Synergieeffekte dieser Zusammenarbeit sollen zur Verbesserung der Lebensqualität beitragen und könnten so Modellcharakter für weitere Quartiere haben.

Die Erkenntnisse aus der im August 2021 begonnenen 12-monatigen Testphase zur Ermittlung der Notwendigkeit eines 24/7-Betriebes der Leitstelle des Referates Öffentliche Sicherheit und Ordnung bilden die Grundlage für eine bedarfsorientierte Ausweitung der Erreichbarkeit der Leitstelle und des KOD. Damit sollen auch die Reaktionszeiten ordnungsbehördlichen Handelns für die Bürgerinnen und Bürger optimiert werden.

Der fordernden Situation für Kundinnen und Kunden sowie Beschäftigte der Ausländerbehörde wird mit der fortgesetzten Umsetzung der in 2021 erarbeiteten Ergebnisse der Organisationsuntersuchung begegnet. Neue organisatorische Strukturen, ein verstärkter Technikeinsatz (Kassenautomat, SB-Terminal zur Aufnahme biometrischer Daten, elektronische Akten) und nicht zuletzt zusätzliche personelle Kräfte ermöglichen eine bessere Erreichbarkeit und verkürzte Bearbeitungszeiten.

Das Ministerium für Kinder, Familie, Flüchtlinge und Integration des Landes Nordrhein-Westfalen fördert mit dem Programm „Kommunales Integrationsmanagement NRW“ zunächst befristet u. a. einen 0,75 %-Anteil einer Vollzeitstelle, welche im Bereich der rechtlichen Verstetigung der Integration ausländischer Menschen mit besonderen Integ-

rationsleistungen tätig sein wird. Der Kreis der Bestandsgeduldeten soll reduziert werden, indem gut integrierte Geduldete ein dauerhaftes Aufenthaltsrecht erhalten. Hierzu hat die Landesregierung die Erlasslage weiter präzisiert. Wichtige Instrumente hierfür sind insbesondere die Regelungen zu den §§ 25 a (*Aufenthaltsgewährung bei gut integrierten Jugendlichen und Heranwachsenden*) und 25 b (*Aufenthaltsgewährung bei nachhaltiger Integration*) des Aufenthaltsgesetzes (AufenthG). Die Möglichkeiten dieser Regelungen werden neben den Aktivitäten des Rückkehrmanagements konsequent geprüft und vorhandene Spielräume ausgeschöpft.

## 2.12 Integration von Flüchtlingen und Zuwandernden aus Südosteuropa

### 2.12.1 Einordnung

Die Zuwanderung nach Gelsenkirchen von Menschen mit Fluchterfahrung bzw. aus Südosteuropa hält weiterhin an.

Die Integration dieser Menschen in die Stadtgesellschaft und damit die Sicherung des sozialen Friedens in den Quartieren wie auch die individuelle Unterstützung ist eine der zentralen Herausforderungen für die Stadt Gelsenkirchen. Das trifft sowohl in sozialer, aber insbesondere auch in finanzieller Sicht zu.

Der Anteil der seit 2013 neuzugewanderten Menschen an der städtischen Gesamtbevölkerung liegt bei ca. 6 % (Stand 26.11.2021). Der Anteil der Kinder unter 3 Jahren liegt innerhalb der neuzugewanderten und geflüchteten Menschen bereits bei ca. 15 % (Stand 26.11.2021).

### 2.12.2 Zuwanderung von geflüchteten Menschen

#### 2.12.2.1 Demografische Entwicklung

Die Ausländerbehörde erfasst insgesamt 9.209 Personen mit Flüchtlingsstatus, zuzüglich 1.033 geduldete Personen und 607 Personen mit Aufenthaltsgestattung (Stand 26.11.2021).

Der überwiegende Teil der Flüchtlinge im Stadtgebiet stammt aus Syrien (52,82 %), aus dem Irak (8,08 %) und aus Afghanistan (3,36 %).

Der Anteil der seit 2015 geflüchteten Menschen an der Gelsenkirchener Gesamtbevölkerung liegt bei 4,13 %. Der Anteil der Kinder im Alter bis 3 Jahren an der Gesamtzahl der Personen mit Flüchtlingsstatus liegt bei 5,01 %.



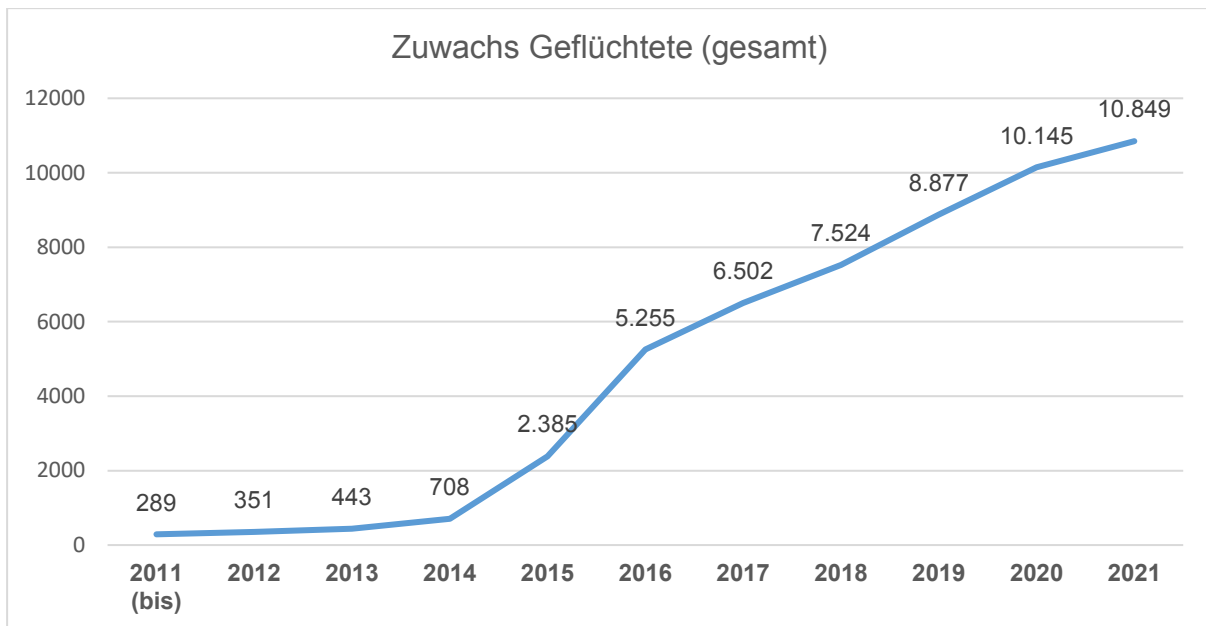


Abbildung 4: Zuwachs der Geflüchteten (Anzahl gesamt), Stand: 26.11.2021

### 2.12.2.2 Unterstützung durch das Land Nordrhein-Westfalen

Damit die Integrationskraft von Stadt und Stadtverwaltung nicht überfordert wird, konzentriert sich die Stadtverwaltung hinsichtlich der Integrationsbemühungen auf geflüchtete Personen mit guter Bleibeperspektive.

Aus kommunaler Sicht sollten, wie im Koalitionsvertrag der NRW-Landesregierung ausgeführt, Geflüchtete bis zum endgültigen Abschluss des Asylverfahrens in Landeseinrichtungen verbleiben und ggfls. von dort aus zurückgeführt werden.

Obgleich hierzu bereits die richtigen Schritte eingeleitet und zum Teil umgesetzt wurden, sind weitere Anstrengungen der Landesregierung bis zur vollständigen Umsetzung des Asylstufenplanes dringend angezeigt.

### 2.12.2.3 Flüchtlingsfinanzierung

Die Verhandlungen mit der Landesregierung über eine Verbesserung der Flüchtlingsfinanzierung sind im Dezember 2020 zum Abschluss gekommen. Die Neuregelungen gleichen die finanziellen Lasten der Kommunen – vor allem für die Vergangenheit – nicht vollständig aus.

Die erzielte Vereinbarung sieht zusammengefasst folgende Punkte vor:

- Die Pauschalen im Flüchtlingsaufnahmegesetz (FlüAG) werden ab dem 01.01.2021 auf 10.500 €/Jahr für kreisangehörige Gemeinden und 13.500 €/Jahr für kreisfreie Städte erhöht.
- Für Personen, die ab dem 1. Januar 2021 in den Duldungsstatus wechseln, wird eine einmalige Pauschale in Höhe von 12.000 € an die Kommunen ausgezahlt. Die Pauschale wird unabhängig davon gezahlt, wie lange der/die Geduldete im Duldungsstatus verbleibt.

- In Anerkennung der bereits in der Vergangenheit getragenen Belastungen der Kommunen unterstützt das Land die Kommunen bei der Finanzierung der Bestandsgeduldeten mit jeweils 175 Mio. € in 2021 und 2022 und mindestens 100 Mio. € in den Jahren 2023 und 2024. Insgesamt werden so mindestens 550 Mio. € für die Bestandsgeduldeten zusätzlich zur bisherigen „3-Monats-Regelung“ gezahlt (Nach Ablehnung des Asylantrages wurden für dann „geduldete Flüchtlinge“ bislang lediglich für drei Monate eine Pauschale von monatlich 866 € gezahlt.).

Der Landtag Nordrhein-Westfalen hat das Gesetz zur Änderung des Flüchtlingsaufnahmegesetzes und zu Ausgleichszahlungen für geduldete Personen am 3. November 2021 in 2. Lesung beschlossen. Das Gesetz ist am 13. November 2021 in Kraft getreten.

Somit ergibt sich für die Stadt Gelsenkirchen bezüglich der laufenden pauschalen Kostenerstattung nach dem FLÜAG (für Asylbewerber im laufenden Verfahren und für geduldete Personen nach Ablehnung ihres Asylantrages) ab dem Jahr 2021 im Vergleich zur bisherigen Flüchtlingsfinanzierung ein Plus von rund 2,9 Mio. € im Jahr. Hinsichtlich der Einmalzahlungen für sich bereits im Duldungsstatus befindliche Personen (Bestandsgeduldete) erhält die Stadt Gelsenkirchen einen Ausgleichsbetrag in Höhe von insgesamt 4.731.150 € (2021/2022 je 1.505.366 € und 2023/2024 je 860.209 €).

Dennoch verbleibt für die Stadt Gelsenkirchen im Jahr 2022 voraussichtlich ein Betrag von ca. **17,6 Mio. €** in diesem Handlungsfeld, der von der Kommune aufzubringen ist und nicht refinanziert wird.

### 2.12.3 Zuwanderung aus Südosteuropa

#### 2.12.3.1 Demografische Entwicklung

In Gelsenkirchen sind 10.577 Personen aus Südosteuropa gemeldet (Stand 26.11.2021); 6.452 stammen aus Rumänien und 4.125 aus Bulgarien. Daraus ergibt sich ein Anteil von 4 % der Menschen aus Bulgarien und Rumänien an der Gesamtbevölkerung Gelsenkirchens.

42,3 % davon sind neuzugewanderte Kinder und Jugendliche bis 18 Jahre. Die kurzzeitigen Zu- und Wegzüge innerhalb dieser Personengruppe sind nach wie vor immens. Dabei ziehen die Neuzuwandernden primär in die benachteiligten Quartiere des Stadtsüdens.

Zur Wahrung des sozialen Friedens werden neben den integrierenden Maßnahmen verstärkt ordnungsbehördliche Aktivitäten kontinuierlich und konsequent umgesetzt.

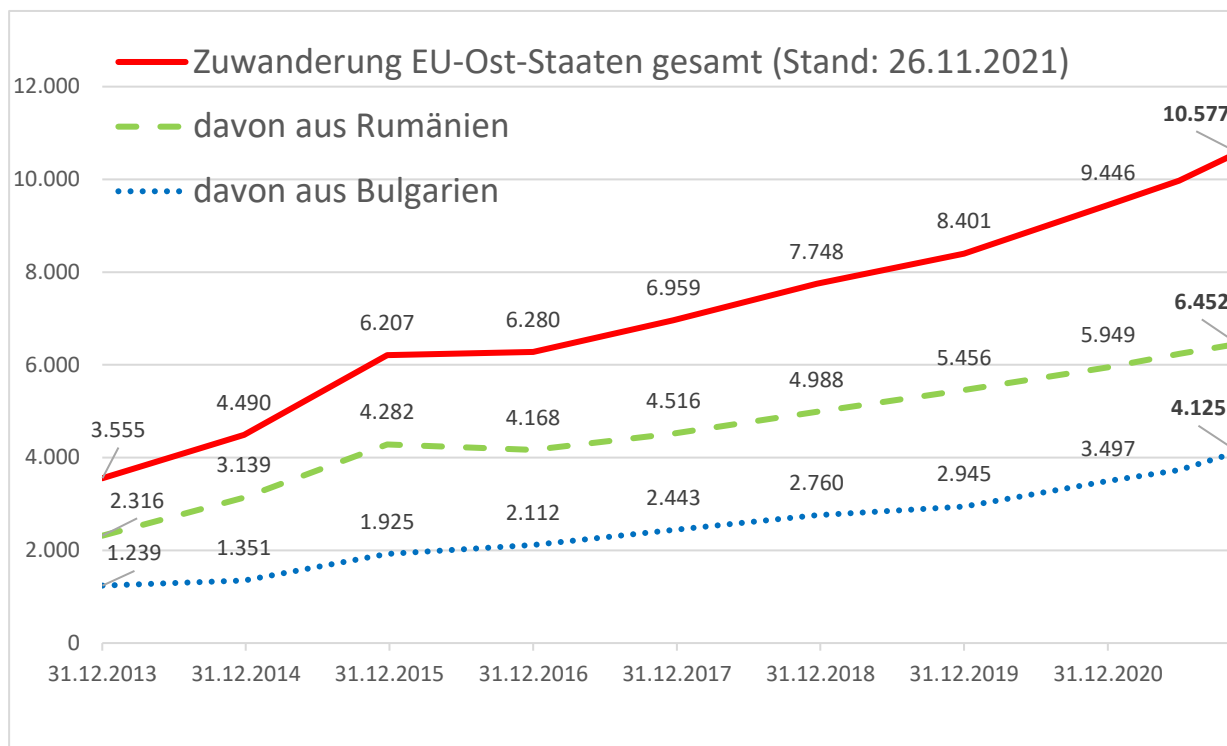


Abbildung 5: Zuwanderungszahlen aus EU-Ost-Staaten, Stand: 26.11.2021

### 2.12.3.2 Unterstützung von Land, Bund, EU

Zwar stellen das Land NRW, der Bund und die EU Fördermittel zur Integration des Personenkreises zur Verfügung, diese sind jedoch in aller Regel zu 20 % von der Kommune mitzufinanzieren und genügen bei weitem nicht, um den Anforderungen angemessen begegnen zu können.

Eine Bewältigung der komplexen Herausforderungen ist nur mit zusätzlicher (finanzieller und struktureller) Unterstützung und Verantwortungsübernahme durch den Bund bzw. das Land möglich.

Insofern wird auch in 2022 ein wesentlicher Aspekt kommunaler Forderungen an Bund und Land sein, die Städte des Ruhrgebietes bei der Bewältigung der sozialen Herausforderungen, die mit der EU-Zuwanderung nicht selten einhergehen, zu unterstützen. Der Fokus liegt dabei nicht nur auf der auskömmlichen Finanzierung, sondern vor allem auf der Schaffung des notwendigen Rechtsrahmens, um Sozialleistungsmissbrauch und Integrationsunwilligkeit genauso wie Ausbeutung und unwürdige Lebensbedingungen anzugehen.

### 2.12.3.3 Pull-Faktor Problemimmobilien

So genannte Problemimmobilien haben sich zu einem relevanten Pull-Faktor hinsichtlich der Armutszuwanderung aus Südosteuropa entwickelt. Für das Modellvorhaben Problemimmobilien steht bis zunächst 31.12.2023 ein finanzielles Gesamtvolumen von 12 Mio. €, das zu 95 % landesseitig gefördert ist, zur Verfügung. Diese Mittel sind in enger Abstimmung mit dem Fördergeber einzusetzen.

Die Umsetzbarkeit ist abhängig von der Möglichkeit, Problemimmobilien zu erwerben. Hierzu kooperiert die Stadt Gelsenkirchen mit der Stadterneuerungsgesellschaft (SEG) und der ggw. Die mit dem Fördergeber abgestimmte Problemimmobilienliste umfasst 53 Gebäude. Durchschnittlich stehen demnach ca. 230.000 € je Gebäude aus dem Förderprogramm zur Verfügung.

Die SEG und ggw haben bislang insgesamt 25 Problemimmobilien erworben, die in das Programm aufgenommen werden sollen. Sie haben derzeit zehn Abbruchmaßnahmen und zwei Modernisierungsmaßnahmen umgesetzt bzw. in der Vorbereitung. Diese liegen in den Fördergebieten Schalke-Nord und Bochumer Straße. Zukünftig muss der massive strukturelle Leerstand (über 9.000 Wohneinheiten) behoben werden. Um den Markt zu stabilisieren, ist bis 2032 der Rückbau von ca. 3.000 Wohneinheiten erforderlich.

#### *2.12.3.4 Finanzielle Auswirkungen auf den kommunalen Haushalt*

Die mit der Zuwanderung aus Südosteuropa verbundenen Handlungserfordernisse benötigen enorme zusätzliche finanzielle und personelle Ressourcen.

Neben der Kofinanzierung von Fördermaßnahmen sind weitere Kostenpositionen wie personeller Aufwand, anteilige Kosten der Unterkunft, zusätzliche vorzuhaltende Infrastruktur wie Plätze in Kindertageseinrichtungen oder Schulen, nicht oder nur teilweise refinanziert.

Der beigefügten Gesamtübersicht ist zu entnehmen, dass für 2022 voraussichtlich ca. **9,2 Mio. €** zusätzlich kommunal zu tragen sind.

#### *2.12.4 Zusammenfassung/ Ausblick*

Die Aufnahme, die Integration der neuzugewanderten Menschen und die Sicherung des sozialen Friedens sind zentrale Aufgaben der Stadtgesellschaft für die kommenden Jahre. Zur Bewältigung dieser Aufgaben sind seitens der Kommune zusätzliche Ressourcen in erheblicher Höhe aufzubringen.

Das u. g. Kostentableau verdeutlicht, dass die Stadt trotz der Unterstützung von Bund, Land und EU zusätzliche Kosten in Höhe von ca. **28,1 Mio. €** in 2022 zu tragen haben wird. Hier ist zwingend eine vollumfängliche Kompensation durch die übergeordneten Instanzen erforderlich.

<b>Flüchtlinge und Zuwanderung - Haushalt 2022</b>			
	Ertrag	Aufwendungen	Zuschussbedarf
Summen Flüchtlinge	31.104.909 €	48.756.818 €	17.651.909 €
<i>davon für geduldete Flüchtlinge</i>	<i>3.065.366 €</i>	<i>10.296.699 €</i>	<i>7.231.333 €</i>
Summen Zuwanderung EU-Ost	7.154.697 €	16.388.083 €	9.233.386 €
nicht aufteilbare Kosten, z.B. Schul- bustransfer	441.500 €	1.699.211 €	1.257.711 €
Gesamtsumme der Erträge	<b>38.701.106 €</b>		
Gesamtsumme der Aufwendungen		<b>66.844.112 €</b>	
<b>Eigenanteil</b> Stadt Gelsenkirchen			<b><u>28.143.006 €</u></b>
davon entfallen auf			
Leistungen nach dem SGB II	19.185.360 €	23.868.419 €	4.683.059 €
Leistungen nach dem AsylbLG	11.703.044 €	20.878.705 €	9.175.661 €
Unbegleitete minderjährige Flüchtlinge	2.200.000 €	2.550.000 €	350.000 €
Hilfen zur Erziehung	0 €	250.000 €	250.000 €
Unterhaltsvorschuss	1.282.747 €	1.832.496 €	549.749 €
Integrationsaufwendungen	4.329.955 €	12.609.166 €	8.279.211 €
Verwaltungsaufwand	0 €	4.855.326 €	4.855.326 €

## 2.13 Leuchtturmprojekte

Über die obig dargestellten, laufend verfolgten Strategien und Ziele hinaus, ist innerhalb des mittelfristigen Planungszeitraums die Vorbereitung und/ oder Realisierung mehrerer Leuchtturmprojekte geplant, die Signalwirkung und Aufbruchsstimmung entfachen sollen und von denen ein substantieller Mehrwert für die Stadt Gelsenkirchen und nicht zuletzt deren Bewohnerinnen und Bewohner erwartet wird.

### 2.13.1 UEFA-Fußballeuropameisterschaft 2024

Die Stadt Gelsenkirchen wird von Juni bis Juli 2024 einer von zehn Austragungsorten der UEFA-Fußballeuropameisterschaft (EURO 2024) in Deutschland sein. Damit findet eine der nach den Olympischen Sommerspielen und der FIFA-Fußball-WM größten Sportveranstaltungen der Welt in Gelsenkirchen statt. Hier bietet sich die ausgezeichnete Gelegenheit, die Stadt Gelsenkirchen auf nationaler und internationaler Bühne während der Veranstaltung und im Vorfeld (Logo-Präsentation, Endrundenauslosung) zu präsentieren.

Die Planungen für dieses Großereignis laufen bereits seit der Bewerbungsphase 2017 und nehmen in den kommenden Jahren weiter an Fahrt auf. Die Stadt Gelsenkirchen hat sich wie alle anderen Gastgeberstädte dazu verpflichtet, eine geeignete Struktur aufzubauen und umfassend mit UEFA und dem DFB zusammenzuarbeiten. Die Organisationsstruktur in Gelsenkirchen gliedert sich in sieben „Säulen“, in denen die Anforderungen zur Umsetzung der EURO 2024 abgebildet werden: Verwaltung, Mobilität, Fan Zone, Promotion, Zuschauer Services, Kommerzielle Themen und Sicherheit.

Das Host City Konzept ist das dazugehörige „Schlüsseldokument“ zu allen Aktivitäten und Projekten, die von den Gastgeberstädten durchgeführt werden müssen, um ihren Verpflichtungen hinsichtlich der Organisation der Veranstaltung nachzukommen. Bis Ende Juni 2022 müssen 80 Prozent des Konzeptes von allen Projektbeteiligten erarbeitet und der UEFA vorgelegt werden. Danach erfolgt im engmaschigen Abstimmungsprozess mit der UEFA die Feinjustierung der Planungen, bis zur Umsetzung im Sommer 2024 bei der Fußball-Europameisterschaft und den Nacharbeiten im Anschluss an das Turnier.

Viele Aufgaben sind gesamtstädtisch und übergreifend umzusetzen, um die EURO 2024 zu einem einzigartigen Event werden zu lassen – in der Erinnerung an die WM 2006, bei der hunderttausende Besucherinnen und Besucher Gelsenkirchen als lebendige, weltoffene, tolerante, bunte und sympathische Stadt und ganz besondere Gastgeberin kennengelernt haben. Außerdem wurden durch die TV-Übertragungen der Begegnungen in der Arena sowie der allgemeinen Berichterstattung über die WM millionenfache Kontakte erreicht.

Die Planungen sind bis 2024 nicht nur auf die reibungslose und sichere Durchführung der Fußballspiele in der Arena ausgerichtet. Vielmehr bietet sich nach 2006 erneut die Chance, Gelsenkirchen nachhaltig national und international zu positionieren, wie z.B. in den Bereichen Digitalisierung, Klimaschutz, Tourismus, Integration und Inklusion. Zudem nach innen gerichtet kann die Aufmerksamkeit auf die Bedeutung eines breiten Sportangebotes durch entsprechende Aktivitäten vor allem für Kinder und Jugendliche in der Stadt gelenkt werden.

### 2.13.2 Internationale Gartenausstellung (IGA) Metropole Ruhr 2027

Hauptziele der IGA 2027 sind der Imagegewinn für das Ruhrgebiet sowie die Initiierung und Fortführung von Investitionen in die Freiraum- und Infrastruktur zur Bewältigung des Strukturwandels. Mit innovativen Antworten auf die Leitfragen „Wie wollen wir morgen leben, wohnen und arbeiten?“ soll die IGA 2027 eine positive Wirkung erreichen. Durch umfangreiche Investitionen in die Freiraum- und Stadtentwicklung sowie in die touristische Infrastruktur der Region sollen herausragende Projekte einem internationalen Publikum präsentiert, weltweite Aufmerksamkeit generiert und ein nachhaltiger Imagewandel ausgelöst werden. Aus Investitionen und Eventdurchführung sind erhebliche positive regionalwirtschaftliche Effekte und ein nachhaltiger Beschäftigungszuwachs im (Garten-)Bauwesen und in der Tourismuswirtschaft zu erwarten.

Mit dem Zukunftsgarten „Zukunftsinsel mit Nordsternpark+“ erhält die Stadt Gelsenkirchen nach der BUGA 1997, durch die ostwestliche Ausrichtung der Emscher-Insel als zentralen Bestandteil des „Neuen Emschertals“, eine attraktive Weiterentwicklung. Insbesondere die Erlebarmachung des Wendebekens, einem Bestandteil des ehemaligen Nordsternhafens, als attraktiven Freizeit- und Erholungsort und die mögliche Neunutzung des Kohlenbunkers als Green Tower können den Standort als neue Wahrzeichen des Zukunftsgartens nachhaltig stärken. Ebenso soll der Eingangsbereich zum Amphitheater Gelsenkirchen eine deutliche Aufwertung erfahren. Der Zukunftsgarten beinhaltet die Flächen des Nordsternparks auf der Insel sowie weitere Flächen auf Gelsenkirchener als auch auf Essener Stadtgebiet, die sich westlich anschließen. Die eintrittsfreien Bestandsflächen des Nordsternparks nördlich der Emscher und südlich des Rhein-Herne-Kanals sowie die Schurenbachhalde/Halde Eickwinkel mit der Emscherpromenade und der geplanten Kanalpromenade entlang des südlichen Ufers des Rhein-Herne-Kanals runden das Konzept ab.

Die wichtigsten Entwicklungsziele sind die Verbesserung und Weiterentwicklung der stadtübergreifenden Freiraumstrukturen sowie die Nutzarmachung bisher nicht erlebbarer Räume. Die Emscher-Insel soll sich in eine attraktive, freizeitorientierte, blau-grüne Erholungsachse entwickeln, die sich als verbindende Klammer für die nördlichen und südlichen Stadtquartiere Gelsenkirchens versteht. Durch die qualifizierte Anbindung vorhandener regionaler wie auch überregionaler Wegeverbindungen, wie zum Beispiel der Zollverein-Trasse, des Emscher-Radwegs oder des Kanaluferswegs, gelingt eine zukunftsorientierte Vernetzung. Das Thema nachhaltige Mobilität kann auf dem Weg zum und im Zukunftsgarten in allen Facetten präsentiert werden.

Die IGA 2027 strebt an, die Planung und Entwicklung ihrer Vorhaben insgesamt darauf auszurichten, sich mit dem Klimawandel auseinanderzusetzen und einen positiven Beitrag zur Klimaresilienz zu leisten sowie dauerhafte, ökologisch sinnvolle Mehrwerte für Natur, Landschaft und Stadträume zu schaffen.

Zur Konkretisierung des eintrittspflichtigen Zukunftsgartens Gelsenkirchen hat die Stadt Gelsenkirchen mit der Durchführungsgesellschaft IGA Metropole Ruhr 2027 gGmbH im vergangenen Jahr den offenen internationalen freiraumplanerischen Realisierungswettbewerb Ende Juni 2020 nach dem Ratsbeschluss (25.06.2020, Drucksache Nr. 14-20 / 8899) ausgelobt.

In den Wettbewerbsbeiträgen wurden individuell auf Gelsenkirchen zugeschnittene Vorschläge sowie verbindende Elemente für den Zukunftsgarten erarbeitet. 14 Planungsbüros haben ihre Arbeiten eingereicht.

Nach der erfolgreichen Durchführung des Verhandlungsverfahrens gemäß Vergabeverordnung (VgV) wurde ein Vertrag mit dem Preisträger des 1. Preises (Paul Giencke GM013 Landschaftsarchitektur, Urbanstraße 115, 10967 Berlin) abgeschlossen. Aktuell erarbeitet das Planungsbüro die Leistungsphase 2 gemäß HOAI. Zum Ende des Jahres wird mit dem Abschluss dieser Leistungsphase gerechnet, sodass dann die Entwurfsplanung (Leistungsphase 3) begonnen werden kann. Für ein weiteres Teilprojekt, das Kohlenbunkerensemble, wird der anstehende Planungswettbewerb vorbereitet, welcher in 2022 durchgeführt wird. Ausgangspunkt hierfür war die erfolgreiche Bewerbung für das Bundesprogramm „Nationale Projekte des Städtebaus“. Aus diesem Programm konnten 6 Mio. € Fördermittel akquiriert werden.

Weiterhin soll in 2022 der Wettbewerb für das neue Eingangsgebäude (Bereich Amphitheater) durchgeführt werden. Die hierzu erforderliche Beschlussvorlage (Drucksache 20-25/1993) wurde am 09.12.2021 durch den Rat der Stadt einstimmig beschlossen.

### 2.13.3 Bildungscampus

Um das Qualifizierungsniveau, aber auch die Zukunftschancen junger Menschen in Gelsenkirchen zu verbessern, soll in Gelsenkirchen ein Bildungs- und Innovations-campus entstehen.

Mit diesem wird das Ziel verfolgt, die beruflichen Vor-, Aus- und Weiterbildungsmöglichkeiten zukunftssicher und nachhaltig zu gestalten, den lokalen wie regionalen Gegebenheiten anzupassen, aber auch Beratungs- und Unterstützungsangebote zu optimieren sowie die Vernetzung zu allgemeinbildenden Schulen, zur Hochschullandschaft ebenso wie in die Wirtschaft zu intensivieren. Die Schaffung einer synergetischen Symbiose zwischen Bildung und Wirtschaft in einer nachhaltigen, innovationsträchtigen Umgebung spiegelt dabei das hohe Ambitionsniveau wider.

Entsprechende Konzepte werden aktuell durch die Stadt im breiten Austausch mit den relevanten Akteuren entwickelt. Angestrebt ist dabei eine Förderfähigkeit im Rahmen des 5-StandorteProgramms, durch die u. a. der Campus nicht nur virtuell, sondern räumlich umgesetzt werden soll.

In Anbetracht der angestrebten Dimension, möglicher weiterer Kooperationspartner in der Region sowie den akuten Bedarfen nach spürbaren Impulsen in den Bereichen Bildung und Arbeitskräfte, soll das Projekt nach Abschluss der Konzeptionierung und Klärung der Finanzierungselemente schnellstmöglich in die Realisierungsphase überführt werden.



#### 2.13.4 Hochschule für Polizei und öffentliche Verwaltung (HSPV)/ Akademie im Revier (AiR)

Die Hochschule für Polizei und öffentliche Verwaltung NRW (HSPV) beabsichtigt, verschiedene Studienorte zu einem Hochschulcampus inkl. Zentralverwaltung zusammenzuführen. Zu diesem Zweck ist es geplant, einen neuen Gebäudekomplex mit einer Nutzfläche von rund 30.000 m<sup>2</sup> ab dem III. Quartal 2025 anzumieten.

Um am Bewerbungsverfahren um den neuen Hochschulcampus partizipieren und möglichst erfolgreich aus der Bewerbungsphase hervorgehen zu können, wurde im Jahr 2021 die Akademie im Revier Projektgesellschaft Gelsenkirchen mbH (AiR) gegründet. Gesellschafterinnen der AiR sind die Stadt Gelsenkirchen, die Stadtwerke Gelsenkirchen und die ggw.

Ziel der AiR ist es, die HSPV auf Dauer in Gelsenkirchen zu halten und die Potenziale einer deutlich verstärkten Präsenz zu nutzen. Insbesondere um der nördlichen Innenstadt mit einer hochbaulichen Impulswirkung sowohl funktional als auch städtebaulich ein modernes und zukunftsfähiges Gesicht zu geben.

Da die Ausschreibung derart ausgestaltet wurde, dass sich nur privatwirtschaftliche Projektentwickler mit erheblicher Erfahrung bei der Realisierung von sehr großen Bauvorhaben und Projekten mit Aussicht auf Erfolg bewerben konnten, beteiligt sich die AiR als Grundstücksgeber für einen privaten Investor an dem Teilnahmewettbewerb. Die letztendliche Realisierung der HSPV NRW würde demzufolge seitens des privaten Investors durch Veräußerung des Grundstücks an diesen ermöglicht werden. Die Finanzierung erfolgte dann aus den Mietzahlungen des Landes NRW für die Nutzung des Gebäudekomplexes.

Kernprojektgrundstücke sind das Zentralbad mit rund 13.400 m<sup>2</sup> und die Fläche der ehemaligen Polizeiinspektion Süd mit rund 4.500 m<sup>2</sup>. Um den Projektterminplan im Falle des Zuschlags einzuhalten, ist die rechtzeitige Abrissvorbereitung des Zentralbades notwendig; hierzu gehören auch Bausubstanzuntersuchungen. Der Abbruch des Gebäudes Zentralbad liegt in der Verantwortung der AiR.

Der Kaufvertrag zwischen der Stadt Gelsenkirchen und der AiR über das Grundstück der ehemaligen Polizeiinspektion Süd wurde am 12.03.2021 geschlossen. Die Stadt Gelsenkirchen erhielt für die Sacheinlage eine Zahlung über 220.000 €. Weitere mögliche Kosten könnten der Stadt Gelsenkirchen durch eine etwaig notwendige Verlagerung einer Fernwärmeleitungsstrasse, die entlang der östlichen Grundstücksgrenze zur Overwegstraße verläuft, entstehen.

Mit einem Ergebnis und der finalen Vergabeentscheidung des federführenden Innenministeriums des Landes NRW ist nach dem derzeitigen Projektterminplan bis zum Ende des I. Quartals 2022 zu rechnen.

Die AiR wird im Falle des Zuschlags die aufgewendeten Planungskosten an den privaten Investor weiterberechnen sowie das Projektareal veräußern.

### 3 Entwicklung des Ergebnishaushalts 2022

#### Allgemeiner Überblick\*

Ergebnisplan Ertrags- und Aufwandsarten		Haushaltsansatz (€)	
		2021	2022
01	Steuern und ähnliche Abgaben	262.825.541	278.375.900
02	+ Zuwendungen und allgemeine Umlagen	472.869.717	469.087.587
03	+ Sonstige Transfererträge	5.320.759	7.462.465
04	+ Öffentlich-rechtliche Leistungsentgelte	147.758.871	153.548.675
05	+ Privatrechtliche Leistungsentgelte	16.205.895	20.243.157
06	+ Kostenerstattungen und Kostenumlagen	168.876.264	170.727.064
07	+ Sonstige ordentliche Erträge	38.798.755	40.139.875
08	+ Aktivierte Eigenleistungen	500.000	1.000.000
09	+/- Bestandsveränderungen	0	0
<b>10</b>	<b>= Ordentliche Erträge</b>	<b>1.113.155.801</b>	<b>1.140.584.723</b>
11	- Personalaufwendungen	191.724.810	192.660.000
12	- Versorgungsaufwendungen	36.426.920	36.520.000
13	- Aufwendungen für Sach- und Dienstleistungen	274.676.661	282.779.544
14	- Bilanzielle Abschreibungen	51.850.673	51.531.752
15	- Transferaufwendungen	515.980.126	526.600.061
16	- Sonstige ordentliche Aufwendungen	77.535.012	75.438.824
<b>17</b>	<b>= Ordentliche Aufwendungen</b>	<b>1.148.194.202</b>	<b>1.165.530.181</b>
<b>18</b>	<b>= Ordentliches Ergebnis (= Zeilen 10 und 17)</b>	<b>-35.038.401</b>	<b>-24.945.459</b>
19	+ Finanzerträge	16.683.706	15.880.063
20	- Zinsen und sonstige Finanzaufwendungen	26.564.500	21.287.000
<b>21</b>	<b>= Finanzergebnis (= Zeilen 19 und 20)</b>	<b>-9.880.794</b>	<b>-5.406.937</b>
<b>22</b>	<b>= Ergebnis der laufenden Verwaltungstätigkeit (= Zeilen 18 und 21)</b>	<b>-44.919.195</b>	<b>-30.352.396</b>
23	+ Außerordentliche Erträge	50.200.000	32.368.300
24	- Außerordentliche Aufwendungen	0	0
<b>25</b>	<b>= Außerordentliches Ergebnis (= Zeilen 23 und 24)</b>	<b>50.200.000</b>	<b>32.368.300</b>
<b>26</b>	<b>= Jahresergebnis (= Zeilen 22 und 25)</b>	<b>5.280.805</b>	<b>2.015.904</b>

\* Rundungsdifferenzen möglich

Nachfolgend wird die Entwicklung der Finanzdaten über den Zeitraum 2020 bis 2025 aufgezeigt.

Im Zuge der nachfolgenden, gekürzten Abbildungen der Finanzdaten sind Rundungsdifferenzen nicht auszuschließen.

### 3.1 Entwicklung der Erträge

Die Gesamterträge des Ergebnishaushaltes 2022 von rd. 1,189 Mrd. € setzen sich folgendermaßen zusammen (Angaben in Mio. €):

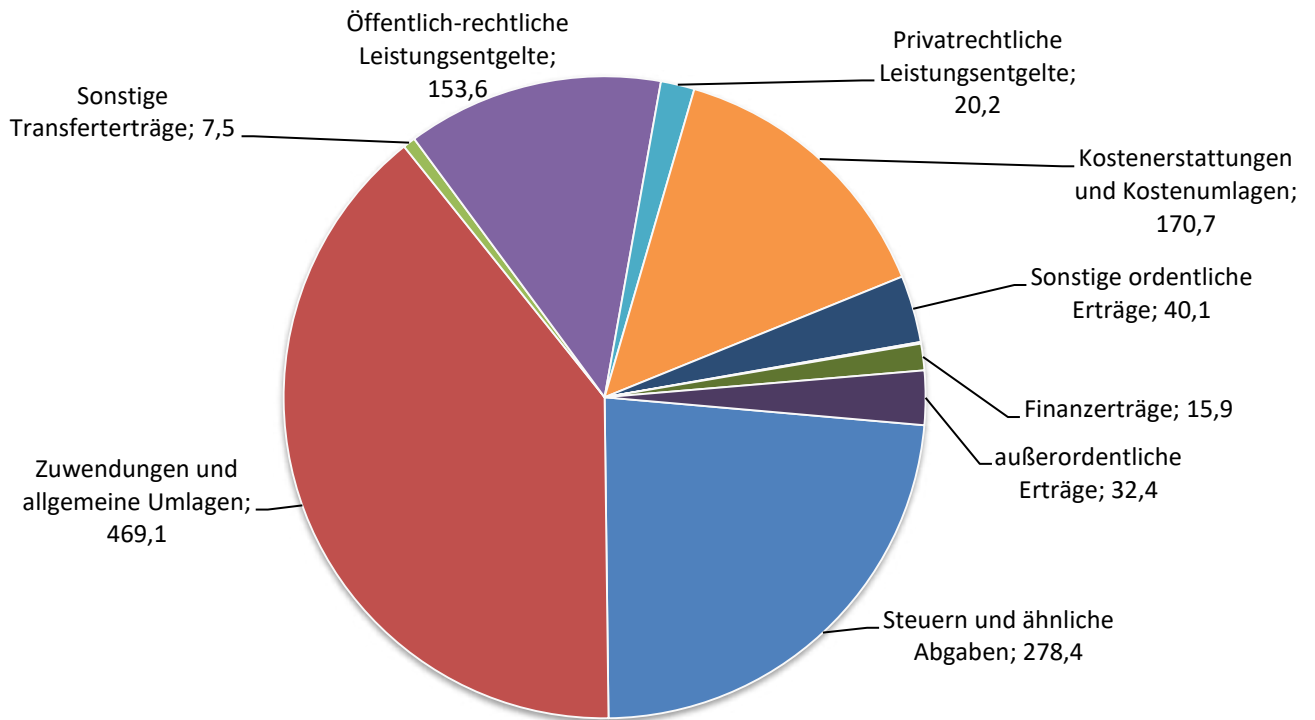


Abbildung 6: Zusammensetzung der Ertragsarten im Haushaltsjahr 2022

### Steuern und ähnlichen Abgaben, wesentliche Ansätze

Zeile Ergebnis- plan	Bezeichnung	Ergebnis	Ansatz	Planung			
		2020	2021	2022	2023	2024	2025
in Mio. €							
	Grundsteuer B	47,32	47,00	47,30	47,30	47,30	47,30
	Gewerbesteuer	31,43	70,00	83,00	86,00	91,00	94,65
	Gemeindeanteil an der ESt	88,06	87,84	97,31	102,66	106,51	112,05
	Gemeindeanteil an der USt (inkl. Anteil 5 Mrd.-Paket)	24,59	23,50	21,42	21,68	21,87	22,05
	Vergnügungssteuer	5,03	5,47	3,67	3,67	3,67	3,67
	Kompensationszahlung Familienleistungsausgleich	8,67	9,18	8,99	9,30	9,55	9,55
	Landeserstattung Wohngeldeinsparungen	18,91	18,00	14,83	14,83	14,83	14,83
	Sonstiges (z. B. Hundesteuer)	1,88	1,66	1,85	1,86	1,86	1,86
<b>01</b>	<b>Steuern und ähnliche Abgaben</b>	<b>225,89</b>	<b>262,83</b>	<b>278,38</b>	<b>287,30</b>	<b>296,60</b>	<b>305,97</b>

Die Hebesätze der Grundsteuern A und B sind auf 337,5 % bzw. 675 % festgesetzt. Hinsichtlich des Gewerbsteueraufkommens wird für Gelsenkirchen aufgrund der lokalen Wirtschaftsstruktur von einer gemeindeindividuellen, von den bundesweiten Steuerschätzungen abweichenden Aufkommensentwicklung ausgegangen.

Über die Gemeindeanteile an der Einkommensteuer und an der Umsatzsteuer partizipieren alle Kommunen an dem Einkommensteueraufkommen und der konjunkturellen Entwicklung des Landes. Bei der Planung wurden die Projektionen der Steuerschätzung aus November 2021 berücksichtigt.

Den betragsmäßig größten Bestandteil der Sammelposition Vergnügungssteuer stellt die Besteuerung von Geräten mit Gewinnmöglichkeit (Spielautomatensteuer) dar. Diese Vergnügungssteuerart wird in Gelsenkirchen nach dem Maßstab des Spieleinsatzes erhoben. Aufgrund der ab 2018 geltenden bundesweiten Rechtslage mit verschärften Bestimmungen für den Betrieb von Spielhallen werden – zeitlich verzögert – rückläufige Erträge erwartet.

Die Kompensationszahlung Familienleistungsausgleich stammt aus dem Umsatzsteueranteil der Länder als Ausgleich für Einnahmeeinbußen beim Gemeindeanteil an der Lohn- und Einkommensteuer durch den Familienleistungsausgleich (Kindergeld, Regelung aus 1996).

Für die Planwerte wurden die Prognosewerte der Modellrechnung GFG 2022 zugrunde gelegt.

Mit der Landeserstattung Wohngeldeinsparungen leitet das Land seine Wohngeldeinsparung an die Kommunen weiter. Die Einsparungen fallen beim Land an, weil Leistungsempfänger nach dem SGB II keinen Wohngeldanspruch haben. In den zurückliegenden Jahren unterlag diese Ertragsart äußerst starken Schwankungen. In Ermangelung tragfähigerer Indikatoren erfolgte die Ansatzbildung für die Jahre 2022 ff. auf der Basis einer retrospektiven 5-Jahres-Betrachtung in Form eines Durchschnittswertes.

### Zuwendungen und allgemeine Umlagen, wesentliche Ansätze

Zeile Ergebnis- plan	Bezeichnung	Ergebnis	Ansatz	Planung			
		2020	2021	2022	2023	2024	2025
in Mio. €							
	Schlüsselzuweisungen	383,69	396,03	389,02	402,76	404,02	404,58
	Gewerbsteuerkompensation	105,66	-	-	-	-	-
	Stärkungspaktmittel	20,72	-	-	-	-	-
	Zuweisungen vom Land	28,06	28,10	30,11	26,82	30,72	28,72
	Erträge aus der Auflösung von Sonderposten aus Zuwendungen	35,39	33,24	36,42	37,50	37,92	33,80
	Sonstige Zuwendungen und allg. Umlagen	11,39	15,31	12,22	11,19	7,94	7,66
<b>02</b>	<b>Zuwendungen und allgemeine Umlagen</b>	<b>584,91</b>	<b>472,87</b>	<b>469,09</b>	<b>479,00</b>	<b>482,22</b>	<b>476,33</b>

Die Schlüsselzuweisungen sind die wichtigste städtische Ertragsposition; ihr Anteil beträgt mehr als 1/3 des Gesamtvolumens. Ihre Höhe wird maßgeblich vom Verhältnis zwischen der eigenen Steuerkraft einerseits und des finanziellen Bedarfs andererseits bestimmt. Der gemeindeindividuelle Finanzbedarf wird mithilfe mehrerer Bedarfsindikatoren, den so genannten Haupt- und Nebenansätzen, ermittelt. Konkret sind dies die Einwohner- und Schülerzahlen, die Anzahl der Bedarfsgemeinschaften im SGB II, die Anzahl der sozialversicherungspflichtig Beschäftigten sowie die Flächen der Gemeinden. Die Steuerkraft der Gemeinden wird auf der Grundlage zurückliegender Ist-Werte ermittelt. Im Falle einer finanziellen Unterdeckung des kommunalen Bedarfs erhält die bedürftige Gemeinde 90 % dieses ermittelten Unterdeckungsbetrages – in Abhängigkeit von den Bedarfen der übrigen Kommunen und der zur Verfügung stehenden, landesweiten Finanzmasse. Der Ansatz für das Haushaltsjahr 2022 entspricht dem prognostizierten Wert der GFG-Modellrechnung aus November 2021.

Zweckgebundene Zuweisungen des Landes sind mit einem Aufkommen von 30,1 Mio. € eingeplant. Schwerpunkte sind die Bereiche Bildung und Stadtplanung.

Die Auflösung von Sonderposten ist mit 36,4 Mio. € etatisiert. Sie bilden das Pendant zu den Abschreibungen auf das Anlagevermögen, d. h. sie verteilen die in der Vergangenheit erhaltenen Investitionszuwendungen auf die Nutzungsdauer der geförderten Anlagegüter.

In 2021 und 2022 wird mit Zuwendungen aus dem DigitalPakt Schule für die Beschaffung von mobilen IT-Endgeräten für Schülerinnen/Schüler und Lehrende gerechnet. Diese führen in der obigen Zeile Sonstige Zuwendungen und allgemeinen Umlagen zu im Vergleich zu den Vor- und Folgejahren erhöhten Ansätzen in 2021 und 2022.

Insgesamt ist zu den Hauptertragspositionen für den Zeithorizont 2015 bis 2025 folgende Entwicklung zu konstatieren bzw. zu erwarten:

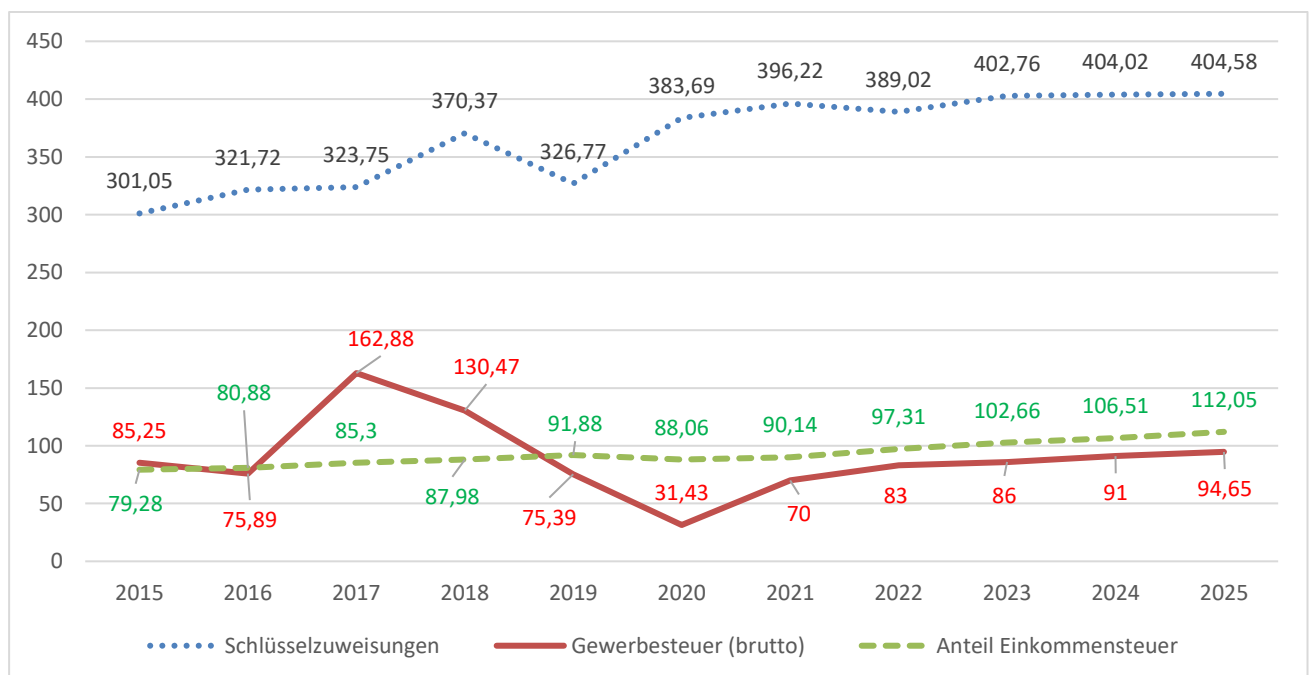


Abbildung 7: Entwicklung der Hauptertragspositionen im 10-Jahres-Zeitraum

## Sonstige Transfererträge, wesentliche Ansätze

Zeile Ergebnis- plan	Bezeichnung	Ergebnis	Ansatz	Planung			
		2020	2021	2022	2023	2024	2025
		in Mio. €					
	Unterhaltsansprüche	1,37	1,00	1,12	1,12	1,12	1,12
	Ersatz von sozialen Leistungen	5,77	3,45	4,30	4,24	4,24	4,24
	Sonstiges (Rückzahlung gewährter Hilfen; Schuldendiensthilfe)	1,46	0,86	2,03	2,03	2,03	2,03
<b>03</b>	<b>Sonstige Transfererträge</b>	<b>8,61</b>	<b>5,32</b>	<b>7,46</b>	<b>7,40</b>	<b>7,40</b>	<b>7,40</b>

Hier wird überwiegend der Ersatz sozialer Leistungen vereinnahmt, wie z. B. Unterhaltsleistungen für einen Heimaufenthalt.

Die Mehrerträge in der Position *Sonstiges* sind im Wesentlichen auf zunehmende Ersatzleistungen innerhalb von Einrichtungen im Bereich der Hilfe zur Pflege zurückzuführen.

## Öffentlich-rechtliche Leistungsentgelte, wesentliche Ansätze

Zeile Ergebnis- plan	Bezeichnung	Ergebnis	Ansatz	Planung			
		2020	2021	2022	2023	2024	2025
		in Mio. €					
	Verwaltungsgebühren Kfz-Zulassungen	2,13	2,18	2,27	2,27	2,27	2,27
	Verwaltungsgebühren sonstige	8,8	8,31	8,14	7,99	7,99	7,99
	Benutzungsgebühren	19,58	24,34	24,64	24,83	24,89	24,95
	Gebühren für Grabstellen	5,09	6,10	5,96	6,13	6,30	6,47
	Gebühren für Straßenreinigung	9,33	9,98	10,63	10,89	11,17	11,44
	Gebühren für Abfallentsorgung	27,95	30,86	33,31	34,48	35,69	36,94
	Gebühren für Abwasserbeseitigung	56,45	57,98	60,40	62,17	63,58	65,11
	Elternbeiträge	4,73	5,38	5,39	5,39	5,39	5,39
	Erträge Auflösung Sonderposten für Beiträge und Gebührenaussgleich	2,84	2,80	2,81	2,81	2,81	2,81
<b>04</b>	<b>Öffentlich-rechtliche Leistungsentgelte</b>	<b>136,90</b>	<b>147,76</b>	<b>153,55</b>	<b>156,95</b>	<b>160,06</b>	<b>163,36</b>

Die öffentlich-rechtlichen Leistungsentgelte umfassen im Wesentlichen die Verwaltungs- und Benutzungsgebühren. Sie werden erhoben als Gegenleistung für eine Amtshandlung oder für die Inanspruchnahme einer öffentlichen Dienstleistung. Im städtischen Haushalt werden alle öffentlich-rechtlichen Erträge vereinnahmt, auch für die gebührenrechnenden eigenbetriebsähnlichen Einrichtungen. Diese Gebühren werden anschließend an die Leistungserbringer weitergeleitet.

Für die Hauptpositionen – die Gebühren für Abwasserbeseitigung und Abfallentsorgung – wird im mittelfristigen Planungszeitraum ein moderater Anstieg erwartet.

## Privatrechtliche Leistungsentgelte, wesentliche Ansätze

Zeile Ergebnis- plan	Bezeichnung	Ergebnis	Ansatz	Planung			
		2020	2021	2022	2023	2024	2025
		in Mio. €					
	Mieten, Pachten, Erbbauzins	11,58	11,38	15,49	15,49	15,49	15,51
	Sonstiges (z. B. Firmenticket, Unterrichtsentgelte, Verkaufserlöse)	4,11	4,82	4,75	4,75	4,74	4,74
<b>05</b>	<b>Privatrechtliche Leistungsentgelte</b>	<b>15,69</b>	<b>16,21</b>	<b>20,24</b>	<b>20,24</b>	<b>20,23</b>	<b>20,24</b>

Die Leistungsentgelte umfassen die Erträge der Stadt, deren Leistungen auf privatrechtlichen Verträgen basieren, im Schwerpunkt die Erträge aus Miet- und Pachtverträgen. Die deutlich erhöhte Ertragsersparnis ab 2022 resultiert aus einer ergebnisneutralen Verfahrensumstellung hinsichtlich der konzerninternen Erstattung von Mietzinsaufwendungen. Die Erstattungsbeträge, die GeKita an den Kernhaushalt für die externe Anmietung von Kindertagesstätten abführt, werden ab 2022 an die tatsächlichen Mietzinsaufwendungen angepasst. Korrespondierend erhöht sich der Betriebskostenzuschuss, den die Stadt Gelsenkirchen an GeKita leistet (vgl. Transferaufwendungen).

## Kostenerstattungen und Kostenumlagen, wesentliche Ansätze

Zeile Ergebnis- plan	Bezeichnung	Ergebnis	Ansatz	Planung			
		2020	2021	2022	2023	2024	2025
		in Mio. €					
	Erstattungen vom Bund	47,40	42,58	44,13	44,93	45,66	46,37
	Bundesbeteiligung KdU im SGB II	56,69	61,65	61,22	61,91	62,58	63,25
	Bundesbeteiligung KdU für Bildung und Teilhabe	5,94	6,27	6,30	6,30	6,30	6,30
	Bundesbeteiligung KdU über 5 Mrd. €-Paket	2,81	2,06	10,83	10,83	10,83	10,83
	Erstattungen vom Land	20,70	35,01	26,43	24,15	23,98	23,11
	Erstattungen von Gemeinden und Gemeindeverbänden	3,52	3,51	3,80	3,78	3,79	3,79
	Erstattungen von Zweckverbänden	5,14	5,11	5,07	5,07	5,07	5,07
	Erstattungen von Unternehmen/ Beteiligungen/ Sondervermögen	7,38	7,84	8,19	8,19	8,19	8,19
	Erstattungen ehemalige Beteiligte der Zusatzversorgungskasse	1,73	1,65	1,20	1,20	1,20	1,20
	Sonstiges	3,09	3,20	3,56	3,29	3,84	3,30
<b>06</b>	<b>Kostenerstattungen und Kostenumlagen</b>	<b>154,39</b>	<b>168,88</b>	<b>170,73</b>	<b>169,65</b>	<b>171,44</b>	<b>171,41</b>

Die Erstattungen vom Bund umfassen im Schwerpunkt die Refinanzierung der Grundsicherungsleistungen im Alter mit rd. 34,8 Mio. €, die über den Sockelbetrag hinausgehende, vollständige Erstattung der flüchtlingsinduzierten Kosten der Unterkunft (KdU) mit rd. 6,9 Mio. € und die Refinanzierung der Kosten für unbegleitete minderjährige Flüchtlinge mit 2,2 Mio. €.

Die vollständige Refinanzierung der flüchtlingsinduzierten KdU ist fortlaufend eingeplant. Es wird erwartet, dass ab 2022 eine entsprechende Anschlussregelung auf Bundesebene getroffen wird.

Der Hauptteil der Kostenerstattungen entfällt auf die Bundesbeteiligung an den KdU für Leistungsempfänger nach dem SGB II. Die Erträge entwickeln sich grundsätzlich parallel zu den Aufwendungen. Bei dem Bundesanteil, der über das sogenannte 5-Mrd.-Entlastungspaket des Bundes verteilt wird, wird auf der Basis des letzten Orientierungsdatenerlasses ab 2022 von einer Stärkung des Verteilungsweges KdU-Erstattung ausgegangen. Als Gemeinde mit überproportional hohen Soziallasten bedeutet dies für Gelsenkirchen eine deutliche Erhöhung des diesbezüglichen Ertragsaufkommens.

Die Erstattungen des Landes umfassen im Wesentlichen die Erstattungen nach dem Flüchtlingsaufnahmegesetz (FlüAG) mit rd. 10,4 Mio. € und dem Unterhaltsvorschussgesetz mit rd. 8,4 Mio. €. In 2021 war die vollumfängliche landesseitige Refinanzierung der Aufwendungen, die der Stadt durch den Betrieb eines Impfzentrums entstanden, etatisiert (rd. 8,0 Mio. €). In 2022 sind geringere Ertragserwartungen veranschlagt, die mit ebenfalls rückläufigen Ansätzen im Bereich der Aufwendungen für Sach- und Dienstleistungen und sonstigen ordentlichen Aufwendungen (Mietaufwand) korrespondieren.

Die Erstattungen von anderen Gemeinden oder Gemeindeverbänden werden in verschiedenen Verwaltungsbereichen geplant und bleiben relativ konstant.

Für an eigenbetriebsähnliche Einrichtungen erbrachte Leistungen werden Erstattungen in Höhe 8,2 Mio. € erwartet. Zudem sind Erstattungen ehemaliger Beteiligter der städtischen Zusatzversorgungskasse für Rentenzahlungen der Stadt von 1,2 Mio. € etatisiert.

### **Sonstige ordentliche Erträge, wesentliche Ansätze**

Zeile Ergebnis- plan	Bezeichnung	Ergebnis	Ansatz	Planung			
		2020	2021	2022	2023	2024	2025
		in Mio. €					
	Verkehrsordnungswidrigkeiten, Verwargelder	6,44	5,95	6,53	6,53	6,53	6,53
	Verzinsung Gewerbesteuer	0,18	7,00	6,00	6,00	6,00	6,00
	Konzessionen	15,20	15,50	15,50	15,50	15,50	15,50
	Auflösung Rückstellungen	2,66	1,62	3,39	2,39	1,39	1,39
	Erträge aus Spenden	-	5,30	5,30	5,30	5,30	5,30
	Sonstiges	8,70	3,43	3,43	3,33	3,33	3,33
<b>07</b>	<b>Sonstige ordentliche Erträge</b>	<b>33,19</b>	<b>38,80</b>	<b>40,14</b>	<b>39,05</b>	<b>38,05</b>	<b>38,05</b>

Die sonstigen ordentlichen Erträge umfassen zum überwiegenden Teil die Konzessionsabgaben für die Erlaubnis, gemeindliche Straßen für Leitungen nutzen zu können. Diesbezüglich wird auch zukünftig mit einem stabilen Aufkommen gerechnet.

Nach der personellen Aufstockung des Verkehrsüberwachungsdienstes werden bei den Buß- und Verwargungsgeldern jährlich konstante Erträge erwartet. Die Planung orien-



tiert sich hierbei u. a. am Rechnungsergebnis 2020. Zu den Zinsen für Gewerbesteuer-nachforderungen wird für 2021 und 2022 mit einem erhöhten Ansatz gerechnet, da Nachholeffekte aus bisher Corona-bedingt gestundeten Ansprüchen erwartet werden.

Die geplante Auflösung von Rückstellungen betrifft den Personalbereich (für Altersteilzeit, Überstunden, Urlaub etc.) und orientiert sich in ihrer Höhe am Rückstellungsspiegel.

### Finanzerträge, wesentliche Ansätze

Zeile Ergebnis- plan	Bezeichnung	Ergebnis	Ansatz	Planung			
		2020	2021	2022	2023	2024	2025
		in Mio. €					
	Zinsen von Unternehmen/ Beteiligungen/ Sondervermögen	6,36	8,20	9,20	10,40	11,60	12,60
	Zinsen übrige Bereiche	0,92	0,14	0,13	0,12	0,11	0,11
	Gewinnanteile	1,51	8,35	6,55	6,06	5,50	5,32
<b>19</b>	<b>Finanzerträge</b>	<b>8,79</b>	<b>16,68</b>	<b>15,88</b>	<b>16,58</b>	<b>17,21</b>	<b>18,03</b>

Bei den Zinserträgen wird ein sukzessiver Anstieg erwartet, da voraussichtlich mehr Kredite im Rahmen des zentralen Schuldenmanagements an Tochterunternehmen vergeben werden, die wiederum zu höheren Erträgen im städtischen Haushalt führen.

Die Gewinnanteile der eigenbetriebsähnlichen Einrichtungen sind mit einer sinkenden Tendenz eingeplant worden. Diese Annahme basiert auf den jüngsten Jahresergebnissen und den erwarteten negativen Auswirkungen der Corona-Pandemie.

### 3.2 Entwicklung Aufwendungen

Die Gesamtaufwendungen des Ergebnishaushaltes 2022 von rd. 1,187 Mrd. € setzen sich folgendermaßen zusammen (Angaben in Mio. €):

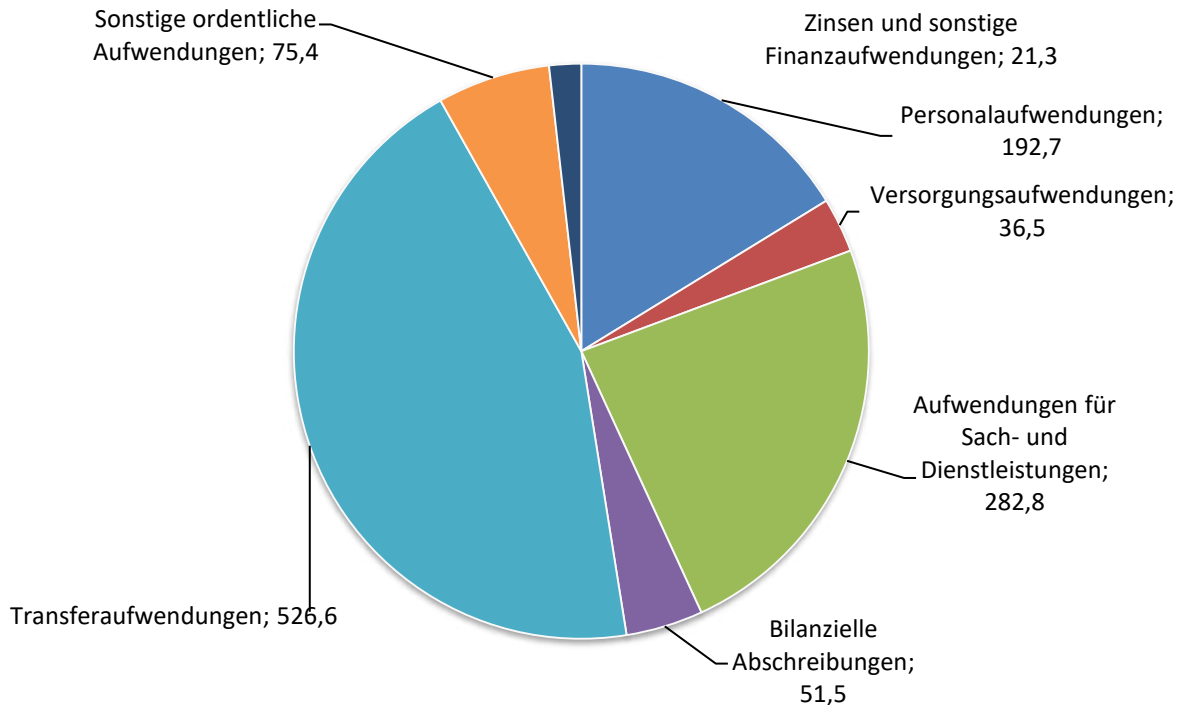


Abbildung 8: Zusammensetzung der Aufwandsarten im Haushaltsjahr 2022

#### Personal- und Versorgungsaufwendungen, wesentliche Ansätze

Zeile Ergebnis- plan	Bezeichnung	Ergebnis	Ansatz	Planung			
		2020	2021	2022	2023	2024	2025
in Mio. €							
	Aufwand für Beamte	56,31	56,79	57,80	58,38	58,96	59,55
	Aufwand für Beschäftigte	114,47	120,17	124,47	125,72	126,97	128,24
	Zuführung zu Rückstellungen	42,29	14,70	10,20	10,20	11,20	14,20
	Pauschalierte Lohnsteuer	0,09	0,07	0,19	0,19	0,19	0,20
<b>11</b>	<b>Personalaufwendungen</b>	<b>213,16</b>	<b>191,72</b>	<b>192,66</b>	<b>194,49</b>	<b>197,33</b>	<b>202,19</b>
<b>12</b>	<b>Versorgungsaufwendungen</b>	<b>37,77</b>	<b>36,43</b>	<b>36,52</b>	<b>36,15</b>	<b>36,08</b>	<b>36,02</b>

Die Personalaufwendungen umfassen den gesamten Aufwand für eingesetztes Personal, unabhängig davon, ob es sich um Stamm- oder Zusatzkräfte handelt oder die Aufwendungen refinanziert werden. Die Plandaten 2022 wurden auf der Basis einer Prognose des in 2021 zu erwartenden Personalaufwands ermittelt und um die bekannten bzw. prognostizierten Tarif- und Besoldungsanpassungen für 2022 erhöht. Hierbei wurde der weiterhin angespannten Personalsituation infolge der demografischen Entwicklung, der Umsetzung zahlreicher investiver Förderprogramme etc. Rechnung getragen und eine unumgänglich notwendige Erhöhung des Personalbestandes bei den entsprechen-

den Berechnungen mit einbezogen. Die Entwicklung wird durch den Zeitpunkt der Realisierung der Neueinstellungen beeinflusst. Für die Folgejahre ist ein Anstieg der Personalaufwendungen mit 1 % einkalkuliert

Die Pensionsrückstellungen werden jährlich zum Bilanzstichtag 31.12. neu berechnet. Sie beinhalten auch einen Anteil für die Beihilfezahlungen an die Pensionäre. Dieser Anteil bemisst sich prozentual nach dem tatsächlichen Anteil der Aufwendungen für Beihilfen an Pensionäre gemessen an den Versorgungsbezügen.

In 2020 sind aufgrund von hohen Besoldungs- und Versorgungserhöhungen sowie erheblichen personellen Bestandsveränderungen einmalig überdurchschnittlich hohe Zuführungen erfolgt. Die aktuellsten Berechnungen zeigen für die kommenden Jahre jedoch ein maßvolleres Zuführungsvolumen an. Unter Beachtung des Gebots der intergenerativen Gerechtigkeit soll hierdurch eine ungerechtfertigt hohe Inanspruchnahme der gegenwärtigen Generation für Lasten der Zukunft vermieden werden. Eine erneute Anhebung der Zuführungsbeträge ist – nach vorheriger neuerlicher Bestandsprüfung – für 2025 geplant.

Die Versorgungsaufwendungen beinhalten die Pensionen für ehemalige Beamte einschließlich der Beihilfen sowie die Zusatzversorgungsrenten an ehemalige tariflich Beschäftigte und Abfindungszahlungen im Rahmen des Versorgungslastenausgleichs. Die Abfindungszahlungen sind zu leisten, wenn Beamte zu anderen Dienstherrn versetzt werden. Sie stellen eine Beteiligung für die vom neuen Dienstherrn später zu leistenden Pensionszahlungen an die Beamten dar.

### **Aufwendungen für Sach- und Dienstleistungen, wesentliche Ansätze**

Zeile Ergebnis- plan	Bezeichnung	Ergebnis	Ansatz	Planung			
		2020	2021	2022	2023	2024	2025
in Mio. €							
	Energiekosten	14,37	14,29	14,50	14,89	15,31	15,70
	Unterhaltung von Grundstücken und Gebäuden	21,52	22,40	23,62	24,12	22,14	22,39
	Unterhaltung Infrastrukturvermögen (Straßen)	7,70	8,57	8,68	10,00	9,69	9,84
	Schülerbeförderungskosten und Verbrauchsmaterial Schulen	5,27	7,46	7,64	7,65	7,65	7,65
	Kostenerstattungen an Bund/ Land/ Gemeinden	15,47	14,48	15,80	16,00	15,73	15,73
	Kostenerstattungen an verbundene Bereiche	10,77	10,89	11,25	11,25	11,25	11,25
	Grünflächenpflege	14,69	15,81	16,16	16,57	16,80	17,23
	Gebäudereinigung	11,12	12,40	12,65	12,97	13,29	13,62
	Weiterleitung Gebühren Grabstellen	4,83	6,21	5,72	5,88	6,05	6,22
	Weiterleitung Gebühren Abfallwirtschaft	38,60	42,93	45,63	47,12	48,66	50,25
	Weiterleitung Gebühren Abwasserbeseitigung	56,45	57,98	60,40	62,17	63,58	65,11
	Dienstleistungsentgelt gkd-el	11,52	11,68	12,23	12,26	12,26	12,26
	Sonstiges	34,85	49,70	48,49	44,87	42,81	42,69
<b>13</b>	<b>Aufwendungen für Sach- und Dienstleistungen</b>	<b>247,18</b>	<b>274,80</b>	<b>282,78</b>	<b>285,75</b>	<b>285,21</b>	<b>289,93</b>

Die Aufwendungen für Sach- und Dienstleistungen bilden zusammen mit den sonstigen ordentlichen Aufwendungen den klassischen Sachaufwand ab.

Der Anstieg im mittelfristigen Planungszeitraum entfällt im Wesentlichen auf die beiden größten Positionen, die Weiterleitung der Gebühren für die Abwasserbeseitigung und die Abfallwirtschaft, parallel zu den steigenden öffentlich-rechtlichen Leistungsentgelten im Ertragsbereich.

Im Bereich der sonstigen Sach- und Dienstleistungen sind insbesondere die Aufwendungen für das Firmenticket und die Digitalisierung für die Steigerungen verantwortlich. In 2021 waren Mehraufwendungen von rd. 8 Mio. € für den Betrieb des Impfzentrums etatisiert, denen korrespondierende Landeserstattungen gegenüberstanden; für das Haushaltsjahr 2022 sind zusätzliche Ermächtigungen für den Betrieb von Impfbussen sowie die Umsetzung kofinanzierter Digitalisierungsprojekte veranschlagt.

### **Bilanzielle Abschreibungen, wesentliche Ansätze**

Zeile Ergebnis- plan	Bezeichnung	Ergebnis	Ansatz	Planung			
		2020	2021	2022	2023	2024	2025
		in Mio. €					
	Abschreibungen auf Gebäude	27,04	27,32	27,25	29,96	31,29	22,25
	Abschreibungen auf das Infrastrukturvermögen	20,82	20,38	20,36	20,42	20,41	20,41
	Abschreibungen auf bewegliche Anlagegüter	5,00	4,15	3,91	3,74	3,72	3,71
<b>14</b>	<b>Bilanzielle Abschreibungen</b>	<b>52,86</b>	<b>51,85</b>	<b>51,53</b>	<b>54,12</b>	<b>55,42</b>	<b>46,37</b>

Die bilanziellen Abschreibungen bilden den Werteverzehr von aktiviertem Vermögen während der Nutzungsdauer ab. Die geplanten Abschreibungen orientieren sich dabei an dem aktivierten Anlagenbestand.

Die Abschreibungen im Bereich des Infrastrukturvermögens erstrecken sich z. B. auf Straßen, Wege und Brücken. Die Abschreibungen zu beweglichen Anlagegütern umfassen beispielsweise Maschinen, Fahrzeuge, Betriebs- und Geschäftsausstattungen.

## Transferaufwendungen, wesentliche Ansätze

Zeile Ergebnis- plan	Bezeichnung	Ergebnis	Ansatz	Planung			
		2020	2021	2022	2023	2024	2025
		in Mio. €					
	Zuschüsse an verbundene Unternehmen/ Beteiligungen/ Sondervermögen	103,70	107,37	110,11	114,35	115,26	116,47
	Zuschüsse an übrige Bereiche	9,82	16,53	21,30	16,16	14,90	13,32
	Zuschüsse im Jugendbereich	9,98	10,52	11,11	11,34	11,59	11,85
	Sozialtransferaufwendungen	204,31	210,17	209,44	210,41	211,58	212,74
	Sozialtransferaufwendungen im Kinder- und Jugendbereich	53,01	53,19	56,56	56,56	56,56	56,56
	Steuerbeteiligungen	4,18	5,10	6,05	6,27	6,64	7,00
	Allgemeine Umlagen	100,72	104,14	111,40	115,51	119,81	124,04
	Sonstiges	0,55	8,95	0,62	0,61	0,61	0,61
<b>15</b>	<b>Transferaufwendungen</b>	<b>486,26</b>	<b>515,98</b>	<b>526,60</b>	<b>531,21</b>	<b>536,95</b>	<b>542,59</b>

Die Transferaufwendungen stellen die anteilig größte Aufwandsart im städtischen Haushalt dar. Sie fallen in unterschiedlichen Bereichen an.

Die Zuschüsse an verbundene Unternehmen umfassen im Wesentlichen

- GeKita mit rd. 63,5 Mio. € (Vorjahr: 57,0 Mio. €),
- die Umlage an den Verkehrsverbund Rhein Ruhr zur Finanzierung des ÖPNV mit rd. 22,9 Mio. € (Vorjahr: 23,5 Mio. €),
- das Musiktheater im Revier mit rd. 15,2 Mio. € (Vorjahr: 15,0 Mio. €),
- die Neue Philharmonie Westfalen mit rd. 4,7 Mio. € (Vorjahr: 4,5 Mio. €).

Mittelfristig ist ein moderater Anstieg der Zuschüsse einkalkuliert.

In den Zuschüssen an übrige Bereiche sind Auszahlungen aus verschiedenen Bereichen der Verwaltung zusammengefasst.

Die Zuschüsse im Jugendbereich beinhalten zum Großteil mit rd. 8,2 Mio. € die Zuschüsse für die offene Ganztagsbetreuung.

Die Ansätze 2022 zu den Sozialtransferaufwendungen entfallen im Wesentlichen auf

- Leistungen nach dem SGB II mit rd. 118,4 Mio. € für die Kosten der Unterkunft (KdU) und rd. 2,8 Mio. € für einmalige Leistungen. Von den KdU entfallen rd. 8,7 Mio. € auf den Personenkreis der Zugewanderten aus Südosteuropa und rd. 15,4 Mio. € auf den Personenkreis der anerkannten Flüchtlinge,
- Grundsicherung im Alter mit rd. 36,0 Mio. €,
- Hilfe bei Pflegebedürftigkeit mit 29,5 Mio. € und
- Hilfen für Flüchtlinge nach dem Asylbewerberleistungsgesetz mit rd. 13,6 Mio. €.

Die Transferaufwendungen im Kinder und Jugendbereich beinhalten die

- Hilfen zur Erziehung (inkl. unbegleitete minderjähr. Ausländer) mit rd. 38,0 Mio. €
- Leistungen nach dem Unterhaltsvorschussgesetz mit rd. 12,0 Mio. €
- Aufwendungen für das Bildungs- und Teilhabepaket mit rd. 7,0 Mio. €

Bei den Steuerbeteiligungen handelt es sich um die Gewerbesteuerumlage von rd. 6,1 Mio. €. Sie orientiert sich unmittelbar an den Gewerbesteuereinnahmen und ist an das Land abzuführen. Der erwartete Aufwand entwickelt sich folgerichtig analog zu dem Gewerbesteueraufkommen.

Die allgemeinen Umlagen umfassen im Wesentlichen die Zahlungen an den Landschaftsverband Westfalen- Lippe (LWL) mit rd. 103,1 Mio. €. Mit diesem Betrag wird Gelsenkirchen schwerpunktmäßig an den Kosten der Eingliederungshilfe für Menschen mit Behinderungen beteiligt. Der Planansatz basiert auf der Modellrechnung zum GFG 2022, mit der die wahrscheinliche Umlagegrundlage bekannt gegeben wurde, und auf dem vom LWL im Haushaltsentwurf angekündigten, erhöhten Hebesatz von 15,55 %. Eine weitere Umlage von 4,4 Mio. € fließt an den Regionalverband Ruhr.

Darüber hinaus sind für die kommunale Beteiligung an den Investitionen im Krankenhausbereich 3,9 Mio. € als Krankenhausumlage an das Land etatisiert. Dieser Ansatz orientiert sich an der Festsetzung für das Jahr 2021.

In der Sammelposition Sonstiges sind verschiedene kleinere Umlagen abgebildet. In 2021 bestand letztmalig eine Zahlungsverpflichtung aus der ELAG-Abrechnung (Einheitslastenausgleichsgesetz), die mit 8,4 Mio. € außergewöhnlich hoch ausfiel.

### **Sonstige ordentliche Aufwendungen, wesentliche Ansätze**

Zeile Ergebnis- plan	Bezeichnung	Ergebnis	Ansatz	Planung			
		2020	2021	2022	2023	2024	2025
in Mio. €							
	Mieten, Pachten, Erbbauzinsen	12,36	14,07	15,57	16,15	15,25	14,86
	Aufwendungen für die Inanspruchnahme von Rechten und Diensten	11,27	15,68	16,32	16,86	18,01	17,47
	Geschäftsaufwendungen	9,34	13,97	9,48	8,98	13,74	10,54
	Aufwendungen für Beiträge und Wertberichtigungen	11,16	10,55	10,46	10,46	10,46	10,46
	Sonstiges	46,53	23,26	23,61	22,19	19,91	23,09
<b>16</b>	<b>Sonstige ordentliche Aufwendungen</b>	<b>90,66</b>	<b>77,54</b>	<b>75,44</b>	<b>74,64</b>	<b>77,37</b>	<b>76,42</b>

Die größten Positionen in den Aufwendungen für die Inanspruchnahme von Rechten und Diensten entfallen mit rd. 4,1 Mio. € auf Eingliederungshilfen nach dem SGB XII im Rahmen der schulischen Fördermaßnahmen, mit rd. 5,1 Mio. € auf ehrenamtliche Tätigkeiten und mit rd. 1,5 Mio. € auf die externen Untersuchungen im Schwerbehindertenrecht.

Die Geschäftsaufwendungen umfassen Telefon- und Postgebühren, Drucksachen und ähnliches. Die in 2021 sowie 2024 und 2025 deutlich erhöhten Ansätze sind auf die Beschaffung von mobilen IT-Endgeräten für Schülerinnen/Schüler und Lehrende im Zusammenhang mit den Landesprogramm DigitalPakt Schule zurückzuführen.

Die Schwerpunkte zu den Aufwendungen für Beiträge und Wertberichtigungen entfallen mit 5,0 Mio. € auf die Wertkorrekturen zu Forderungen und mit 4,2 Mio. € auf die Umlage an die Unfallkasse NRW.

Den größten Posten der zur Rubrik Sonstiges aggregierten Einzelansätze stellt mit 9,9 Mio. € der Bereich der Festwerte dar. Dabei handelt es sich um Vermögensgegenstände des Sachanlagevermögens (z. B. Schulausstattung, Straßenbäume), die regelmäßig ersetzt werden und deren Gesamtwert von nachrangiger Bedeutung ist. Dabei wird unterstellt, dass der Bestand des Festwertes in seiner mengen- und wertmäßigen sowie qualitativen Zusammensetzung nur geringen Schwankungen unterliegt. Aufwendungen für Festwerte werden im Rahmen der getätigten Ersatzbeschaffungen unmittelbar als Aufwand verbucht. Für diese Vermögensgegenstände fällt daher keine planmäßige Abschreibung an. Das Festwert-Volumen wird im Laufe der Mittelfristplanung zurückgefahren, indem mehrere Anlagegüter fortan regulär bilanziert werden (u. a. Lichtsignalanlagen).

Eine weitere größere Einzelposition stellen mit 6 Mio. € die Erstattungen von Gewerbesteuerzinsen dar. Die vergleichsweise hohen Ist-Werte im Jahr 2020 resultierten aus Erstattungszinsen, die überplanmäßig für in Vorjahren zu viel vereinnahmte Gewerbesteuer zu leisten waren (§233a Abgabenordnung). Für sich abzeichnende zukünftige Verpflichtungen wurde im Sinne der Risikovorsorge zusätzlich eine Rückstellung gebildet.

### Zinsen und sonstige Finanzaufwendungen, wesentliche Ansätze

Zeile Ergebnis- plan	Bezeichnung	Ergebnis	Ansatz	Planung			
		2020	2021	2022	2023	2024	2025
		in Mio. €					
<b>20</b>	<b>Zinsen und sonstige Finanzaufwendungen</b>	<b>17,50</b>	<b>26,56</b>	<b>21,29</b>	<b>22,07</b>	<b>23,77</b>	<b>26,47</b>

Zinsaufwendungen entstehen für Darlehen, die von der Stadt in Anspruch genommen wurden, einschließlich der Darlehen zur Liquiditätssicherung. Das Zinsniveau hat bereits seit längerem einen historischen Tiefpunkt erreicht. Es ist schwer abzuschätzen, wie lange diese Niedrigzinsphase noch anhält. Im mittelfristigen Planungszeitraum ist vorausschauend eine moderate Zinssteigerung einkalkuliert worden.

Die aktuellen Durchschnittzinssätze betragen für Liquiditätskredite 1,15 % und für Investitionskredite 1,44 %.

## 4 Entwicklung des Finanzhaushaltes 2022

Die im Finanzplan ausgewiesenen Positionen zu den Einzahlungen und Auszahlungen aus der laufenden Verwaltungstätigkeit sind dem Grunde nach bereits bei der Erläuterung des Ergebnisplans behandelt worden. Im Folgenden werden daher lediglich die weiteren Positionen des Finanzplans abgebildet.

### 4.1 Finanzielle Abbildung der Investitionen

Ein- und Auszahlungsarten	Haushaltsansatz (€)	
	2021	2022
Zuwendungen für Investitionsmaßnahmen	39.208.688	42.611.937
Einzahlungen aus der Veräußerung von Sachanlagen	1.007.000	1.612.200
Einzahlungen aus der Veräußerung von Finanzanlagen	175.882	154.099
Einzahlungen aus Beiträgen und ähnlichen Entgelten	2.825.000	436.000
Sonstige Investitionseinzahlungen	10.000	40.000
<b>Einzahlungen aus Investitionstätigkeit</b>	<b>43.226.570</b>	<b>44.854.695</b>
Auszahlungen für den Erwerb von Grundstücken und Gebäuden	1.435.000	2.897.000
Auszahlungen für Baumaßnahmen	51.452.390	58.264.814
Auszahlungen für den Erwerb von beweglichem Anlagevermögen	17.792.804	17.113.103
Auszahlungen für den Erwerb von Finanzanlagen	21.000	21.000
Auszahlungen von aktivierbaren Zuwendungen	16.000	16.000
Sonstige Investitionsauszahlungen	670.000	370.000
<b>Auszahlungen aus Investitionstätigkeit</b>	<b>71.387.194</b>	<b>78.681.917</b>
<b>Saldo aus Investitionstätigkeit</b>	<b>-28.160.624</b>	<b>-33.827.681</b>

Der über Kreditaufnahmen zu finanzierende Eigenanteil für städtische Investitionsmaßnahmen 2022 beläuft sich demgemäß auf rd. 33,8 Mio. €.



#### 4.1.1 Entwicklung Einzahlungen aus Investitionstätigkeiten

Zeile Finanz- plan	Bezeichnung	Ergebnis	Ansatz	Planung			
		2020	2021	2022	2023	2024	2025
		in Mio. €					
18	Einzahlungen aus Investitionszuwendungen	34,5	39,2	42,6	43,0	43,0	32,8
19	Einzahlungen aus der Veräußerung von Sachanlagen	2,7	1,0	1,6	0,5	0,5	1,0
20	Einzahlungen aus der Veräußerung von Finanzanlagen	0,7	0,2	0,2	0,2	0,4	0,2
21	Einzahlungen aus Beiträgen u. ä. Entgelten	1,1	2,8	0,4	0,9	1,5	1,1
<b>23</b>	<b>Einzahlungen aus Investitionstätigkeit</b>	<b>39,0</b>	<b>43,2</b>	<b>44,9</b>	<b>44,6</b>	<b>45,4</b>	<b>35,0</b>

Die Einzahlungen aus Investitionstätigkeiten sind abhängig von den Investitionsmaßnahmen. Ihr Umfang richtet sich nach der Höhe der Maßnahmen-Förderprogramme. Die Zuwendungen für Investitionsmaßnahmen umfassen neben den einzelfallbezogenen Einzahlungen auch die Pauschalzuwendungen.

Pauschale	Betrag in Mio. €
Allgemeine Investitionspauschale	11,2
Investitionspauschale Sozialhilfeträger	1,4
Bildungspauschale	10,2
Sportpauschale	0,9
Feuerschutzpauschale	0,4

Die Schul- und Bildungspauschale liegt insgesamt bei rd. 12,3 Mio. €. Die Differenz zu dem hier veranschlagten Betrag ist für konsumtive Zwecke im Ergebnishaushalt etatziert.

Im Rahmen des Kommunalinvestitionsförderungsgesetzes (KInvFG) erhält die Stadt Gelsenkirchen Gesamtfördermittel in Höhe von 42,2 Mio. €. Der ursprüngliche Förderzeitraum wurde zwischenzeitlich bis zum Jahre 2023 verlängert. Insgesamt hat der Rat der Stadt die Durchführung von 33 KInvFG-Maßnahmen beschlossen. Alle KInvFG I Maßnahmen sind begonnen, 23 davon bereits beendet. Im Jahr 2022 werden für die geförderten investiven Maßnahmen Zuweisungen in Höhe von 1,5 Mio. € erwartet.

Im Rahmen des zweiten Kommunalinvestitionsförderungsgesetzes (KInvFG II) können in Gelsenkirchen Fördermittel in Höhe von 35,1 Mio. € in Anspruch genommen werden. Hieraus werden zehn vom Rat der Stadt beschlossene Maßnahmen bis zum Jahr 2025 realisiert, die zur Verbesserung der Schulinfrastruktur beitragen. Im Jahr 2022 werden für die geförderten investiven Maßnahmen Zuweisungen in Höhe von 7,3 Mio. € erwartet.

Bei den Einzahlungen aus der Veräußerung von Sachanlagen handelt es sich im Wesentlichen um Verkaufserlöse des unbeweglichen Anlagevermögens.

Die Einzahlungen aus Beiträgen und ähnlichen Entgelten werden insbesondere durch Erschließungs- und Straßenbaubeiträge nach dem KAG sowie aus den Erschließungsbeiträgen nach dem BauGB bestimmt.

#### 4.1.2 Entwicklung Auszahlungen aus Investitionstätigkeiten

Zeile Finanz- plan	Bezeichnung	Ergebnis	Ansatz	Planung			
		2020	2021	2022	2023	2024	2025
		in Mio. €					
24	Auszahlungen für den Erwerb von Grundstücken und Gebäuden	0,4	1,4	2,9	1,1	0,7	0,7
25	Auszahlungen für Baumaßnahmen	27,4	51,5	58,3	69,2	63,2	42,8
26	Auszahlungen für den Erwerb von beweglichem Anlagevermögen	12,4	17,8	17,1	18,1	13,0	13,7
27-29	Sonstiges	0,0	0,7	0,4	0,1	0,1	0,1
<b>30</b>	<b>Auszahlungen aus Investitionstätigkeit</b>	<b>40,3</b>	<b>71,4</b>	<b>78,7</b>	<b>88,5</b>	<b>77,0</b>	<b>57,3</b>

Der starke Anstieg der Auszahlungen für Baumaßnahmen in 2023 ist auf die umsetzungsorientierte Investitionsplanung zurückzuführen. Aufgrund der priorisierten Abwicklung von Alt-Maßnahmen wurde der Anteil von neuen Investitionsmaßnahmen für 2022 auf ein realistisch umsetzbares Maß beschränkt. Ab 2023 wird wieder mit einem größeren Neumaßnahmenvolumen gerechnet.

Die Investitionsauszahlungen verteilen sich schwerpunktmäßig auf die nachfolgenden Produktbereiche:

Produktbereich		Betrag in Mio. €
11	Innere Verwaltung	25,6
12	Sicherheit und Ordnung	3,8
21	Schulträgeraufgaben	17,4
51	Räumliche Planung und Entwicklung	7,1
54	Verkehrsflächen und -anlagen	22,5

Die einzelnen Maßnahmen hinter den aggregierten Zahlen sind in den Erläuterungen zu den Investitionsmaßnahmen im Haushaltsplan aufgeführt.

Die Auszahlungsermächtigungen werden regelmäßig um die im Jahresabschluss des Vorjahres festgestellten Ermächtigungsübertragungen erweitert. Im Jahresabschluss 2020 beträgt der Saldo für investive Ermächtigungsübertragungen in das Jahr 2021 rd. 75,3 Mio. € (Einzahlungen 36,7 Mio. €, Auszahlungen 112,0 Mio. €).

Der überwiegende Teil der Auszahlungen aus Investitionstätigkeit entfällt auf Baumaßnahmen, und hier insbesondere auf Schulneubauten und -sanierungen sowie Maßnahmen aus Förderprogrammen.

Zeile Finanz- plan	Bezeichnung	Ergebnis	Ansatz	Planung			
		2020	2021	2022	2023	2024	2025
		in Mio. €					
	Hochbaumaßnahmen	18,8	31,8	29,5	32,5	28,3	23,4
	Tiefbaumaßnahmen	6,4	12,9	13,5	23,3	13,2	4,7
	Sonstige Baumaßnahmen	2,2	6,8	12,3	11,9	20,8	14,0
	Planungskosten			2,9	1,6	1,0	0,7
<b>25</b>	<b>Auszahlungen für Baumaßnahmen*</b>	<b>27,4</b>	<b>51,5</b>	<b>58,2</b>	<b>69,3</b>	<b>63,3</b>	<b>42,8</b>

\*Rundungsdifferenzen möglich

Die separate Veranschlagung der Planungskosten wird zum Haushaltsjahr 2022 zunächst für einzelne Großprojekte eingeführt, um die vorlaufenden Planungsleistungen i. S. d. § 13 KomHVO verwaltungsintern transparenter abzubilden. Ab dem Haushaltsaufstellungsverfahren 2023 soll dieses Verfahren für alle neuen wesentlichen Projekte i. S. d. § 4 Abs. 4 S. 3 KomHVO übernommen werden, so dass die Planungskosten ab 2023 absehbar deutlich steigen werden.

Die geplanten Hochbaumaßnahmen entfallen hauptsächlich auf die Produktgruppen:

Produktgruppen		Betrag (in Mio. €)
1110	Hochbaumanagement	22,1
2101	Bereitstellung schulischer Einrichtungen	7,3

Zu den Tiefbaumaßnahmen und den sonstigen Baumaßnahmen liegen die Schwerpunkte in den Produktgruppen:

Produktgruppen		Betrag (in Mio. €)
5102	Räumliche Planung	5,2
5402	Verkehrsanlagen und -einrichtungen	19,1

Zum Förderprogramm "Gute Schule 2020" wurden in 2020 die noch ausstehenden Kreditmittel vollständig abgerufen. Die Restabwicklung der Maßnahmen „GGS Leipziger Straße Modulbau“, „GGS Glückaufschule Sanierung und Erweiterung“ sowie „GGS Mechtenbergschule Umbau und Erweiterung“, die alle in der Produktgruppe 1110 - Hochbaumanagement - abgebildet sind, verteilt sich jedoch noch auf die Jahre 2022 bis 2024. In 2022 besteht ein investiver Auszahlungsansatz in Höhe von 4,5 Mio. €. Für Maßnahmen nach KInvFG II werden im Jahr 2022 investive Auszahlungen in Höhe von 8,1 Mio. € geplant.

## 4.2 Finanzierungstätigkeit

Die Finanzierungslücke bei den Investitionen, die sich aus der Differenz zwischen Ein- und Auszahlungen ergibt, muss durch Kredite geschlossen werden.

Zeile Finanz- plan	Bezeichnung	Ergebnis	Ansatz	Planung			
		2020	2021	2022	2023	2024	2025
		in Mio. €					
33	Aufnahme und Rückflüsse von Darlehen	62,1	112,2	153,2	171,7	130,6	117,0
34	Einzahlungen aus Krediten zur Liquiditätssicherung	515,0	0,0	0,0	18,3	9,1	8,3
35	Tilgung und Gewährung von Darlehen	59,2	106,8	140,4	150,6	122,0	118,2
36	Auszahlungen aus Krediten zur Liquiditätssicherung	505,0	0,0	68,7	0,0	0,0	0,0
<b>37</b>	<b>Saldo aus Finanzierungstätigkeit</b>	12,9	5,4	<b>-55,9</b>	<b>39,5</b>	<b>17,7</b>	<b>7,1</b>

Die Position **Aufnahme und Rückflüsse von Darlehen** umfasst

Zeile Finanz- plan	Bezeichnung	Ergebnis	Ansatz	Planung			
		2020	2021	2022	2023	2024	2025
		in Mio. €					
	Eigene Kredite für neue Investitionen	0,0	28,2	33,8	43,9	31,6	22,2
	Umschuldungen (als Einzahlung; in 2020 lief keine Zinsfestschreibung aus)	0,0	10,9	7,2	12,3	11,1	7,3
	Kreditabwicklung für Tochterunternehmen (ab 2022 einschließlich Umschuldungen)	40,4	73,1	112,2	115,5	87,9	87,5
	Gute Schule 2020	21,7	0,0	0,0	0,0	0,0	0,0
<b>33</b>	<b>Aufnahme und Rückflüsse von Darlehen</b>	62,1	112,2	<b>153,2</b>	<b>171,7</b>	<b>130,6</b>	<b>117,0</b>

Die eigenen Kredite für neue Investitionen steigen insbesondere in 2023 an, da die Zeit- und Kostenplanungen verschiedener Investitionsmaßnahmen aktualisiert wurden.

Auf die Position **Tilgung und Gewährung von Darlehen** entfallen

Zeile Finanz- plan	Bezeichnung	Ergebnis	Ansatz	Planung			
		2020	2021	2022	2023	2024	2025
		in Mio. €					
	Tilgung eigene Kredite für neue Investitionen	18,5	22,8	21,0	22,8	23,0	23,4
	Umschuldungen (als Auszahlung; in 2020 läuft keine Zinsfestschreibung aus)	0,0	10,9	7,2	12,3	11,1	7,3
	Tilgungs- und Darlehnsabwicklung für Tochterunternehmen (ab 2022 einschließlich Umschuldungen)	40,7	73,1	112,2	115,5	87,9	87,5
<b>35</b>	<b>Tilgung und Gewährung von Darlehen</b>	59,2	106,8	<b>140,4</b>	<b>150,6</b>	<b>122,0</b>	<b>118,2</b>

#### 4.2.1 Verbindlichkeiten aus Krediten für Investitionen

Die Stadt Gelsenkirchen verfolgt seit mehreren Jahren das interne Ziel, im investiven Haushalt die Nettoneuverschuldung für unrentierliche Maßnahmen < 0 zu halten. Eine Erhöhung des Schuldenstandes soll grundsätzlich nur durch die Kreditfinanzierung rentierlicher Maßnahmen eintreten.

<b>Zusammensetzung der Nettoneuverschuldung</b> in Euro	
Finanzierungsbedarf für investive Maßnahmen 2022	33.827.681
davon entfallen auf Gebührenhaushalte/ rentierliche Maßnahmen	./ 2.021.000
<b>Notwendige Kreditaufnahme für unrentierliche Maßnahmen</b>	<b>= 31.806.681</b>
Ordentliche Schuldentilgung 2022	./ 21.057.000
<b>Überschreitung der internen Zielmarke</b>	<b>10.749.681</b>

Vor dem Hintergrund der Auswirkungen der Corona-Pandemie und dringender Investitionsbedarfe in pflichtigen kommunalen Aufgabenbereichen (insb. Bereitstellung von öffentlichem Schulraum) wird die in obiger Tabelle ausgewiesene Überschreitung der internen Zielmarke als akzeptabel, wenn nicht gar als geboten erachtet. Zudem zeigen die zurückliegenden Jahresergebnisse, dass geplante Kreditermächtigungen regelmäßig nicht vollumfänglich in Anspruch genommen werden.

#### 4.2.2 Kredite zur Liquiditätssicherung

Zur Aufrechterhaltung der Liquidität wird in § 5 der Haushaltssatzung der Höchstbetrag der Kredite, die zur Liquiditätssicherung maximal in Anspruch genommen werden dürfen, mit 900 Mio. € festgesetzt. Betragen im Jahr 2020 die Liquiditätskredite 688 Mio. €, so weisen sie in 2021 aktuell einen Bestand von 553 Mio. € aus (Stand: 01.12.2021). Da eine liquiditätswirksame Flankierung der rein bilanziellen Corona-Schadensisolierung seitens Bund und Land weiterhin nicht absehbar ist, sind mittelfristig erhöhte Kreditaufnahmen zur Sicherstellung der jederzeitigen Zahlungsbereitschaft zu erwarten. In Anbetracht dessen ist ein seriöser Kreditabbau pfad derzeit nicht darstellbar.

Der Bedarf an Liquiditätskrediten wird im Verlauf eines Haushaltsjahres auch beeinflusst durch die Zeitpunkte der jeweiligen Mittelzu- und -abflüsse. Da die Termine großer Mittelabflüsse (Sozialleistungen, Personalaufwendungen) teilweise von den Mittelzuflüssen (Steuertermine, Zuwendungen des Landes) abweichen, fällt die Höhe der Liquiditätskredite im Jahresverlauf sehr unterschiedlich aus. Aus diesem Grund liegt der Höchstbetrag der Liquiditätskredite, welcher zu keinem Zeitpunkt überschritten werden darf, über dem jahresdurchschnittlichen Liquiditätsbedarf. Die Einzahlungen aus der

Aufnahme und durch Rückflüsse von Krediten zur Liquiditätssicherung lagen in 2020 bei 515 Mio. €, die Auszahlungen bei 505 Mio. €; in 2021 betragen die Einzahlungen 145 Mio. € und die Auszahlungen 280 Mio. € (Stand: 01.12.2021).

Die Planung der Einzahlungen bzw. Auszahlungen aus Krediten zur Liquiditätssicherung erfolgt in saldierter Form – das heißt, es wird im Finanzplan je nach erwarteter Entwicklung entweder ausschließlich ein Einzahlungsbetrag (Zeile 34) oder ein Auszahlungsbetrag (Zeile 36) veranschlagt. Während für das Haushaltsjahr 2022 zunächst noch mit einer Rückführung des Liquiditätskreditbestandes gerechnet wird, wird in den Folgejahren bis 2025 zur Aufrechterhaltung der Zahlungsfähigkeit absehbar eine Bestandsausweitung erforderlich sein.

#### 4.2.3 Kredite für Investitionen im Rahmen des Zentralen Schuldenmanagements (ZSM)

Mit Genehmigung der Kommunalaufsicht können seit 2012 von Seiten der Kernverwaltung Kredite für Investitionsmaßnahmen bzw. Umschuldungen der mehrheitlich beherrschten städtischen Konzernbetriebe aufgenommen werden. Die aufgenommenen Finanzierungsmittel werden zu marktüblichen Konditionen weitergereicht; etwaige Zinsaufschläge verbleiben bei der Kernverwaltung. Die Gesamtverschuldung steigt dadurch seit 2012 deutlich an; die höheren Verbindlichkeiten korrespondieren allerdings mit Forderungen gegenüber den Kreditnehmern.

Im Planungszeitraum sind für derartige Transaktionen 80 Mio. € in 2022 und 60 Mio. € in den Folgejahren vorgesehen. Die tatsächlichen Aufnahmen hängen jedoch vom Kreditbedarf der städtischen Töchter ab. 2022 stehen erstmalig auch Kredite zur Umschuldung an.

### 4.3 Verpflichtungen aus Bürgschaften, Gewährverträge u. ä.

Die Verpflichtungen aus Bürgschaften sind regelmäßig eine Anlage zum Jahresabschluss. Bürgschaften wurden zugunsten der Stadtwerke, der Gelsenkirchener Gemeinnützigen Wohnungsbaugesellschaft mbH (ggw) und des Verkehrsvereins GE e. V. ausgesprochen. Das Bürgschaftsvolumen zugunsten des Verkehrsvereins GE e. V. beträgt weniger als 20.000 € und ist daher in dem unten abgebildeten Diagramm nicht enthalten. Die Bürgschaften zugunsten der Stadtwerke Gelsenkirchen und der ggw reduzieren sich entsprechend der Tilgungsquote der verbürgten Darlehen, sodass im mittelfristigen Planungszeitraum mit einem linear degressiven Verlauf zu rechnen ist.

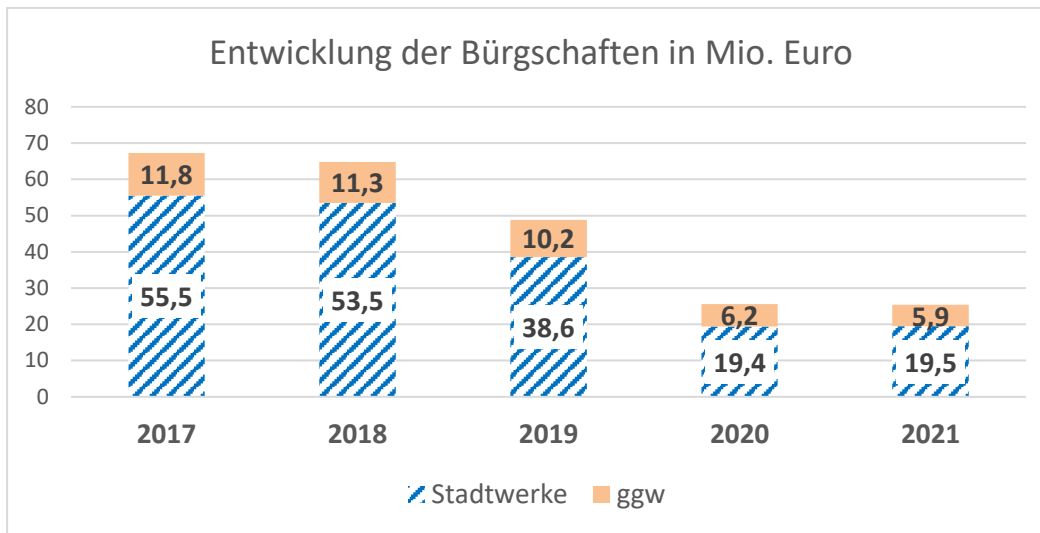


Abbildung 9: Entwicklung der Bürgschaften von 2017 bis 2021

Gewährverträge bestehen nicht.

#### 4.4 Vermögen

Die Entwicklung des Vermögens wird detailliert in der Bilanz ausgewiesen. Es wird unterteilt in Anlagevermögen (z. B. Grundstücke, Gebäude, Infrastruktur) und Umlaufvermögen (z. B. Vorräte, Forderungen, liquide Mittel). In den vergangenen vier Jahren ist folgende Entwicklung eingetreten:

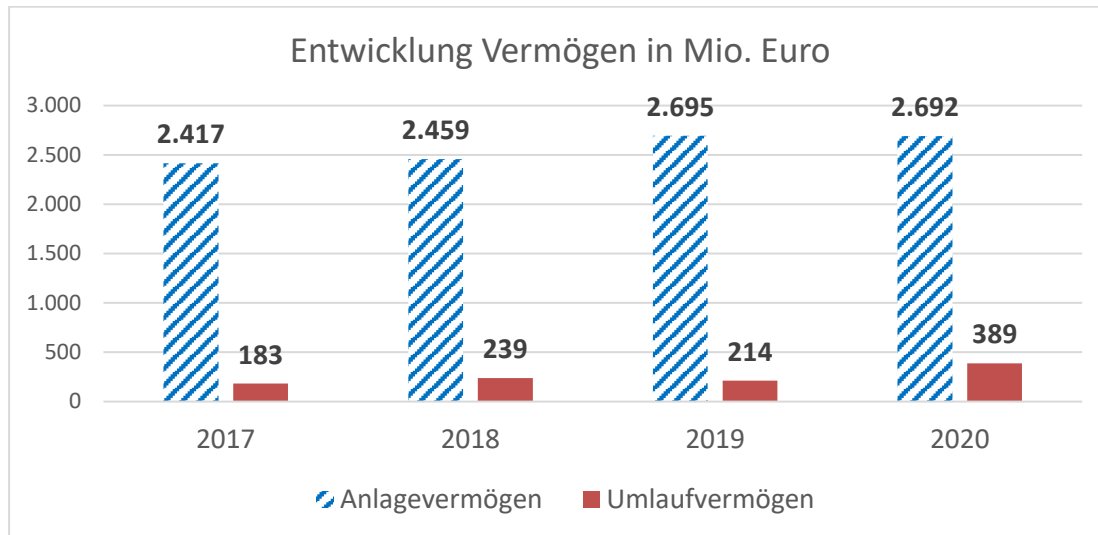


Abbildung 10: Vermögenentwicklung von 2017 bis 2020

#### 4.5 Schuldenstand

Das nachfolgende Schaubild illustriert den Schuldenstand in Mio. € in seiner Entwicklung vom 31.12.2012 bis 31.12.2020. Bestandteile sind die Kredite der Kernverwaltung für Investitionen und zur Sicherung der Liquidität sowie die an verbundene Unternehmen durchgeleiteten Kredite innerhalb des Zentralen Schuldenmanagements (ZSM).

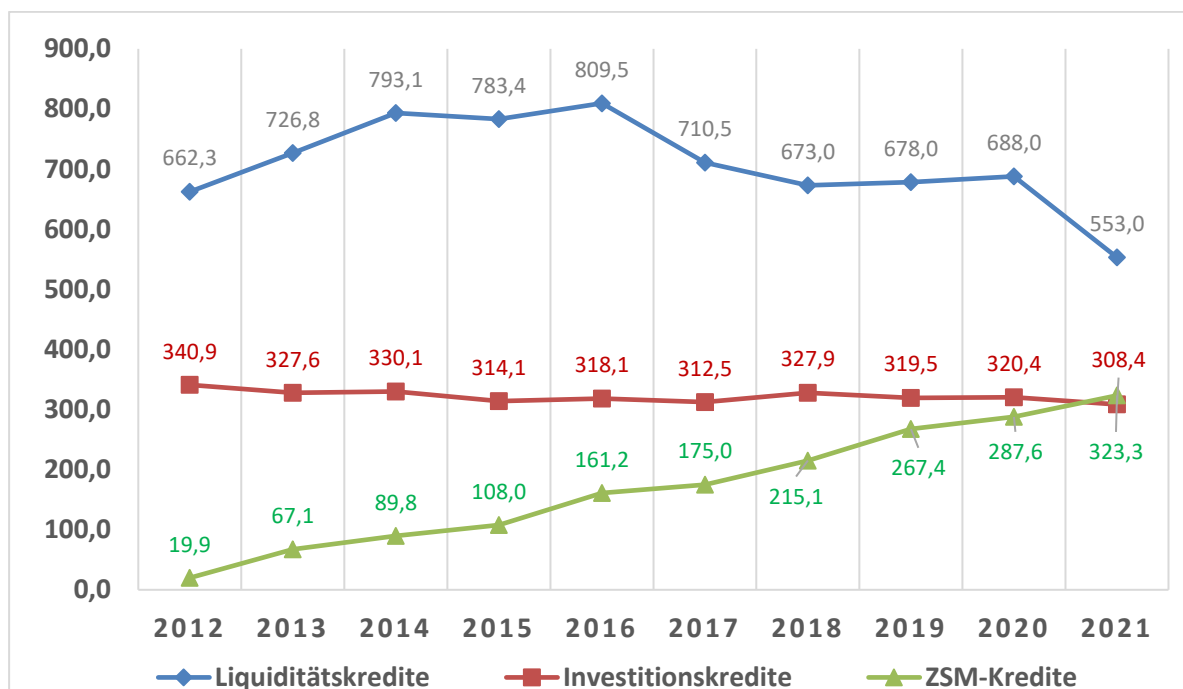


Abbildung 11: Entwicklung des Schuldenstands von 2012 bis 2021



## 5 Entwicklung des Jahresergebnisses und des Eigenkapitals

### 5.1 Jahresergebnisse

Die Darstellung der Haushaltsplanung im NKF erstreckt sich über einen mittelfristigen Zeitraum von 5 Jahren. Außer dem Haushaltsjahr 2022 werden die folgenden drei Jahre geplant und abgebildet; das vorlaufende, noch nicht abgeschlossene Planjahr 2021 ist ebenfalls einzubeziehen. Die Entwicklung der Ertragspositionen nach 2022 werden überwiegend unter Berücksichtigung der Ergebnisse des Arbeitskreises Steuerschätzung aus November 2021 sowie der Richtwerte des letzten Orientierungsdatenerlasses abgebildet bzw. andernfalls aus ortsspezifisch zu erwartenden Entwicklungen abgeleitet.

Die gesamte Planung ist stark von den Auswirkungen der COVID-19-Pandemie geprägt und unterliegt dadurch hohen Unsicherheiten, auf die bereits an anderer Stelle ausführlich eingegangen wurde.

Grundsätzlich sieht die Mittelfristplanung einen sukzessiven Anstieg der Aufwendungen vor, was insbesondere auf die Entwicklung der Sozialtransferaufwendungen zurückzuführen ist. Wo sinnvoll und möglich, wurden Planwerte aus 2022 überrollt. Es gilt weiterhin, die Grundsätze von Sparsamkeit und Haushaltsdisziplin strikt zu beachten und gleichzeitig den kommunalen Aufgaben im gebotenen Maße nachzukommen.

Insbesondere die Planung des mittelfristigen Ertragsaufkommens stellt sich vor dem Hintergrund des noch unklaren Rezessionspfades der nationalen wie lokalen Wirtschaft äußerst diffus dar. Die konkrete Planung orientiert sich im Wesentlichen an den letzten Steuerschätzungen. Hinsichtlich der Gewerbesteuer erscheint eine 1:1-Übertragung der bundesweiten Steuerschätzung aus November 2021 angesichts der hiesigen lokalen Wirtschaftsstrukturen hingegen nicht sachgerecht. Der mittelfristigen Planung des Gewerbesteueraufkommens wurde daher ein realitätsnaher, ortsspezifischer Planungsansatz zugrunde gelegt, der eine zurückhaltendere Erwartung beinhaltet.

Unter Einbezug der gesetzlich eingeräumten, bilanziellen Isolierungsmöglichkeiten können in der Mittelfristplanung zumindest formal ausgeglichene Haushalte dargestellt werden, wenngleich die Haushaltsplanung realwirtschaftlich defizitär bleibt.

Der Jahresabschluss 2020 weist einen Überschuss in Höhe von rd. 22,5 Mio. € aus. Dieses erfreuliche Ergebnis ist im Wesentlichen auf die Mehrerträge aus dem Gewerbesteuerausgleich von Bund und Land sowie der Corona-Soforthilfe aus Stärkungspaktmitteln zurückzuführen (zusammen rd. 119,38 Mio. €).

Derartige liquiditätswirksame Kompensationen, die dringend notwendig wären, um nicht nur den Ergebnis-, sondern gleichzeitig den Finanzhaushalt und damit die Zahlungsfähigkeit zu sichern, sind derzeit weder für 2021 noch für die Folgejahre absehbar. Ausgeglichene Jahresergebnisse werden daher ab 2021 voraussichtlich nur durch die Inanspruchnahme der bilanziellen Corona-Schadens-Isolierung möglich sein, die dementsprechend etatisiert wurde. Hierbei wurde ein bedarfsbezogener Ansatz verfolgt, damit zukünftige Generationen nicht über Gebühr belastet werden.

Es sind folgende Jahresergebnisse geplant:

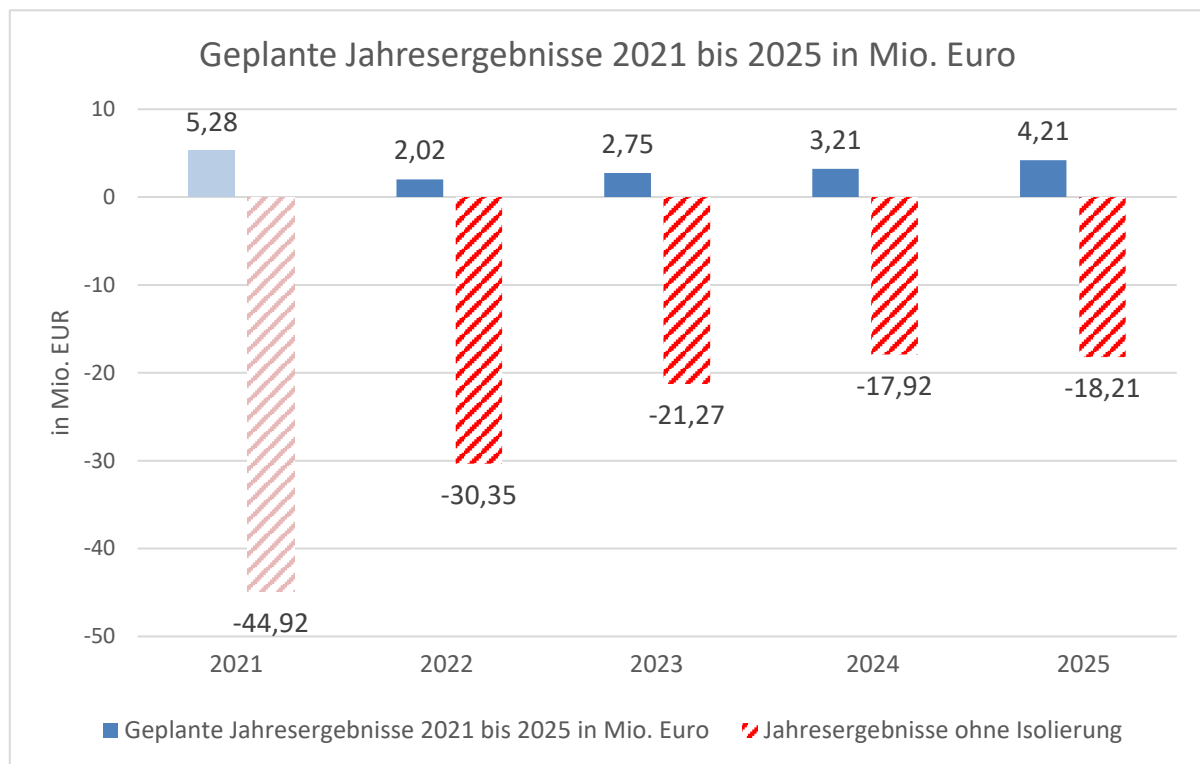


Abbildung 12: Planungsergebnisse von 2021 bis 2025

## 5.2 Eigenkapital

Die Jahresüberschüsse fließen dem Eigenkapital zu, welches sich aus der *allgemeinen Rücklage* und der *Ausgleichsrücklage* zusammensetzt. Die haushaltsrechtliche Pflicht zur Aufstellung eines ausgeglichenen Haushalts gilt auch dann als erfüllt, wenn etwaige Jahresfehlbeträge durch Inanspruchnahme der Ausgleichsrücklage kompensiert werden können (fiktiver Haushaltsausgleich gem. § 75 Abs. 2 S. 2 GO NRW).

Aus diesem Grund sind Kommunen bemüht, durch die Zuführung von Jahresüberschüssen eine möglichst umfassende Ausgleichsrücklage aufzubauen, um für schlechte Zeiten ein Polster vorzuhalten. Eine Erhöhung der Ausgleichsrücklage setzt allerdings voraus, dass die allgemeine Rücklage einen Bestand von mindestens 3 Prozent der kommunalen Bilanzsumme des gemeindlichen Jahresabschlusses aufweist (§ 75 Abs. 3 GO).

Für die Stadt Gelsenkirchen liegt dieser Grenzwert bei rd. 93 Mio. € (Stand: Bilanz 2020). Nach Verrechnung des positiven Jahresergebnisses 2020 wird die allgemeine Rücklage diesen erforderlichen Mindestbestand erreichen, sodass die für die Jahre 2021 bis 2025 geplanten Jahresüberschüsse in voller Höhe der Ausgleichsrücklage zugeführt werden könnten.

Unter Berücksichtigung des Jahresabschlusses 2020 und der Planwerte ab 2021 wird folgende Eigenkapitalentwicklung erwartet:

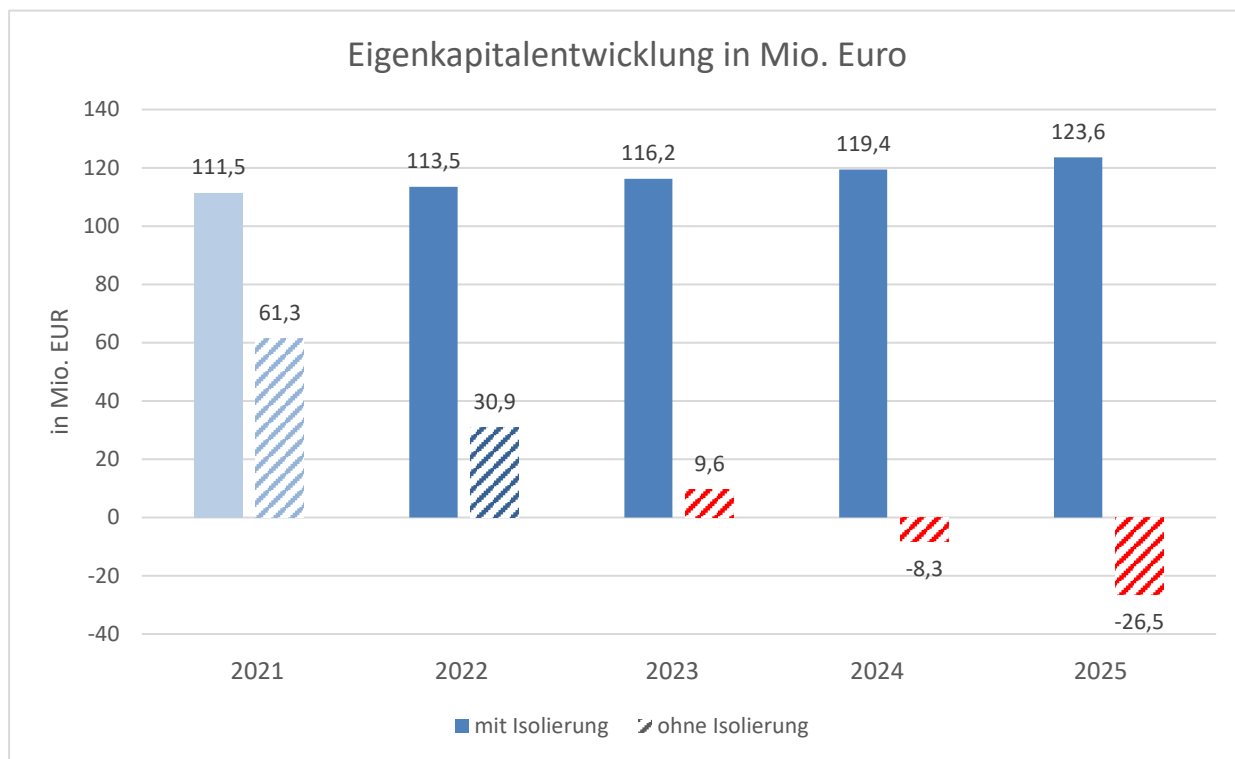


Abbildung 13: geplante Eigenkapitalentwicklung 2021 bis 2025

Eine Überschuldung droht somit mittelfristig nicht; es ist vielmehr eine kontinuierliche Verbesserung der Kapitalstruktur zu erwarten. Diese vordergründig positive Entwicklung steht allerdings unter einem entscheidenden Vorbehalt – sie ist maßgeblich durch die Corona-Isolierungen beeinflusst. Bei Herausrechnung des bis 2025 geplanten Isolierungsvolumens (rd. 150 Mio. €) ergäbe sich ein gänzlich anderes Bild.

Darüber hinaus wirkt sich die formal positive Eigenkapitalentwicklung nicht in gleichem Maße auf den Deckungsbedarf des Finanzplans aus. Da den außerordentlichen Erträgen aus der buchhalterischen Corona-Schadens-Isolierung keinerlei korrespondierende Einzahlungen gegenüberstehen, ist ab 2021 durchgängig mit Finanzmittelfehlbeträgen (Finanzplan, Zeile 32) zu rechnen. Diese Entwicklung verdeutlicht eindrücklich das Erfordernis liquiditätswirksamer Corona-Kompensationen durch Land und Bund. Die jederzeitige Zahlungsfähigkeit kann nach jetzigem Stand ansonsten nur durch die Erhöhung des Liquiditätskreditbestandes (Zeile 34) sichergestellt werden.

## 6 Finanzielle Auswirkungen der städtischen Beteiligungen

Gesellschaft	Bezeichnung	PG	Auswirkungen im städtischen Haushalt	
Eigengesellschaft	Gelsenkirchener Gemeinnützige Wohnungsbaugesellschaft (ggw)	5205	0,4 Mio. €	Finanzerträge (Gewinnausschüttung aus dem Vorjahr)
	Musiktheater im Revier (MIR)	2507	-15,1 Mio. €	Transferaufwand (Betriebskostenzuschuss)
Beteiligungsgesellschaften	Verkehrsgesellschaft Gelsenkirchen mbH (VG)	5402	Saldo: -0,2 Mio. €	Mieten und Pachten Aufwand für Sach- und Dienstleistungen
	Stadtmarketing Gelsenkirchen mbH (SMG)	5703	-0,5 Mio. €	Transferaufwand
	Nordsternpark Pflege GmbH (NSPP)	5703	Saldo: -0,4 Mio. €	Zuwendungen und allgemeine Umlagen (Zuweisungen vom Land), Aufwand für Sach- und Dienstleistungen
	BOGESTRA	5403	-19,5 Mio. €	Transferaufwand (Zweckverbandsumlage VRR, hier Anteil BOGESTRA),
	Freizeitgesellschaft Metropole Ruhr (FMR)	5703	-0,5 Mio. €	Transferaufwand
	WiN Emscher-Lippe Gesellschaft zu Strukturverbesserung mbH	5701	-0,2 Mio. €	Sonderzahlungen/Zuschüsse
	Vestische Straßenbahnen	5403	-3,3 Mio. €	Transferaufwand (Zweckverbandsumlage VRR, hier Anteil Vestische Straßenbahnen)
	Verband der kommunalen RWE Aktionäre GmbH (VKA)	5703	-5.000 €	Transferaufwand
Verein	Neue Philharmonie Westfalen e. V. (NPW)	2507	-4,7 Mio. €	Transferaufwand (Trägeranteil Gelsenkirchen)
Anstalt des öffentl. Rechts	Sparkasse Gelsenkirchen	6101	3,5 Mio. €	Finanzerträge (Gewinnausschüttung)
Eigenbetriebsähnliche Einrichtungen	Gelsendienste (GD)			
	<ul style="list-style-type: none"> <li>• Gebäudeservice</li> <li>• Grünanlagen</li> </ul>	1116 5502	-12,7 Mio. € Saldo: -15,8 Mio. €	Aufwand für Sach- und Dienstleistungen  Zuwendungen und allgemeine Umlagen (Zuweisungen vom Land), Öffentlich-rechtliche

	<ul style="list-style-type: none"> <li>Abfallbeseitigung, Straßenreinigung und Märkte/ Toiletten</li> </ul>	5405	Saldo: -3,0 Mio. €	<p>Leistungsentgelte (Gebühren für Grabstellen), Aufwand für Sach- und Dienstleistungen (Grünflächenpflege, Weiterleitung der Gebühren für Grabpflege)</p> <p>Öffentlich-rechtliche Leistungsentgelte (Gebühren für Abfall und Straßenreinigung) Aufwand für Sach- und Dienstleistungen (Weiterleitung der Gebühren), Finanzerträge</p>
	Gelsenkanal (GK)	5302	Saldo: 4,9 Mio. €	<p>Öffentlich-rechtliche Leistungsentgelte (Gebühren für Entwässerung), Aufwand für Sach- und Dienstleistungen (Weiterleitung der Gebühren) Finanzerträge (Gewinnausschüttung)</p>
	Gelsenkirchener Kommunale Datenzentrale Em-scher-Lippe (gkd-el)	1117	Saldo: -13,8 Mio. €	<p>Aufwendungen für Sach- und Dienstleistungen, Sonstige ordentliche Aufwendungen (Pacht, Telekommunikation) Finanzerträge (Gewinnausschüttung)</p>
	Förderung von Kindern in Tagesbetreuung (GeKita)	3601	Saldo: -57,7 Mio. €	<p>Zuwendungen und Umlagen Öffentlich-rechtliche Leistungsentgelte, Privatrechtliche Leistungsentgelte, sonstige ordentliche Aufwendungen, Transferaufwand</p>

Beteiligungen, die auf den städtischen Haushalt 2022 keine Auswirkungen haben, bleiben zur besseren Übersichtlichkeit in dieser Aufstellung unberücksichtigt. Die detaillierten Finanzmittel sind unter den entsprechenden Produktgruppen im Haushaltsplan dargestellt.

## 7 Aufbau HPL

### 7.1 Gliederung des Haushaltsplans

Informationen zur Gliederung des Haushaltsplans sind in der **Anlage A** dargestellt. Angaben zum Aufbau des Haushaltsplans innerhalb der Produktgruppen können der **Anlage B** entnommen werden.

### 7.2 Kennzahlen

Die Kennzahlen werden kontinuierlich überprüft und bei Bedarf optimiert. Kennzahlen, die nicht steuerungsrelevant sind und/oder keine aussagekräftigen Ziele erkennen lassen, sollen entfallen. Dies führt dazu, dass in einigen Produkten für die Planjahre 2022 ff. keine Kennzahlen mehr aufgeführt werden, aber Rechnungsergebnis (2020) und Vorjahreskennzahl (2021) systembedingt noch ausgewiesen werden.

### 7.3 Chancen / Risiken

In der Produktgruppenbeschreibung werden bestehende Chancen im Textfeld zu „Kurzbeschreibung und Zielsetzung“ dargestellt.

Risiken werden ggf. in einem eigenen Textfeld „Risiken“ am Ende der Produktgruppenbeschreibung aufgeführt.

### 7.4 Bezirksforen

Seit 2017 führt die Stadt Gelsenkirchen Bezirksforen als ein partizipatives Element der Bürgerbeteiligung am städtischen Haushalt durch.

Mit der Vorstellung von kleinteiligen Projekten und der Entscheidung über die Zuschussung ergreifen die Bürgerinnen und Bürger die Möglichkeit, den städtischen Haushalt mitzugestalten. Zusätzlich erhalten sie einen Einblick in die kommunale Haushaltsaufstellung. Das Angebot wird von der Bürgerschaft gerne wahrgenommen und hat sich etabliert.

Im Lichte der pandemischen Lage und dem resultierenden Infektionsrisiko, das während der formatimmanenten Bürgerversammlungen bestanden hätte, mussten die Bezirksforen 2020 leider ausfallen. Die Bezirksforen 2021 konnten im Oktober 2021 unter Berücksichtigung verschiedener Hygieneschutzmaßnahmen hingegen erfreulicherweise wieder im etablierten Format stattfinden.

Das hierfür vorgesehene Budget in Höhe von 200.000 € ist im Folgejahr 2022 etatisiert und steht nach Inkrafttreten der Haushaltssatzung 2022 zur Bewirtschaftung bereit.

## 7.5 Nebenrechnung Corona-Finanzschäden gem. § 4 Abs. 5 NKF-CIG

### 7.5.1 Isolierung der Corona-Schäden

Wie eingangs unter Gliederungspunkt 1.1 dargestellt, hat der Gesetzgeber im Lichte der negativen Haushaltseffekte der COVID-19-Pandemie die Möglichkeit geschaffen, diejenigen Finanzschäden, die kausal dem Pandemiegeschehen zuzuordnen sind, aus den kommunalen Haushalten zu isolieren (§ 4 Abs. 5 NKF-CIG).

Die diesbezüglich höchsten Belastungseffekte verwirklichen sich im Bereich der Zentralen Finanzwirtschaft (Produktgruppe 6101) bei der Gewerbesteuer sowie den Gemeindeanteilen an der Einkommen- und Umsatzsteuer. Zwar ist bereits in 2021 eine merkliche Erholung des Gewerbesteueraufkommens im Vergleich zum diesbezüglich katastrophal verlaufenen Jahr 2020 zu konstatieren; andererseits wird – entgegen der bundes- und landesweiten Steuerprognosen – für Gelsenkirchen mit einem ortsspezifisch abweichenden Erholungspfad gerechnet.

Die Isolierung erfolgt in der Planung bewusst zurückhaltend und subsidiär. Handlungsleitend ist der stete Vorsatz, den von zukünftigen Generationen zu leistenden, pandemiebedingten Schuldendienst auf das zwingend erforderliche Maß zu beschränken.

Wie aus der nachfolgenden Tabelle ersichtlich wird, ergibt sich im gesamten Planungszeitraum 2021-2025 bei der Ermittlung der Haushaltsbelastungen aus der COVID-19-Pandemie nach § 4 NKF-CIG eine Haushaltsbelastung in Höhe von insgesamt **rd. 150,1 Mio. €**.

Produktgruppe	Konto	Planungsebene	Ermittlung der Haushaltsbelastungen nach § 4 NKF-CIG			
			2022	2023	2024	2025
<b>61 01 Zentrale Finanzwirtschaft</b>	401300 Gewerbesteuer	Referenz	106.000.000	106.000.000	108.100.000	112.960.000
		Plan 2022	83.000.000	86.000.000	91.000.000	94.645.000
		Schaden	23.000.000	20.000.000	17.100.000	18.315.000
	402100 Gemeindeanteil ESt	Referenz	102.400.000	102.400.000	105.000.000	110.880.000
		Plan 2022	97.308.700	102.660.600	106.512.300	112.050.900
		Schaden	5.091.300	0	0	0
	402200 Gemeindeanteil USt	Referenz	14.500.000	14.500.000	14.700.000	14.950.000
Plan 2022		10.223.000	10.479.000	10.668.000	10.849.000	
Schaden		4.277.000	4.021.000	4.032.000	4.101.000	
<b>Haushaltsbelastungen insgesamt</b>			<b>32.368.300</b>	<b>24.021.000</b>	<b>21.132.000</b>	<b>22.416.000</b>

## 7.5.2 Auswirkungen der Isolation der Finanzschäden auf den Ergebnisplan

Die Haushaltsbelastungen sind entsprechend § 4 Abs. 5 NKF-CIG als außerordentlicher Ertrag in den Ergebnisplan aufzunehmen.

Bei Zugrundelegung der o. g. außerordentlichen Erträge ergibt sich die nachfolgende Darstellung des Ergebnisplans, die im Planungszeitraum zu durchgehend geringen Überschüssen in der Ergebnisrechnung führt. Diese Nebenrechnung ist gem. § 4 Abs. 5 NKF-CIG dem Vorbericht noch einmal separat als **Anlage C** beigefügt.



**Nebenrechnung zur Isolierung der aus der COVID-19-Pandemie folgenden Belastungen gemäß § 4 Abs. 5 NKF-COVID-19-Isolierungsgesetz – NKF-CIG**

Ergebnisplanung 2022 bis 2025, bereinigt um die Belastungen der COVID-19-Pandemie

Ergebnisplan Ertrags- und Aufwandsarten		Ergebnis (€)	Haushaltsansatz (€)			Planung (€)		
		2020	2021	2022	2023	2024	2025	
01	Steuern und ähnliche Abgaben	225.894.416	262.825.541	278.375.900	287.295.600	296.592.300	305.956.900	
	<b>darin berücksichtigte Corona-bedingte Effekte</b>	<b>0</b>	<b>-50.200.000</b>	<b>-32.368.300</b>	<b>-24.021.000</b>	<b>-21.132.000</b>	<b>-22.416.000</b>	
02	+ Zuwendungen und allg. Umlagen	584.914.448	472.869.717	469.087.587	478.995.952	482.220.849	476.327.646	
03	+ Sonstige Transfererträge	8.612.329	5.320.759	7.462.465	7.402.465	7.402.465	7.402.465	
04	+ Öffentlich-rechtliche Leistungsentgelte	136.897.349	147.758.871	153.548.675	156.949.177	160.064.199	163.359.696	
05	+ Privatrechtliche Leistungsentgelte	15.691.334	16.205.895	20.243.157	20.238.657	20.233.657	20.243.657	
06	+ Kostenerstattungen u. Kostenumlagen	154.392.267	168.876.264	170.727.064	169.647.428	171.442.109	171.405.732	
07	+ Sonstige ordentliche Erträge	33.185.799	38.798.755	40.139.875	39.045.105	38.047.605	38.047.605	
08	+ Aktivierte Eigenleistungen	963.677	500.000	1.000.000	1.000.000	1.000.000	1.000.000	
09	+/- Bestandsveränderungen	0	0	0	0	0	0	
<b>10</b>	<b>= Ordentliche Erträge</b>	<b>1.160.551.620</b>	<b>1.113.155.801</b>	<b>1.140.584.723</b>	<b>1.160.574.384</b>	<b>1.177.003.184</b>	<b>1.183.743.701</b>	
11	- Personalaufwendungen	213.162.239	191.724.810	192.660.000	194.485.000	197.327.000	202.187.000	
12	- Versorgungsaufwendungen	37.765.738	36.426.920	36.520.000	36.149.000	36.081.000	36.016.000	
13	- Aufwendungen für Sach-/Dienstleistungen	247.178.805	274.676.661	282.779.544	285.749.803	285.211.025	289.930.866	
14	- Bilanzielle Abschreibungen	52.861.086	51.850.673	51.531.752	54.118.159	55.417.840	46.368.252	
15	- Transferaufwendungen	486.257.377	515.980.126	526.600.061	531.210.283	536.952.263	542.592.721	
16	- Sonst. ordentliche Aufwendungen	90.657.652	77.535.012	75.438.824	74.644.967	77.373.582	76.417.976	
<b>17</b>	<b>= Ordentliche Aufwendungen</b>	<b>1.127.882.896</b>	<b>1.148.194.202</b>	<b>1.165.530.181</b>	<b>1.176.357.212</b>	<b>1.188.362.710</b>	<b>1.193.512.816</b>	
<b>18</b>	<b>= Ordentliches Ergebnis</b>	<b>32.668.724</b>	<b>-35.038.401</b>	<b>-24.945.459</b>	<b>-15.782.827</b>	<b>-11.359.526</b>	<b>-9.769.115</b>	
19	+ Finanzerträge	8.793.657	16.683.706	15.880.063	16.578.161	17.207.261	18.028.261	
20	- Zinsen und sonstige Finanzaufwendungen	17.496.071	26.564.500	21.287.000	22.067.000	23.767.000	26.467.000	
<b>21</b>	<b>= Finanzergebnis</b>	<b>-8.702.414,19</b>	<b>-9.880.794</b>	<b>-5.406.937</b>	<b>-5.488.839</b>	<b>-6.559.739</b>	<b>-8.438.739</b>	

<b>22</b>	<b>= Ergebnis der laufenden Verwaltungstätigkeit</b>	<b>23.966.309</b>	<b>-44.919.195</b>	<b>-30.352.396</b>	<b>-21.271.666</b>	<b>-17.919.265</b>	<b>-18.207.854</b>
23	+ Außerordentliche Erträge	287	50.200.000	32.368.300	24.021.000	21.132.000	22.416.000
24	- Außerordentliche Aufwendungen	1.425.975	0	0	0	0	0
<b>25</b>	<b>= Außerordentliches Ergebnis</b>	<b>-1.425.687,61</b>	<b>50.200.000</b>	<b>32.368.300</b>	<b>24.021.000</b>	<b>21.132.000</b>	<b>22.416.000</b>
<b>26</b>	<b>= Jahresergebnis</b>	<b>22.540.622</b>	<b>5.280.805</b>	<b>2.015.904</b>	<b>2.749.334</b>	<b>3.212.735</b>	<b>4.208.146</b>
27	- Globaler Minderaufwand	0	0	0	0	0	0
<b>28</b>	<b>= Jahresergebnis nach Abzug globaler Minderaufwand (=Zeilen 26 und 27)</b>	<b>22.540.622</b>	<b>5.280.805</b>	<b>2.015.904</b>	<b>2.749.334</b>	<b>3.212.735</b>	<b>4.208.146</b>
29	+ Verrechnete Erträge bei Vermögensgegenständen	715.564	0	0	0	0	0
30	+ Verrechnete Erträge bei Finanzanlagen	0	0	0	0	0	0
31	- Verrechnete Aufwendungen bei Vermögensgegenständen	290.910	0	0	0	0	0
32	- Verrechnete Aufwendungen bei Finanzanlagen	0	0	0	0	0	0
<b>33</b>	<b>=Verrechnungssaldo</b>	<b>424.654</b>	<b>0</b>	<b>0</b>	<b>0</b>	<b>0</b>	<b>0</b>

### 7.5.3 Effekte auf die Folgejahre

Korrespondierend zu den im Ergebnisplan abgebildeten außerordentlichen Erträgen wird buchhalterisch eine Bilanzierungshilfe in der städtischen Bilanz aktiviert, die nach der aktuellen Planung bis 2025 auf rd. 150,1 Mio. € anwachsen wird.

Das bedeutet, dass die bis einschließlich 2025 pandemiebedingten Haushaltsbelastungen formal auf der Ebene des Ergebnishaushalts neutralisiert werden – es wird sozusagen eine Haushaltsfiktion geschaffen, in der die Corona-Schäden nicht zum Tragen kommen. Anschließend kann die aktivierte Bilanzierungshilfe linear über längstens 50 Jahre erfolgswirksam abgeschrieben werden oder im Rahmen der Haushaltsaufstellung 2025 einmalig ganz oder teilweise erfolgsneutral gegen das Eigenkapital ausgebucht werden. Eine bilanzielle Überschuldung darf dabei nicht eintreten.

Sollten die Haushaltsbelastungen tatsächlich in prognostizierter Höhe eintreten, wären viele verschiedene Szenarien denkbar, deren Auswirkungen nachfolgend kurz im Grundsatz skizziert werden:

- Abschreibung der Bilanzierungshilfe über 50 Jahre
  - Belastung des Ergebnisplans mit jährlich 3 Mio. €
- Abschreibung der Bilanzierungshilfe über 25 Jahre
  - Belastung des Ergebnisplans mit jährlich 6 Mio. €
- Ausbuchung der Bilanzierungshilfe gegen das Eigenkapital
  - Voraussichtlich eintretende bilanzielle Überschuldung
- Teilausbuchung der Bilanzierungshilfe gegen das Eigenkapital, um die jährliche Belastung des Ergebnishaushalts auf ein darstellbares Maß zu reduzieren

Insbesondere die Kombination aus erfolgsneutraler Ausbuchung der Bilanzierungshilfe gegen das Eigenkapital und linearer Abschreibung muss als strategische Option inhaltlich weiter qualifiziert werden, sobald eine erhöhte Prognosequalität dies zulässt. Entscheidungsreife wird absehbar allerdings erst im Rahmen des Haushaltsaufstellungsverfahrens 2025 vorliegen.

## 7.6 Glossar

Der Haushaltsplan enthält in hohem Maße finanz- oder betriebswirtschaftliche Fachbegriffe, deren Bedeutung dem Leser nicht in jedem Fall klar ist – dies gilt besonders dann, wenn im allgemeinen Sprachgebrauch unterschiedliche Erklärungen möglich sind. Aus diesem Grund enthält der Haushalt als **Anlage D** ein Glossar, welches diese Fachbegriffe erläutert.

**Gliederung des Haushaltsplans**

Der Gesamtergebnisplan und der Gesamtfinanzplan stellen eine Zusammenfassung der Haushaltsdaten in sehr aggregierter Form dar, deshalb stehen für die politische Steuerung die produktorientierten Teilpläne im Mittelpunkt. Im vorliegenden Haushalt sind die gesetzlich vorgeschriebenen Produktbereiche und die gebildeten Produktgruppen dargestellt.

Die Regeln des Landes zur Haushaltsstruktur schreiben bis zu 17 Produktbereiche verbindlich vor. Mit Ausnahme des Produktbereiches „Stiftungen“ werden diese in Gelsenkirchen verwendet, allerdings aufgrund des frühen Umstellungstermins 2006 auf das Neue kommunale Finanzmanagement (basierend auf den vorläufigen Gliederungsvorgaben des Landes) mit anderen Produktbereichsziffern als vom Land mittlerweile vorgegeben.

Folgende Produktbereiche werden im Haushalt dargestellt:

Bezeichnung	Produktbereichs-kennziffer Land NRW	Produktbereichs-kennziffer Haushalt GE
Innere Verwaltung	1	11
Sicherheit und Ordnung	2	12
Schulträgeraufgaben	3	21
Kultur	4	25
Soziale Hilfen	5	31
Kinder, Jugend, Familien	6	36
Gesundheitsdienste	7	41
Sportförderung	8	42
Räumliche Planung und Entwicklung	9	51
Bauen und Wohnen	10	52
Ver- und Entsorgung	11	53
Verkehrsflächen und -anlagen	12	54
Natur- und Landschaftspflege	13	55
Umweltschutz	14	56
Wirtschaft und Tourismus	15	57
Allgemeine Finanzwirtschaft	16	61
Stiftungen	17	nicht eingerichtet

Eine Zuordnung von Produktgruppen zu den einzelnen Vorstandsbereichen sowie den Produktbereichen unter Angabe der Erträge, der Aufwendungen und des ordentlichen Ergebnisses ist der Übersicht im vorderen Teil des Haushaltsplans zu entnehmen.

Im Ergebnishaushalt werden die Erträge und Aufwendungen in den folgenden Gruppen zusammengefasst und als Zeilen abgebildet. Zu jeder Zeile gehören unterschiedlich viele Sachkonten:

## **Erträge**

### Steuern und ähnliche Abgaben

Unter den Steuern und ähnlichen Abgaben sind die Gewerbesteuer als wichtigste Ertragsposition, der Gemeindeanteil an der Einkommensteuer, die Grundsteuer B sowie weitere Steuern zu verzeichnen.

### Zuwendungen und allgemeine Umlagen

Neben den Zuweisungen, Zuschüssen und allgemeinen Umlagen werden hier auch Erträge aus der Auflösung von Sonderposten zugeordnet. Letztere sind nicht zahlungsrelevant.

### Sonstige Transfererträge

Leistungen, welche die Gemeinde von Dritten bekommt, wie z. B. der Ersatz von Sozialhilfeleistungen.

### Öffentlich-rechtliche Leistungsentgelte

Hier werden die Verwaltungs- und Benutzungsgebühren wie z. B. die Abwasserbeseitigungs-, Müllabfuhr- und Straßenreinigungsgebühren vereinnahmt.

### Privatrechtliche Leistungsentgelte

Erträge für von der Gemeinde erbrachte Leistungen, denen ein privates Rechtsverhältnis zu Grunde liegt, beispielsweise Mieten und Pachten.

### Kostenerstattungen und Kostenumlagen

Erträge aus der Erbringung von Gütern und Dienstleistungen für eine andere Stelle, die diese vollständig oder anteilig erstattet.

### Sonstige ordentliche Erträge

Erträge, die nicht speziell unter den anderen Ertragspositionen erfasst werden, z. B. Verwargelder.

### Aktivierete Eigenleistungen

Eigene Güter oder Dienstleistungen werden für die Herstellung, Erweiterung oder wesentliche Verbesserung eines Vermögensgegenstandes in Anspruch genommen.

### Finanzerträge

Gewinnanteile verbundener Unternehmen und Zinserträge.

### Außerordentliche Erträge

Grundsätzlich nicht beplant. Im Rahmen der bilanziellen Corona-Schadensisolierung erfolgt über diese Ertragsposition die Veranschlagung der erwarteten, pandemiebedingten Haushaltsbelastungen.

### Erträge aus internen Leistungsbeziehungen

Verrechnungen zwischen Produktgruppen bzw. Dienststellen

## **Aufwendungen**

### Personalaufwendungen

Aufwendungen für die Vergütung von Beamten und Beschäftigten (Stammkräfte und weitere Kräfte, die auf Grund von Arbeitsverträgen beschäftigt werden), einschließlich der Zuführungen zu den Pensionsrückstellungen für Beamte.

### Versorgungsaufwendungen

Versorgungsaufwendungen beinhalten die Pensionen für ehemalige Beamte einschließlich Beihilfen sowie die Zusatzversorgungsrenten an ehemalige tariflich Beschäftigte.

### Aufwendungen für Sach- und Dienstleistungen

Aufwendungen, die mit dem gemeindlichen Verwaltungshandeln („Betriebszweck“) bzw. Umsatz oder Verwaltungserlösen wirtschaftlich zusammenhängen. Die Aufwendungen für Sach- und Dienstleistungen umfassen deshalb u. a. Aufwendungen für Fertigung, Vertrieb, Waren, Aufwendungen für Energie, Wasser, Abwasser, Aufwendungen für die Unterhaltung (inkl. Reparatur, Fremdinstandhaltung) und die Bewirtschaftung des Anlagevermögens, aber auch Kostenerstattungen an Dritte.

### Bilanzielle Abschreibungen

Aufwendungen für den Ressourcenverbrauch, der durch die Abnutzung des Anlagevermögens entsteht. Sie sind nicht zahlungsrelevant.

### Transferaufwendungen

Leistungen der Gemeinde an Dritte, die ohne Gegenleistung erbracht werden, wie z.B. Sozialleistungen, Zuweisungen und Zuschüsse oder auch allgemeine Umlagen.

### Sonstige ordentliche Aufwendungen

Aufwendungen, die nicht den anderen Aufwandspositionen zugeordnet werden.

### Zinsen und sonstige Finanzaufwendungen

Zinsaufwendungen für Liquiditäts- und Investitionskredite.

### Außerordentliche Aufwendungen

Nicht beplant.

### Aufwendungen aus internen Leistungsbeziehungen

Verrechnungen zwischen Produktgruppen bzw. Dienststellen

### Gliederung innerhalb der Produktgruppen

Innerhalb jeder Produktgruppe finden sich (soweit entsprechende Daten vorhanden sind) jeweils folgende Bestandteile:

#### Produktgruppenbeschreibung

mit den Inhalten

- Kurzbeschreibung und Zielsetzung (Chancen)
- Auflistung der zugehörigen Produkte
- Mittelfristige Ziele für den Planungszeitraum 2022 - 2025
- Kurzfristige Ziele für das Planjahr 2022
- Maßnahmen
- Risiken

#### Teilergebnisplan

Plandaten für das Haushaltsjahr und die folgenden 3 Jahre (mittelfristiger Planungszeitraum), Ansätze des Vorjahres und Rechnungsergebnisse des Vorjahres

#### Erläuterungen zum Teilergebnisplan

- Erläuterungen wesentlicher Abweichungen der Ansätze insbesondere gegenüber dem Vorjahr
- Erläuterungen großer Ertrags- und Aufwandsblöcke zur Erhöhung der Transparenz
- Haushaltsrechtliche Vermerke  
Diese sind Grundlage für die Bewirtschaftung durch die zuständigen Dienststellen auf Sachkontenebene. Diese Ebene befindet sich unterhalb der im Haushalt dargestellten Ebene.

#### Produktsicht

Darstellung der mit den Zielen verbundenen Kennzahlen sowie ordentliche Erträge und Aufwendungen je Produkt. Produkte mit der Bezeichnung „PÜ“ (= produktübergreifend) beinhalten Erträge und Aufwendungen, deren Aufteilung auf einzelne Produkte nicht sachgerecht möglich ist.

#### Teilfinanzplan

Gesamtsummen der investiven Ein- und Auszahlungen, es gibt keinen konsumtiven Teilfinanzplan.

#### Übersicht der Investitionsmaßnahmen

Darstellung der einzelnen Investitionsmaßnahmen; Maßnahmen unter 50.000 € werden am Ende zusammengefasst ausgewiesen.

#### Erläuterungen zu den Investitionen

Inhaltliche Beschreibung der einzelnen Investitionsmaßnahmen.

## Anlage C

### Nebenrechnung zur Isolierung der aus der COVID-19-Pandemie folgenden Belastungen gemäß § 4 Abs. 5 NKF-COVID-19-Isolierungsgesetz – NKF-CIG

Ergebnisplanung 2022 bis 2025, bereinigt um die Belastungen der COVID-19-Pandemie

Ergebnisplan Ertrags- und Aufwandsarten		Ergebnis (€)		Haushaltsansatz (€)			Planung (€)		
		2020	2021	2022	2023	2024	2025		
01	Steuern und ähnliche Abgaben	225.894.416	262.825.541	278.375.900	287.295.600	296.592.300	305.956.900		
	<b>darin berücksichtigte Corona-bedingte Effekte</b>	<b>0</b>	<b>-50.200.000</b>	<b>-32.368.300</b>	<b>-24.021.000</b>	<b>-21.132.000</b>	<b>-22.416.000</b>		
02	+ Zuwendungen und allg. Umlagen	584.914.448	472.869.717	469.087.587	478.995.952	482.220.849	476.327.646		
03	+ Sonstige Transfererträge	8.612.329	5.320.759	7.462.465	7.402.465	7.402.465	7.402.465		
04	+ Öffentlich-rechtliche Leistungsentgelte	136.897.349	147.758.871	153.548.675	156.949.177	160.064.199	163.359.696		
05	+ Privatrechtliche Leistungsentgelte	15.691.334	16.205.895	20.243.157	20.238.657	20.233.657	20.243.657		
06	+ Kostenerstattungen u. Kostenumlagen	154.392.267	168.876.264	170.727.064	169.647.428	171.442.109	171.405.732		
07	+ Sonstige ordentliche Erträge	33.185.799	38.798.755	40.139.875	39.045.105	38.047.605	38.047.605		
08	+ Aktivierte Eigenleistungen	963.677	500.000	1.000.000	1.000.000	1.000.000	1.000.000		
09	+/- Bestandsveränderungen	0	0	0	0	0	0		
<b>10</b>	<b>= Ordentliche Erträge</b>	<b>1.160.551.620</b>	<b>1.113.155.801</b>	<b>1.140.584.723</b>	<b>1.160.574.384</b>	<b>1.177.003.184</b>	<b>1.183.743.701</b>		
11	- Personalaufwendungen	213.162.239	191.724.810	192.660.000	194.485.000	197.327.000	202.187.000		
12	- Versorgungsaufwendungen	37.765.738	36.426.920	36.520.000	36.149.000	36.081.000	36.016.000		
13	- Aufwendungen für Sach-/Dienstleistungen	247.178.805	274.676.661	282.779.544	285.749.803	285.211.025	289.930.866		
14	- Bilanzielle Abschreibungen	52.861.086	51.850.673	51.531.752	54.118.159	55.417.840	46.368.252		
15	- Transferaufwendungen	486.257.377	515.980.126	526.600.061	531.210.283	536.952.263	542.592.721		
16	- Sonst. ordentliche Aufwendungen	90.657.652	77.535.012	75.438.824	74.644.967	77.373.582	76.417.976		
<b>17</b>	<b>= Ordentliche Aufwendungen</b>	<b>1.127.882.896</b>	<b>1.148.194.202</b>	<b>1.165.530.181</b>	<b>1.176.357.212</b>	<b>1.188.362.710</b>	<b>1.193.512.816</b>		
<b>18</b>	<b>= Ordentliches Ergebnis</b>	<b>32.668.724</b>	<b>-35.038.401</b>	<b>-24.945.459</b>	<b>-15.782.827</b>	<b>-11.359.526</b>	<b>-9.769.115</b>		
19	+ Finanzerträge	8.793.657	16.683.706	15.880.063	16.578.161	17.207.261	18.028.261		
20	- Zinsen und sonstige Finanzaufwendungen	17.496.071	26.564.500	21.287.000	22.067.000	23.767.000	26.467.000		



<b>21</b>	<b>= Finanzergebnis</b>	<b>-8.702.414,19</b>	<b>-9.880.794</b>	<b>-5.406.937</b>	<b>-5.488.839</b>	<b>-6.559.739</b>	<b>-8.438.739</b>
<b>22</b>	<b>= Ergebnis der laufenden Verwaltungstätigkeit</b>	<b>23.966.309</b>	<b>-44.919.195</b>	<b>-30.352.396</b>	<b>-21.271.666</b>	<b>-17.919.265</b>	<b>-18.207.854</b>
23	+ Außerordentliche Erträge	287	50.200.000	32.368.300	24.021.000	21.132.000	22.416.000
24	- Außerordentliche Aufwendungen	1.425.975	0	0	0	0	0
<b>25</b>	<b>= Außerordentliches Ergebnis</b>	<b>-1.425.687,61</b>	<b>50.200.000</b>	<b>32.368.300</b>	<b>24.021.000</b>	<b>21.132.000</b>	<b>22.416.000</b>
<b>26</b>	<b>= Jahresergebnis</b>	<b>22.540.622</b>	<b>5.280.805</b>	<b>2.015.904</b>	<b>2.749.334</b>	<b>3.212.735</b>	<b>4.208.146</b>
27	- Globaler Minderaufwand	0	0	0	0	0	0
<b>28</b>	<b>= Jahresergebnis nach Abzug globaler Minderaufwand (=Zeilen 26 und 27)</b>	<b>22.540.622</b>	<b>5.280.805</b>	<b>2.015.904</b>	<b>2.749.334</b>	<b>3.212.735</b>	<b>4.208.146</b>
29	+ Verrechnete Erträge bei Vermögensgegenständen	715.564	0	0	0	0	0
30	+ Verrechnete Erträge bei Finanzanlagen	0	0	0	0	0	0
31	- Verrechnete Aufwendungen bei Vermögensgegenständen	290.910	0	0	0	0	0
32	- Verrechnete Aufwendungen bei Finanzanlagen	0	0	0	0	0	0
<b>33</b>	<b>= Verrechnungssaldo</b>	<b>424.654</b>	<b>0</b>	<b>0</b>	<b>0</b>	<b>0</b>	<b>0</b>



Stadt  
**Gelsenkirchen**

# Glossar

zu haushaltstechnischen Begriffen

## Hinweis

Dieses Glossar ist nicht offizieller Bestandteil der Haushaltssatzung, des Haushaltsplans bzw. des Jahresabschlusses. Es handelt sich um eine Serviceleistung zur Unterstützung des Studiums haushaltsrelevanter Schriftsätze. Ansprüche und Verbindlichkeiten Dritter werden durch dieses Glossar weder begründet noch aufgehoben.

# A

## **Abschreibungen**

Soweit Vermögensgegenstände des Anlagevermögens im Rahmen ihrer Verwendung einer Abnutzung unterliegen oder verbraucht werden, wird diese Wertverminderung als planmäßige Abschreibung erfasst (auch: AfA = Absetzung für Abnutzung). In § 36 Abs. 1 KomHVO NRW wurde für das NKF die lineare Abschreibungsmethode als Standard festgelegt. Die degressive Abschreibung darf im NKF nur dann Anwendung finden, wenn der Nutzungsverlauf des betreffenden Vermögensgegenstandes dadurch nachweislich besser abgebildet werden kann. Wird der Wert eines Vermögensgegenstandes durch einen außergewöhnlichen Sachverhalt voraussichtlich dauerhaft gemindert, erfolgt eine außerplanmäßige Abschreibung gemäß § 36 Abs. 6 S. 1 KomHVO NRW.

## **Aktiva**

Die linke Seite der Bilanz nennt man Aktivseite. Auf der Aktivseite der Bilanz wird das Vermögen mit den zum Bilanzstichtag ermittelten Werten aufgeführt. Dargestellt wird die Kapital-/Mittelverwendung.

## **Aktive Rechnungsabgrenzung**

Nach § 43 Abs. 1 KomHVO NRW sind vor dem Abschlussstichtag geleistete Ausgaben, die Aufwand für eine bestimmte Zeit nach diesem Tag darstellen, als aktive Rechnungsabgrenzungsposten anzusetzen.

Die aktive Rechnungsabgrenzung dient der periodengerechten Abgrenzung von Aufwand des neuen Jahres, der bereits im alten Jahr eine Auszahlung darstellt (z. B. Januarrente wird im Dezember gezahlt).

## **Aktivierter Eigenleistung**

Werden eigene Güter oder Dienstleistungen für die Herstellung, Erweiterung oder wesentliche Verbesserung eines Vermögensgegenstandes in Anspruch genommen, sind diese Aufwendungen gem. § 34 Abs. 3 KomHVO NRW als Herstellungskosten vermögenswirksam zu erfassen, wenn sie nicht von unerheblicher Bedeutung sind. Da die Eigenleistung den gleichen Erfolg herbeiführt wie die Erledigung durch ein privates Unternehmen außerhalb der Verwaltung, ist sie investiv.

Ein Beispiel für eine investive Eigenleistung stellt z. B. der Einsatz eines Ingenieurs des Bauamtes für den Bau eines städtischen Gebäudes dar.

## **Aktivierung**

Wertmäßige Erfassung eines Vermögensgegenstandes in der Bilanz.

## **Allgemeine Rücklage**

Als Bestandteil des Eigenkapitals dient die allgemeine Rücklage den Zwecken der Haushaltswirtschaft. Ergibt sich ein positiver Saldo aus der Gegenüberstellung von Aktivposten und Passivposten, erhöht dieser Saldo die bereits in der Bilanz ausgewiesene allgemeine Rücklage in der Schlussbilanz. Ist der Saldo negativ, so handelt es sich hierbei um den nicht durch Eigenkapital gedeckten Fehlbetrag.

### **Anlagen zum Haushaltsplan**

Die dem Haushaltsplan bereits im Stadium des Entwurfs beizufügenden Pflichtanlagen sind in § 1 Abs. 2 KomHVO NRW aufgeführt. Sie sollen die Entwicklung der Gemeinde darstellen und zusätzliche Informationen geben.

### **Anlagenspiegel**

Der Bilanz ist gem. § 46 KomHVO NRW ein Anlagenspiegel beizufügen. Im Anlagenspiegel ist die Entwicklung der Posten des Anlagevermögens dazustellen.

### **Anlagevermögen**

Zum Anlagevermögen zählen alle Vermögensgegenstände, die dauerhaft von der Kommune genutzt werden, einen wirtschaftlichen Wert haben, einzeln erfass- bzw. bewertbar sind und an denen die Gemeinde das wirtschaftliche Eigentum besitzt. Dazu gehören insbesondere bebaute und unbebaute Grundstücke, das Infrastrukturvermögen, der Fuhrpark und langfristige Finanzanlagen.

### **Anschaffungskosten**

Anschaffungskosten sind Aufwendungen, die anfallen um einen Vermögensgegenstand zu erwerben und ihn in einen betriebsbereiten Zustand zu versetzen. Neben dem Kaufpreis zählen auch Nebenkosten wie z. B. die Umsatzsteuer, Notargebühren oder die Transportkosten zu den Anschaffungskosten. Skonti und Rabatte mindern die Anschaffungskosten.

### **Aufsichtsbehörde**

Die staatliche Aufsicht des Landes gegenüber den kreisfreien Städten üben in NRW die Bezirksregierungen aus. Für Gelsenkirchen ist dies die Bezirksregierung Münster.

### **Aufwand**

Aufwand ist der bewertete Verbrauch (Ressourcenverbrauch/Werteverzehr) von Gütern und Dienstleistungen innerhalb einer Rechnungsperiode.

### **Aufwendungen für Sach- und Dienstleistungen**

Unter dieser Position sind alle Aufwendungen ausgewiesen, die mit dem kommunalen und betrieblichen Verwaltungs- und Geschäftshandeln bzw. mit Umsatz- und Verwaltungserlösen wirtschaftlich zusammenhängen. Dies sind vor allem Aufwendungen für die Fertigung und den Vertrieb von Erzeugnissen und Waren, Aufwendungen für Energie, Wasser und Abwasser sowie für die Unterhaltung und Bewirtschaftung des Anlagevermögens. Ebenso werden hierunter Kostenerstattungen und Kostenumlagen an andere Leistungserbringer sowie sonstige Verwaltungs- und Betriebsaufwendungen verbucht.

### **Ausgleichsrücklage**

Als besonderer Posten des Eigenkapitals ist gemäß § 75 Abs. 3 GO NRW eine Ausgleichsrücklage anzusetzen.

Ihr können durch Ratsbeschluss Jahresüberschüsse zugeführt werden, soweit die allgemeine Rücklage einen Bestand in Höhe von mindestens 3 Prozent der Bilanzsumme des Jahresabschlusses aufweist. Jahresfehlbeträge aus der Ergebnisrechnung können durch Inanspruchnahme der Ausgleichsrücklage gedeckt werden, so dass ein Haushaltsausgleich fingiert wird.

Ist die Ausgleichsrücklage aufgebraucht, führen weitere Fehlbeträge aus der Ergebnisrechnung zu einer Inanspruchnahme der allgemeinen Rücklage, was weitere haushaltsrechtliche Konsequenzen auslöst.

### **Ausschreibung**

Die allgemeine Zugänglichkeit zu gemeindlichen Auftragsvergaben wird grundsätzlich durch öffentliche Ausschreibung über die zu erbringende Lieferung oder Leistung erreicht. Dadurch erhält jeder in Frage kommende Lieferant die Möglichkeit der Angebotsabgabe. Wenn die sachlichen und technischen Anforderungen erfüllt sind, muss die Gemeinde das wirtschaftlichste Angebot annehmen.

### **Außerordentlicher Aufwand**

Außerordentliche Aufwendungen sind Aufwendungen, die ungewöhnlich sind, selten vorkommen und von erheblicher Bedeutung sind. Beispiele sind Aufwendungen, die aus Naturkatastrophen oder anderen Unglücken hervorgehen.

### **Außerordentlicher Ertrag**

Außerordentliche Erträge sind Erträge, die ungewöhnlich sind, selten vorkommen und von erheblicher Bedeutung sind.

### **Auszahlung**

Eine Auszahlung ist jeglicher Finanzmittelabfluss.

## **B**

### **Beitrag**

Bei Beiträgen handelt es sich um öffentlich-rechtliche Leistungsabgaben, die für das Bestehen öffentlicher Einrichtungen im Hinblick auf die Möglichkeit der Inanspruchnahme erhoben werden (z. B. Erschließungsbeiträge).

### **Bestandskonto**

Die Bestandskonten der Bilanz (Aktiv- und Passivkonten) enthalten die Fortschreibung der Bilanz und sind Konten für eigene Vermögensgegenstände, Schulden oder Eigenkapitalposten. Sie werden über die Schlussbilanz abgeschlossen und weisen nur reine Zu- und Abgänge und keine Erträge und Aufwendungen aus.

Bei Aktivkonten stehen Zugänge im Soll, bei Passivkonten stehen Zugänge im Haben. Auf der jeweiligen anderen Seite werden die Abgänge dokumentiert.

### **Beteiligung**

Als Beteiligungen gelten Anteile an anderen Unternehmen, die bestimmt sind, dem eigenen Geschäftsbetrieb durch Herstellung einer dauerhaften Verbindung zu dienen. Bei Anteilen an Kapitalgesellschaften gilt die widerlegbare Vermutung einer Beteiligungsabsicht, sofern mindestens 20 % des Stammkapitals der Gesellschaft gehalten werden.

## **Bezirksforum**

Das Bezirksforum ist ein Partizipationsverfahren, das in 2017 erstmalig für die Haushalte ab 2018 startete und das vorherige Format – den Gelsenkirchener Bürgerhaushalt – ablöste. Kernelement des Bezirksforums sind offene Bürgerversammlungen in allen fünf Stadtbezirken Gelsenkirchens, auf denen alle Interessierten Ideen für den Stadtbezirk einbringen können.

Für die Umsetzung dieser Ideen hat der Rat der Stadt insgesamt 200.000 € bereitgestellt und einwohnerabhängig auf die einzelnen Bezirke verteilt:

Bezirk Mitte	65.000 €
Bezirk Nord	45.000 €
Bezirk West, Ost und Süd	je 30.000 €

Damit wird allen Gelsenkirchener Bürgerinnen und Bürgern eine direkte bezirksbezogene Beteiligung am Haushaltsberatungsverfahren ermöglicht.

Weitergehende Informationen finden sich im Internet unter: <https://www.gelsenkirchen.de/bezirksforum>

## **Bilanz** (ital. Bilancia = Waage)

Die Bilanz gibt Auskunft über die Herkunft und Verwendung des Kapitals und stellt zum Bilanzstichtag die Vermögens- und Schuldenlage dar.

Die Aktivseite stellt die Mittelverwendung dar. Das Vermögen wird mit den zum Bilanzstichtag ermittelten Werten aufgeführt. Hier wird zwischen Anlagevermögen und Umlaufvermögen unterschieden.

Die Passivseite stellt die Mittelherkunft dar. Hier wird zwischen Fremdkapital (Verbindlichkeiten/Schulden) und Eigenkapital unterschieden. Das Eigenkapital ist dabei eine rein rechnerische Größe, die sich aus der Differenz von Vermögen und Schulden ergibt. Ist diese Differenz negativ, muss die Position auf der Aktivseite als Fehlbetrag auftauchen.

Auf beiden Seiten muss sich dieselbe Summe, die Bilanzsumme, ergeben. Die Gliederung beider Bilanzseiten erfolgt nach der Fristigkeit. Die genaue Gliederung ist vom Gesetzgeber vorgeschrieben.

## **Bildungspauschale**

Siehe *Schulpauschale/Bildungspauschale*.

## **Bruttoprinzip**

Gemäß § 11 Absatz 2 KomHVO NRW sind Erträge und Aufwendungen im Ergebnisplan sowie Einzahlungen und Auszahlungen im Finanzplan in voller Höhe und getrennt voneinander zu veranschlagen. Eine Aufrechnung von Erträgen und Aufwendungen oder Einzahlungen und Auszahlungen und die bloße Veranschlagung des Saldos ist unzulässig (Saldierungsverbot). Durch das Bruttoprinzip soll der Haushaltsplan möglichst übersichtlich gestaltet werden.

## **Budgetierung**

Der Begriff „Budget“ wird allgemein aus dem Altfranzösischen abgeleitet und mit „Geldbeutel“ übersetzt. Die Budgetierung ist ein System der dezentralen Verantwortung einer Organisationseinheit für ihren Finanzrahmen bei festgelegtem Leistungsumfang mit selbstbestimmtem Mitteleinsatz. Den Organisationseinheiten werden Finanzmittel in Form vorab definierter Budgets zur eigenverantwortlichen Bewirtschaftung bereitge-

stellt. Mit der Zuweisung eines Budgets für bestimmte Aufgaben, Produkte und Projekte zur flexiblen Bewirtschaftung ist die Vereinbarung von zu erreichenden Zielen verbunden.

## C

**Chance** (siehe auch Risiko)

Günstige Gelegenheit, Möglichkeit, etwas Bestimmtes zu erreichen.

### **Controlling**

Controlling ist ein Steuerungsinstrument zur Führungsunterstützung bei Entscheidungen. Das Controlling liefert Informationen für den betrieblichen Entscheidungsprozess, zeigt Schwachstellen und deren Ursachen auf und dient so als Frühwarnsystem bei Chancen und Risiken. Controlling ist zukunfts-, gegenwarts- und vergangenheitsorientiert, weil es die Planung in Form von Zielsetzungen beeinflusst, bei der Zielumsetzung kurzfristige Rückmeldungen liefert und im Rahmen eines Berichtswesens überprüft, inwieweit die Ziele erreicht wurden.

## D

### **Debitor**

Der Debitor (lat. debet, = er/sie/es schuldet) ist der Schuldner. In der Debitorenbuchhaltung ist dieses der Kunde bzw. der Bürger, für den eine Leistung erbracht wird und dem gegenüber Forderungen aus Lieferungen und Leistungen bestehen. Das Gegenteil des Debtors ist der Kreditor.

### **Deckungsfähigkeit**

Zur flexiblen Haushaltsführung können Erträge und Aufwendungen zu Budgets verbunden werden; sie sind somit gegenseitig deckungsfähig. Es kann weiterhin bestimmt werden, dass Mehrerträge/-einzahlungen bestimmte Ermächtigungen für Aufwendungen/Auszahlungen erhöhen und Mindererträge/-einzahlungen bestimmte Aufwendungen/Auszahlungen vermindern.

### **Deckungsmittel** (s. **Gesamtdeckung**)

### **Doppelte Buchführung / Doppik**

Die doppelte Buchführung/Doppik (**doppelte Buchführung in Konten**) ist das kaufmännische Rechnungswesen (siehe „Kaufmännische Buchführung“).

### **Drei-Komponenten-System**

Die Buchführung im NKF ist konzipiert als Drei-Komponenten-System: Bilanz, Ergebnisrechnung (Gewinn- und Verlustrechnung) und Finanzrechnung, die in einem Buchungsverband systematisch miteinander verbunden sind.

# E

## **Eigenbetrieb und eigenbetriebsähnliche Einrichtung**

Eigenbetriebe und eigenbetriebsähnliche Einrichtungen sind von der Gemeinde gebildet, rechtlich unselbständige, aber organisatorisch selbständige Betriebe. Die gesetzlichen Regelungen hierzu finden sich in der Eigenbetriebsverordnung (EigVO NRW).

## **Eigengesellschaft**

Eine Eigengesellschaft ist sowohl rechtlich als auch organisatorisch/wirtschaftlich aus der Kommunalverwaltung ausgegliedert. Eine Eigengesellschaft kann als GmbH oder als AG gegründet werden. Die Gemeinden nehmen in den Eigengesellschaften ihren Einfluss als Gesellschafter oder als Aktionär wahr. Sämtliche Gesellschafteranteile liegen bei der Kommune.

## **Eigenkapital**

Unter Eigenkapital versteht man die Differenz zwischen dem Vermögen und den Schulden sowie den Sonderposten. Nach § 42 Abs. 4 KomHVO NRW untergliedert sich das kommunale Eigenkapital in die allgemeine Rücklage, die Sonderrücklagen, die Ausgleichsrücklage sowie den Jahresüberschuss bzw. den Jahresfehlbetrag. Jahresüberschüsse erhöhen das Eigenkapital, wohingegen Jahresfehlbeträge dieses vermindern.

## **Eigenkapitalquote**

Die Eigenkapitalquote drückt das Verhältnis zwischen Eigenkapital und Gesamtkapital aus ( $\text{Eigenkapital} / \text{Gesamtkapital} = \text{Eigenkapitalquote}$ ).

## **Einzahlung**

Als Einzahlung wird jeglicher Geldmittelzufluss bezeichnet.

## **Entgelt**

Entgelt bezeichnet die in einem Vertrag vereinbarte Gegenleistung in Geld. Ein entgeltlicher Vertrag ist also insbesondere ein gegenseitiger Vertrag, bei dem Leistung und Gegenleistung in einem Gegenseitigkeitsverhältnis stehen. Die Bindung kann aber auch auf andere Weise hergestellt werden, etwa durch Vereinbarung einer Bedingung. Klassische Beispiele für Entgelte im Bereich der Kommunen sind die Benutzungsgebühren gem. § 6 Kommunalabgabengesetz (KAG): Abwassergebühr, Abfallbeseitigungsgebühr, Straßenreinigungsgebühr.

## **Ergebnis**

Als Ergebnis bezeichnet man die Differenz zwischen Erträgen und Aufwendungen.

**Ergebniskonten** (auch Erfolgskonten) sind Unterkonten des Eigenkapitals bzw. der Ergebnisrechnung. Sie weisen im Gegensatz zu den Bestandskonten keinen Anfangsbestand auf, sondern beginnen immer bei 0.

Die Ergebniskonten lassen sich in Ertrags- und Aufwandskonten unterscheiden.

## **Ergebnisplan**

Der Ergebnisplan ist die Planungskomponente des Ergebnishaushalts und Bestandteil des Haushaltsplans.



## **Ergebnisrechnung**

Durch eine retrospektive Gegenüberstellung von Aufwendungen und Erträgen wird der Erfolg einer Kommune in einem Haushaltsjahr ermittelt.

## **Eröffnungsbilanz**

Als Eröffnungsbilanz bezeichnet man die erstmalig aufgestellte Bilanz. Die Eröffnungsbilanz wird aus den Ergebnissen der Inventur entwickelt. In Gelsenkirchen wurde die Eröffnungsbilanz mit Einführung des NKF zum Stichtag 01.01.2006 erstellt.

## **Ertrag**

Erträge sind bewertete Güter und Dienstleistungen eines Betriebes, die in einer Periode erbracht werden (Ressourcenzuwachs/Wertezuwachs).

# **F**

## **Fehlbedarf**

Fehlbedarf ist der Negativ-Saldo zwischen Erträgen und Aufwendungen im Ergebnisplan.

## **Fehlbetrag**

Fehlbetrag ist der Negativ-Saldo zwischen Erträgen und Aufwendungen in der Ergebnisrechnung.

## **Festwert**

Für Vermögensgegenstände des Sachanlagevermögens, für Roh-, Hilfs- und Betriebsstoffe sowie für Waren, die regelmäßig ersetzt werden und deren Gesamtwert von nachrangiger Bedeutung ist, können Festwerte gebildet werden, sofern der Bestand in seiner Größe, seinem Wert und seiner Zusammensetzung nur geringen Schwankungen unterliegt.

Aufwändige Erfassungsmaßnahmen lassen sich damit vermeiden.

## **Feuerwehrrpauschale**

Bei der Feuerwehrrpauschale handelt es sich um eine laufende pauschalierte Zuwendung des Landes für Investitionen im Feuerwehrbereich.

## **Finanzanlagen**

Finanzanlagen dienen dauerhaft finanziellen Anlagezwecken oder Unternehmensverbindungen und den damit zusammenhängenden Ausleihungen.

Das kommunale Finanzanlagevermögen umfasst:

- Anteile an verbundenen Unternehmen, Beteiligungen und Sondervermögen,
- Wertpapiere des Anlagevermögens sowie
- Ausleihungen an verbundene Unternehmen, an Beteiligungen, an Sondervermögen und sonstige Ausleihungen.

## **Finanzbuchhaltung**

Der Finanzbuchhaltung obliegen die Abwicklung der Erträge/Aufwendungen bzw. Einzahlungen/Auszahlungen sowie die Dokumentation der Finanzvorfälle.

## **Finanzmanagement**

Das Finanzmanagement (die Haushaltswirtschaft) ist neben der Einnahmebeschaffung, der wirtschaftlichen Betätigung und dem Prüfungswesen Teil der öffentlichen Finanzwirtschaft. Das Finanzmanagement umfasst die Planung des Haushaltes, die mittelfristige Planung, die Steuerung des kommunalen Wirtschaftsablaufs, die Ausführung des Haushaltes mit Buchführung und Zahlbarmachung sowie die Rechnungslegung.

## **Finanzplan**

Der Finanzplan ist die Planungskomponente zum Finanzhaushalt und Bestandteil des Haushaltsplans.

## **Finanzrechnung**

In der Finanzrechnung sind die im Haushaltsjahr eingegangenen Einzahlungen und geleisteten Auszahlungen getrennt voneinander nachzuweisen. Sie bildet die Liquiditätssituation der Gemeinde ab.

## **Forderungen**

Als Forderungen werden Gelder bezeichnet, auf die die Gemeinde gegen unterschiedliche Debitoren einen öffentlich-rechtlichen oder sonstigen Anspruch hat.

## **Forderungsspiegel**

Der Bilanz ist gem. § 47 KomHVO NRW ein Forderungsspiegel beizufügen. Im Forderungsspiegel sind die Forderungen der Kommune nachzuweisen.

## **Fremdfinanzierung**

Fremdfinanzierung ist die Kapitalbeschaffung aus Krediten.

Fremdfinanzierung ist auch die Inanspruchnahme von Finanzierungsmöglichkeiten aus **Public-private Partnerships** – PPP (auch: **Öffentlich-private Partnerschaft** – ÖPP). Bei diesem Organisationsmodell arbeiten öffentliche Hand und private Investoren langfristig zusammen (z. B. beim Bau und Betrieb von Verkehrseinrichtungen oder Hochbauprojekten). Sie planen und betreiben eine Einrichtung zusammen und tragen gemeinsam die Risiken ihres Projektes.

## **Fremdkapital**

Zum Fremdkapital zählen Rückstellungen und Verbindlichkeiten. Es ist das Kapital, das mit einer Rückzahlungsverpflichtung oder einer vergleichbaren Verpflichtung belastet ist. Es wird auf der Passivseite der Bilanz ausgewiesen.

## **Fremdkapitalquote**

Die Fremdkapitalquote (oder der Anspannungskoeffizient) gibt den relativen Anteil des Fremdkapitals am Gesamtkapital an ( $\text{Fremdkapital} / \text{Gesamtkapital} = \text{Fremdkapitalquote}$ ).

# **G**

## **Gebühr**

Gebühren sind Entgelte für besondere erbrachte Leistungen der Verwaltung, die auf einer öffentlich-rechtlichen Grundlage beruhen.

### **Gemeindeanteil an der Einkommensteuer**

Die Gemeinden erhalten einen Anteil an dem Aufkommen der Lohn- und Einkommenssteuer, der von den Ländern an ihre Gemeinden auf der Grundlage der Einkommensteuerleistungen ihrer Einwohner weitergeleitet werden.

### **Gemeindefinanzierungsgesetz (GFG)**

Jährlich von dem Landtag NRW beschlossenes Gesetz zur Regelung des kommunalen Finanzausgleichs.

### **Geringwertiges Wirtschaftsgut (GWG)**

GWG sind Vermögensgegenstände des Anlagevermögens, die selbstständig nutzbar sind, einer Abnutzung unterliegen und wertmäßig den Betrag von 800 € (ohne USt) nicht übersteigen. Der Betrag umfasst die Anschaffungs- und Herstellungskosten.

§ 36 Abs. 3 KomHVO bietet den Kommunen die Möglichkeit, die GWG im Jahr der Anschaffung/Herstellung direkt als Aufwand zu verbuchen, statt sie über die Nutzungsdauer hinweg abzuschreiben. Die Stadt Gelsenkirchen macht von dieser Wahlmöglichkeit Gebrauch.

### **Gesamtabschluss**

Der Gesamtabschluss bezieht, wie ein Konzernabschluss in der Privatwirtschaft, die Konzernbetriebe mit ein. Er legt somit Rechenschaft über die tatsächliche Aufgabenerledigung und die wirtschaftliche Entwicklung aller Organisationseinheiten der Kommune ab. Jahresabschluss und Gesamtabschluss zusammen ermöglichen einen vollständigen Überblick über Vermögen, Schulden sowie den Ressourcenverbrauch bei den Kommunen. Dies bildet die methodische Grundlage für eine verbesserte Gesamtsteuerung von Kernverwaltung und Konzernbetrieben.

### **Gesamtbilanz**

Um einen Gesamtüberblick über die finanzielle Lage der Kommune zu bekommen, ist eine Darstellung sämtlicher Tätigkeitsbereiche der Kommune erforderlich, unabhängig davon, in welcher Rechtsform die einzelnen Bereiche geführt werden. Die Erstellung einer Gesamtbilanz ermöglicht die Dokumentation von Mittelverwendung und Mittelherkunft sowohl der Kernverwaltung als auch der Konzernbetriebe im „Konzern Stadt“.

### **Gesamtdeckung**

Der Grundsatz der Gesamtdeckung ist in § 20 KomHVO NRW bestimmt. Danach dienen

1. im Ergebnishaushalt die Erträge insgesamt der Deckung der Aufwendungen,
2. im Finanzhaushalt die Einzahlungen insgesamt der Deckung der Auszahlungen für laufende Verwaltungstätigkeit und
3. die Zahlungsüberschüsse aus laufender Verwaltungstätigkeit und die Einzahlungen aus Investitionstätigkeit (z. B. Investitionszuwendungen) sowie die Einzahlungen aus der Aufnahme von Krediten insgesamt der Deckung der Auszahlungen für die Investitionstätigkeit.

### **Gewerbsteuer**

Die Gewerbesteuer ist eine pflichtige Realsteuer für inländische Gewerbebetriebe. Auf den von der Finanzbehörde festgestellten Steuermessbetrag wird ein von der Gemeinde in ihrer Haushaltssatzung festgesetzter Hebesatz angewendet. Sie ist die wichtigste originäre Einnahmequelle der Gemeinden. Der Hebesatz muss gem. § 16 Abs. 4 S. 2 GewStG mindestens 200 v. H. betragen.

## **Gewerbsteuerumlage**

Die Gewerbesteuerumlage wird auf Grundlage der Gewerbesteuer berechnet und von den Gemeinden an Bund und Länder abgeführt. Als Ausgleich dafür erhalten die Gemeinden einen Anteil an der Einkommensteuer.

## **Gewinn- und Verlustrechnung**

Durch eine Gegenüberstellung von Aufwendungen und Erträgen in einer Gewinn- und Verlustrechnung (GuV) wird der Erfolg eines Unternehmens in einer Rechnungsperiode ermittelt. Die GuV wird bei der Kommune als **Ergebnisrechnung** bezeichnet.

## **Grundsätze ordnungsmäßiger Buchführung für Kommunen (GoB-K)**

Gemäß § 93 Abs. 1 S. 2 GO NRW muss die Buchführung unter Beachtung der Grundsätze ordnungsgemäßer Buchführung so beschaffen sein, dass innerhalb einer angemessenen Zeit ein Überblick über die wirtschaftliche Lage der Gemeinde gegeben werden kann.

Die GoB-K lehnen sich weitgehend an die der kaufmännischen Buchführung an und bilden die Grundlage für das Neue Kommunale Finanzmanagement.

Sie umfassen:

- Vollständigkeit
- Richtigkeit und Willkürfreiheit
- Verständlichkeit
- Öffentlichkeit
- Aktualität
- Relevanz
- Stetigkeit
- Nachweis der Recht- und Ordnungsmäßigkeit
- Dokumentation der intergenerativen Gerechtigkeit

## **Grundsteuer**

Die Grundsteuer ist eine Steuer auf das Eigentum an Grundstücken und deren Bebauung und fließt den Gemeinden zu. Auf den von der Finanzbehörde festgestellten Steuermessbetrag wird ein von der Gemeinde in ihrer Haushaltssatzung festgesetzter Hebesatz angewendet.

Sie wird unterteilt in die Grundsteuer A (agrarisches) und Grundsteuer B (bauliches). Typ A richtet sich an die Land- und Forstwirtschaft, wohingegen der Typ B jeden Grund und Boden, der bebaut werden kann und nicht landwirtschaftlich genutzt wird, umfasst.

# **H**

## **Haushaltsansatz**

Geplante Ein- und Auszahlungen im Finanzhaushalt bzw. die geplanten Erträge und Aufwendungen im Ergebnishaushalt für die jeweilige Haushaltsposition.

## **Haushaltsausgleich**

§ 75 Abs. 2 GO NRW fordert die Ausgeglichenheit des Haushaltes. Der Haushalt ist ausgeglichen, wenn die Erträge die Aufwendungen erreichen oder übersteigen. Er gilt auch dann als ausgeglichen, wenn der Fehlbedarf im Ergebnisplan und der Fehlbetrag

in der Ergebnisrechnung durch Inanspruchnahme der Ausgleichsrücklage gedeckt werden können.

### **Haushaltsplan**

Der Haushaltsplan ist gemäß § 78 Abs. 2 Nr. 1 GO NRW ein Teil der vom Rat der Stadt beschlossenen Haushaltssatzung.

Er enthält gemäß § 79 Abs. 1 GO NRW alle im Haushaltsjahr für die Erfüllung der Aufgaben der Gemeinde voraussichtlich

1. anfallenden Erträge und eingehenden Einzahlungen,
2. entstehenden Aufwendungen und zu leistenden Auszahlungen,
3. notwendigen Verpflichtungsermächtigungen.

Er besteht gemäß § 1 Abs. 1 KomHVO NRW aus

1. dem Ergebnisplan,
2. dem Finanzplan,
3. den Teilplänen und
4. gegebenenfalls dem Haushaltssicherungskonzept.

Darüber hinaus sind ihm gemäß § 1 Abs. 2 KomHVO NRW verschiedene Anlagen beizufügen (z. B. der Vorbericht und die Bilanz des Vorjahres).

Der Haushaltsplan ist im Innenverhältnis verbindlich, entfaltet jedoch gemäß § 79 Abs. 3 GO NRW keine Außenwirkung.

### **Haushaltssanierungsplan**

Die Stadt Gelsenkirchen hat freiwillig an der 2. Stufe des Stärkungspaktes (siehe „Stärkungspakt“) Stadtfinanzen teilgenommen und musste nach § 6 Stärkungspaktgesetz einen Haushaltssanierungsplan (HSP) aufstellen. Im Haushaltsjahr 2021, das für die Stadt Gelsenkirchen gleichzeitig das letzte Teilnahmejahr darstellt, ist ein Haushaltsausgleich in Planung und Rechnung ohne Konsolidierungshilfen aus Stärkungspaktmitteln darzustellen. Mit dem Haushaltsjahr 2022 gelten wieder die allgemeinen Vorschriften der Gemeindeordnung NRW sowie der Kommunalhaushaltsverordnung NRW.

### **Haushaltssatzung**

Die Haushaltssatzung ist gem. § 78 GO NRW eine Pflichtsatzung der Gemeinde. Sie wird grundsätzlich jährlich erlassen – kann aber auch Festsetzungen für zwei Haushaltsjahre, nach Jahren getrennt, enthalten – und stellt die rechtliche Grundlage für die Ausführung des Haushaltsplans, also für alle Aufwendungen und Erträge sowie Auszahlungen und Einzahlungen der Gemeinde und die Erhebung von Steuern dar. Der Rat der Stadt ist zuständig für ihre Beratung und Beschlussfassung in öffentlicher Sitzung. Sie ist öffentlich bekannt zu machen.

### **Herstellungskosten**

Herstellungskosten sind Aufwendungen, die durch den Verbrauch von Gütern und die Inanspruchnahme von Dienstleistungen für die Herstellung, Erweiterung oder wesentliche Verbesserung eines Vermögensgegenstandes entstehen. In erster Linie sind dies Materialkosten sowie Löhne und Gehälter.

# I

## **Interne Leistungsbeziehungen**

Interne Leistungsbeziehungen sind Geschäftsvorfälle innerhalb der Verwaltung, die keine Außenwirkung haben. Werden Leistungsbeziehungen ausgewiesen, müssen sie gemäß § 16 KomHVO NRW im Ergebnisplan und in der Ergebnisrechnung insgesamt ausgeglichen sein.

## **Inventar**

Das Inventar ist ein zu einem bestimmten Zeitpunkt auf Grundlage der Inventur erstelltes Vermögens- und Schuldenverzeichnis mit Wertangaben.

## **Inventur**

Die Inventur ist die zu einem bestimmten Zeitpunkt vorzunehmende mengen- und wertmäßige Bestandsaufnahme aller Vermögenswerte, Schulden und Rechnungsabgrenzungsposten einer Kommune durch körperliche Bestandsaufnahme bzw. durch buchmäßige Erfassung. Die Ergebnisse der Inventur werden in das Inventar übertragen.

## **Investition**

Investitionen sind Auszahlungen zur Veränderung des Anlagevermögens.

## **Investitionspauschale**

Bei der Investitionspauschale handelt es sich um eine laufende pauschalierte Zuwendung des Landes zur Förderung investiver Maßnahmen.

# J

## **Jahresabschluss**

Gemäß § 95 Abs. 1 S. 1 GO NRW ist im Jahresabschluss das Ergebnis der Haushaltswirtschaft des Haushaltsjahres nachzuweisen. Der Jahresabschluss muss ein den tatsächlichen Verhältnissen entsprechendes Bild der Vermögens-, Schulden-, Ertrags- und Finanzlage der Gemeinde vermitteln. Der Jahresabschluss besteht gemäß § 95 Abs. 1 S. 3 GO NRW aus der Ergebnisrechnung, der Finanzrechnung, den Teilrechnungen, der Bilanz und dem Anhang. Dem Jahresabschluss ist ein Lagebericht beizufügen.

## **Jahresergebnis**

Das Jahresergebnis ist die retrospektive Gegenüberstellung aller Erträge und Aufwendungen eines Haushaltsjahres.

Ein negatives Jahresergebnis wird als Jahresfehlbetrag bezeichnet. Ein positives Jahresergebnis wird als Jahresüberschuss bezeichnet. Ein Jahresfehlbetrag mindert das Eigenkapital, wohingegen ein Jahresüberschuss das Eigenkapital erhöht.

### **Jahresfehlbetrag**

Der Jahresfehlbetrag ergibt sich aus dem Abschluss der Ergebnisrechnung eines Haushaltsjahres und stellt die negative Differenz zwischen Gesamterträgen und Gesamtaufwendungen eines Haushaltsjahres dar.

### **Jahresüberschuss**

Der Jahresüberschuss ergibt sich aus dem Abschluss der Ergebnisrechnung eines Haushaltsjahres und stellt die positive Differenz zwischen Gesamterträgen und Gesamtaufwendungen eines Haushaltsjahres dar.

## **K**

### **Kassenkredite (s. Liquiditätskredit)**

#### **Kaufmännische Buchführung**

Das heute vorherrschende System der kaufmännischen Buchführung ist die doppelte Buchführung (Doppik). Leistungen und Zahlungen pro Geschäftsvorfall werden hier anders als in der Kameralistik auf mindestens zwei Konten verbucht. Auch das NKF bedient sich dieses Buchführungssystems.

#### **Kennzahlen**

Mit der Einführung des NKF ist ein Wechsel von der Input- zur Outputsteuerung verbunden. Bestandteil der Outputsteuerung ist die Orientierung der Planung und der Bewirtschaftung der Ressourcen an politisch festgesetzten Zielen. Zur Konkretisierung der Zielsetzung und zur Bewertung der Zielerreichung werden geeignete Messgrößen – sog. Kennzahlen – herangezogen. Bei den Kennzahlen kann es sich um absolute oder relative Zahlen handeln.

In diesem Zusammenhang sind Indikatoren zu nennen. Sie kennzeichnen einen schwächeren Ursache-/Wirkungszusammenhang.

#### **Kommunaler Finanzausgleich**

Der kommunale Finanzausgleich sichert in Deutschland den Gemeinden und Gemeindeverbänden die finanziellen Grundlagen ihrer Selbstverwaltung. In NRW wird die vertikale und horizontale Verteilung von Landesmitteln an die Kommunen im jährlich beschlossenen Gemeindefinanzierungsgesetz (GFG) geregelt.

#### **Konto**

In Konten werden Geschäftsvorfälle wertmäßig erfasst. Es wird zwischen Bestandskonten und Ergebniskonten unterschieden.

Die Bestandskonten der Bilanz (Aktiv- und Passivkonten) enthalten die Fortschreibung der Bilanz und sind Konten für eigenes Vermögen, Schulden oder Eigenkapitalposten. Sie werden über die Schlussbilanz abgeschlossen und weisen nur reine Ein- und Ausgänge und keine Erträge und Aufwendungen aus. Bei Aktivkonten stehen Zugänge im Soll, bei Passivkonten stehen Zugänge im Haben.

In den Ergebniskonten der Ergebnisrechnung werden Erträge und Aufwendungen auf Ertrags- und Aufwandskonten gebucht und über die Ergebnisrechnung abgeschlossen. Bei Aufwandskonten stehen die Aufwendungen im Soll, bei Ertragskonten stehen die Erträge im Haben.

### **Kontraktmanagement**

Der Haushaltsplan stellt einen Kontrakt zwischen dem Rat der Stadt und der Verwaltung dar, in dem Leistungsvereinbarungen über zu erbringende Leistungen und das zur Verfügung gestellte Budget getroffen werden.

### **Konzern**

Rechtlich selbständige Unternehmen, die durch eine einheitliche Leitung oder ein Control-Verhältnis zusammengefasst sind.

### **Konzessionsverträge**

Die Nutzung gemeindlicher Straßen zur Verlegung und den Betrieb von Leitungen zur unmittelbaren Versorgung von Letztverbrauchern/Konsumenten erfolgt auf der Grundlage von Konzessionsverträgen (sog. Wegenutzungsverträge).

### **Kosten**

Als Kosten bezeichnet man den betriebsbedingten Werteeinsatz innerhalb einer Rechnungsperiode für Sach- und Dienstleistungen sowie Abgaben, die zur Erstellung einer betrieblichen Leistung ver- bzw. gebraucht werden.

### **Kostenerstattungen und Kostenumlagen**

Erträge aus Kostenerstattungen und Kostenumlagen sind solche, die von der Stadt oder ihren Betrieben aus der Erbringung von Gütern und Dienstleistungen für eine andere Stelle, die diese ganz oder teilweise erstattet, erwirtschaftet werden.

### **Kredite**

Kredite sind das unter Rückzahlungsverpflichtung von Dritten aufgenommene Kapital.

### **Kreditor**

Als Kreditor wird im Rechnungswesen ein Lieferant/Gläubiger bezeichnet. Das Gegenteil des Kreditors ist der Debitor.

## **L**

### **Lagebericht**

Zusätzliches Informationsinstrument innerhalb des Jahresabschlusses, welches Angaben über den allgemeinen Geschäftsverlauf und die Lage des jeweiligen Unternehmens liefert.

### **Leistung**

Der Begriff ist mit zwei unterschiedlichen Definitionen belegt:

- Im kaufmännischen Rechnungswesen ist er der in Geldeinheiten bewertete Güter- und Leistungsfluss (auch Erlös genannt) und somit Gegenteil von Kosten.
- Im Haushaltswesen ist Leistung jedes Arbeitsergebnis, das zur Aufgabenerfüllung erzeugt wird. Leistungen werden zu Produkten zusammengefasst.

### **Liquide Mittel**

Liquide Mittel sind jederzeit verfügbare Kontobestände und Bargeld.



## Liquidität

Liquidität bezeichnet die Verfügbarkeit von genügend Zahlungsmitteln und die Fähigkeit, seinen Verbindlichkeiten jederzeit und uneingeschränkt nachkommen zu können.

## Liquiditätskredit

Als Liquiditätskredite (früher: Kassenkredite) werden Kreditaufnahmen einer Kommune bezeichnet, die sie zur Liquiditätssicherung in Anspruch nimmt. Der Höchstbetrag dieser Kredite ist in § 5 der Haushaltssatzung festgelegt.

# M

## Maßnahmen

Handlung, Regelung o. Ä., die etwas Bestimmtes bewirken soll.

## Mehr... (-einzahlungen, -auszahlungen, -aufwand, -ertrag pp.)

Hier handelt es sich um überplanmäßige (Planansatz wird überschritten) oder außerplanmäßige (kein Planansatz vorhanden) Überschreitungen von Ansätzen der Haushaltsplanung.

## Minder... (-einzahlungen, -auszahlungen, -aufwand, -ertrag pp.)

Hier werden die Ansätze der Haushaltsplanung nicht erreicht.

## Mittelfristige Planung

Gemäß § 84 GO NRW hat die Gemeinde ihrer Haushaltswirtschaft eine fünfjährige Ergebnis- und Finanzplanung zu Grunde zu legen und in den Haushaltsplan einzubeziehen:

<b>Ansatz</b>				
lfd. Haushalts- jahr	<b>neues Haus- halts- jahr</b>	neues Haushalts- jahr +1	neues Haushalts- jahr +2	neues Haushalts- jahr +3
<b><i>mittelfristige Planung</i></b>				

Die Planwerte im mittelfristigen Planungszeitraum besitzen keine Vollzugsverbindlichkeit und stellen keine Ermächtigungen dar.

## Mutterunternehmen (Synonym: Konzernmutter)

Aufgrund einer einheitlicher Leitung oder Beherrschung von Tochterunternehmen grundsätzlich zur Erstellung eines Teil- bzw. Konzernabschlusses verpflichtetes Unternehmen.

# N

## **Neues Kommunales Finanzmanagement (NKF)**

Das Neue Kommunale Finanzmanagement (NKF) stellt eine grundlegende Reform der bisherigen Haushaltswirtschaft dar und löst die bisherige Kameralistik ab. Es beruht auf dem kaufmännischen Rechnungswesen, der Doppik (siehe „Doppik“). Die wesentlichen Bestandteile des NKF sind die Ergebnisrechnung, die Finanzrechnung und die Bilanz.

Neben finanzwirtschaftlichen Veränderungen steht die Steuerung durch das Festlegen von Menge, Qualität und Kosten der zu erbringenden Leistungen (Output) im Vordergrund. Inzwischen ist geklärt, dass es nicht nur - und vorrangig - um Output geht, sondern mehr noch um Wirkungen (Outcome). Die Bezeichnung "Outputsteuerung" wird aber oft weiterverwendet, jedoch mit der zusätzlichen Bedeutung der Wirkungs- bzw. Outcomesteuerung. „Was soll erreicht werden?“ Hier ist die Steuerung durch das Festlegen der zu erreichenden Ergebnisse/Wirkungen, insbesondere durch Bereitstellung von Budgets, sowie durch Zielvereinbarungen/Kontrakte mit entsprechendem Inhalt gemeint.

# O

## **Öffentlich-rechtliche Leistungsentgelte**

Hierunter werden Gebühren und zweckgebundene Abgaben für die Benutzung von öffentlichen Einrichtungen und Anlagen (Benutzungsgebühren) ebenso wie für die Inanspruchnahme wirtschaftlicher Dienstleistungen (Verwaltungsgebühren) erfasst. Dies sind im Wesentlichen Gebühren für die Abfallentsorgung und Abwasserbeseitigung, aber auch Friedhofsgebühren, Parkgebühren und Gebühren für den Rettungsdienst der Feuerwehr unterfallen dieser Position. Ferner sind hier auch die Erträge aus der Auflösung von Sonderposten für Beiträge und für den Gebührenaussgleich erfasst.

## **Ordentlicher Aufwand**

Die ordentlichen Aufwendungen ergeben sich aus der Summe der nach § 2 Abs. 1 Nr. 10 – 15 KomHVO NRW verpflichtend auszuweisenden Aufwandsarten:

10. Personalaufwendungen
11. Versorgungsaufwendungen
12. Aufwendungen für Sach- und Dienstleistungen
13. bilanzielle Abschreibungen
14. Transferaufwendungen
15. sonstige ordentliche Aufwendungen

## **Ordentlicher Ertrag**

Die ordentlichen Erträge ergeben sich aus der Summe der nach § 2 Abs. 1 Nr. 1 – 9 KomHVO NRW verpflichtend auszuweisenden Ertragsarten:

1. Steuern und ähnliche Abgaben,
2. Zuwendungen und allgemeine Umlagen,
3. sonstige Transfererträge,
4. öffentlich-rechtliche Leistungsentgelte,
5. privatrechtliche Leistungsentgelte,

6. Kostenerstattungen und Kostenumlagen,
7. sonstige ordentliche Erträge,
8. aktivierte Eigenleistungen,
9. Bestandsveränderungen,

### **Outputorientierung**

Outputorientierung meint die Einbindung von Leistungszielen in die Haushaltsplanung. Die Verwaltungssteuerung orientiert sich am Ergebnis der Verwaltungstätigkeit. Dabei kommen betriebswirtschaftliche Elemente wie Kontraktmanagement, Budgetierung und Controlling (siehe oben) zur Anwendung.

## **P**

### **Passiva**

Die rechte Seite der Bilanz nennt man Passivseite. Auf der Passivseite der Bilanz werden die Schulden (Verbindlichkeiten und Rückstellungen) und das Eigenkapital der Gemeinde dargestellt.

### **Passive Rechnungsabgrenzung**

Gemäß § 43 Abs. 3 KomHVO NRW sind vor dem Abschlussstichtag eingegangene Einnahmen, soweit sie einen Ertrag für eine bestimmte Zeit nach diesem Tag darstellen, als passive Rechnungsabgrenzungsposten anzusetzen.

Die passive Rechnungsabgrenzung dient der periodengerechten Abgrenzung von Erträgen des neuen Jahres, die bereits im alten Jahr Einnahmen darstellen (z. B. Januarermiete wird bereits im Dezember vereinnahmt).

### **Pensionsrückstellung**

Gemäß § 37 Abs. 1 KomHVO sind für alle Pensionsverpflichtungen aufgrund der Alters- und Hinterbliebenenversorgung Rückstellungen anzusetzen. Alle entstandenen Verpflichtungen zu Pensionszahlungen gegenüber aktiv Beschäftigten, Pensionären und Hinterbliebenen sind in der Bilanz darzustellen.

### **Personalaufwendungen**

Hierunter werden alle Aufwendungen verbucht, die für die Beamten und tariflich Beschäftigten sowie für weitere Personen, die auf Grund von Arbeitsverträgen beschäftigt werden, anfallen. Aufwandswirksam sind die Bruttobeträge einschließlich der Lohnnebenkosten. Beihilfen und Unterstützungsleistungen werden hier ebenso erfasst wie die jährlichen Zuführungen zu den Rückstellungen aus dem Personalbereich (Pensionen, Altersteilzeit, Urlaubsansprüche, Arbeitszeitguthaben).

### **Prävention**

Als Prävention bezeichnet man vorbeugende Maßnahmen, um ein unerwünschtes Ereignis oder eine unerwünschte Entwicklung zu vermeiden. Ganz allgemein kann der Begriff mit „vorausschauender Problemvermeidung“ übersetzt werden. Dabei kann sich die Wirtschaftlichkeit dieser präventiven Maßnahmen teilweise auch nur über einen längeren Zeitraum darstellen lassen.

### **Privatrechtliche Leistungsentgelte**

Diese Ertragsposition beinhaltet Leistungsentgelte, für die seitens der Stadt oder ihrer Betriebe konkrete Gegenleistungen auf privatrechtlicher Grundlage (z. B. Miet- oder Pächterträge) erbracht wurden.

### **Produkt**

Produkte sind die unterste Gliederungsebene eines Produkthaushalts. Ein Produkt ist gekennzeichnet durch Leistungen, die seitens einer Verwaltungseinheit für andere Verwaltungseinheiten oder für Dritte (z. B. Bürger) erbracht werden.

Produkte werden zu Produktgruppen, Produktgruppen zu Produktbereichen zusammengefasst.

### **Produktbereich**

In durch das Land normierten Produktbereichen werden Produktgruppen thematisch zusammengefasst. Zahlenwerte der zu einem Produktbereich gehörenden Produktgruppen werden auf Produktbereichsebene in Teilergebnisplänen und Teilfinanzplänen kumuliert dargestellt.

### **Produktgruppe**

Produktgruppen werden von den Gemeinden nach den örtlichen Bedürfnissen gebildet. In einer Produktgruppe werden Produkte thematisch zusammengefasst. Zahlenwerte der zu einer Produktgruppe gehörenden Produkte werden auf Produktgruppenebene in Teilergebnisplänen und Teilfinanzplänen kumuliert dargestellt.

### **Prozess**

Die Umwandlung von Ressourcen in Leistungen oder Produkte.

Nach dem KGSt- Zielfeldsystem ist die Frage zu stellen: „Wie wollen wir etwas tun?“

## **Q**

## **R**

### **Rechnungsabgrenzung**

Auf der Aktivseite der Bilanz sind Ausgaben vor dem Abschlussstichtag als aktive Rechnungsabgrenzungsposten auszuweisen, soweit sie Aufwand für eine bestimmte Zeit nach dem Bilanzstichtag darstellen.

Auf der Passivseite sind Einnahmen vor dem Abschlussstichtag als passive Rechnungsabgrenzungsposten auszuweisen, soweit sie Erträge für eine bestimmte Zeit nach dem Bilanzstichtag darstellen.

Die Rechnungsabgrenzung dient der periodengerechten Erfolgsermittlung.

### **Ressource/Ressourcenverbrauch**

Zur Verfügung gestellte Faktoren für die Erfüllung einer Aufgabe bzw. für die Erstellung eines Produktes oder einer Leistung. Typische Ressourcen sind: Geld-, Sach- oder

Personalmittel und Informationen. Nach dem KGSt-Zielfeldsystem ist die Frage zu stellen: „Was wenden wir auf?“

### **Risiko** (siehe auch Chance)

Möglicher negativer Ausgang bei einer Unternehmung, mit dem Nachteile, Verlust, Schäden verbunden sind; mit einem Vorhaben, Unternehmen o. Ä. verbundenes Wagnis.

### **Rückstellungen**

Rückstellungen stellen Verbindlichkeiten oder Aufwendungen dar, die dem Grunde und/oder der Höhe nach noch ungewiss sind (z. B. schwebende Schadensersatzverfahren oder Pensionsrückstellungen).

Durch ihre Passivierung wird sichergestellt, dass bei Eintritt der ungewissen Verbindlichkeit genügend Kapital vorhanden ist, um die Verbindlichkeit zu erfüllen. Rückstellungen sind nach dem Grundsatz der Periodisierung und dem Vorsichtsprinzip zu bilden.

## **S**

### **Saldierungsverbot (s. Bruttoprinzip)**

### **Schlussbilanz**

Die Schlussbilanz ist die Bilanz, die nach vollständiger Buchung sämtlicher Geschäftsvorfälle und Abgrenzung solcher Geschäftsvorfälle, die das Haushaltsjahr nicht betreffen, aufgestellt wird. Sie ist Teil des Jahresabschlusses und Grundlage für die Bilanz der nächsten Rechnungsperiode.

### **Schlüsselzuweisungen**

Für die Erfüllung ihrer Aufgaben und zur Ergänzung ihrer eigenen Einnahmen erhalten die Gemeinden und Gemeindeverbände im Wege des kommunalen Finanzausgleichs vom Land allgemeine Zuweisungen. Die Schlüsselzuweisung wird aus der Gegenüberstellung einer jährlich neu zu ermittelnden Ausgangsmesszahl (die den rechnerischen Finanzbedarf einer Gemeinde benennt) und einer jährlich neu zu ermittelnden Steuerkraftmesszahl (die die eigene Steuerkraft der Gemeinde bemisst) berechnet. Grundlage hierfür ist das jährlich beschlossene Gemeindefinanzierungsgesetz (GFG). Schlüsselzuweisungen stehen als allgemeine Finanzaufweisungen zur Verfügung und sind nicht mit besonderen Auflagen über ihre Verwendung verbunden.

### **Schulden**

Schulden sind sämtliche Verbindlichkeiten. Auch Rückstellungen zählen im bilanziellen Sinne zu den Schulden.

### **Schulpauschale/Bildungspuschale**

Die Schulpauschale/Bildungspuschale ist eine laufende pauschalierte Zuwendung des Landes zur Unterstützung kommunaler Aufgabenerfüllung im Schulbereich sowie kommunaler Investitionsmaßnahmen im Bereich der frühkindlichen Bildung. Die Mittel können eingesetzt werden für den Neu-, Um- und Erweiterungsbau, den Erwerb, die Modernisierung und für raumbildende Ausbauten, die Einrichtung und Ausstattung

von Schulgebäuden und kommunalen Kindertageseinrichtungen. Darüber hinaus können Instandsetzungen von Schulgebäuden sowie Mieten und Leasingraten für Schulgebäude finanziert werden.

### **Sonderposten**

Sonderposten werden für Beiträge und investitionsbezogene Zuwendungen (Zuweisungen und Zuschüsse) für die Anschaffung oder Herstellung eines Vermögensgegenstandes gebildet und werden auf der Passivseite bilanziert. Die jährliche ertragswirksame Auflösung von Sonderposten ist entsprechend der Abnutzung des bezuschussten Gegenstandes vorzunehmen.

### **Sonstige ordentliche Aufwendungen**

Die sonstigen Aufwendungen umfassen alle Aufwendungen, die nicht den vorherigen Aufwandspositionen, den Zinsen und ähnlichen Finanzaufwendungen oder den außerordentlichen Aufwendungen zuzuordnen sind. Dies sind im Wesentlichen die sonstigen Personal- und Versorgungsaufwendungen (Aus- und Fortbildung, Reisekosten, Ausgleichsabgabe nach dem Schwerbehindertengesetz u. ä.) und die Geschäftsaufwendungen, aber auch Aufwendungen für die Inanspruchnahme von Rechten und Diensten (Mieten, Pacht, Leasing, Beiträge u. ä.), Wertberichtigungen und Aufwendungen für die Festwertanpassung gehören dazu. Ebenso werden hier Verluste aus dem Abgang von Gegenständen des Anlage- und Umlaufvermögens wie auch die betrieblichen Steueraufwendungen und die Steuern vom Einkommen und Ertrag sowie Aufwendungen aus Verlustübernahmen ausgewiesen.

### **Sonstige ordentliche Erträge**

Unter dieser Sammelposition werden alle Erträge erfasst, die nicht einer vorherigen Ertragsposition zuzuordnen sind. Dazu zählen bspw. ordnungsrechtliche Erträge und Säumniszuschläge, Erträge aus der Inanspruchnahme von Bürgschaften und Gewährverträgen, aus Geschäfts- und Betriebsführungen und kaufmännischen Verwaltungstätigkeiten, aus Konzessionsverträgen sowie aus der Veräußerung von Grundstücken und Gebäuden sowie Finanzanlagen. Auch Erträge aus der Auflösung oder Herabsetzung von Rückstellungen sowie aus der Auflösung von Sonderposten werden hierunter erfasst.

### **Sonstige Transfererträge**

Unter den sonstigen Transfererträgen fällt die Übertragung von Finanzmitteln, denen keine konkrete Gegenleistung der Stadt oder ihrer Betriebe gegenübersteht, soweit diese nicht unter den vorgenannten Positionen erfasst wurden.

### **Sportpauschale**

Bei der Sportpauschale handelt es sich um eine laufende pauschalierte Zuwendung des Landes zur Unterstützung kommunaler Aufgabenerfüllung im Sportbereich. Die Mittel sind einzusetzen für den Neu-, Um- und Erweiterungsbau, den Erwerb sowie für die Neuanlagen, Wiederaufbauten, Modernisierung, Raum bildende Ausbauten und für die Einrichtung und Ausstattung von Sportstätten. Darüber hinaus können Instandsetzungen von Sportstätten sowie Mieten und Leasingraten für Sportstätten finanziert werden.

### **Stärkungspakt Stadtfinanzen**

Zur Unterstützung der kommunalen Haushaltskonsolidierung stellt das Land Nordrhein-Westfalen über den Stärkungspakt Stadtfinanzen überschuldeten oder von

Überschuldung bedrohten Kommunen Konsolidierungshilfen zur Verfügung. Ziel ist, dass die (unter bestimmten Voraussetzungen) pflichtig oder freiwillig teilnehmenden Kommunen bis 2021 den Haushaltsausgleich erreichen. Rechtsgrundlage ist das Stärkungspaktgesetz.

### **Steuern und ähnliche Abgaben**

Zu den kommunalen Steuern gehören die Realsteuern des § 3 Abs. 2 AO (Gewerbesteuer, Grundsteuer) und die Gemeindeanteile an den Gemeinschaftssteuern (Einkommensteuer, Umsatzsteuer). Die übrigen Erträge werden durch sonstige Steuern (u. a. Vergnügungssteuer, Hundesteuer) sowie steuerähnliche Abgaben und Ausgleichsleistungen (Familienleistungsausgleich, anteiliger Leistungersatz bei der Grundsicherung für Arbeitslose) erzielt.

### **Stille Reserven (stille Rücklagen)**

Aus der Bilanz nicht ersichtliche Reserven, die sowohl auf der Aktiv- als auch auf der Passivseite enthalten sind (Teil des Eigenkapitals). Diese Reserven werden beispielsweise dadurch gehoben, dass ein bilanziell unterbewerteter Vermögensgegenstand zu einem höheren Wert veräußert wird.

### **Strategie**

Das langfristig orientierte Vorgehen (mindestens drei Jahre) in grundlegenden Fragen und die Verfolgung der daraus abgeleiteten Ziele.

## **I**

### **Teilergebnisplan**

Mit dem Teilergebnisplan wird abgebildet, welchen Anteil der betrachtete Produktbereich bzw. die betrachtete Produktgruppe am gesamtstädtischen Ressourcenverbrauch hat. Teilergebnispläne stellen den zentralen Teil des Haushaltsplans in Bezug auf den Ressourcenverbrauch dar.

Gemäß § 4 Abs. 3 KomHVO NRW entspricht die Gliederung des Teilergebnisplans der Gliederung des Ergebnisplans.

### **Teilergebnisrechnungen**

Im Jahresabschluss sind analog zu den im Haushaltsplan aufgestellten Teilergebnisplänen Teilergebnisrechnungen aufzustellen. Im Gegensatz zum Teilergebnisplan werden hier Ist-Zahlen nachgewiesen.

### **Teilfinanzplan**

Mit dem Teilfinanzplan wird abgebildet, welchen Anteil der betrachtete Produktbereich bzw. die betrachtete Produktgruppe am gesamtstädtischen Finanzmittelbedarf hat. Als Positionen werden lediglich die Einzahlungen und Auszahlungen für Investitionen (Zeilen 15 bis 25 des Gesamtfinanzplans) sowie deren Summe und der Saldo daraus dargestellt. Außerdem werden Einzelmaßnahmen ausgewiesen, die über der vom Rat der Stadt festgelegten Wertgrenze liegen.

### **Teilfinanzrechnungen**

Im Jahresabschluss sind analog zu den im Haushaltsplan aufgestellten Teilfinanzplänen Teilfinanzrechnungen aufzustellen. Im Gegensatz zum Teilfinanzplan werden hier Ist-Zahlen nachgewiesen. Die Teilfinanzrechnungen bilden die durchgeführten Investitionsmaßnahmen ab.

### **Teilpläne**

Der Haushaltsplan ist gemäß § 4 Abs. 1 S. 1 KomHVO in Teilpläne zu gliedern. In Gelsenkirchen erfolgt dies neben der verbindlichen Untergliederung nach Produktbereichen zusätzlich auf Produktgruppenebene.

Auf Produktbereichsebene umfassen sie Teilergebnis- und Teilfinanzpläne.

Auf Produktgruppenebene zusätzlich

- die Produktgruppenbeschreibung
- Erläuterungen zum Teilergebnisplan
- ggf. Haushaltsvermerke
- Darstellung der Produkte
- Auflistung der Investitionsmaßnahmen über der Wertgrenze und
- Erläuterungen zu den Investitionsmaßnahmen.

### **Tochterunternehmen**

Von einem Mutterunternehmen prinzipiell in dessen Konzernabschluss einzubeziehendes Unternehmen.

### **Transferaufwendungen**

Hierunter werden alle Leistungen der Stadt oder ihrer Betriebe an Dritte erfasst, denen keine konkreten Gegenleistungen gegenüberstehen. Dies sind regelmäßig Zuweisungen und Zuschüsse für laufende Zwecke, Schuldendiensthilfen, diverse Sozialtransfers und Umlagen. Die Betriebskostenzuschüsse an städtische Betriebe gehören zwar auch zu dieser Position, unterliegen allerdings der Konsolidierung und sind insoweit in dem hier ausgewiesenen Betrag nicht mehr enthalten.

## **U**

### **Überschuldung**

Die Überschuldung einer Gemeinde ist gemäß § 75 GO NRW dann gegeben, wenn nach der Bilanz ihr Eigenkapital verbraucht ist. Die Überschuldung ist gesetzlich verboten.

### **Überschuss**

Überschuss ist der Positiv-Saldo zwischen Erträgen und Aufwendungen im Ergebnisplan bzw. in der Ergebnisrechnung.

### **Umlage**

Umlagen sind Zahlungen einer untergeordneten Gebietskörperschaft an eine übergeordnete Gebietskörperschaft. Z. B. führen die kreisfreien Städte und Kreise in NRW die Landschaftsumlage an die Landschaftsverbände Rheinland und Westfalen-Lippe ab. Eine weitere Umlage ist die Gewerbesteuerumlage, welche die Städte und Gemeinden an das Land und den Bund abführen.



### **Umlaufvermögen**

Zum Umlaufvermögen gehören alle Vermögensgegenstände, die nicht wie das Anlagevermögen dazu bestimmt sind, dauerhaft dem Geschäftsbetrieb zu dienen. Dies liegt vor, wenn die vorgesehene Zweckbestimmung einen Verbrauch, Verkauf oder nur die kurzfristige Nutzung vorsieht (z. B. Lagerbestände, Hilfs- und Betriebsstoffe).

### **Umschuldung**

Unter Umschuldung ist die Begleichung bestehender Schulden durch die Aufnahme neuer Schulden zu verstehen. Typisch ist die Ablösung eines laufenden Kredits durch die Neuaufnahme eines anderen Kredits.

## **V**

### **Verbindlichkeiten**

Verbindlichkeiten sind finanzielle Verpflichtungen gegenüber einem Dritten. Sie werden auf der Passivseite bilanziert und der Höhe und Fälligkeit nach aufgeführt. Das Gegenteil von Verbindlichkeiten stellen die Forderungen auf der Aktivseite der Bilanz dar.

### **Verbindlichkeitspiegel**

Der Bilanz ist gem. § 48 KomHVO NRW ein Verbindlichkeitspiegel beizufügen. In ihm sind alle Verbindlichkeiten der Kommune nachzuweisen. Er ist das Gegenstück zum **Forderungsspiegel**.

### **Verbundene Unternehmen**

Unternehmen, die sich als Mutter- oder Tochterunternehmen gegenüberstehen.

### **Vermögen**

Man unterscheidet zwischen Anlagevermögen und Umlaufvermögen.

Vermögensgegenstände werden auf der Aktivseite der Bilanz nach Verfügbarkeit aufgeführt (langfristig verfügbar > kurzfristig verfügbar).

### **Versorgungsaufwendungen**

Versorgungsaufwendungen beinhalten die Pensionen für ehemalige Beamte einschl. Beihilfen sowie die Zusatzversorgungsrenten an ehemalige tariflich Beschäftigte.

### **Vorläufige Haushaltsführung**

Ist die Haushaltssatzung zu Beginn des Haushaltsjahres noch nicht bekannt gemacht, gilt für den Zeitraum bis zu ihrer Bekanntmachung die vorläufige Haushaltsführung gemäß § 82 GO NRW. Die Gemeinde darf in der vorläufigen Haushaltsführung ausschließlich Aufwendungen entstehen lassen und Auszahlungen leisten, zu denen sie rechtlich verpflichtet ist oder die für die Weiterführung notwendiger Aufgaben unaufschiebbar sind.

# W

## **Wirkung**

Wirkung (auch Outcome) ist das, was die Produkte der Verwaltung auslösen: Unmittelbar beim Einzelnen, einer Zielgruppe oder am Objekt, direkt ersichtlich bzw. nachweisbar; mittelbar beim Einzelnen oder einer Zielgruppe, abhängig von den Bedürfnissen und Zielen der Personen und ihrer Verhaltensweisen; mittelbar auf die Gesellschaft oder die Umwelt bezogen.

„Was wollen wir erreichen?“ - das ist die Frage nach der beabsichtigten Wirkung.

## **Wirtschaftsplan**

Gemäß Eigenbetriebsverordnung hat ein Eigenbetrieb vor Beginn eines jeden Wirtschaftsjahres einen Wirtschaftsplan aufzustellen. Dieser besteht aus dem Ergebnisplan, dem Vermögens- und Investitionsplan, der Stellenübersicht und dem mittelfristigen Ergebnis- und Finanzplan. Der Wirtschaftsplan stellt die vom Eigenbetrieb zu erbringenden Leistungen und die notwendigen Ressourcen dar. Die Wirtschaftspläne des kommunalen Sondervermögens sowie der Unternehmen und Einrichtungen, an denen die Kommune mittelbar oder unmittelbar mit mehr als 20 Prozent beteiligt ist, sind dem Haushaltsplan als Anlagen beizufügen (§ 1 Abs. 2 Nr. 8, 9 KomHVO).

# X

# Y

# Z

## **Ziele**

Aussage oder Vorstellung über einen erwünschten oder angestrebten Zustand in der Zukunft. Ziele müssen erreichbar sein, also realistisch beschrieben werden. Sie müssen präzise und eindeutig formuliert werden sowie objektiv messbar sein. Ziele sind die Basis für eine strategische Steuerung. Vereinfachend gesagt: ein Ziel ist ein erwünschter Zustand.

## **Zuschüsse**

Zuschüsse sind Finanzhilfen zur Erfüllung der Aufgaben des Empfängers. Zuschüsse sind Übertragungen vom öffentlichen Bereich an den privatwirtschaftlichen Bereich und umgekehrt. Gemeinden gewähren z. B. Zuschüsse an Sportvereine.

## **Zuweisungen**

Zuweisungen sind Finanzhilfen zur Erfüllung der Aufgaben des Empfängers. Zuweisungen sind Übertragungen innerhalb des öffentlichen Bereichs. Die Gemeinden erhalten z. B. Zuweisungen vom Land NRW für Maßnahmen zur Stadterneuerung.

## **Zuwendungen**

Sammelbegriff für Zuweisungen und Zuschüsse.

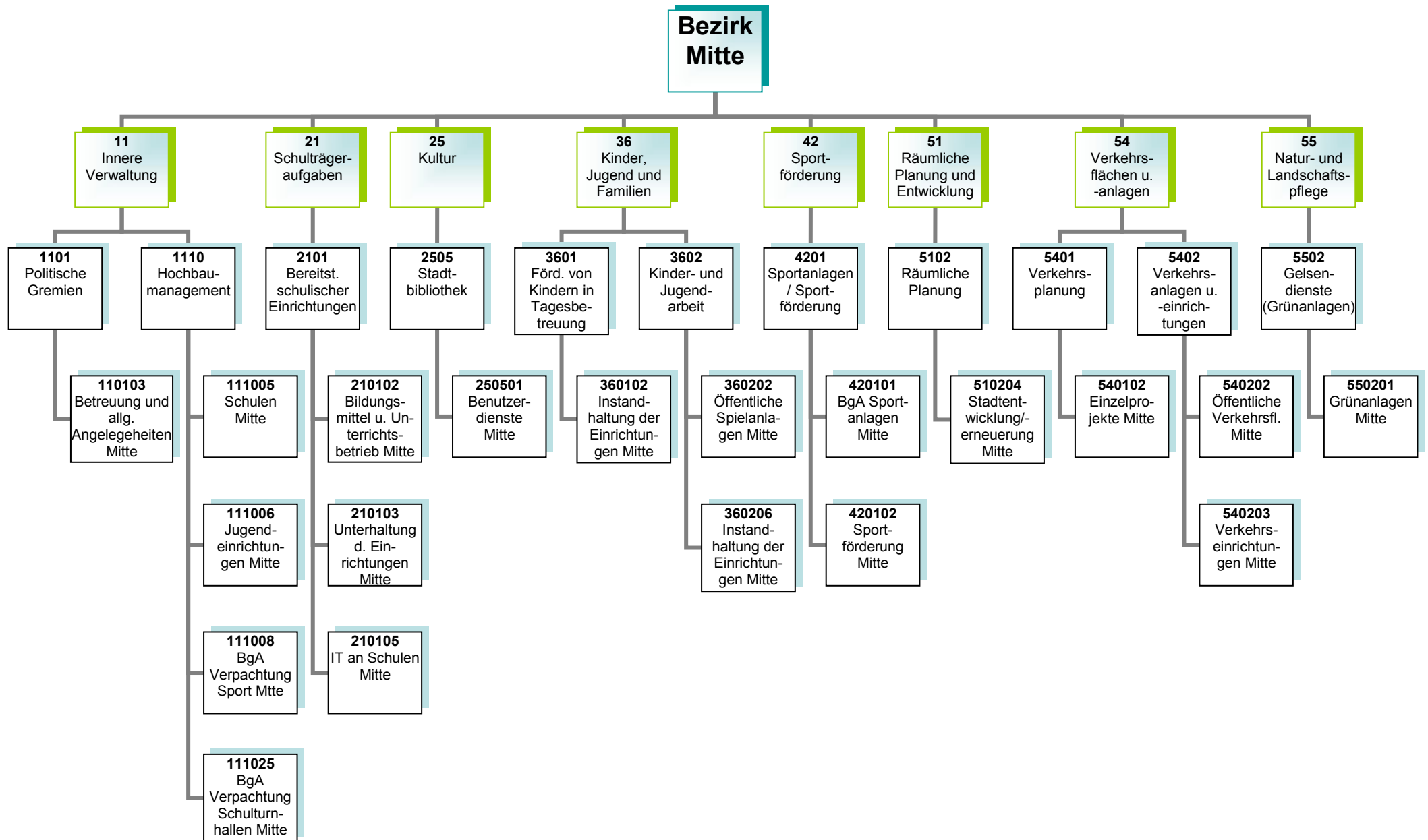
## **Abkürzungsverzeichnis**

<b>AO</b>	Abgabenordnung
<b>EigVO NRW</b>	Eigenbetriebsverordnung Nordrhein-Westfalen
<b>EU</b>	Europäische Union
<b>GoB-K</b>	Grundsätze ordnungsgemäßer Buchführung für Kommunen
<b>GFG</b>	Gemeindefinanzierungsgesetz
<b>GO NRW</b>	Gemeindeordnung für das Land Nordrhein-Westfalen
<b>KAG</b>	Kommunalabgabengesetz für das Land Nordrhein-Westfalen
<b>KomHVO NRW</b>	Verordnung über das Haushaltswesen der Kommunen im Land Nordrhein-Westfalen (Kommunalhaushaltsverordnung Nordrhein-Westfalen)
<b>NKF</b>	Neues Kommunales Finanzmanagement
<b>NKF-CIG</b>	Gesetz zur Isolierung der aus der COVID-19-Pandemie folgenden Belastungen der kommunalen Haushalte im Land Nordrhein-Westfalen
<b>NRW</b>	Nordrhein-Westfalen

**Stadtbezirk 1**

**Mitte**

Teilergebnisplan Ertrags- und Aufwandsarten		Ergebnis (€)			Haushaltsansatz (€)			Planung (€)		
		2020	2021	2022	2023	2024	2025			
01	Steuern und ähnliche Abgaben	0,00	0	0	0	0	0			
02	+ Zuwendungen und allgemeine Umlagen	4.640.671,53	6.498.280	5.184.959	6.161.023	6.427.492	5.246.069			
03	+ Sonstige Transfererträge	0,00	0	0	0	0	0			
04	+ Öffentlich-rechtliche Leistungsentgelte	5.165,96	4.378	5.166	5.166	5.166	5.166			
05	+ Privatrechtliche Leistungsentgelte	2.580.723,69	2.858.380	4.242.075	4.242.075	4.242.075	4.242.075			
06	+ Kostenerstattungen und Kostenumlagen	9.465,43	9.060	9.330	9.600	9.880	10.000			
07	+ Sonstige ordentliche Erträge	5.166,82	206.292	6.292	6.292	6.292	6.292			
08	+ Aktivierte Eigenleistungen	100.895,32	0	0	0	0	0			
09	+/- Bestandsveränderungen	0,00	0	0	0	0	0			
<b>10</b>	<b>= Ordentliche Erträge</b>	<b>7.342.088,75</b>	<b>9.576.390</b>	<b>9.447.822</b>	<b>10.424.157</b>	<b>10.690.905</b>	<b>9.509.602</b>			
11	- Personalaufwendungen	1.569.992,88	1.733.258	1.752.194	1.769.416	1.789.758	1.813.124			
12	- Versorgungsaufwendungen	0,00	0	0	0	0	0			
13	- Aufwendungen für Sach- und Dienstleistungen	9.278.135,56	9.196.702	10.364.329	10.376.999	9.711.749	10.093.999			
14	- Bilanzielle Abschreibungen	8.085.448,70	7.757.808	8.177.473	9.192.041	9.347.330	6.327.222			
15	- Transferaufwendungen	848.541,17	785.324	849.762	909.300	1.640.860	1.812.444			
16	- Sonstige ordentliche Aufwendungen	4.083.346,06	6.466.311	8.769.662	7.431.490	6.689.223	6.416.032			
<b>17</b>	<b>= Ordentliche Aufwendungen</b>	<b>23.865.464,37</b>	<b>25.939.403</b>	<b>29.913.420</b>	<b>29.679.246</b>	<b>29.178.920</b>	<b>26.462.821</b>			
<b>18</b>	<b>= Ordentliches Ergebnis (= Zeilen 10 und 17)</b>	<b>16.523.375,62-</b>	<b>16.363.012-</b>	<b>20.465.598-</b>	<b>19.255.089-</b>	<b>18.488.015-</b>	<b>16.953.219-</b>			
19	+ Finanzerträge	0,00	0	0	0	0	0			
20	- Zinsen und sonstige Finanzaufwendungen	18.855,18	10.000	0	0	0	0			
<b>21</b>	<b>= Finanzergebnis (= Zeilen 19 und 20)</b>	<b>18.855,18-</b>	<b>10.000-</b>	<b>0</b>	<b>0</b>	<b>0</b>	<b>0</b>			
<b>22</b>	<b>= Ergebnis der laufenden Verwaltungstätigkeit (= Zeilen 18 und 21)</b>	<b>16.542.230,80-</b>	<b>16.373.012-</b>	<b>20.465.598-</b>	<b>19.255.089-</b>	<b>18.488.015-</b>	<b>16.953.219-</b>			
23	+ Außerordentliche Erträge	0,00	0	0	0	0	0			
24	- Außerordentliche Aufwendungen	0,00	0	0	0	0	0			
<b>25</b>	<b>= Außerordentliches Ergebnis (=Zeilen 23 und 24)</b>	<b>0,00</b>	<b>0</b>	<b>0</b>	<b>0</b>	<b>0</b>	<b>0</b>			
<b>26</b>	<b>= Ergebnis vor Berücksichtigung der internen Leistungsbeziehung (=Zeilen 22 und 25)</b>	<b>16.542.230,80-</b>	<b>16.373.012-</b>	<b>20.465.598-</b>	<b>19.255.089-</b>	<b>18.488.015-</b>	<b>16.953.219-</b>			
27	+ Erträge aus internen Leistungsbeziehungen	0,00	0	0	0	0	0			
28	- Aufwendungen aus internen Leistungsbeziehungen	0,00	0	0	0	0	0			
<b>29</b>	<b>= Teilergebnis (= Zeilen 26, 27, 28)</b>	<b>16.542.230,80-</b>	<b>16.373.012-</b>	<b>20.465.598-</b>	<b>19.255.089-</b>	<b>18.488.015-</b>	<b>16.953.219-</b>			



**Kurzbeschreibung**

Allgemeine Angelegenheiten der Bezirksvertretung im Stadtbezirk Gelsenkirchen-Mitte, Organisation von Bezirksvertretungssitzungen, Unterstützung der Beschluss- und Beratungsarbeit der Bezirksvertretung unter Berücksichtigung der Vorschriften der Gemeindeordnung Nordrhein-Westfalen und der vom Rat erlassenen allgemeinen Regelungen, wie z.B. der Bezirkssatzung

Die Produktgruppe umfasst folgende Produkte:

110103 – Betreuung und allgemeine Angelegenheiten der Bezirksvertretungen

**Kurzbeschreibung und Zielsetzung**

Ziel und Zweck des Hochbaumanagements für den Bezirk Mitte ist die Planung und Abwicklung aller bautechnischen Aufgaben unter Berücksichtigung unterschiedlichster Förderaspekte für Schulen, Kindertagesstätten, Jugend-, Bildungs- und Kultureinrichtungen, Sport- und Freizeiteinrichtungen, außerdem die Bereitstellung von gebäuderelevanten Dienstleistungen, die Durchführung eines effizienten Energiemanagements und die kaufmännische Verwaltung und Betreuung der eigenen und externen Liegenschaften.

Die Produktgruppe umfasst folgende Produkte:

- 111005 – Hochbaumanagement; Schulen Mitte
- 111006 – Hochbaumanagement; Jugendeinrichtungen Mitte
- 111008 – Hochbaumanagement; BgA Verpachtung Sport Mitte
- 111025 – Hochbaumanagement; BgA Verpachtung Schulturnhallen Mitte



**Kurzbeschreibung**

Bereitstellung und Unterhaltung von Schulanlagen, Gebäuden, Einrichtungen, Lern- und Lehrmitteln und einer dem neuesten Stand der Technik entsprechenden Informationstechnologie und Sachausstattung, die für einen ordnungsgemäßen Unterricht erforderlich sind. Schulentwicklungsplanung, Organisation und Verwaltung für alle Schulen in städtischer Trägerschaft, schulorganisatorische Maßnahmen zur Sicherstellung des Unterrichts einschließlich der wohnortnahen Beschulung von Schülerinnen und Schülern, Ausbau des gemeinsamen Unterrichts (bis zur Erstellung eines Inklusionsplanes). Sicherstellung der Beschulung von Kindern und Jugendlichen aus Flüchtlings- und Zuwandererfamilien einschließlich der Sicherstellung der Übergänge in das Regelsystem.

**Zielsetzung**

Durch das Umsetzen notwendiger schulorganisatorischer Maßnahmen und optimal ausgestatteter Unterrichtsräume sollen Voraussetzungen geschaffen werden, die allen Schülerinnen und Schülern gute Bildungschancen bieten, damit die Sicherung des Bildungserfolges sowie Chancengerechtigkeit gewährleistet werden. Hierzu gehören auch die Bereitstellung und der Ausbau der Offenen Ganztagsbetreuung.

Die Produktgruppe umfasst folgende Produkte:

- 210102 – Bildungsmittel und Unterrichtsbetrieb
- 210103 – Unterhaltung und Einrichtung
- 210105 – Informationstechnologie an Schulen und IT-Ausstattung

**Kurzbeschreibung**

Als kommunales Medien- und Informationszentrum soll die Zentralbibliothek mit Kinderbibliothek und MedienMobil allen Bürgerinnen und Bürgern einen freien Zugang zu Medien und Informationen ermöglichen. Es soll ein aktuelles und nachfrageorientiertes Medienangebot bereitgestellt werden, das Orientierungshilfen in der Medienvielfalt bietet. Die schulische und außerschulische Aus-, Fort- und Weiterbildung und die kulturelle Bildung sollen gefördert werden, ebenso wie die Lese- und Medienkompetenz von Kindern und Jugendlichen. Als Bildungspartner arbeitet sie vor allem mit Kindertagesstätten, Schulen, anderen Bildungseinrichtungen und Kooperationspartnern eng zusammen und unterstützt das lebenslange Lernen.

**Zielsetzung**

Im Vorstandsbereich für Kultur, Bildung, Jugend, Sport und Integration ist Zielsetzung, die Handlungsfelder „Frühkindliche, schulische sowie außerschulische Bildung sicher stellen“, „Beteiligung ermöglichen – Zugänge erweitern“, „Talente und Potentiale fördern – Perspektiven öffnen“, „(Träger)struktur weiterentwickeln“, „Interkulturelle Begegnung“, „Armutszuwanderung analysieren und Strategien entwickeln“ und „Kulturelles Leben stärken, fördern und weiterentwickeln“ gemeinsam umzusetzen, um die Lebens- und Bildungschancen für Kinder, Jugendliche und Familien in Gelsenkirchen zu verbessern.

Die Produktgruppe umfasst folgende Produkte:

250501 – Benutzerdienste Stadtbibliothek Mitte

**Kurzbeschreibung**

Betreuung, Bildung und Erziehung von behinderten und nicht behinderten Kindern in Tageseinrichtungen für Kinder (unter und über dreijährige Kinder), Entwicklung und Umsetzung von zielgruppenspezifischen Angeboten für Kinder aus EU-Ost sowie aus Flüchtlingsfamilien, Förderung der Tageseinrichtungen für Kinder von Trägern der freien Jugendhilfe sowie der Kindertagespflege und Einzug von Elternbeiträgen, Anschaffung und Unterhaltung der Ausstattungen in den Einrichtungen und auf den Außenanlagen

**Zielsetzung**

Die frühkindliche, schulische sowie außerschulische Bildung ist sichergestellt sowie die Lebens- und Bildungschancen für Kinder, Jugendliche und Familien in Gelsenkirchen ist verbessert.

Die Produktgruppe umfasst folgende Produkte:

360102 – Instandhaltung der Einrichtungen

**Kurzbeschreibung**

Das Referat Kinder, Jugend und Familien sorgt für

- die Weiterentwicklung des Kinder- und Jugendschutzes,
- die Förderung der Entwicklung und Erziehung junger Menschen,
- die Reduzierung der Jugendarbeitslosigkeit unter Einbeziehung neu zugewanderter Menschen,
- die Einrichtung / Unterhaltung von Spielplätzen und Jugendeinrichtungen sowie
- die Sicherstellung eines rechtzeitigen und ausreichenden Angebots der Jugendhilfe im Rahmen seiner Planungsverantwortung.

**Zielsetzung**

Im Vorstandsbereich für Kultur, Bildung, Jugend, Sport und Integration ist Zielsetzung, die Handlungsfelder „Frühkindliche, schulische sowie außerschulische Bildung sicherstellen“, „Beteiligung ermöglichen – Zugänge erweitern“, „Talente und Potentiale fördern – Perspektiven öffnen“, „(Träger)struktur weiterentwickeln“, „Interkulturelle Begegnung“, „Armutszuwanderung analysieren und Strategien entwickeln“ sowie „Kulturelles Leben stärken, fördern und weiterentwickeln“ gemeinsam umzusetzen, um die Lebens- und Bildungschancen für Kinder, Jugendliche und Familien in Gelsenkirchen zu verbessern.

Die Produktgruppe umfasst folgende Produkte:

360202 – Öffentliche Spielanlagen

360206 – Instandhaltung der Einrichtungen

<b>Produkt</b>	<b>Mittelfristige Ziele für den Planungszeitraum 2022 bis 2025</b>	<b>Kurzfristige Ziele für das Planungsjahr 2022</b>	<b>Maßnahmen zur Zielerreichung</b>
360206 Instandhaltung der Einrichtungen	Das niederschwellige, inklusive Freizeit- und außerschulische Bildungsangebot in den städtischen Jugendzentren und auf den Bau-spielplätzen ist gesichert.	Das städtische Jugendzentrum Kanzlerstraße „Die Villa“ ist aufgewertet.	Umsetzung notwendiger Beschaffungen (Spiel- und Bewegungsgeräte, Materialcontainer, Musikinstrumente)

**Kurzbeschreibung**

Eine sich stetig verändernde Sportnachfrage in Form neuer Sportarten, -formen und -motiven zieht auch eine veränderte Sportraumnutzung nach sich. Jenseits genormter Sportanlagen wird der Sport mehr und mehr in den öffentlichen Raum verlegt und manifestiert sich in alternativen Sporträumen bzw. -gelegenheiten, wie beispielsweise Skate- oder Parcoursanlagen, oder findet auf nicht für den Sport ausgewiesenen Flächen, wie Parks oder Quartiersplätzen statt. Vor diesem Hintergrund hat die Gelsenkirchener Sportverwaltung die Aufgabe, im Rahmen von Sportentwicklung sowohl alternative Sporträume als auch klassische, genormte Sportanlagen zu erhalten, zu erneuern, zu schaffen und weiterzuentwickeln.

**Zielsetzung**

Für den Sportbereich gelten insbesondere folgende Zielsetzungen:  
Bereitstellung von Sporträumen als soziale Infrastruktur bzw. Begegnungsräumen sowie das Vorhalten eines breit angelegten, wohnortnahen Sport- und Bewegungsangebots für alle Bürgerinnen und Bürger

Die Produktgruppe umfasst folgende Produkte:

- 420101 – BgA Sportanlagen
- 420102 – Sportförderung
- 420103 – Benutzung der Sportstätten

<b>Produkt</b>	<b>Mittelfristige Ziele für den Planungszeitraum 2022 bis 2025</b>	<b>Kurzfristige Ziele für das Planungsjahr 2022</b>	<b>Maßnahmen zur Zielerreichung</b>
420101 BgA Sportanlagen  420103 Benutzung von Sportstätten	Der Prozess einer Sanierung bzw. Modernisierung der kommunalen Sportinfrastruktur ist begonnen und wird sowohl in Richtung sportfachlicher als auch energetischer Anforderungen verfolgt. Eine effiziente Nutzung der Anlagen wird angestrebt.	Baubeginn des ersten Bauabschnitts zur Sanierung und Modernisierung der Trendsportanlage Consol	Sanierung der Skateranlagen und Bau eines Pumptracks

### **Kurzbeschreibung**

- Nachhaltige Verbesserungen der städtebaulichen Struktur (Wohn-, Wirtschafts- und Verkehrsflächen, Gemeinbedarf sowie Einzelhandel und Grünflächen durch Freiraumplanung, Rahmenplanung, Bauleitplanung, Stadterneuerung) unter besonderer Berücksichtigung des Klimaschutzes und der Anpassung an den Klimawandel
- Programme und Maßnahmen zur Strukturverbesserung und Aufwertung von räumlich festgelegten Quartieren und Stadtteilen, in denen sich städtebauliche, soziale und lokal-ökonomische Mängel und Missstände überlagern
- Erarbeitung von Bebauungsplänen zur Schaffung von Baurecht unter Austarieren von Ansprüchen verschiedener Nutzungsarten und der Bewältigung von Nutzungskonflikten, beispielsweise von Lärmproblemen beim Nebeneinander von Wohn- und Gewerbegebieten
- Versorgung mit Grün- und Freiflächen, Aufwertung der vorhandenen Grün- und Freiflächen und Plätze im Stadtgebiet durch Einsatz von unterschiedlichen Förderprogrammen
- Abstimmung interkommunaler Interessen
- Die IGA 2027 beabsichtigt mit ihrer dezentralen Organisation die nationale und internationale Aufmerksamkeit auf Schauplätze im gesamten Ruhrgebiet zu richten

### **Zielsetzung**

- Sicherstellung einer geordneten städtebaulichen Entwicklung im Stadtgebiet gemäß § 1 BauGB durch Schaffung von planungsrechtlichen und konzeptionellen Grundlagen für die wirtschaftliche und ökologische Entwicklung der Stadt
- Koordinierung und Steuerung großer Projektentwicklungen im Zuge von Maßnahmen zur Schaffung von Baurecht
- Sicherung der Interessen der Stadt bei den Planungen Dritter
- Sicherung der Funktionsfähigkeit der Zentren durch Steuerung der Einzelhandelsentwicklung
- Sicherung und Weiterentwicklung von Nahversorgungsstrukturen in den Stadtteilen
- Fortsetzung der regionalen Zusammenarbeit auf relevanten Kooperationsfeldern
- Freiraumsicherung und -entwicklung
- Erreichung formulierter Klimaschutzziele
- Strukturverbesserung und Aufwertung von räumlich festgelegten Quartieren und Stadtteilen auf Basis der in den gebietsbezogenen Integrierten Entwicklungskonzepten (IEK) formulierten Ziele der einzelnen Programmgebiete
- Ziel der IGA 2027 ist die Initiierung und Fortführung von Investitionen in die Stadtlandschaft und in die touristische Infrastruktur sowie die Erzielung eines nachhaltigen Strukturwandels und eines Imagegewinns für die gesamte Region, unter der Leitfrage „Wie wollen wir morgen leben, wohnen und arbeiten?“ Mit der IGA 2027 sollen Landschaftsräume und städtische Quartiere erschlossen, qualifiziert und zueinander geführt werden, es soll die Zugänglichkeit zu den Gewässern verbessert und vorhandene Parkanlagen in Wert gesetzt werden mit dem Gesamtziel einer substantiellen Verbesserung der Lebensbedingungen aller Bürger\*innen in Gelsenkirchen. Im Zuge

der Gesamtmaßnahme soll die Fassade des Kohlenbunkers und der Parkplatz des Amphitheaters begrünt werden im Kontext einer nachhaltigen, digitalen und effizienten Bewässerung. Des Weiteren soll ein weiterer Liegeplatz für ein Badeschiff lokalisiert und ein privater Investor akquiriert werden.

Die Produktgruppe umfasst folgende Produkte:

- 510201 – Räumliche Planung
- 510204 – Stadtentwicklung und -erneuerung
- 510205 – Internationale Gartenausstellung 2027

<b>Produkt</b>	<b>Mittelfristige Ziele für den Planungszeitraum 2022 bis 2025</b>	<b>Kurzfristige Ziele für das Planungsjahr 2022</b>	<b>Maßnahmen zur Zielerreichung</b>
510201 Räumliche Planung	Sicherung der Interessen der Stadt bei Planungen Dritter und bei regionalen Kooperationsprojekten	Vertretung der Interessen der Stadt bei der Aufstellung des Regionalplans Ruhr (2. Offenlage)	Änderungsverfahren zum RFNP
	Kommunale und regionale Steuerung des Einzelhandels	Satzungen zur Regelung der Bodenordnung aufstellen	Erstellung und Durchführung Gesamtstädtischer Konzepte: <ul style="list-style-type: none"> <li>• Einzelhandelskonzept</li> <li>• Handlungskonzept Wohnen</li> <li>• Räumliches Strukturkonzept</li> <li>• Handlungskonzept Wirtschaftsflächen</li> </ul>
	Nachhaltige städtebauliche Entwicklung und eine dem Wohl der Allgemeinheit entsprechende sozialgerechte Bodennutzung	Entwicklung von vorbereitenden Programmen und Plänen	Aufstellung von Bebauungsplänen und Begleitung der Umsetzung
	Regelung der Bodennutzung mit Bezügen zur Öffentlichkeitsarbeit		Neuaufstellung des Landschaftsplanes
			Entwicklung, Umsetzung und Anwendung von Rahmenplänen und Leitbildern
			Durchführung von Gutachten und Workshops

510204 Stadtentwicklung und - erneuerung	Aufwertung des Wohnungs- bestands und des Wohnumfelds	Aufwertung der stadtteilbezogenen Infrastruktur in den Stadterneuerungsgebieten	Stadterneuerung City/ City-Ost: Vorbereitung eines neuen Programmgebiets City-Ost. Abstimmung IEK City-Ost. Teilnahme Sofortprogramm Innenstadt. Projektskizze zukunftsfähige Innenstadt, Voruntersuchungen Sanierungsgebiete
	Aufwertung öffentlicher Freiräume und Plätze	Aktivierung von privaten Investitionen in den Wohnungsbestand	Quartiersentwicklung Tossehof: Weiterführen des Quartierladens im Tossehof (Verstetigungskonzept)
	Nachhaltige Stärkung des Stadtteilimages	Aktivierung von ehrenamtlichen Engagement im Stadtteil	Stadterneuerung „Sozialer Zusammenhalt“ Schalke: Planung und Umsetzung baulicher Aufwertungsmaßnahmen im öffentlichen Raum: Umgestaltung Möntingplatz, Schulhof Schalker Gymnasium, Schulhof Grillo Hauptschule, Berufskolleg Königstraße, Quartierspark Grenzstraße, Haus- und Hofflächenprogramm, Eigentümerberatung, Aktivierung: Gebietsbeirat, Quartiersfonds, Stadtteilsteste, Stadtteilmanagement
	Beseitigung räumlicher und struktureller Defizite		Stadterneuerung „Wachstum und nachhaltige Erneuerung“ Schalke- Nord: Umsetzung des neu beschlossenen IEK Schalke-Nord; Vorbereitung, Planung und Umsetzung baulicher Aufwertungsmaßnahmen im öffentlichen Raum: Durchführung vorbereitender Untersuchungen im Sanierungsgebiet. Ankauf, Abriss und



			Entwicklung Problemimmobilien, Gutachten zur Umgestaltung der Kurt-Schumacher-Straße, Beauftragung Planungen zur Umgestaltung der Glückaufkampfbahn, Öffentlichkeitsarbeit, Vorbereitung weiterer Umgestaltungsmaßnahmen, Vorbereitung für das Stadtteilmanagement, Vorbereitung für Verfügungsfonds
510205 Internationale Gartenausstellung 2027	Nachhaltige Aufwertung der touristischen Infrastruktur	Fertigstellung der Gesamtplanung, Akquirierung von weiteren Fördermitteln, Genehmigungsplanung	Planungswettbewerb Eingangsgebäude und Kohlenbunkerensemble, Überprüfung der vorhandenen Bausubstanz, Auftragsvergabe
	Nationale und internationale Aufmerksamkeit auf Schauplätze gesamten Ruhrgebiet sorgen für einen Imagegewinn in der Region	Lokalisierung eines Liegeplatzes für ein Badeschiff und Akquirierung eines privaten Investors	

**Kurzbeschreibung**

- Entwicklung und Umsetzung gesamtstädtischer Konzeptionen zur Verbesserung der verkehrlichen Infrastruktur

**Zielsetzung**

- Stärkung des öffentlichen Personennahverkehrs einschließlich Barrierefreiheit
- Ausbau des Radverkehrsnetzes und der Radverkehrsinfrastruktur
- Erhöhung der Verkehrssicherheit einschließlich Beseitigung / Minderung von Unfallschwerpunkten
- Verminderung der Umweltbelastungen (Feinstaub, Lärm)

Die Produktgruppe umfasst folgende Produkte:

540102 – Verkehrsplanung Einzelprojekte

Produkt	Mittelfristige Ziele für den Planungszeitraum 2022 bis 2025	Kurzfristige Ziele für das Planungsjahr 2022	Maßnahmen zur Zielerreichung
540102 Verkehrsplanung Einzelprojekte	Verbesserung des Radverkehrs in der östlichen Innenstadt;	Verbesserung der Rahmenbedingungen für den Radverkehr in der östlichen Innenstadt (insbesondere unter Einbeziehung der Weberstraße und der Stellplatzsituation);	Fortführung von erarbeiteten/favorisierten Maßnahmen und Lösungskonzepten;
	Errichtung von Fahrradparkhäusern	Realisierung von Fahrradparkhäusern an zentralen Verkehrsknotenpunkten am Hbf Gelsenkirchen und am ZOB Buer Rathaus	Fortführung von erarbeiteten/favorisierten Maßnahmen und Lösungskonzepten

**Kurzbeschreibung**

- Sicherstellung der Verkehrssicherheit öffentlicher Verkehrsflächen und -einrichtungen im Stadtgebiet
- Verbesserung der Zufriedenheit aller Verkehrsteilnehmerinnen und Verkehrsteilnehmer

**Zielsetzung**

- Vorbereitung von Ausführungen von Unterhaltung, Instandsetzungs- und Erneuerungsarbeiten an öffentlichen Verkehrsanlagen
- Sicherstellung der Stand- und Verkehrssicherheit aller öffentlichen Ingenieurbauwerke und Anlagen (Brücken, Tunnel, Stützmauer, Lärmschutzwände, Lichtsignalanlagen, Parkleitsysteme, Verkehrsrechner, Beleuchtung, Stadtbahnanlagen) im Stadtgebiet
- Reduzierung des Energieverbrauchs und der Lebenszykluskosten bei gleichzeitiger Integration von Smart City-Lösungen und Illuminationen für das kommunale Beleuchtungsnetz
- Neubewertung sämtlicher Stadtbahnstationen inkl. Fahrzeuge durch Brandschutzkonzepte mit Entfluchtungs- und Verrauchungssimulationen
- Sicherstellung eines städteübergreifenden Koordinierungsprozesses von Großbaustellen unterschiedlicher Baulastträger in NRW
- Neue Regelungen etablieren bezüglich des neu eingeführten § 8a KAG NRW ohne Umsetzung von Baumaßnahmen zu behindern

Die Produktgruppe umfasst folgende Produkte:

- 540202 – Neubau und Unterhaltung von öffentlichen Verkehrsflächen
- 540203 – Verkehrseinrichtungen

**Kurzbeschreibung**

Die Einrichtung erbringt im Rahmen ihrer originären Aufgabenstellung Dienstleistungen für die Stadt. Dazu gehören neben der Pflege und Unterhaltung der städtischen Grünanlagen im Wesentlichen die gärtnerische Substanzerhaltung, das Erhalten der Grünanlagen in einem verkehrssicheren Zustand sowie die Herstellung eines optisch zufriedenstellenden Gesamteindrucks. Einrichtungen für das Friedhofswesen sowie Kleingartenflächen werden zur Verfügung gestellt.

Die Produktgruppe umfasst folgendes Produkt:

550201 - GD (Grünanlagen)

**Produkt 110103 Politische Gremien; Betreuung und allg. Angelegenheiten Mitte****Kurzbeschreibung**

Geschäftsführung für die Bezirksvertretung einschließlich Schriftführung und Protokollierung sowie Unterstützung des Bezirksbürgermeisters.

	<b>Ergebnis</b>	<b>Ansatz</b>			<b>Planung</b>	
	<b>2020</b>	<b>2021</b>	<b>2022</b>	<b>2023</b>	<b>2024</b>	<b>2025</b>
<b>Ergebnis</b>						
Erträge	0	0	0	0	0	0
- Aufwendungen	59.704	65.197	70.687	71.262	72.501	74.281
<b>= Ordentliches Ergebnis</b>	<b>59.704-</b>	<b>65.197-</b>	<b>70.687-</b>	<b>71.262-</b>	<b>72.501-</b>	<b>74.281-</b>

**Produkt 111005 Hochbaumanagement; Schulen Mitte****Kurzbeschreibung**

Bereitstellung und Überlassung von Schulraum, Durchführung von Instandsetzungs- und Sanierungsmaßnahmen, Erstellung der Nebenkostenabrechnung (Grundbesitzabgaben).

	<b>Ergebnis</b>	<b>Ansatz</b>			<b>Planung</b>	
	<b>2020</b>	<b>2021</b>	<b>2022</b>	<b>2023</b>	<b>2024</b>	<b>2025</b>
<b>Ergebnis</b>						
Erträge	2.496.750	2.551.705	2.702.313	3.417.358	3.634.928	2.582.579
- Aufwendungen	8.828.967	9.012.929	11.311.109	12.970.897	12.605.800	9.944.645
<b>= Ordentliches Ergebnis</b>	<b>6.332.217-</b>	<b>6.461.224-</b>	<b>8.608.796-</b>	<b>9.553.538-</b>	<b>8.970.871-</b>	<b>7.362.067-</b>

**Produkt 111006 Hochbaumanagement; Jugendeinrichtungen Mitte****Kurzbeschreibung**

Bereitstellung/Anmietung und Überlassung von Tagesstätten für Kinder und Jugendeinrichtungen, Durchführung von Instandsetzungs- und Sanierungsmaßnahmen, Erstellung der Nebenkostenabrechnung.

	<b>Ergebnis</b>	<b>Ansatz</b>			<b>Planung</b>	
	<b>2020</b>	<b>2021</b>	<b>2022</b>	<b>2023</b>	<b>2024</b>	<b>2025</b>
<b>Ergebnis</b>						
Erträge	2.874.379	3.150.745	4.537.915	4.541.890	4.541.890	4.375.856
- Aufwendungen	3.764.326	3.719.007	4.553.683	3.786.055	3.803.855	3.592.377
<b>= Ordentliches Ergebnis</b>	<b>889.948-</b>	<b>568.262-</b>	<b>15.768-</b>	<b>755.835</b>	<b>738.035</b>	<b>783.478</b>

**Produkt 111008 Hochbaumanagement; BgA Verpachtung Sport Mitte****Kurzbeschreibung**

Bereitstellung und Überlassung von Sportstätten in Zusammenarbeit mit Gelsensport.

	Ergebnis	Ansatz		Planung		
	2020	2021	2022	2023	2024	2025
<b>Ergebnis</b>						
Erträge	37.699	37.294	37.564	37.834	38.114	38.234
- Aufwendungen	309.216	329.461	332.517	336.417	340.867	306.507
<b>= Ordentliches Ergebnis</b>	<b>271.517-</b>	<b>292.168-</b>	<b>294.954-</b>	<b>298.584-</b>	<b>302.754-</b>	<b>268.274-</b>

**Produkt 111025 Hochbaumanagement; BgA Verpachtung Schulturnhallen Mitte****Kurzbeschreibung**

Überlassung von Schulturnhallen an Gelsensport, Durchführung von Instandsetzungs- und Sanierungsmaßnahmen, Erstellung der Nebenkostenabrechnung.

	Ergebnis	Ansatz		Planung		
	2020	2021	2022	2023	2024	2025
<b>Ergebnis</b>						
Erträge	475.572	365.422	488.478	488.478	480.074	180.198
- Aufwendungen	1.653.818	1.110.718	1.219.200	1.176.800	1.168.317	782.755
<b>= Ordentliches Ergebnis</b>	<b>1.178.246-</b>	<b>745.296-</b>	<b>730.722-</b>	<b>688.322-</b>	<b>688.243-</b>	<b>602.557-</b>

**Produkt 210102 Schul. Einrichtungen; Bildungsmittel und Unterrichtsbetrieb Mitte****Kurzbeschreibung**

Ausstattung aller Schulen in städtischer Trägerschaft mit Bildungsmitteln aller Art. Hierzu zählen im Wesentlichen Lehr- und Unterrichtsmittel und Lernmittel.

	Ergebnis	Ansatz			Planung		
	2020	2021	2022	2023	2024	2025	
<b>Ergebnis</b>							
Erträge	0	0	0	0	0	0	
- Aufwendungen	251.327	246.800	1.211.800	349.800	346.800	246.800	
<b>= Ordentliches Ergebnis</b>	<b>251.327-</b>	<b>246.800-</b>	<b>1.211.800-</b>	<b>349.800-</b>	<b>346.800-</b>	<b>246.800-</b>	

**Produkt 210103 Schul. Einrichtungen; Unterhaltung der Einrichtungen Mitte****Kurzbeschreibung**

Unterhaltung und Einrichtung der bezirklichen Schulen (alle Schulformen in städtischer Trägerschaft).

Hierzu zählen:

-Instandhaltung der Einrichtung

-die bauliche Unterhaltung

	Ergebnis	Ansatz			Planung		
	2020	2021	2022	2023	2024	2025	
<b>Ergebnis</b>							
Erträge	177.549	102.700	105.144	98.736	84.192	70.359	
- Aufwendungen	984.770	946.560	1.710.171	1.269.732	1.360.277	918.642	
<b>= Ordentliches Ergebnis</b>	<b>807.220-</b>	<b>843.859-</b>	<b>1.605.027-</b>	<b>1.170.996-</b>	<b>1.276.084-</b>	<b>848.282-</b>	

**Produkt 210105 Schul. Einrichtungen; Informationstechnologie an Schulen Mitte****Kurzbeschreibung**

Konzeption, Beschaffung und Unterhaltung von IT-Einrichtungen, IT-Koordination.

	Ergebnis	Ansatz		Planung		
	2020	2021	2022	2023	2024	2025
<b>Ergebnis</b>						
Erträge	52.359	1.779.519	13.937	27.638	39.911	39.523
- Aufwendungen	1.392.325	3.308.764	1.591.803	1.680.653	1.784.813	2.264.959
<b>= Ordentliches Ergebnis</b>	<b>1.339.966-</b>	<b>1.529.245-</b>	<b>1.577.867-</b>	<b>1.653.015-</b>	<b>1.744.903-</b>	<b>2.225.437-</b>

**Produkt 250501 Stadtbibliothek; Benutzerdienste Mitte****Kurzbeschreibung**

- Präsentation und Ausleihe von Medien für Jugendliche, Erwachsene, Organisationen und Institutionen innerhalb Gelsenkirchens
- Bereitstellung von Internet-Arbeitsplätzen und PC's mit Office-Anwendungen für alle Einwohner/innen, Schulen und Institutionen der Stadt
- Informationszentrum für alle Einwohner/innen und Institutionen
- Unterstützung der freien Meinungsbildung und praktische Lebensorientierung
- Fördern der schulischen und beruflichen Ausbildung
- Förderung der Lesefähigkeit bei Kindern
- Vermittlung von Medienkompetenz

	Ergebnis	Ansatz		Planung		
	2020	2021	2022	2023	2024	2025
<b>Wirkungen/Leistungen (Kunde/Bürger)</b>						
- Ausleihe insgesamt	494.183,0 ST	620.000,0 ST	600.000,0 ST	600.000,0 ST	600.000,0 ST	600.000,0 ST
- Besucher*innen	87.297 PRS	200.000 PRS	181.000 PRS	181.000 PRS	181.000 PRS	181.000 PRS
<b>Ergebnis</b>						
Erträge	308	0	740	740	740	740
- Aufwendungen	1.470.848	1.599.741	1.566.804	1.586.101	1.599.632	1.613.297
<b>= Ordentliches Ergebnis</b>	<b>1.470.540-</b>	<b>1.599.741-</b>	<b>1.566.064-</b>	<b>1.585.361-</b>	<b>1.598.892-</b>	<b>1.612.556-</b>



**Produkt 360102 Förderung von Kindern in Tagesbetreuung; Instandhaltung ... Mitte****Kurzbeschreibung**

Instandhaltung der Kindertageseinrichtungen und Bewirtschaftung der Gebäude im Stadtbezirk Mitte.

	Ergebnis	Ansatz		Planung		
	2020	2021	2022	2023	2024	2025
<b>Ergebnis</b>						
Erträge	0	0	0	0	0	0
- Aufwendungen	530.716	506.981	511.419	512.957	514.517	516.101
<b>= Ordentliches Ergebnis</b>	<b>530.716-</b>	<b>506.981-</b>	<b>511.419-</b>	<b>512.957-</b>	<b>514.517-</b>	<b>516.101-</b>

**Produkt 360202 Kinder- und Jugendarbeit; Öffentliche Spielanlagen Mitte****Kurzbeschreibung**

Öffentliche Spielanlagen im Stadtbezirk Mitte.

- Planung, Ausstattung und Verwaltung der städtischen Kinderspielplätze, Bolzplätze und Skateanlagen.
- Durchführung von Maßnahmen und Aktivitäten auf Kinderspielplätzen.
- Werbung von Spielplatzpaten.

	Ergebnis	Ansatz		Planung		
	2020	2021	2022	2023	2024	2025
<b>Ergebnis</b>						
Erträge	89.452	76.532	65.096	35.267	9.768	4.445
- Aufwendungen	247.357	188.183	176.473	140.156	108.539	103.825
<b>= Ordentliches Ergebnis</b>	<b>157.905-</b>	<b>111.651-</b>	<b>111.377-</b>	<b>104.889-</b>	<b>98.772-</b>	<b>99.380-</b>

**Produkt 360206 Kinder- und Jugendarbeit; Instandhaltung der Einrichtungen Mitte****Kurzbeschreibung**

Instandhaltung der städtischen Jugendheime und Bewirtschaftung der Gebäude im Stadtbezirk Mitte.

	Ergebnis	Ansatz		Planung		
	2020	2021	2022	2023	2024	2025
<b>Ergebnis</b>						
Erträge	0	0	0	0	0	0
- Aufwendungen	11.908	30.377	55.985	47.989	48.702	49.552
<b>= Ordentliches Ergebnis</b>	<b>11.908-</b>	<b>30.377-</b>	<b>55.985-</b>	<b>47.989-</b>	<b>48.702-</b>	<b>49.552-</b>

**Produkt 420101 Sportanlagen und Sportförderung; BgA Sportanlagen Mitte****Kurzbeschreibung**

Instandhaltung, Pflege und Unterhaltung vermieteter Sportanlagen gemäß der Verkehrssicherungspflicht.

	Ergebnis	Ansatz		Planung		
	2020	2021	2022	2023	2024	2025
<b>Ergebnis</b>						
Erträge	30.568	36.688	42.838	39.750	38.427	34.808
- Aufwendungen	36.578	47.976	48.029	44.941	43.618	39.999
<b>= Ordentliches Ergebnis</b>	<b>6.010-</b>	<b>11.288-</b>	<b>5.191-</b>	<b>5.191-</b>	<b>5.191-</b>	<b>5.191-</b>

**Produkt 420102 Sportanlagen und Sportförderung; Sportförderung Mitte****Kurzbeschreibung**

Förderung des Sports in Gelsenkirchen.

	Ergebnis	Ansatz		Planung		
	2020	2021	2022	2023	2024	2025
<b>Ergebnis</b>						
Erträge	0	0	0	0	0	0
- Aufwendungen	131.844	133.843	133.843	133.843	133.843	133.843
<b>= Ordentliches Ergebnis</b>	<b>131.844-</b>	<b>133.843-</b>	<b>133.843-</b>	<b>133.843-</b>	<b>133.843-</b>	<b>133.843-</b>

**Produkt 420103 Sportanlagen und Sportförderung; Benutzung der Sportstätten Mitte****Kurzbeschreibung**

Es handelt sich hierbei um die Nutzung von Schulturnhallen, Gymnastikräumen und Lehrschwimmbecken durch Sportvereine und Sportgruppen:

- anteilige Personal- und Energiekosten
- anfallende Grundbesitzabgaben für die Sportanlagen

	Ergebnis	Ansatz		Planung		
	2020	2021	2022	2023	2024	2025
<b>Ergebnis</b>						
Erträge	0	0	0	0	0	0
- Aufwendungen	74.850	112.802	0	0	0	0
<b>= Ordentliches Ergebnis</b>	<b>74.850-</b>	<b>112.802-</b>	<b>0</b>	<b>0</b>	<b>0</b>	<b>0</b>

**Produkt 510204 Räumliche Planung; Stadtentwicklung und -erneuerung Mitte****Kurzbeschreibung**

Durchführung von Programmen und Maßnahmen zur Strukturverbesserung und Aufwertung von räumlich festgelegten Quartieren und Stadtteilen, in denen sich städtebauliche, soziale und lokal-ökonomische Mängel und Missstände überlagern.

	Ergebnis	Ansatz		Planung		
	2020	2021	2022	2023	2024	2025
<b>Ergebnis</b>						
Erträge	781.401	1.146.558	1.087.675	1.449.714	1.536.110	1.896.110
- Aufwendungen	1.001.487	1.383.191	1.359.587	1.952.141	1.780.137	2.370.137
<b>= Ordentliches Ergebnis</b>	<b>220.085-</b>	<b>236.632-</b>	<b>271.912-</b>	<b>502.427-</b>	<b>244.027-</b>	<b>474.027-</b>

**Produkt 540102 Verkehrsplanung; Einzelprojekte Mitte****Kurzbeschreibung**

Planung sämtlicher Einzelprojekte bis zur Ausführungsreife für alle Maßnahmen aus den Bereichen Individualverkehr, Öffentlicher Personennahverkehr, Rad- und Fußgängerverkehr.

	Ergebnis	Ansatz			Planung	
	2020	2021	2022	2023	2024	2025
<b>Ergebnis</b>						
Erträge	0	0	0	0	0	0
- Aufwendungen	1.300	4.000	4.000	4.000	4.000	4.000
<b>= Ordentliches Ergebnis</b>	<b>1.300-</b>	<b>4.000-</b>	<b>4.000-</b>	<b>4.000-</b>	<b>4.000-</b>	<b>4.000-</b>

**Produkt 540202 Verkehrsanlagen und -einrichtungen; Öffentliche Verkehrsflächen Mitte****Kurzbeschreibung**

Vorbereitung und Ausführung von Neubau-, Unterhaltungs-, Instandsetzungs- und Sanierungsarbeiten an öffentlichen Verkehrsflächen. Koordinierung von Baumaßnahmen bezüglich öffentlicher Verkehrsflächen. Abstimmung und Überwachung von Aufbrüchen verbundener und fremder Versorgungsunternehmen. Kurzfristige Beseitigung kleinerer Straßenschäden zur Erhaltung der Verkehrssicherheit öffentlicher Verkehrsflächen auf der Basis von Begeherrmeldungen und Hinweisen aus der Bevölkerung. Geringgradige Instandhaltungs- und Umbaumaßnahmen. Leistungen für Dritte, wie z.B. Bordsteinabsenkungen. Begehung der öffentlichen Verkehrsflächen. Anliegerbetreuung, Bergschadenregulierungen, Beteiligung an Sondernutzungsgenehmigungen. Auswertung von Kontrollgängen.

	Ergebnis	Ansatz			Planung	
	2020	2021	2022	2023	2024	2025
<b>Ergebnis</b>						
Erträge	326.050	218.727	255.623	286.751	286.751	286.751
- Aufwendungen	1.236.302	1.116.973	1.611.509	1.648.701	1.448.701	1.438.701
<b>= Ordentliches Ergebnis</b>	<b>910.252-</b>	<b>898.246-</b>	<b>1.355.886-</b>	<b>1.361.950-</b>	<b>1.161.950-</b>	<b>1.151.950-</b>

**Produkt 540203 Verkehrsanlagen und -einrichtungen; Verkehrseinrichtungen Mitte****Kurzbeschreibung**

Planung, Ausschreibung, Vergabe, Bauüberwachung und Abrechnung von Verkehrseinrichtungen. Vergabe und Abrechnung der öffentlichen Beleuchtung, Betrieb, Erneuerung, Unterhaltung, Reparatur und Kontrolle von Verkehrseinrichtungen.

	Ergebnis	Ansatz		Planung		
	2020	2021	2022	2023	2024	2025
<b>Ergebnis</b>						
Erträge	0	110.500	110.500	0	0	0
- Aufwendungen	122.019	280.000	600.000	80.000	80.000	80.000
<b>= Ordentliches Ergebnis</b>	<b>122.019-</b>	<b>169.500-</b>	<b>489.500-</b>	<b>80.000-</b>	<b>80.000-</b>	<b>80.000-</b>

**Produkt 550201 Gelsendienste (GD, Grünanlagen) Mitte****Kurzbeschreibung**

Planung, Unterhaltung und Weiterentwicklung der Grünflächen der Stadt Gelsenkirchen im Bezirk Mitte. Friedhofsangelegenheiten nach der Friedhofssatzung der Stadt Gelsenkirchen und dem Gräbergesetz. Aufgaben nach der Baumschutzsatzung und nach dem Kleingartengesetz, nebst den dazu gehörenden Hilfs- und Nebenbetrieben.

	Ergebnis	Ansatz		Planung		
	2020	2021	2022	2023	2024	2025
<b>Ergebnis</b>						
Erträge	0	0	0	0	0	0
- Aufwendungen	1.755.800	1.795.900	1.844.800	1.886.800	1.934.000	1.982.400
<b>= Ordentliches Ergebnis</b>	<b>1.755.800-</b>	<b>1.795.900-</b>	<b>1.844.800-</b>	<b>1.886.800-</b>	<b>1.934.000-</b>	<b>1.982.400-</b>

**Summe BEZ1 - Bezirk Mitte**

	Ergebnis	Ansatz		Planung		
	2020	2021	2022	2023	2024	2025
<b>Ergebnis</b>						
Erträge	7.342.089	9.576.390	9.447.822	10.424.157	10.690.905	9.509.602
- Aufwendungen	23.865.464	25.939.403	29.913.420	29.679.246	29.178.920	26.462.821
<b>= Ordentliches Ergebnis</b>	<b>16.523.376-</b>	<b>16.363.012-</b>	<b>20.465.598-</b>	<b>19.255.089-</b>	<b>18.488.015-</b>	<b>16.953.219-</b>

Teilfinanzplan Ein- und Auszahlungsarten		Ergebnis (€)			Haushaltsansatz (€)		Verpfl.-Erm. (€)	Planung (€)		
		2020	2021	2022	2022	2023		2024	2025	
<b>Investitionstätigkeit</b>										
<b>Einzahlungen</b>										
01	aus Zuwendungen für Investitionsmaßnahmen	5.468.059,55	4.893.600	<b>3.093.670</b>	<b>0</b>	6.688.550	7.900.750	7.641.200		
02	+ aus der Veräußerung von Sachanlagen	0,00	0	<b>0</b>	<b>0</b>	0	0	0		0
03	+ aus der Veräußerung von Finanzanlagen	0,00	0	<b>0</b>	<b>0</b>	0	0	0		0
04	+ aus Beiträgen und ähnlichen Entgelten	7.970,33	0	<b>0</b>	<b>0</b>	260.000	0	680.000		
05	+ Sonstige Investitionseinzahlungen	0,00	2.000	<b>2.000</b>	<b>0</b>	2.000	2.000	2.000		2.000
<b>06</b>	<b>= Summe der investiven Einzahlungen</b>	<b>5.476.029,88</b>	<b>4.895.600</b>	<b>3.095.670</b>	<b>0</b>	<b>6.950.550</b>	<b>7.902.750</b>	<b>8.323.200</b>		
<b>Auszahlungen</b>										
07	für den Erwerb von Grundstücken und Gebäuden	0,00	50.000	<b>120.000</b>	<b>0</b>	0	0	0		0
08	+ für Baumaßnahmen	6.539.926,86	18.406.990	<b>21.357.000</b>	<b>13.560.000</b>	28.561.000	25.142.500	30.310.000		
09	+ für den Erwerb von beweglichem Anlagevermögen	2.071.440,75	3.231.022	<b>4.437.522</b>	<b>1.047.900</b>	3.527.922	2.381.722	2.359.722		
10	+ für den Erwerb von Finanzanlagen	0,00	0	<b>0</b>	<b>0</b>	0	0	0		0
11	+ von aktivierbaren Zuwendungen	0,00	0	<b>0</b>	<b>0</b>	0	0	0		0
12	+ Sonstige Investitionsauszahlungen	0,00	300.000	<b>0</b>	<b>0</b>	0	0	0		0
<b>13</b>	<b>= Summe der investiven Auszahlungen</b>	<b>8.611.367,61</b>	<b>21.988.012</b>	<b>25.914.522</b>	<b>14.607.900</b>	<b>32.088.922</b>	<b>27.524.222</b>	<b>32.669.722</b>		
<b>14</b>	<b>= Saldo Investitionstätigkeit (Einzahlungen ./ Auszahlungen)</b>	<b>3.135.337,73-</b>	<b>17.092.412-</b>	<b>22.818.852-</b>	<b>14.607.900-</b>	<b>25.138.372-</b>	<b>19.621.472-</b>	<b>24.346.522-</b>		

Investitionsmaßnahmen	Ergebnis (€)	Haushaltsansatz (€)		Verpflicht.- ermächt. (€)	Planung (€)				bereitge- stellt bis inkl. 2021	Gesamt- ein- u. -aus- zahlungen
	2020	2021	2022		2022	2023	2024	2025		
<b>Investitionsmaßnahmen oberhalb der festgelegten Wertgrenze</b>										
<b>23011110055013 Gertrud-Bäumer-RS, 2. Rettungsweg DG</b>										
Auszahlung für Baumaßnahmen	1.980,20	0	0	0	0	0	0	0		
<b>Saldo Maßnahme (Einzahlungen ./. Auszahlungen)</b>	1.980,20-	0	0		0	0	0	0		
<b>23011110055018 GGS Franz-Bielefeld, Modulb. GS2020</b>										
Auszahlung für Baumaßnahmen	419.622,89	0	0	0	0	0	0	0		
<b>Saldo Maßnahme (Einzahlungen ./. Auszahlungen)</b>	419.622,89-	0	0		0	0	0	0		
<b>23011110055019 GGS Kurt-Schumacher-Str.148 Brandschutz</b>										
Auszahlung für Baumaßnahmen	0,00	290.000	50.000	0	0	0	0	0	1.887	51.887
<b>Saldo Maßnahme (Einzahlungen ./. Auszahlungen)</b>	0,00	290.000-	50.000-		0	0	0	0	1.887-	51.887-
<b>23011110055020 BK Königstr. Rettungsweg</b>										
Auszahlung für Baumaßnahmen	2.661,94	0	0	0	0	0	0	0		
<b>Saldo Maßnahme (Einzahlungen ./. Auszahlungen)</b>	2.661,94-	0	0		0	0	0	0		
<b>23011110055021 GGS Leipziger Str. Modulb. GS2020</b>										
Auszahlung für Baumaßnahmen	23.645,48	200.000	800.000	200.000	200.000	0	0	0	200.000	1.200.000
<i>Kassenwirksamkeit der Verpflichtungsermächtigungen</i>					200.000	0	0	0		
<b>Saldo Maßnahme (Einzahlungen ./. Auszahlungen)</b>	23.645,48-	200.000-	800.000-		200.000-	0	0	0	200.000-	1.200.000-
<b>23011110055022 GGS Marschallstr. Umbau</b>										
Auszahlung für Baumaßnahmen	3.627,71	0	0	0	0	0	0	0		
<b>Saldo Maßnahme (Einzahlungen ./. Auszahlungen)</b>	3.627,71-	0	0		0	0	0	0		

## Haushaltsplan 2022

## Bezirk Mitte

Investitionsmaßnahmen	Ergebnis (€)	Haushaltsansatz (€)		Verpflicht.- ermächt. (€)	Planung (€)				bereitge- stellt bis inkl. 2021	Gesamt- ein- u. -aus- zahlungen
	2020	2021	2022		2022	2023	2024	2025		
<b>23011110055023 GGS Kurt-Schumacher-Str.148 Umbau GS2020</b>										
Auszahlung für Baumaßnahmen	160.922,36	0	0	0	0	0	0	0		
<b>Saldo Maßnahme (Einzahlungen ./. Auszahlungen)</b>	160.922,36-	0	0		0	0	0	0		
<b>23011110055024 KGS Don-Bosco-Schule Umbau KInvFG</b>										
Einzahlung aus Zuwendungen für Investitionsmaßnahmen	65.523,86	0	0		0	0	0	0		
Auszahlung für Baumaßnahmen	147.570,79	0	0	0	0	0	0	0		
<b>Saldo Maßnahme (Einzahlungen ./. Auszahlungen)</b>	82.046,93-	0	0		0	0	0	0		
<b>23011110055025 RS Lessing Rettungsweg KInvFG</b>										
Auszahlung für Baumaßnahmen	0,00	24.000	0	0	0	0	0	0		
<b>Saldo Maßnahme (Einzahlungen ./. Auszahlungen)</b>	0,00	24.000-	0		0	0	0	0		
<b>23011110055026 GGS Fersenbruch 35, Rettungsweg</b>										
Auszahlung für Baumaßnahmen	0,00	45.000	340.000	0	0	0	0	0	0	340.000
<b>Saldo Maßnahme (Einzahlungen ./. Auszahlungen)</b>	0,00	45.000-	340.000-		0	0	0	0	0	340.000-
<b>23011110055027 Neubau Kulturschule</b>										
Einzahlung aus Zuwendungen für Investitionsmaßnahmen	0,00	0	0		0	0	0	6.000.000	0	6.000.000
Auszahlung für den Erwerb von Grundstücken und Gebäuden	0,00	0	0	0	0	0	0	0	816.000	816.000
Auszahlung für Baumaßnahmen	295.934,32	6.000.000	4.000.000	3.000.000	11.524.000	15.630.000	23.140.000	5.090.000	4.800.000	64.184.000
<i>Kassenwirksamkeit der Verpflichtungsermächtigungen</i>					3.000.000	0	0	0		
<b>Saldo Maßnahme (Einzahlungen ./. Auszahlungen)</b>	295.934,32-	6.000.000-	4.000.000-		11.524.000-	15.630.000-	23.140.000-	910.000	5.616.000-	59.000.000-



## Haushaltsplan 2022

## Bezirk Mitte

Investitionsmaßnahmen	Ergebnis (€)	Haushaltsansatz (€)		Verpflicht.- ermächt. (€)	Planung (€)				bereitge- stellt bis inkl. 2021	Gesamt- ein- u. -aus- zahlungen
	2020	2021	2022		2022	2023	2024	2025		
<b>23011110055028 GGS Dörmannsweg Brandschutzmaßnahmen</b>										
Auszahlung für Baumaßnahmen	0,00	165.000	0	0	0	0	0	0		
<b>Saldo Maßnahme (Einzahlungen ./. Auszahlungen)</b>	0,00	165.000-	0		0	0	0	0		
<b>23011110055029 BK Overwegstr. Lackierkabine</b>										
Auszahlung für Baumaßnahmen	0,00	25.000	0	0	0	0	0	0		
<b>Saldo Maßnahme (Einzahlungen ./. Auszahlungen)</b>	0,00	25.000-	0		0	0	0	0		
<b>23011110055030 GS Schultestraße Planung Neubau</b>										
Auszahlung für Baumaßnahmen	0,00	218.000	0	0	0	0	0	0		
<b>Saldo Maßnahme (Einzahlungen ./. Auszahlungen)</b>	0,00	218.000-	0		0	0	0	0		
<b>23011110065012 KiTa Franziskusstr. 3-gruppiger Anbau</b>										
Auszahlung für Baumaßnahmen	300,47	0	0	0	0	0	0	0		
<b>Saldo Maßnahme (Einzahlungen ./. Auszahlungen)</b>	300,47-	0	0		0	0	0	0		
<b>23011110065014 KiTa Hubertusstraße Erweiterung</b>										
Einzahlung aus Zuwendungen für Investitionsmaßnahmen	0,00	0	333.900		143.100	0	0	0	0	477.000
Auszahlung für Baumaßnahmen	20.337,87	0	1.050.000	0	0	0	0	0	150.000	1.200.000
<b>Saldo Maßnahme (Einzahlungen ./. Auszahlungen)</b>	20.337,87-	0	716.100-		143.100	0	0	0	150.000-	723.000-
<b>23011110065015 KiTa Plutostr.64 Feuerwehrbewegungsfl.</b>										
Auszahlung für Baumaßnahmen	0,00	60.000	0	0	0	0	0	0		
<b>Saldo Maßnahme (Einzahlungen ./. Auszahlungen)</b>	0,00	60.000-	0		0	0	0	0		

## Haushaltsplan 2022

## Bezirk Mitte

Investitionsmaßnahmen	Ergebnis (€)	Haushaltsansatz (€)		Verpflicht.- ermächt. (€)	Planung (€)				bereitge- stellt bis inkl. 2021	Gesamt- ein- u. -aus- zahlungen
	2020	2021	2022		2022	2023	2024	2025		
<b>23011110065016 Umbau zur Mini KiTa Bickernstr.98</b>										
Einzahlung aus Zuwendungen für Investitionsmaßnahmen	45.058,32	0	0		0	0	0	0		
Auszahlung für Baumaßnahmen	36.612,50	0	0	0	0	0	0	0		
<b>Saldo Maßnahme (Einzahlungen /. Auszahlungen)</b>	<b>8.445,82</b>	<b>0</b>	<b>0</b>		<b>0</b>	<b>0</b>	<b>0</b>	<b>0</b>		
<b>23011110085005 Jahnstadion, Energ. San. KInvFG</b>										
Einzahlung aus Zuwendungen für Investitionsmaßnahmen	526.629,75	0	0		0	0	0	0		
Auszahlung für Baumaßnahmen	1.016.668,31	0	0	0	0	0	0	0		
<b>Saldo Maßnahme (Einzahlungen /. Auszahlungen)</b>	<b>490.038,56-</b>	<b>0</b>	<b>0</b>		<b>0</b>	<b>0</b>	<b>0</b>	<b>0</b>		
<b>23011110255001 Friedr.-Grillo-Sch., San. Turnh. KInvFG</b>										
Einzahlung aus Zuwendungen für Investitionsmaßnahmen	81.414,28	0	0		0	0	0	0		
Auszahlung für Baumaßnahmen	156.691,96	0	0	0	0	0	0	0		
<b>Saldo Maßnahme (Einzahlungen /. Auszahlungen)</b>	<b>75.277,68-</b>	<b>0</b>	<b>0</b>		<b>0</b>	<b>0</b>	<b>0</b>	<b>0</b>		
<b>23011110255003 Schalker Gymnasium, San. Turnh. KInvFG</b>										
Einzahlung aus Zuwendungen für Investitionsmaßnahmen	74.630,57	0	0		0	0	0	0		
Auszahlung für Baumaßnahmen	50.902,27	0	0	0	0	0	0	0		
<b>Saldo Maßnahme (Einzahlungen /. Auszahlungen)</b>	<b>23.728,30</b>	<b>0</b>	<b>0</b>		<b>0</b>	<b>0</b>	<b>0</b>	<b>0</b>		
<b>23011110255005 Lessing-Realschule, Energ. San. KInvFG</b>										
Einzahlung aus Zuwendungen für Investitionsmaßnahmen	391.055,97	0	0		0	0	0	0		
Auszahlung für Baumaßnahmen	435.361,53	0	0	0	0	0	0	0		
<b>Saldo Maßnahme (Einzahlungen /. Auszahlungen)</b>	<b>44.305,56-</b>	<b>0</b>	<b>0</b>		<b>0</b>	<b>0</b>	<b>0</b>	<b>0</b>		

## Haushaltsplan 2022

## Bezirk Mitte

Investitionsmaßnahmen	Ergebnis (€)	Haushaltsansatz (€)		Verpflicht.- ermächt. (€)	Planung (€)				bereitge- stellt bis inkl. 2021	Gesamt- ein- u. -aus- zahlungen
	2020	2021	2022		2022	2023	2024	2025		
<b>23011110255006 GGS K.-Schum.-Str.148 Energ. San. KInvFG</b>										
Einzahlung aus Zuwendungen für Investitionsmaßnahmen	40.211,21	0	0		0	0	0	0		
Auszahlung für Baumaßnahmen	47.344,00	0	0	0	0	0	0	0		
<b>Saldo Maßnahme (Einzahlungen ./ Auszahlungen)</b>	<b>7.132,79-</b>	<b>0</b>	<b>0</b>		<b>0</b>	<b>0</b>	<b>0</b>	<b>0</b>		
<b>23011110255007 GGS Leipziger Str., Energ. San. KInvFG</b>										
Einzahlung aus Zuwendungen für Investitionsmaßnahmen	69.597,38	0	0		0	0	0	0		
Auszahlung für Baumaßnahmen	87.100,80	0	0	0	0	0	0	0		
<b>Saldo Maßnahme (Einzahlungen ./ Auszahlungen)</b>	<b>17.503,42-</b>	<b>0</b>	<b>0</b>		<b>0</b>	<b>0</b>	<b>0</b>	<b>0</b>		
<b>23011112015006 Grünweg Erdbrückenstr. ehem. Bergbausch.</b>										
Auszahlung für Baumaßnahmen	3.016,89	0	0	0	0	0	0	0		
<b>Saldo Maßnahme (Einzahlungen ./ Auszahlungen)</b>	<b>3.016,89-</b>	<b>0</b>	<b>0</b>		<b>0</b>	<b>0</b>	<b>0</b>	<b>0</b>		
<b>23011112015008 Grünweg Am Stäfflingshof</b>										
Auszahlung für Baumaßnahmen	0,00	0	70.000	0	0	0	0	0		
<b>Saldo Maßnahme (Einzahlungen ./ Auszahlungen)</b>	<b>0,00</b>	<b>0</b>	<b>70.000-</b>		<b>0</b>	<b>0</b>	<b>0</b>	<b>0</b>		
<b>23011112015011 Grünanlage Bulmker-/Burgers Park</b>										
Auszahlung für Baumaßnahmen	0,00	150.000	284.000	0	0	0	0	0	200.000	484.000
<b>Saldo Maßnahme (Einzahlungen ./ Auszahlungen)</b>	<b>0,00</b>	<b>150.000-</b>	<b>284.000-</b>		<b>0</b>	<b>0</b>	<b>0</b>	<b>0</b>	<b>200.000-</b>	<b>484.000-</b>

## Haushaltsplan 2022

## Bezirk Mitte

Investitionsmaßnahmen	Ergebnis (€)	Haushaltsansatz (€)		Verpflicht.- ermächt. (€)	Planung (€)				bereitge- stellt bis inkl. 2021	Gesamt- ein- u. -aus- zahlungen
	2020	2021	2022		2022	2023	2024	2025		
<b>40012101035004 Friedrich-Grillo-Schule Neubau</b>										
Auszahlung für Baumaßnahmen	0,00	0	<b>980.000</b>	<b>2.900.000</b>	2.900.000	920.000	0	0	0	4.800.000
Auszahlung für den Erwerb von beweglichem Anlagevermögen	0,00	0	<b>0</b>	<b>0</b>	0	600.000	0	0	0	600.000
<i>Kassenwirksamkeit der Verpflichtungsermächtigungen</i>					2.900.000	0	0	0		
<b>Saldo Maßnahme (Einzahlungen ./. Auszahlungen)</b>	0,00	0	<b>980.000-</b>		2.900.000-	1.520.000-	0	0	0	5.400.000-
<b>40012101035005 GGS Ebersteinstr. Neubau</b>										
Auszahlung für den Erwerb von beweglichem Anlagevermögen	0,00	0	<b>1.447.000</b>	<b>0</b>	0	0	0	0	0	1.447.000
<b>Saldo Maßnahme (Einzahlungen ./. Auszahlungen)</b>	0,00	0	<b>1.447.000-</b>		0	0	0	0	0	1.447.000-
<b>40012101055001 Netzwerke Bezirk Mitte</b>										
Auszahlung für Baumaßnahmen	0,00	20.000	<b>20.000</b>	<b>0</b>	20.000	20.000	20.000	0		
<b>Saldo Maßnahme (Einzahlungen ./. Auszahlungen)</b>	0,00	20.000-	<b>20.000-</b>		20.000-	20.000-	20.000-	0		
<b>40012101055003 Digitalpakt Bezirk Mitte</b>										
Einzahlung aus Zuwendungen für Investitionsmaßnahmen	0,00	1.012.500	<b>134.550</b>		134.550	134.550	0	0		
Auszahlung für den Erwerb von beweglichem Anlagevermögen	0,00	1.125.000	<b>149.500</b>	<b>0</b>	149.500	149.500	0	0		
<b>Saldo Maßnahme (Einzahlungen ./. Auszahlungen)</b>	0,00	112.500-	<b>14.950-</b>		14.950-	14.950-	0	0		
<b>51012101035009 Pausenhofüberdach. Gertrud-B. Realschule</b>										
Auszahlung für Baumaßnahmen	0,00	0	<b>0</b>	<b>0</b>	0	241.500	0	0		
<b>Saldo Maßnahme (Einzahlungen ./. Auszahlungen)</b>	0,00	0	<b>0</b>		0	241.500-	0	0		

## Haushaltsplan 2022

## Bezirk Mitte

Investitionsmaßnahmen	Ergebnis (€)	Haushaltsansatz (€)		Verpflicht.- ermächt. (€)	Planung (€)				bereitge- stellt bis inkl. 2021	Gesamt- ein- u. -aus- zahlungen
	2020	2021	2022		2022	2023	2024	2025		
<b>51012101035010 Pausenhofüberdach. Grillo-Gymnasium</b>										
Auszahlung für Baumaßnahmen	25.145,03	0	0	0	0	0	0	0		
Auszahlung für den Erwerb von beweglichem Anlagevermögen	16.951,97	0	0	0	0	0	0	0		
<b>Saldo Maßnahme (Einzahlungen ./. Auszahlungen)</b>	42.097,00-	0	0		0	0	0	0		
<b>51012101035011 Inklusion am Schalker Gymnasium</b>										
Auszahlung für Baumaßnahmen	655,93	947.600	0	0	0	0	0	0	3.974.600	3.974.600
Auszahlung für den Erwerb von beweglichem Anlagevermögen	0,00	90.400	0	0	93.000	0	0	0	193.400	286.400
<b>Saldo Maßnahme (Einzahlungen ./. Auszahlungen)</b>	655,93-	1.038.000-	0		93.000-	0	0	0	4.168.000-	4.261.000-
<b>51012101035013 Berufskolleg Königstr. San. NW-Trakt</b>										
Auszahlung für Baumaßnahmen	0,00	1.835.390	810.000	0	0	0	0	0	5.300.390	6.110.390
Auszahlung für den Erwerb von beweglichem Anlagevermögen	0,00	0	125.000	0	0	0	0	0	960.000	1.085.000
<b>Saldo Maßnahme (Einzahlungen ./. Auszahlungen)</b>	0,00	1.835.390-	935.000-		0	0	0	0	6.260.390-	7.195.390-
<b>51012101035014 BK Overwegstr. Rückb./Fachraumg. KInvFG</b>										
Einzahlung aus Zuwendungen für Investitionsmaßnahmen	0,00	1.800.000	720.000		0	0	0	0	3.886.442	4.606.442
Auszahlung für Baumaßnahmen	5.666,19	2.000.000	800.000	0	0	0	0	0	4.403.129	5.203.129
Auszahlung für den Erwerb von beweglichem Anlagevermögen	0,00	0	0	0	0	0	0	0	1.081.100	1.081.100
<b>Saldo Maßnahme (Einzahlungen ./. Auszahlungen)</b>	5.666,19-	200.000-	80.000-		0	0	0	0	1.597.788-	1.677.788-

## Haushaltsplan 2022

## Bezirk Mitte

Investitionsmaßnahmen	Ergebnis (€)	Haushaltsansatz (€)		Verpflicht.- ermächt. (€)	Planung (€)				bereitge- stellt bis inkl. 2021	Gesamt- ein- u. -aus- zahlungen
	2020	2021	2022		2022	2023	2024	2025		
<b>51012101035015 BK Königstr. Rückbau/Fachraumgewinnung</b>										
Auszahlung für Baumaßnahmen	0,00	0	680.000	0	2.000.000	0	0	0	0	2.680.000
Auszahlung für den Erwerb von beweglichem Anlagevermögen	0,00	0	0	0	343.000	0	0	0	0	343.000
<b>Saldo Maßnahme (Einzahlungen ./ Auszahlungen)</b>	0,00	0	680.000-		2.343.000-	0	0	0	0	3.023.000-

<b>51012101035018 GGS Georgstraße, Sanitäranlagen KInvFG</b>										
Einzahlung aus Zuwendungen für Investitionsmaßnahmen	5.161,90	0	0		0	0	0	0		
Auszahlung für Baumaßnahmen	127.405,58	0	0	0	0	0	0	0		
<b>Saldo Maßnahme (Einzahlungen ./ Auszahlungen)</b>	122.243,68-	0	0		0	0	0	0		

<b>51012101035020 Lessing Realsch., Erh. Zügigkeit GS 2020</b>										
Auszahlung für Baumaßnahmen	1.800.134,63	0	0	0	0	0	0	0		
<b>Saldo Maßnahme (Einzahlungen ./ Auszahlungen)</b>	1.800.134,63-	0	0		0	0	0	0		

<b>61015102045005 City: Ebertstraße</b>										
Einzahlung aus Zuwendungen für Investitionsmaßnahmen	1.203.527,85	280.000	0		0	0	0	0		
Auszahlung für Baumaßnahmen	752.962,90	350.000	0	0	0	0	0	0		
Auszahlung für den Erwerb von beweglichem Anlagevermögen	223.761,33	0	0	0	0	0	0	0		
<b>Saldo Maßnahme (Einzahlungen ./ Auszahlungen)</b>	226.803,62	70.000-	0		0	0	0	0		

<b>61015102045008 City: Heinrich-König-Platz</b>										
Auszahlung für Baumaßnahmen	130.841,12	0	0	0	0	0	0	0		
Auszahlung für den Erwerb von beweglichem Anlagevermögen	58.552,73	0	0	0	0	0	0	0		
<b>Saldo Maßnahme (Einzahlungen ./ Auszahlungen)</b>	189.393,85-	0	0		0	0	0	0		

## Haushaltsplan 2022

## Bezirk Mitte

Investitionsmaßnahmen	Ergebnis (€)	Haushaltsansatz (€)		Verpflicht.- ermächt. (€)	Planung (€)				bereitge- stellt bis inkl. 2021	Gesamt- ein- u. -aus- zahlungen
	2020	2021	2022		2022	2023	2024	2025		
<b>61015102045032 City: Corporate Design</b>										
Einzahlung aus Zuwendungen für Investitionsmaßnahmen	18.947,16	0	0		0	0	0	0		
<b>Saldo Maßnahme (Einzahlungen /. Auszahlungen)</b>	18.947,16	0	0		0	0	0	0		
<b>61015102045049 Schalke: vorber. Grundstücksentwicklung</b>										
Einzahlung aus Zuwendungen für Investitionsmaßnahmen	0,00	40.000	120.000		0	0	0	0	56.862	176.862
Auszahlung für den Erwerb von Grundstücken und Gebäuden	0,00	50.000	120.000	0	0	0	0	0	71.078	191.078
<b>Saldo Maßnahme (Einzahlungen /. Auszahlungen)</b>	0,00	10.000-	0		0	0	0	0	14.216-	14.216-
<b>61015102045057 City: Aula Gertrud-Bäumer-Realschule</b>										
Einzahlung aus Zuwendungen für Investitionsmaßnahmen	15.908,42	0	0		0	0	0	0		
<b>Saldo Maßnahme (Einzahlungen /. Auszahlungen)</b>	15.908,42	0	0		0	0	0	0		
<b>61015102045060 Schalke: Umgestaltung Grilloplatz</b>										
Auszahlung für Baumaßnahmen	145.417,15	0	0	0	0	0	0	0		
<b>Saldo Maßnahme (Einzahlungen /. Auszahlungen)</b>	145.417,15-	0	0		0	0	0	0		
<b>61015102045062 Sch.:KSP Franz-Bielefeld-Str/Georgswiese</b>										
Einzahlung aus Zuwendungen für Investitionsmaßnahmen	2.544,39	0	0		0	0	0	0		
Auszahlung für Baumaßnahmen	3.180,49	0	0	0	0	0	0	0		
<b>Saldo Maßnahme (Einzahlungen /. Auszahlungen)</b>	636,10-	0	0		0	0	0	0		

Investitionsmaßnahmen	Ergebnis (€)	Haushaltsansatz (€)		Verpflicht.- ermächt. (€)	Planung (€)				bereitge- stellt bis inkl. 2021	Gesamt- ein- u. -aus- zahlungen
	2020	2021	2022		2022	2023	2024	2025		
<b>61015102045064 Schalke: Erneuerung Möntingplatz</b>										
Einzahlung aus Zuwendungen für Investitionsmaßnahmen	7.238,34	0	0		0	0	0	0		
Auszahlung für Baumaßnahmen	9.047,92	0	0	0	0	0	0	0		
<b>Saldo Maßnahme (Einzahlungen ./. Auszahlungen)</b>	<b>1.809,58-</b>	<b>0</b>	<b>0</b>		<b>0</b>	<b>0</b>	<b>0</b>	<b>0</b>		
<b>61015102045066 Schalke: Schulhofern. Grillo-Hauptschule</b>										
Einzahlung aus Zuwendungen für Investitionsmaßnahmen	0,00	140.000	0		0	0	0	0		
Auszahlung für Baumaßnahmen	0,00	175.000	0	0	0	0	0	0		
<b>Saldo Maßnahme (Einzahlungen ./. Auszahlungen)</b>	<b>0,00</b>	<b>35.000-</b>	<b>0</b>		<b>0</b>	<b>0</b>	<b>0</b>	<b>0</b>		
<b>61015102045067 Schalke: Schulhofern. Schalker Gymnasium</b>										
Einzahlung aus Zuwendungen für Investitionsmaßnahmen	0,00	496.000	0		0	0	0	0		
Auszahlung für Baumaßnahmen	0,00	520.000	0	0	0	0	0	0		
Auszahlung für den Erwerb von beweglichem Anlagevermögen	0,00	100.000	0	0	0	0	0	0		
<b>Saldo Maßnahme (Einzahlungen ./. Auszahlungen)</b>	<b>0,00</b>	<b>124.000-</b>	<b>0</b>		<b>0</b>	<b>0</b>	<b>0</b>	<b>0</b>		
<b>61015102045069 Schalke: Quartierspark Grenzstraße</b>										
Einzahlung aus Zuwendungen für Investitionsmaßnahmen	0,00	40.000	0		40.000	0	0	0	0	40.000
Auszahlung für Baumaßnahmen	0,00	50.000	0	0	50.000	0	0	0	0	50.000
<b>Saldo Maßnahme (Einzahlungen ./. Auszahlungen)</b>	<b>0,00</b>	<b>10.000-</b>	<b>0</b>		<b>10.000-</b>	<b>0</b>	<b>0</b>	<b>0</b>	<b>0</b>	<b>10.000-</b>



## Haushaltsplan 2022

## Bezirk Mitte

Investitionsmaßnahmen	Ergebnis (€)	Haushaltsansatz (€)		Verpflicht.- ermächt. (€)	Planung (€)				bereitge- stellt bis inkl. 2021	Gesamt- ein- u. -aus- zahlungen
	2020	2021	2022		2022	2023	2024	2025		
<b>61015102045070 Schalke: Schulhof Berufskolleg Königstr.</b>										
Einzahlung aus Zuwendungen für Investitionsmaßnahmen	0,00	259.200	0		485.000	0	0	0	0	485.000
Auszahlung für Baumaßnahmen	0,00	224.000	122.000	263.000	263.000	0	0	0	0	385.000
Auszahlung für den Erwerb von beweglichem Anlagevermögen	0,00	100.000	0	100.000	100.000	0	0	0	0	100.000
<i>Kassenwirksamkeit der Verpflichtungsermächtigungen</i>					363.000	0	0	0		
<b>Saldo Maßnahme (Einzahlungen ./. Auszahlungen)</b>	0,00	64.800-	122.000-		122.000	0	0	0	0	0
<b>61015102045073 Schalke: Kussweg (bis Consol)</b>										
Einzahlung aus Zuwendungen für Investitionsmaßnahmen	0,00	52.400	52.400		0	0	0	0	0	52.400
Auszahlung für Baumaßnahmen	0,00	65.500	65.500	0	0	0	0	0	0	65.500
<b>Saldo Maßnahme (Einzahlungen ./. Auszahlungen)</b>	0,00	13.100-	13.100-		0	0	0	0	0	13.100-
<b>61015102045076 City-Ost: Förderkorridor</b>										
Einzahlung aus Zuwendungen für Investitionsmaßnahmen	0,00	0	0		0	1.640.000	1.640.000	8.080.000		
Auszahlung für Baumaßnahmen	0,00	0	0	0	0	2.000.000	2.000.000	10.000.000		
Auszahlung für den Erwerb von beweglichem Anlagevermögen	0,00	0	0	0	0	50.000	50.000	100.000		
<b>Saldo Maßnahme (Einzahlungen ./. Auszahlungen)</b>	0,00	0	0		0	410.000-	410.000-	2.020.000-		
<b>61015102045077 Förderkorridor Schalke-Nord</b>										
Einzahlung aus Zuwendungen für Investitionsmaßnahmen	0,00	0	0		304.000	1.816.000	2.096.000	3.568.000		
Auszahlung für Baumaßnahmen	0,00	0	0	0	380.000	2.270.000	2.620.000	4.460.000		
<b>Saldo Maßnahme (Einzahlungen ./. Auszahlungen)</b>	0,00	0	0		76.000-	454.000-	524.000-	892.000-		

## Haushaltsplan 2022

## Bezirk Mitte

Investitionsmaßnahmen	Ergebnis (€)	Haushaltsansatz (€)		Verpflicht.- ermächt. (€)	Planung (€)				bereitge- stellt bis inkl. 2021	Gesamt- ein- u. -aus- zahlungen
	2020	2021	2022		2022	2023	2024	2025		
<b>61015102045078 Schalke-Nord: Glückauf Kampfbahn Park</b>										
Einzahlung aus Zuwendungen für Investitionsmaßnahmen	0,00	160.000	<b>534.800</b>		2.490.400	661.600	0	0	160.000	3.846.800
Auszahlung für Baumaßnahmen	0,00	200.000	<b>700.000</b>	<b>3.627.000</b>	2.800.000	827.000	0	0	200.000	4.527.000
Auszahlung für den Erwerb von beweglichem Anlagevermögen	0,00	0	<b>0</b>	<b>313.000</b>	313.000	0	0	0	0	313.000
<i>Kassenwirksamkeit der Verpflichtungsermächtigungen</i>					<i>3.113.000</i>	<i>827.000</i>	<i>0</i>	<i>0</i>		
<b>Saldo Maßnahme (Einzahlungen ./. Auszahlungen)</b>	0,00	40.000-	<b>165.200-</b>		622.600-	165.400-	0	0	40.000-	993.200-
<b>61015102045079 Schalke-Nord: Freiraumv. Sellmannsbach</b>										
Einzahlung aus Zuwendungen für Investitionsmaßnahmen	0,00	0	<b>43.520</b>		40.000	40.000	40.000	225.200	0	388.720
Auszahlung für Baumaßnahmen	0,00	0	<b>50.000</b>	<b>0</b>	50.000	50.000	50.000	281.500	0	481.500
Auszahlung für den Erwerb von beweglichem Anlagevermögen	0,00	0	<b>4.400</b>	<b>0</b>	0	0	0	0	0	4.400
<b>Saldo Maßnahme (Einzahlungen ./. Auszahlungen)</b>	0,00	0	<b>10.880-</b>		10.000-	10.000-	10.000-	56.300-	0	97.180-
<b>61015102045080 City-Ost: 1.BA Luitpoldstr/Ringstr</b>										
Einzahlung aus Zuwendungen für Investitionsmaßnahmen	0,00	0	<b>0</b>		0	400.000	0	0	0	400.000
Auszahlung für Baumaßnahmen	0,00	0	<b>0</b>	<b>0</b>	100.000	400.000	0	0	0	500.000
<b>Saldo Maßnahme (Einzahlungen ./. Auszahlungen)</b>	0,00	0	<b>0</b>		100.000-	0	0	0	0	100.000-
<b>61015102045081 Schalke-Nord: Aufenthaltsq. Straßenräume</b>										
Einzahlung aus Zuwendungen für Investitionsmaßnahmen	0,00	0	<b>0</b>		112.000	112.000	336.000	1.680.000	0	2.240.000
Auszahlung für Baumaßnahmen	0,00	0	<b>0</b>	<b>0</b>	140.000	140.000	420.000	2.100.000	0	2.800.000
<b>Saldo Maßnahme (Einzahlungen ./. Auszahlungen)</b>	0,00	0	<b>0</b>		28.000-	28.000-	84.000-	420.000-	0	560.000-

## Haushaltsplan 2022

## Bezirk Mitte

Investitionsmaßnahmen	Ergebnis (€)	Haushaltsansatz (€)		Verpflicht.- ermächt. (€)	Planung (€)				bereitge- stellt bis inkl. 2021	Gesamt- ein- u. -aus- zahlungen
	2020	2021	2022		2022	2023	2024	2025		
<b>61015102045082 Schalke-Nord: Außenanlage Consolgelände</b>										
Einzahlung aus Zuwendungen für Investitionsmaßnahmen	0,00	0	0		152.000	360.000	288.000	0	0	800.000
Auszahlung für Baumaßnahmen	0,00	0	0	0	190.000	450.000	360.000	0	0	1.000.000
<b>Saldo Maßnahme (Einzahlungen ./ Auszahlungen)</b>	0,00	0	0		38.000-	90.000-	72.000-	0	0	200.000-
<b>61015102045083 City-Ost: Aufwertung Bahnhofsumfeld</b>										
Einzahlung aus Zuwendungen für Investitionsmaßnahmen	0,00	0	0		0	880.000	80.000	0	0	960.000
Auszahlung für Baumaßnahmen	0,00	0	0	0	100.000	1.000.000	100.000	0	0	1.200.000
<b>Saldo Maßnahme (Einzahlungen ./ Auszahlungen)</b>	0,00	0	0		100.000-	120.000-	20.000-	0	0	240.000-
<b>61015102045084 Schalke-Nord: Stärkung Fuß-/Radwegnetz</b>										
Einzahlung aus Zuwendungen für Investitionsmaßnahmen	0,00	0	0		136.000	240.000	800.000	4.024.000	0	5.200.000
Auszahlung für Baumaßnahmen	0,00	0	0	0	170.000	300.000	1.000.000	5.030.000	0	6.500.000
<b>Saldo Maßnahme (Einzahlungen ./ Auszahlungen)</b>	0,00	0	0		34.000-	60.000-	200.000-	1.006.000-	0	1.300.000-
<b>69015402025004 Umbau Grimbergstraße</b>										
Auszahlung für Baumaßnahmen	0,00	50.000	200.000	0	0	0	0	0	0	200.000
<b>Saldo Maßnahme (Einzahlungen ./ Auszahlungen)</b>	0,00	50.000-	200.000-		0	0	0	0	0	200.000-
<b>69015402025006 Umfahrung Bismarck/Bulmke-Hüllen 3.BA</b>										
Einzahlung aus Zuwendungen für Investitionsmaßnahmen	0,00	0	0		0	0	473.400	124.600	0	598.000
Auszahlung für Baumaßnahmen	0,00	0	0	0	0	100.000	500.000	0	0	600.000
Auszahlung für den Erwerb von beweglichem Anlagevermögen	0,00	0	0	0	0	0	184.000	0	0	184.000
<b>Saldo Maßnahme (Einzahlungen ./ Auszahlungen)</b>	0,00	0	0		0	100.000-	210.600-	124.600	0	186.000-

Investitionsmaßnahmen	Ergebnis (€)	Haushaltsansatz (€)		Verpflicht.- ermächt. (€)	Planung (€)				bereitge- stellt bis inkl. 2021	Gesamt- ein- u. -aus- zahlungen
	2020	2021	2022		2022	2023	2024	2025		
<b>69015402025026 Umgestaltung Bismarckstraße 2. BA</b>										
Einzahlung aus Beiträgen und ähnlichen Entgelten	834,02	0	0		0	0	0	0		
<b>Saldo Maßnahme (Einzahlungen ./ Auszahlungen)</b>	834,02	0	0		0	0	0	0		
<b>69015402025027 Umgestaltung Bismarckstraße 3. BA</b>										
Einzahlung aus Beiträgen und ähnlichen Entgelten	7.136,31	0	0		0	0	0	0		
<b>Saldo Maßnahme (Einzahlungen ./ Auszahlungen)</b>	7.136,31	0	0		0	0	0	0		
<b>69015402025028 Umgestaltung Bismarckstraße 4. BA</b>										
Einzahlung aus Zuwendungen für Investitionsmaßnahmen	0,00	0	0		1.607.500	0	0	0	0	1.607.500
Einzahlung aus Beiträgen und ähnlichen Entgelten	0,00	0	0		0	0	680.000	0	0	680.000
Auszahlung für Baumaßnahmen	0,00	200.000	200.000	0	2.060.000	0	0	0	0	2.260.000
Auszahlung für den Erwerb von beweglichem Anlagevermögen	0,00	0	0	0	478.000	0	0	0	0	478.000
<b>Saldo Maßnahme (Einzahlungen ./ Auszahlungen)</b>	0,00	200.000-	200.000-		930.500-	0	680.000	0	0	450.500-
<b>69015402025029 Umgestaltung Bismarckstraße 5. BA</b>										
Einzahlung aus Zuwendungen für Investitionsmaßnahmen	0,00	0	0		0	572.600	0	0	0	572.600
Einzahlung aus Beiträgen und ähnlichen Entgelten	0,00	0	0		0	0	0	51.000	0	51.000
Auszahlung für Baumaßnahmen	0,00	0	0	0	0	544.000	0	0	0	544.000
Auszahlung für den Erwerb von beweglichem Anlagevermögen	0,00	0	0	0	0	277.500	0	0	0	277.500
<b>Saldo Maßnahme (Einzahlungen ./ Auszahlungen)</b>	0,00	0	0		0	248.900-	0	51.000	0	197.900-

## Haushaltsplan 2022

## Bezirk Mitte

Investitionsmaßnahmen	Ergebnis (€)	Haushaltsansatz (€)		Verpflicht.- ermächt. (€)	Planung (€)				bereitge- stellt bis inkl. 2021	Gesamt- ein- u. -aus- zahlungen
	2020	2021	2022		2022	2023	2024	2025		
<b>69015402025031 Zeppelinallee</b>										
Auszahlung für Baumaßnahmen	0,00	100.000	0	0	100.000	0	0	0	0	100.000
<b>Saldo Maßnahme (Einzahlungen ./ Auszahlungen)</b>	0,00	100.000-	0		100.000-	0	0	0	0	100.000-

<b>69015402025036 Ausbau Uechtingstraße - Kanalbrücken</b>										
Einzahlung aus Zuwendungen für Investitionsmaßnahmen	0,00	0	1.044.000		1.044.000	1.044.000	1.887.800	0	0	5.019.800
Auszahlung für Baumaßnahmen	67.393,28	1.600.000	6.506.000	0	1.774.000	0	0	0	553.396	8.833.396
Auszahlung für den Erwerb von beweglichem Anlagevermögen	0,00	40.000	0	0	40.000	0	0	0	34.886	74.886
<b>Saldo Maßnahme (Einzahlungen ./ Auszahlungen)</b>	67.393,28-	1.640.000-	5.462.000-		770.000-	1.044.000	1.887.800	0	588.282-	3.888.482-

<b>69015402025046 KinvFG, AP Straßen: Wilhelminenstraße</b>										
Einzahlung aus Zuwendungen für Investitionsmaßnahmen	433.683,52	0	0		0	0	0	0		
Auszahlung für Baumaßnahmen	1.448,91	0	0	0	0	0	0	0		
<b>Saldo Maßnahme (Einzahlungen ./ Auszahlungen)</b>	432.234,61	0	0		0	0	0	0		

<b>69015402025055 Rheinische Straße</b>										
Auszahlung für Baumaßnahmen	8.071,05	0	0	1.400.000	1.400.000	0	0	0	400.000	1.800.000
Auszahlung für den Erwerb von beweglichem Anlagevermögen	0,00	0	0	65.000	65.000	0	0	0	0	65.000
<i>Kassenwirksamkeit der Verpflichtungsermächtigungen</i>					1.465.000	0	0	0		
<b>Saldo Maßnahme (Einzahlungen ./ Auszahlungen)</b>	8.071,05-	0	0		1.465.000-	0	0	0	400.000-	1.865.000-

<b>69015402025058 AP Straßen: Overwegstraße/Grothusstraße</b>										
Auszahlung für Baumaßnahmen	296.328,66	0	0	0	0	0	0	0		
<b>Saldo Maßnahme (Einzahlungen ./ Auszahlungen)</b>	296.328,66-	0	0		0	0	0	0		

## Haushaltsplan 2022

## Bezirk Mitte

Investitionsmaßnahmen	Ergebnis (€)	Haushaltsansatz (€)		Verpflicht.- ermächt. (€)	Planung (€)				bereitge- stellt bis inkl. 2021	Gesamt- ein- u. -aus- zahlungen
	2020	2021	2022		2022	2023	2024	2025		
<b>69015402025059 AP Straßen:K.-Schum.-Str. (Uferstr.-A42)</b>										
Einzahlung aus Zuwendungen für Investitionsmaßnahmen	0,00	503.000	0		0	0	0	0		
Auszahlung für Baumaßnahmen	0,00	1.300.000	0	0	0	0	0	0		
<b>Saldo Maßnahme (Einzahlungen ./. Auszahlungen)</b>	0,00	797.000-	0		0	0	0	0		
<b>69015402025060 Grimmstr. Gehweg Fersenbruch-Grothusstr.</b>										
Auszahlung für Baumaßnahmen	4.166,95	0	0	0	0	0	0	0		
<b>Saldo Maßnahme (Einzahlungen ./. Auszahlungen)</b>	4.166,95-	0	0		0	0	0	0		
<b>69015402025062 Plauener Straße</b>										
Auszahlung für Baumaßnahmen	0,00	250.000	650.000	0	0	0	0	0	250.000	900.000
Auszahlung für den Erwerb von beweglichem Anlagevermögen	0,00	0	40.000	0	0	0	0	0	0	40.000
<b>Saldo Maßnahme (Einzahlungen ./. Auszahlungen)</b>	0,00	250.000-	690.000-		0	0	0	0	250.000-	940.000-
<b>69015402025064 Hüller Str. Flora-Schlagenh.</b>										
Auszahlung für Baumaßnahmen	21.911,91	800.000	800.000	700.000	700.000	0	0	0	106.509	1.606.509
Auszahlung für den Erwerb von beweglichem Anlagevermögen	0,00	0	0	30.000	30.000	0	0	0	0	30.000
<i>Kassenwirksamkeit der Verpflichtungsermächtigungen</i>					730.000	0	0	0		
<b>Saldo Maßnahme (Einzahlungen ./. Auszahlungen)</b>	21.911,91-	800.000-	800.000-		730.000-	0	0	0	106.509-	1.636.509-

## Haushaltsplan 2022

## Bezirk Mitte

Investitionsmaßnahmen	Ergebnis (€)	Haushaltsansatz (€)		Verpflicht.- ermächt. (€)	Planung (€)				bereitge- stellt bis inkl. 2021	Gesamt- ein- u. -aus- zahlungen
	2020	2021	2022		2022	2023	2024	2025		
<b>69015402025065 Lockhofstr. (Anbindung Gewerbegebiet)</b>										
Einzahlung aus Beiträgen und ähnlichen Entgelten	0,00	0	0		260.000	0	0	0	0	260.000
Auszahlung für Baumaßnahmen	0,00	0	0	0	0	0	0	0	222.623	222.623
Auszahlung für den Erwerb von beweglichem Anlagevermögen	0,00	0	0	0	0	0	0	0	17.033	17.033
<b>Saldo Maßnahme (Einzahlungen ./. Auszahlungen)</b>	0,00	0	0		260.000	0	0	0	239.656-	20.344
<b>69015402025068 Konradstr. von Wanner Str. bis Florastr.</b>										
Auszahlung für Baumaßnahmen	0,00	0	70.000	600.000	600.000	0	0	0	0	670.000
Auszahlung für den Erwerb von beweglichem Anlagevermögen	0,00	0	0	20.000	20.000	0	0	0	0	20.000
<i>Kassenwirksamkeit der Verpflichtungsermächtigungen</i>					620.000	0	0	0		
<b>Saldo Maßnahme (Einzahlungen ./. Auszahlungen)</b>	0,00	0	70.000-		620.000-	0	0	0	0	690.000-
<b>69015402025069 Sparkassenstr. AlterMarkt bis Gildenstr.</b>										
Auszahlung für Baumaßnahmen	180.337,27	0	0	0	0	0	0	0		
<b>Saldo Maßnahme (Einzahlungen ./. Auszahlungen)</b>	180.337,27-	0	0		0	0	0	0		
<b>69015402025070 Umgestaltung Siegfriedstraße</b>										
Auszahlung für Baumaßnahmen	0,00	0	0	0	0	250.000	0	0		
Auszahlung für den Erwerb von beweglichem Anlagevermögen	0,00	0	0	0	0	10.000	0	0		
<b>Saldo Maßnahme (Einzahlungen ./. Auszahlungen)</b>	0,00	0	0		0	260.000-	0	0		
<b>69015402025071 Vandalenstr. Konradstr. - Skagerrakstr.</b>										
Auszahlung für Baumaßnahmen	0,00	100.000	0	0	100.000	0	0	0	0	100.000
<b>Saldo Maßnahme (Einzahlungen ./. Auszahlungen)</b>	0,00	100.000-	0		100.000-	0	0	0	0	100.000-

## Haushaltsplan 2022

## Bezirk Mitte

Investitionsmaßnahmen	Ergebnis (€)	Haushaltsansatz (€)		Verpflicht.- ermächt. (€)	Planung (€)				bereitge- stellt bis inkl. 2021	Gesamt- ein- u. -aus- zahlungen
	2020	2021	2022		2022	2023	2024	2025		
<b>69015402025072 Wilhelminenstraße Schlosser-Hans-Böckler</b>										
Auszahlung für Baumaßnahmen	0,00	200.000	200.000	0	0	0	0	0	0	200.000
<b>Saldo Maßnahme (Einzahlungen ./. Auszahlungen)</b>	0,00	200.000-	200.000-		0	0	0	0	0	200.000-
<b>69015402025073 EM2024: Bahnhofsv. zw. DB Treppenauf. Bus</b>										
Auszahlung für Baumaßnahmen	0,00	0	500.000	0	0	0	0	0	0	500.000
<b>Saldo Maßnahme (Einzahlungen ./. Auszahlungen)</b>	0,00	0	500.000-		0	0	0	0	0	500.000-
<b>69015402025074 Parkhaus Sellhorststr.Umfeldverbesserung</b>										
Auszahlung Sonstige Investitionsauszahlungen	0,00	300.000	0	0	0	0	0	0		
<b>Saldo Maßnahme (Einzahlungen ./. Auszahlungen)</b>	0,00	300.000-	0		0	0	0	0		
<b>69015402025076 Sanierung HüllerStr./Magdalenenstr.</b>										
Auszahlung für Baumaßnahmen	0,00	0	0	0	0	0	100.000	0	0	100.000
<b>Saldo Maßnahme (Einzahlungen ./. Auszahlungen)</b>	0,00	0	0		0	0	100.000-	0	0	100.000-
<b>69015402025077 Radverkehrsanlage Hiberniastraße</b>										
Auszahlung für Baumaßnahmen	8.772,42	0	0	0	0	0	0	0		
<b>Saldo Maßnahme (Einzahlungen ./. Auszahlungen)</b>	8.772,42-	0	0		0	0	0	0		
<b>69015402025078 Fürstinnenstraße Sanierung/Umbau</b>										
Auszahlung für Baumaßnahmen	0,00	0	0	620.000	620.000	0	0	0	0	620.000
Auszahlung für den Erwerb von beweglichem Anlagevermögen	0,00	0	0	40.000	40.000	0	0	0	0	40.000
<i>Kassenwirksamkeit der Verpflichtungsermächtigungen</i>					660.000	0	0	0		
<b>Saldo Maßnahme (Einzahlungen ./. Auszahlungen)</b>	0,00	0	0		660.000-	0	0	0	0	660.000-



## Haushaltsplan 2022

## Bezirk Mitte

Investitionsmaßnahmen	Ergebnis (€)	Haushaltsansatz (€)		Verpflicht.- ermächt. (€)	Planung (€)				bereitge- stellt bis inkl. 2021	Gesamt- ein- u. -aus- zahlungen
	2020	2021	2022		2022	2023	2024	2025		
<b>69015402025079 Melanchthonstr. Gehweginstandsetzung</b>										
Auszahlung für Baumaßnahmen	0,00	0	0	0	70.000	0	0	0	0	70.000
Auszahlung für den Erwerb von beweglichem Anlagevermögen	0,00	0	0	0	20.000	0	0	0	0	20.000
<b>Saldo Maßnahme (Einzahlungen ./. Auszahlungen)</b>	0,00	0	0		90.000-	0	0	0	0	90.000-
<b>69015402025080 RW: Hiberniastraße Umgestaltung</b>										
Auszahlung für Baumaßnahmen	0,00	200.000	500.000	250.000	250.000	0	0	0	200.000	950.000
Auszahlung für den Erwerb von beweglichem Anlagevermögen	0,00	0	0	300.000	300.000	0	0	0	0	300.000
<i>Kassenwirksamkeit der Verpflichtungsermächtigungen</i>					550.000	0	0	0		
<b>Saldo Maßnahme (Einzahlungen ./. Auszahlungen)</b>	0,00	200.000-	500.000-		550.000-	0	0	0	200.000-	1.250.000-
<b>69015402025081 RW: Auf dem Bettau</b>										
Auszahlung für Baumaßnahmen	0,00	0	550.000	0	0	0	0	0	0	550.000
<b>Saldo Maßnahme (Einzahlungen ./. Auszahlungen)</b>	0,00	0	550.000-		0	0	0	0	0	550.000-
<b>69015402025082 Bel. Florastr Am Stern-Hohenzollernstr.</b>										
Auszahlung für den Erwerb von beweglichem Anlagevermögen	0,00	0	200.000	0	0	0	0	0	0	200.000
<b>Saldo Maßnahme (Einzahlungen ./. Auszahlungen)</b>	0,00	0	200.000-		0	0	0	0	0	200.000-
<b>69015402025083 Querungshilfe Ebersteinstr.</b>										
Auszahlung für Baumaßnahmen	0,00	0	200.000	0	0	0	0	0	0	200.000
<b>Saldo Maßnahme (Einzahlungen ./. Auszahlungen)</b>	0,00	0	200.000-		0	0	0	0	0	200.000-

## Haushaltsplan 2022

## Bezirk Mitte

Investitionsmaßnahmen	Ergebnis (€)	Haushaltsansatz (€)		Verpflicht.- ermächt. (€)	Planung (€)				bereitge- stellt bis inkl. 2021	Gesamt- ein- u. -aus- zahlungen
	2020	2021	2022		2022	2023	2024	2025		
<b>69015402025084 Knotenpunkt Hohenzollernstr/Europastr</b>										
Auszahlung für Baumaßnahmen	0,00	0	105.000	0	0	0	0	0	0	105.000
<b>Saldo Maßnahme (Einzahlungen ./. Auszahlungen)</b>	0,00	0	105.000-		0	0	0	0	0	105.000-
<b>69015402025085 Beleuchtung Rheinische Str/Spitzhornstr.</b>										
Auszahlung für den Erwerb von beweglichem Anlagevermögen	0,00	0	175.000	0	0	0	0	0	0	175.000
<b>Saldo Maßnahme (Einzahlungen ./. Auszahlungen)</b>	0,00	0	175.000-		0	0	0	0	0	175.000-
<b>69015402035002 LZA behinderteng. Bismarckstr/Grenzstr</b>										
Einzahlung aus Zuwendungen für Investitionsmaßnahmen	0,00	110.500	110.500		0	0	0	0	500	111.000
Auszahlung für den Erwerb von beweglichem Anlagevermögen	0,00	200.000	200.000	0	0	0	0	0	0	200.000
<b>Saldo Maßnahme (Einzahlungen ./. Auszahlungen)</b>	0,00	89.500-	89.500-		0	0	0	0	500	89.000-
<b>69015402035003 LSA Husemannstr/Overwegstr Blindeng. Umb</b>										
Auszahlung für den Erwerb von beweglichem Anlagevermögen	0,00	0	320.000	0	0	0	0	0	0	320.000
<b>Saldo Maßnahme (Einzahlungen ./. Auszahlungen)</b>	0,00	0	320.000-		0	0	0	0	0	320.000-
<b>Investitionsmaßnahmen unterhalb der festgelegten Wertgrenze</b>										
Einzahlung	2.486.926,63	2.000	2.000		2.000	2.000	2.000	0		
Auszahlung	1.812.911,90	1.618.122	1.831.122	179.900	1.536.422	1.294.722	2.125.722	0		
<i>Kassenwirksamkeit der Verpflichtungsermächtigungen</i>					179.900	0	0	0		
<b>Saldo (Einzahlungen ./. Auszahlungen)</b>	674.014,73	1.616.122-	1.829.122-		1.534.422-	1.292.722-	2.123.722-	0		
<b>Gesamtsaldo</b>	3.135.337,73-	17.092.412-	22.818.852-	14.607.900	25.138.372-	19.621.472-	24.346.522-	3.308.700-	20.032.228-	103.003.808-

**Erläuterungen zu Investitionsmaßnahmen****23011110055019 GGS Kurt-Schumacher-Str. 148 Brandschutz**

Errichtung einer Stahlkonstruktionstreppe zur Herstellung eines 2. baulichen Rettungsweges im OGS-/Verwaltungsgebäude, Einbau einer Sprachalarmierungsanlage mit enthaltener Brandmeldeanlage zur frühzeitigen Alarmierung der Personen im Gebäude sowie der Einbau einer Sicherheitsbeleuchtung.

**23011110055021 GGS Leipziger Straße Modulbau Gute Schule 2020**

Im Rahmen der Fördermaßnahme „Gute Schule 2020“ wurden sechs Räume für internationale Förderklassen in Modulbauweise geplant und errichtet. Hierdurch werden zusätzliche Flächen für Verwaltung und Lehrerzimmer erforderlich, die ebenfalls durch das Förderprogramm finanziert werden. Es soll ein zusätzlicher, zweigeschossiger Baukörper errichtet werden, der zudem über einen separaten Eingang und eine Aufzugsanlage zur barrierefreien Erschließung des gesamten Gebäudes verfügen wird.

**23011110055026 GGS Fersenbruch 35, Rettungsweg**

Errichtung von zwei Stahlkonstruktionstreppe zur Herstellung eines 2. baulichen Rettungsweges aus den OGS-Bereichen sowie zusätzliche Stahlaufentreppe im EG zur Entfluchtung des Computerraumes.

**23011110055027 Neubau Kulturschule**

Zur Sicherstellung des Schulbetriebs ab Schuljahreswechsel 2026/2027 wird ein Neubau einer Kulturschule für ca. 1000 Schüler/Innen entstehen. Als Standort für diese Einrichtung wurde nach einem Auswahlverfahren eine Fläche des ehemaligen Schalker Vereins beschlossen.

**23011110065014 KiTa Hubertusstraße, Erweiterung**

Im Zuge der U3-Betreuung und zur Verbesserung der Versorgungsquote soll an die KiTa Hubertusstraße 8 ein Anbau mit einem neuen Gruppenraum (Gruppenform III-25 Kinder) einschließlich entsprechender Nebenflächen errichtet werden. Außerdem ist ein neuer Schlafrum vorzusehen, weil im Bestandsgebäude lediglich ein Schlafrum für 18 U3-Kinder vorhanden ist.

**Erläuterungen zu Investitionsmaßnahmen****23011112015008 Grünweg Am Stäfflingshof**

Im Bereich zwischen Pantaleonshof und Stäfflingshof ist der Ausbau eines Grünweges als Fuß- und Radweg mit begleitender Begrünung geplant. Der geplante Grünweg dient im Grünzug Bismarck-West der Vernetzung von bestehenden Grünbereichen im Stadtteil.

**23011112015011 Grünanlage Bulmker-/Burgers Park**

Der ELA-Sturm an Pfingsten 2014 hat im Park durch die entwurzelten und umgestürzten Bäume zu großen Zerstörungen an Sitzplätzen, Rasen- und Gehölzflächen sowie Wege- und Sitzbereichen geführt. Einerseits sollen die Zerstörungen an den Vegetationsbeständen beseitigt werden, andererseits soll eine nutzerorientierte Weiterentwicklung der Parkanlagen durchgeführt werden. Die weitere Realisierung der Neugestaltung der Parkanlagen soll stufenweise umgesetzt werden. Dabei ist vorgesehen, dass für die Arbeiten neben der Einbindung einer Arbeitsförderungsgesellschaft und des Ausbildungsbetriebes GELSENDIENSTE auch externe Fachfirmen beauftragt werden sollen.

**Erläuterungen zu Investitionsmaßnahmen****40012101035004 Friedrich-Grillo-Schule, Neubau**

Um den zukünftigen Bedarf an Unterrichtsräumen und OGS-Räumen gewährleisten zu können, ist zusätzlich ein Neubau auf dem Schulgelände zwingend erforderlich.

**40012101035005 GGS Ebersteinstraße, Neubau**

An der Ebersteinstraße wird eine vierzügige Grundschule mit Zweifach-Sporthalle neu gebaut, das Schulgebäude wird in 2022 vollständig eingerichtet.

**40012101055001 Netzwerke**

Ausstattung der Schulen mit Daten-Netzwerk-Infrastruktur. Hierzu gehören auch die Kosten für den Bau von Netzwerken. Um möglichst viele bzw. alle Unterrichtsräume eines Schulgebäudes für Informationstechnologien zu erschließen, ist eine langfristig nutzbare Infrastruktur durch Netzwerke, Server usw. erforderlich.

**40012101055003 Digitalpakt**

Der Digitalpakt dient der besseren digitalen Ausstattung der Schulen in Gelsenkirchen. Voraussetzung für das Lernen im digitalen Zeitalter sind modern und hervorragend ausgestattete Schulen.

**51012101035011 Inklusion am Schalker Gymnasium**

Zur weiteren Umsetzung der Inklusion ist die Schaffung zusätzlichen Schulraums im Rahmen eines Neu- bzw. Anbaus sowie ein anschließender Umbau von weiteren bisherigen Klassenräumen zu Differenzierungsräumen im Hauptgebäude notwendig. In dem vorgesehenen Anbau sollen neben drei Klassenräumen auch noch ein Hauswirtschafts- und ein Technikraum untergebracht werden. Die Teilung der bereits bestehenden Klassenräume im Hauptgebäude kann erst nach Fertigstellung des Anbaus erfolgen.

**51012101035013 Berufskolleg Königstr., Sanierung NW-Trakt**

Mehrere Räume werden mit den notwendigen technischen Installationen ausgestattet. Zusätzlich erhält der NW-Trakt eine neue IT-Versorgung.

**51012101035014 Berufskolleg Overwegstr. Rückbau/Fachraumgewinnung, KInvFG**

Die Bildungsgänge des Berufskollegs für Technik und Gestaltung sollen von den Außenstellen (Goldbergstr. und Turmstr.) in das Gebäude Overwegstr. verlagert werden. Zur Unterbringung dieser Bildungsgänge muss das Gebäude Overwegstr. in Teilen umgebaut und ausgestattet werden. Dazu zählt auch eine umfassende Sanierung und Erneuerung der Haustechnik sowie der Informationstechnologie.

51012101035015 Berufskolleg Königstr. Rückbau/Fachraumgewinnung

Das Schulgebäude an der Königstr. muss zur Unterbringung eines Teils der Bildungsgänge des Berufskollegs für Wirtschaft und Verwaltung in Teilen umgebaut und ausgestattet werden. Neben planerischen Neukonzeptionen finden dort auch komplette Entkernungsmaßnahmen statt.

Investitionsmaßnahmen unterhalb der festgelegten Wertgrenze

Maßnahmen in den Jahren	2022	2023	2024	2025
Lehr- und Unterrichtsmittel	-316.800	-256.800	-246.800	-246.800
Mobiliar	-479.200	-459.200	-379.200	-379.200
Neu- und Ersatzbeschaffung von IT-Ausstattung	-701.600	-548.900	-396.200	-1.226.200
Einzahlungen	2.000	2.000	2.000	2.000
Summe Einzahlungen:	2.000	2.000	2.000	2.000
Summe Auszahlungen:	-1.497.600	-1.264.900	-1.022.200	-1.852.200
<b>Saldo</b>	<b>-1.495.600</b>	<b>-1.262.900</b>	<b>-1.020.200</b>	<b>-1.850.200</b>

**Haushaltsplan 2022****Stadtbibliothek  
Produktgruppe 2505****Bezirk 1 – Mitte –**

<u>Investitionsmaßnahmen unterhalb der festgelegten Wertgrenze</u> Maßnahmen in den Jahren	2022	2023	2024	2025
Beschaffung von Einrichtungsgegenständen und Geräten	-13.582	-13.582	-13.582	-13.582
Ergänzung der Bibliotheksbestände	-120.511	-120.511	-120.511	-120.511
Film- und Bildmaterial	-51.429	-51.429	-51.429	-51.429
<b>Summe Auszahlungen</b>	<b>-185.522</b>	<b>-185.522</b>	<b>-185.522</b>	<b>-185.522</b>

**Erläuterungen zu Investitionsmaßnahmen**Investitionsmaßnahmen unterhalb der festgelegten Wertgrenze

Maßnahmen in den Jahren	2022	2023	2024	2025
Sanierung von Kinderspielplätzen	-26.000	-26.500	-27.000	-27.500
Ersatzbeschaffung von Spielgeräten	-36.000	-36.500	-37.000	-37.500
Einrichtungsgegenstände für Jugendheime	-23.000	-	-	-
<b>Summe Auszahlungen</b>	<b>-85.000</b>	<b>-63.000</b>	<b>-64.000</b>	<b>-65.000</b>



Haushaltsplan 2022

Sportanlagen und Sportförderung  
Produktgruppe 4201

Bezirk 1 – Mitte –

**Erläuterungen zu Investitionsmaßnahmen**

Investitionsmaßnahmen unterhalb der festgelegten Wertgrenze

Maßnahmen in den Jahren

2022

2023

2024

2025

Anschaffung von Sportgeräten und Maschinen für Sportanlagen

-15.000

-15.000

-15.000

-15.000

**Erläuterungen zu Investitionsmaßnahmen****61015102045049 Schalke: Vorbereitung Grundstücksentwicklung**

Der Stadtteil Schalke ist geprägt durch eine dichte Bebauungsstruktur. Grünflächen, insbesondere öffentlich zugängliche Grünflächen, sind rar. Es fehlen aber nicht nur Grünstrukturen, die als Auflockerung der dichten Bebauung wirken und zudem auch kleinklimatische Effekte erzeugen können (z.B. als Ausgleich zu so genannten „Hitzeinseln“), sondern auch öffentlich zugängliche Aufenthaltsbereiche, die z.B. das nachbarschaftliche Zusammenleben verbessern helfen bzw. als Aufenthaltsorte für die Wohnbevölkerung fungieren können. Vorhandene kleinere Grünflächen sollen daher qualifiziert werden. Eine der Grünflächen an der Grenzstraße zwischen Liebfrauen- und Münchener Straße soll in Zusammenarbeit mit der Jugendberufshilfe aufgewertet werden.

**61015102045069 Schalke: Quartierspark Grenzstraße**

Der Stadtteil ist geprägt durch eine dichte Bebauungsstruktur, öffentlich zugängliche Grünflächen sind rar. Daher sieht das aktuelle Handlungskonzept SDchalke vor, eine der Grünflächen an der Grenzstraße zwischen Liebfrauen- und Münchener Straße aufzuwerten.

**61015102045070 Schalke: Schulhof Berufskolleg Königstraße**

Zur Steigerung der Aufenthaltsattraktivität sollen die Außenanlagen des Schulhofes erneuert werden. Bei der Konzeptentwicklung werden Schüler- und Lehrerschaft in bewährter Weise beteiligt und auch die benachbarten Angebote am Fußweg (insbesondere der Parkour) berücksichtigt.

**61015102045073 Schalke: Kussweg (bis Consol)**

Aufgrund der dichten Bebauung und einer hohen Versiegelung in Schalke fehlt es an privaten, aber insbesondere auch öffentlich zugänglichen Grünflächen. Die Aufwertung bestehender und die Schaffung neuer Grünflächen und Grünverbindungen soll einen Beitrag zur Verbesserung des Kleinklimas leisten und vor allem auch als Aufenthaltsorte für die Wohnbevölkerung zur Verfügung stehen.

**61015102045076 City-Ost: Förderkorridor**

Es handelt sich um den Finanzbedarf für die Maßnahme City-Ost, die in späteren Haushaltsjahren umgesetzt werden soll und bisher nicht als Einzelmaßnahme im Haushalt veranschlagt wird.

**61015102045077 Förderkorridor Schalke-Nord**

Es handelt sich um den Finanzbedarf für die Maßnahme Schalke-Nord, die in späteren Haushaltsjahren umgesetzt werden soll und bisher nicht als Einzelmaßnahme im Haushalt veranschlagt wird.

61015102045078 Schalke-Nord: Glückauf Kampfbahn Park

Die Maßnahme ist Bestandteil des Integrierten Entwicklungskonzeptes „Schalke-Nord“. Das Areal der Glückauf-Kampfbahn soll zu einem öffentlich zugänglichen Park weiterentwickelt und durch ein zusätzliches sportliches Angebot ergänzt werden. Mit der Schaffung von Aufenthaltsqualitäten und weiteren Nutzungsangeboten soll das Bewegungs- und Freizeitangebot sowohl für die Bewohner des Gebietes als auch für Auswärtige und Touristen wesentlich verbessert werden.

61015102045079 Schalke-Nord: Freiraumverbindungen Sellmannsbach

Im Rahmen des naturnahen Umbaus des Sellmannsbaches, welcher abschnittsweise durch das Programmgebiet Schalke-Nord verläuft, sollen die Zugänglichkeiten sowie die Aufenthaltsqualitäten der neuen, naturnahen Freiräume, verbessert werden. Durch die Entwicklung attraktiver Gewässerstationen, welche vor allem der Erholung und der Informationsbereitstellung dienen, soll die Natur erlebbar gemacht und eine zusätzliche Grünverbindung geschaffen werden.

61015102045080 City-Ost: Planung 1. BA Luitpoldstr./Ringstr.

Der Bereich Luitpoldstraße/Ringstraße stellt in seiner derzeitigen Gestaltung eine starke Barriere innerhalb des Gebietes City-Ost dar. Wohn- und Aufenthaltsqualität leiden unter der starken Verkehrsbelastung und den fehlenden Grünräumen. Mit der Maßnahme sollen Barrieren abgebaut, Verkehrsbelastungen gemindert und Grünpotenziale erschlossen werden. Die Maßnahme beinhaltet die Planungskosten für einen ersten Bauabschnitt.

61015102045081 Schalke-Nord: Aufenthaltsqualität der Straßenräume

Mit punktuellen Maßnahmen sollen die Verkehrssicherheit und die Aufenthaltsqualität im Straßenraum verbessert werden. Dies führt insbesondere zum Abbau von Barrieren und zur Vermeidung von Angsträumen. Dazu zählen gestalterische Maßnahmen zur Geschwindigkeitsreduzierung, Prüfung und Umsetzung der streckenbezogenen Temporeduzierung von Hauptverkehrsstraßen in Bereichen von sozialen Einrichtungen, Verbesserung der Verkehrsführung und Erneuerung von Markierungen, Erneuerung/Schaffung von Querungshilfen, bessere Beleuchtungssysteme oder der Abbau von Angsträumen durch gestalterische Maßnahmen.

61015102045082 Schalke-Nord: Außenanlagen Consolgelände

Die Modernisierung/ Ergänzung der Außenanlagen des Consolparks beinhaltet die Anpassung des Skateparks an aktuelle Anforderungen von modernen Skateanlagen, die Errichtung eines Pumptracks, einer Multifunktionsarena und einer Calisthenic-Anlage. Das Multifunktionsfeld soll für eine multifunktionale Rollsportnutzung ausgestattet werden, was durch die Erweiterung des Feldes mit flexibel nutzbarem Boden zum Eislaufen, Eishockey u.ä. gewährleistet werden soll. Die Calisthenic-Anlage beinhaltet Outdoor-Fitnessgeräte, die zusätzlich eine individuelle Aneignung ermöglichen und zusätzlich der Ausübung von Parkour-Übungen dienen. Der barrierefreie Zugang zu den Anlagen bzw. deren barrierefreie Nutzung wird gewährleistet. An der Umsetzung der Teilmaßnahmen sollen die künftigen Nutzerinnen und Nutzer beteiligt werden.

61015102045083 City-Ost: Aufwertung Bahnhofsumfeld

Mit dem Umbau des nördlichen Bahnhofsvorplatzes soll das wichtigste Eingangstor zur City für Nutzer des ÖPNV und für Bewohner der südlich angrenzenden Stadtteile Neustadt und Ückendorf deutlich aufgewertet werden. Der Platz soll nach seiner Umgestaltung zeitgemäßen Anforderungen an Stadtgestalt, Aufenthaltsqualität, guter Orientierung und Sicherheitsaspekten Rechnung tragen. Die Umgestaltung des Platzes soll zur Fußball-Europameisterschaft 2024 fertiggestellt sein.

61015102045084 Schalke-Nord: Stärkung des Fuß- und Radwegenetzes

Durch die Schaffung neuer, qualitativ hochwertiger Fuß- und Radwege soll eine verbesserte Vernetzung innerhalb des Programmgebiets sowie mit der Umgebung geschaffen werden. Im Sinne der Stadt der kurzen Wege sollen durch attraktive Verbindungen der Fuß- und Radverkehr nachhaltig gefördert und gleichzeitig der motorisierte Individualverkehr reduziert werden. Zudem erhöht sich dadurch die Lebensqualität im Stadtteil und die Attraktivität insbesondere für Fahrradtouristinnen und Fahrradtouristen wird erhöht.

**Erläuterungen zu Investitionsmaßnahmen****69015402025004 Umbau Grimbergstraße**

Die äußerst beengten Verkehrsverhältnisse dieser wichtigen Zubringerstraße zum überörtlichen Verkehrsnetz (A 42), bedingt durch zweimaliges Queren des Hüller Baches sowie des niveaugleichen Bahnüberganges, erfordern einen Umbau.

Durch den Verkehr vom und zum Hafen Grimberg (Schwerlastanteil 17%), den Durchgangsverkehr von und nach Herne-Wanne sowie die Erweiterung der ZOOM-Erlebniswelt besteht Handlungsbedarf, der durch die geplante Aufwertung der Fläche ‚Unser Fritz‘ auf Herner Stadtgebiet noch verstärkt wird. Der im Flächennutzungsplan der Stadt Gelsenkirchen verankerte Entwurf sieht eine Verlegung der Grimbergstraße auf die westliche Seite des Hüller Baches mit einer Unterführung der Bahngleise vor. Die Engstellen werden beseitigt, die Leistungsfähigkeit wird stark erhöht. Zur Vorbereitung eines baurechtlichen Verfahrens ist zunächst eine Entwurfs- und Ausführungsplanung zu erstellen. Bei der Planung werden die Belange des Radverkehrs berücksichtigt.

**69015402025006 Umfahrung Bismarck / Bulmke-Hüllen 3. BA von Kreisverkehr bis Bahnübergang Emschertalbahn**

Der Ausbau der Umfahrung Bismarck / Bulmke-Hüllen zwischen der Bickernstraße / Reckfeldstraße im Norden und der Florastraße im Süden wird in drei Bauabschnitten durchgeführt. Die ersten beiden Bauabschnitte wurden abgeschlossen und dem Verkehr zur Verfügung gestellt. Durch Umbauarbeiten zwischen dem Kreisverkehr Erdbrüggenstraße und Emschertalbahn soll die Umfahrung und die zum Teil schon bestehende Lärmschutzwand Hüller Mühle fertiggestellt werden. Bei der Planung werden die Belange des Radverkehrs mit berücksichtigt.

**69015402025028 Umgestaltung Bismarckstraße 4. BA****69015402025029 Umgestaltung Bismarckstraße 5. BA**

4. BA: Trinenkamp bis Theodorstraße

5. BA: Hüttweg bis Magdeburgerstraße

**690154020255031 Zeppelinallee mit Haltestelle Schwarzmühlenstraße**

Verbesserung der Verkehrsverhältnisse und Erhaltung der Verkehrssicherheit. Vermeidung von vorzeitigen Substanzverlusten sowie Verlängerung der Nutzungsdauer.

**69015402025036 Zweispuriger Ausbau Uechtingstraße einschließlich Kanalbrücken**

Der Straßenabschnitt zwischen der Uechtingstraße (ehemals Bereich Adenauerallee) und der Kreuzung Alfred-Zingler-Straße soll zweispurig ausgebaut werden. Der Ausbau beinhaltet auch den Neubau einer Brücke über den Rhein-Herne-Kanal, da die alte Kanalbrücke durch die untere Denkmalbehörde als denkmalwert eingestuft wurde. Die bauliche Umsetzung der Maßnahme ist für die Haushaltsjahre 2022 und 2023 vorgesehen. Im Zuge der Planung der Brückenerneuerung wurde die Radverkehrsführung mit berücksichtigt.

69015402025055 Rheinische Straße

Sanierung der Verkehrsfläche von Feldmarkstraße bis Wilhelminenstraße zur Verbesserung der Straßenverhältnisse.

69015402025062 Plauener Straße

Umbau/Sanierung der Verkehrsflächen.

69015402025064 Hüller Straße von Florastraße bis Schlagenheide

Sanierung der Verkehrsflächen und Umbau der Straßenbeleuchtung im Zusammenhang mit Kanalbauarbeiten. Die vorhandenen Radwege werden im Zuge der Maßnahme erneuert.

69015402025065 Lockhofstraße (Anbindung Gewerbegebiet)

Abrechnung des Endausbaus der Straße zur Verbesserung der Straßenverhältnisse.

69015402025068 Konradstraße von Wanner Straße bis Florastraße

Planung der Umgestaltung in Form einer Neuordnung des Straßenquerschnitts mit Fahrbahnerneuerung, Abbau der Lichtsignalanlagen Wanner Str. und Umbau des Kreisverkehrs, sowie Ausbau der Bushaltestelle Konradstraße.

69015402025070 Siegfriedstraße

Sanierung der Verkehrsflächen.

69015402025071 Vandalenstraße von Konradstraße bis Skagerrakstraße

Sanierung der Verkehrsflächen.

69015402025072 Wilhelminenstraße

Letzter Abschnitt der Erneuerung der Wilhelminenstraße.

69015402025073 Bahnhofsvorplatz zwischen DB Treppenaufgang und Busbahnhof

Umbau zur Sanierung der Verkehrsflächen.

69015402025076 Hüller Straße / Magdalenenstraße

Sanierung der Verkehrsflächen.

69015402025078 Fürstinnenstraße

Umbau/Sanierung der Verkehrsflächen.

69015402025079 Melanchthonstraße

Gehweginstandsetzung auf der östlichen Seite von Jahnstraße bis Dammstraße und Gehwege auf der westlichen Seite von Fritz-Reuter-Straße bis Dammstraße.

69015402025080 Radwege: Hiberniastraße

Umgestaltung (Neuordnung Straßenquerschnitt bzw. Oberflächenerneuerung, Erneuerung LSA) unter besonderer Berücksichtigung der Belange des Radverkehrs.

69015402025081 Radwege: Auf dem Bettau

Umbau Straßenraum mit Anlage von Radwegen; Maßnahme aus dem Zukunftsprogramm Radverkehr.

69015402025082 Florastraße von Am Stern bis Hohenzollernstraße

Die Beleuchtung der Florastraße von Am Stern bis Hohenzollernstraße wird saniert.

69015402025083 Ebersteinstraße

Bau von drei Querungshilfen zur Schulwegsicherung.

69015402025084 Knotenpunkt Hohenzollernstraße / Europastraße

Überplanung des Knotenpunkts zur Steigerung der Leistungsfähigkeit im Zuge des Baus der Kulturschule.

69015402025085 Beleuchtungsanlage am Rad- und Fußweg an der Rheinischen Straße/Spitzahornstraße

Beleuchtung für den Rad- und Fußweg Weg entlang der Wohnsiedlung "ehem. Güterbahnhof Schalke".

69015402035002 LZA Bismarckstraße / Grenzstraße, Behindertengerechter Umbau

Es handelt sich um eine Maßnahme zum blindengerechten Umbau der Lichtzeichenanlage Bismarckstraße / Grenzstraße, die entsprechend der Festlegung im Beirat für Menschen mit Behinderungen durchgeführt werden sollen.

69015402035003 LSA Husemannstraße / Overwegstraße, Blindengerechter Umbau

Es handelt sich um eine Maßnahme zum blindengerechten Umbau der Lichtsignalanlage Husemannstraße / Overwegstraße, die entsprechend der Festlegung im Beirat für Menschen mit Behinderungen durchgeführt werden soll.

<u>Investitionsmaßnahmen unterhalb der festgelegten Wertgrenze</u>				
Maßnahmen in den Jahren	2022	2023	2024	2025
Straßenbäume	-8.000	-8.000	-8.000	-8.000
Fahrradabstellanlage vor dem MiR	- 40.000	-	-	-
<b>Summe</b>	<b>-48.000</b>	<b>-8.000</b>	<b>-8.000</b>	<b>-8.000</b>

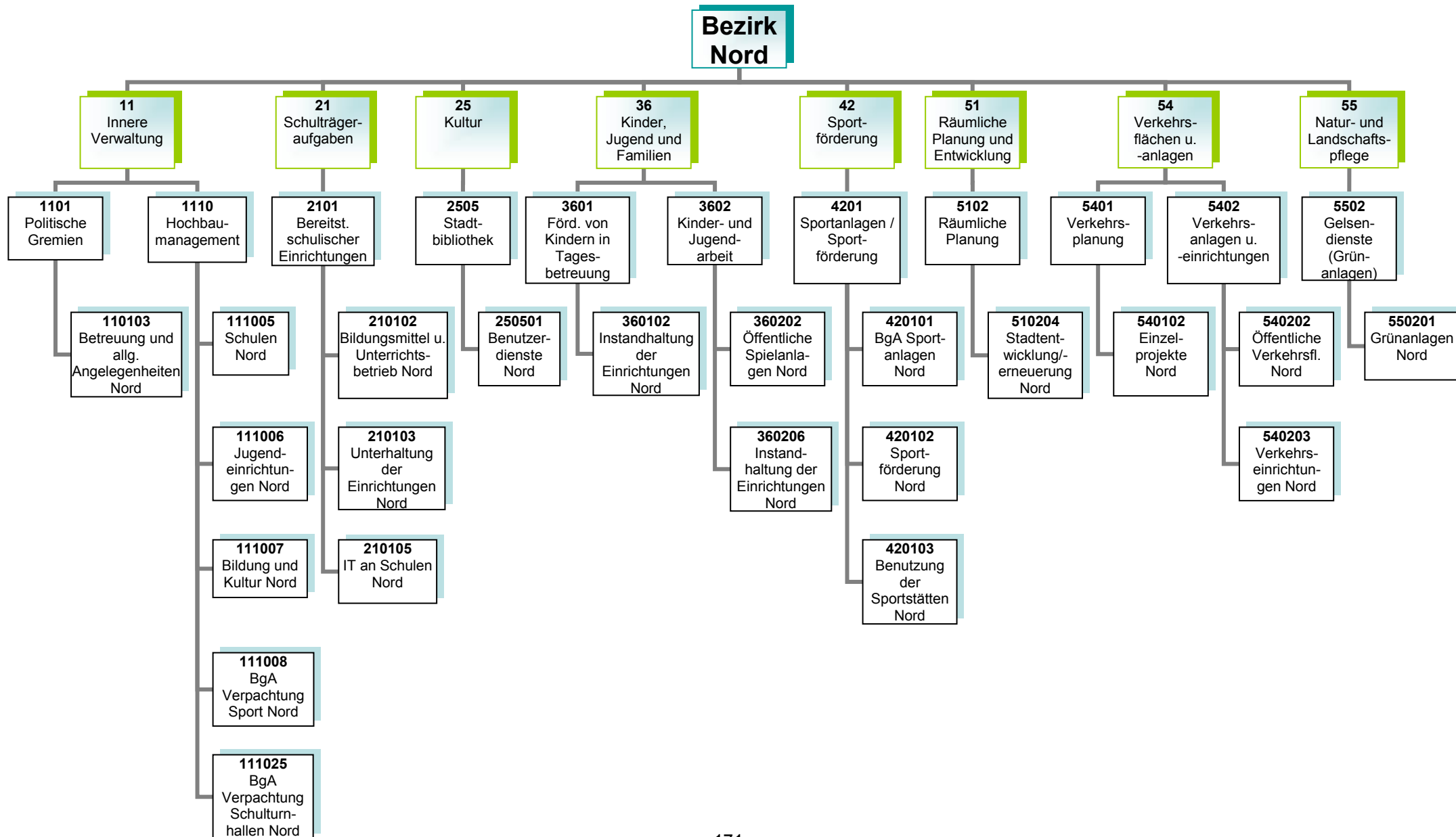




# **Stadtbezirk 2**

## **Nord**

Teilergebnisplan Ertrags- und Aufwandsarten		Ergebnis (€)			Haushaltsansatz (€)			Planung (€)		
		2020	2021	2022	2023	2024	2025			
01	Steuern und ähnliche Abgaben	0,00	0	0	0	0	0			
02	+ Zuwendungen und allgemeine Umlagen	3.911.424,12	6.190.436	<b>4.761.450</b>	4.375.511	4.895.826	2.564.279			
03	+ Sonstige Transfererträge	0,00	0	0	0	0	0			
04	+ Öffentlich-rechtliche Leistungsentgelte	13.338,57	6.323	<b>6.323</b>	6.323	6.323	6.323			
05	+ Privatrechtliche Leistungsentgelte	1.257.416,98	1.258.827	<b>2.067.305</b>	2.067.305	2.067.305	2.067.305			
06	+ Kostenerstattungen und Kostenumlagen	38.223,43	267.500	<b>245.200</b>	231.000	793.500	240.000			
07	+ Sonstige ordentliche Erträge	0,00	2.600	<b>2.600</b>	2.600	2.600	2.600			
08	+ Aktivierte Eigenleistungen	0,00	0	0	0	0	0			
09	+/- Bestandsveränderungen	0,00	0	0	0	0	0			
<b>10</b>	<b>= Ordentliche Erträge</b>	<b>5.220.403,10</b>	<b>7.725.686</b>	<b>7.082.878</b>	<b>6.682.739</b>	<b>7.765.554</b>	<b>4.880.508</b>			
11	- Personalaufwendungen	697.169,37	741.051	<b>717.166</b>	724.171	732.883	741.673			
12	- Versorgungsaufwendungen	0,00	0	0	0	0	0			
13	- Aufwendungen für Sach- und Dienstleistungen	8.007.091,26	8.152.553	<b>8.792.788</b>	10.473.190	9.195.813	9.291.359			
14	- Bilanzielle Abschreibungen	6.195.274,30	6.221.773	<b>5.834.472</b>	6.287.556	6.582.794	4.394.770			
15	- Transferaufwendungen	588.354,40	1.665.726	<b>2.588.034</b>	2.383.834	1.234.646	1.335.470			
16	- Sonstige ordentliche Aufwendungen	2.309.339,32	4.957.813	<b>3.224.213</b>	3.463.013	2.968.013	3.298.513			
<b>17</b>	<b>= Ordentliche Aufwendungen</b>	<b>17.797.228,65</b>	<b>21.738.916</b>	<b>21.156.672</b>	<b>23.331.764</b>	<b>20.714.149</b>	<b>19.061.785</b>			
<b>18</b>	<b>= Ordentliches Ergebnis (= Zeilen 10 und 17)</b>	<b>12.576.825,55-</b>	<b>14.013.230-</b>	<b>14.073.794-</b>	<b>16.649.025-</b>	<b>12.948.594-</b>	<b>14.181.277-</b>			
19	+ Finanzerträge	0,00	0	0	0	0	0			
20	- Zinsen und sonstige Finanzaufwendungen	0,00	92.500	0	0	0	0			
<b>21</b>	<b>= Finanzergebnis (= Zeilen 19 und 20)</b>	<b>0,00</b>	<b>92.500-</b>	<b>0</b>	<b>0</b>	<b>0</b>	<b>0</b>			
<b>22</b>	<b>= Ergebnis der laufenden Verwaltungstätigkeit (= Zeilen 18 und 21)</b>	<b>12.576.825,55-</b>	<b>14.105.730-</b>	<b>14.073.794-</b>	<b>16.649.025-</b>	<b>12.948.594-</b>	<b>14.181.277-</b>			
23	+ Außerordentliche Erträge	0,00	0	0	0	0	0			
24	- Außerordentliche Aufwendungen	0,00	0	0	0	0	0			
<b>25</b>	<b>= Außerordentliches Ergebnis (=Zeilen 23 und 24)</b>	<b>0,00</b>	<b>0</b>	<b>0</b>	<b>0</b>	<b>0</b>	<b>0</b>			
<b>26</b>	<b>= Ergebnis vor Berücksichtigung der internen Leistungsbeziehung (=Zeilen 22 und 25)</b>	<b>12.576.825,55-</b>	<b>14.105.730-</b>	<b>14.073.794-</b>	<b>16.649.025-</b>	<b>12.948.594-</b>	<b>14.181.277-</b>			
27	+ Erträge aus internen Leistungsbeziehungen	0,00	0	0	0	0	0			
28	- Aufwendungen aus internen Leistungsbeziehungen	0,00	0	0	0	0	0			
<b>29</b>	<b>= Teilergebnis (= Zeilen 26, 27, 28)</b>	<b>12.576.825,55-</b>	<b>14.105.730-</b>	<b>14.073.794-</b>	<b>16.649.025-</b>	<b>12.948.594-</b>	<b>14.181.277-</b>			



**Kurzbeschreibung**

Allgemeine Angelegenheiten der Bezirksvertretung im Stadtbezirk Gelsenkirchen-Nord, Organisation von Bezirksvertretungssitzungen, Unterstützung der Beschluss- und Beratungsarbeit der Bezirksvertretung unter Berücksichtigung der Vorschriften der Gemeindeordnung Nordrhein-Westfalen und der vom Rat erlassenen allgemeinen Regelungen, wie z.B. der Bezirkssatzung

Die Produktgruppe umfasst folgende Produkte:

110103 – Betreuung und allgemeine Angelegenheiten der Bezirksvertretungen

**Kurzbeschreibung und Zielsetzung**

Ziel und Zweck des Hochbaumanagements für den Bezirk Nord ist die Planung und Abwicklung aller bautechnischen Aufgaben unter Berücksichtigung unterschiedlichster Förderaspekte für Schulen, Kindertagesstätten, Jugend-, Bildungs- und Kultureinrichtungen, Sport- und Freizeiteinrichtungen, außerdem die Bereitstellung von gebäuderelevanten Dienstleistungen, die Durchführung eines effizienten Energiemanagements und die kaufmännische Verwaltung und Betreuung der eigenen und externen Liegenschaften.

Die Produktgruppe umfasst folgende Produkte:

- 111005 – Hochbaumanagement; Schulen Nord
- 111006 – Hochbaumanagement; Jugendeinrichtungen Nord
- 111008 – Hochbaumanagement; BgA Verpachtung Sport Nord
- 111025 – Hochbaumanagement; BgA Verpachtung Schulturnhallen Nord

**Kurzbeschreibung**

Bereitstellung und Unterhaltung von Schulanlagen, Gebäuden, Einrichtungen, Lern- und Lehrmitteln und einer dem neuesten Stand der Technik entsprechenden Informationstechnologie und Sachausstattung, die für einen ordnungsgemäßen Unterricht erforderlich sind. Schulentwicklungsplanung, Organisation und Verwaltung für alle Schulen in städtischer Trägerschaft, schulorganisatorische Maßnahmen zur Sicherstellung des Unterrichts einschließlich der wohnortnahen Beschulung von Schülerinnen und Schülern, Ausbau des gemeinsamen Unterrichts (bis zur Erstellung eines Inklusionsplanes). Sicherstellung der Beschulung von Kindern und Jugendlichen aus Flüchtlings- und Zuwandererfamilien einschließlich der Sicherstellung der Übergänge in das Regelsystem.

**Zielsetzung**

Durch das Umsetzen notwendiger schulorganisatorischer Maßnahmen und optimal ausgestatteter Unterrichtsräume sollen Voraussetzungen geschaffen werden, die allen Schülerinnen und Schülern gute Bildungschancen bieten, damit die Sicherung des Bildungserfolges sowie Chancengerechtigkeit gewährleistet werden. Hierzu gehören auch die Bereitstellung und der Ausbau der Offenen Ganztagsbetreuung.

Die Produktgruppe umfasst folgende Produkte:

- 210102 – Bildungsmittel und Unterrichtsbetrieb
- 210103 – Unterhaltung und Einrichtung
- 210105 – Informationstechnologie an Schulen und IT-Ausstattung

**Kurzbeschreibung**

Als kommunales Medien- und Informationszentrum soll die Zentralbibliothek mit Kinderbibliothek und MedienMobil allen Bürgerinnen und Bürgern einen freien Zugang zu Medien und Informationen ermöglichen. Es soll ein aktuelles und nachfrageorientiertes Medienangebot bereitgestellt werden, das Orientierungshilfen in der Medienvielfalt bietet. Die schulische und außerschulische Aus-, Fort- und Weiterbildung und die kulturelle Bildung sollen gefördert werden, ebenso wie die Lese- und Medienkompetenz von Kindern und Jugendlichen. Als Bildungspartner arbeitet sie vor allem mit Kindertagesstätten, Schulen, anderen Bildungseinrichtungen und Kooperationspartnern eng zusammen und unterstützt das lebenslange Lernen.

**Zielsetzung**

Im Vorstandsbereich für Kultur, Bildung, Jugend, Sport und Integration ist Zielsetzung, die Handlungsfelder „Frühkindliche, schulische sowie außerschulische Bildung sicher stellen“, „Beteiligung ermöglichen – Zugänge erweitern“, „Talente und Potentiale fördern – Perspektiven öffnen“, „(Träger)struktur weiterentwickeln“, „Interkulturelle Begegnung“, „Armutszuwanderung analysieren und Strategien entwickeln“ und „Kulturelles Leben stärken, fördern und weiterentwickeln“ gemeinsam umzusetzen, um die Lebens- und Bildungschancen für Kinder, Jugendliche und Familien in Gelsenkirchen zu verbessern.

Die Produktgruppe umfasst folgende Produkte:

250501 – Benutzerdienste Stadtbibliothek Nord



**Kurzbeschreibung**

Betreuung, Bildung und Erziehung von behinderten und nicht behinderten Kindern in Tageseinrichtungen für Kinder (unter und über dreijährige Kinder), Entwicklung und Umsetzung von zielgruppenspezifischen Angeboten für Kinder aus EU-Ost sowie aus Flüchtlingsfamilien, Förderung der Tageseinrichtungen für Kinder von Trägern der freien Jugendhilfe sowie der Kindertagespflege und Einzug von Elternbeiträgen, Anschaffung und Unterhaltung der Ausstattungen in den Einrichtungen und auf den Außenanlagen

**Zielsetzung**

Die frühkindliche, schulische sowie außerschulische Bildung ist sichergestellt sowie die Lebens- und Bildungschancen für Kinder, Jugendliche und Familien in Gelsenkirchen ist verbessert.

Die Produktgruppe umfasst folgende Produkte:

360102 – Instandhaltung der Einrichtungen

### **Kurzbeschreibung**

Das Referat Kinder, Jugend und Familien sorgt für

- die Weiterentwicklung des Kinder- und Jugendschutzes,
- die Förderung der Entwicklung und Erziehung junger Menschen,
- die Reduzierung der Jugendarbeitslosigkeit unter Einbeziehung neu zugewanderter Menschen,
- die Einrichtung / Unterhaltung von Spielplätzen und Jugendeinrichtungen sowie
- die Sicherstellung eines rechtzeitigen und ausreichenden Angebots der Jugendhilfe im Rahmen seiner Planungsverantwortung.

### **Zielsetzung**

Im Vorstandsbereich für Kultur, Bildung, Jugend, Sport und Integration ist Zielsetzung, die Handlungsfelder „Frühkindliche, schulische sowie außerschulische Bildung sicherstellen“, „Beteiligung ermöglichen – Zugänge erweitern“, „Talente und Potentiale fördern – Perspektiven öffnen“, „(Träger)struktur weiterentwickeln“, „Interkulturelle Begegnung“, „Armutszuwanderung analysieren und Strategien entwickeln“ sowie „Kulturelles Leben stärken, fördern und weiterentwickeln“ gemeinsam umzusetzen, um die Lebens- und Bildungschancen für Kinder, Jugendliche und Familien in Gelsenkirchen zu verbessern.

Die Produktgruppe umfasst folgende Produkte:

360202 – Öffentliche Spielanlagen

360206 – Instandhaltung der Einrichtungen

**Kurzbeschreibung**

Eine sich stetig verändernde Sportnachfrage in Form neuer Sportarten, -formen und -motiven zieht auch eine veränderte Sportraumnutzung nach sich. Jenseits genormter Sportanlagen wird der Sport mehr und mehr in den öffentlichen Raum verlegt und manifestiert sich in alternativen Sporträumen bzw. -gelegenheiten, wie beispielsweise Skate- oder Parcoursanlagen, oder findet auf nicht für den Sport ausgewiesenen Flächen, wie Parks oder Quartiersplätzen statt. Vor diesem Hintergrund hat die Gelsenkirchener Sportverwaltung die Aufgabe, im Rahmen von Sportentwicklung sowohl alternative Sporträume als auch klassische, genormte Sportanlagen zu erhalten, zu erneuern, zu schaffen und weiterzuentwickeln.

**Zielsetzung**

Für den Sportbereich gelten insbesondere folgende Zielsetzungen:  
Bereitstellung von Sporträumen als soziale Infrastruktur bzw. Begegnungsräumen sowie das Vorhalten eines breit angelegten, wohnortnahen Sport- und Bewegungsangebots für alle Bürgerinnen und Bürger

Die Produktgruppe umfasst folgende Produkte:

- 420101 – BgA Sportanlagen
- 420102 – Sportförderung
- 420103 – Benutzung der Sportstätten

Produkt	Mittelfristige Ziele für den Planungszeitraum 2022 bis 2025	Kurzfristige Ziele für das Planungsjahr 2022	Maßnahmen zur Zielerreichung
420101 BgA Sportanlagen	Der Prozess einer Sanierung bzw. Modernisierung der kommunalen Sportinfrastruktur ist begonnen und wird sowohl in Richtung sportfachlicher als auch energetischer Anforderungen verfolgt. Eine effiziente Nutzung der Anlagen wird angestrebt.	Das interkommunale Vorhaben auf der Sportanlage Baulandstraße hinsichtlich Zusammenlegung der Vereine und Bau eines Kunstrasenspielfeldes ist begonnen.	Abstimmungsgespräche mit den relevanten Sportvereinen und der Stadt Gladbeck Planung und Umsetzung der Baumaßnahmen
420103 Benutzung von Sportstätten		Der Zuwendungsbescheid des Bundesprogramms „Sanierung kommunaler Einrichtungen in den Bereichen Sport, Jugend und Kultur“ liegt vor.	Die notwendigen Planungen und Vorbereitungen für den Neubau des Umkleidegebäudes der Sportanlage Valentinstraße sind begonnen.

### **Kurzbeschreibung**

- Nachhaltige Verbesserungen der städtebaulichen Struktur (Wohn-, Wirtschafts- und Verkehrsflächen, Gemeinbedarf sowie Einzelhandel und Grünflächen durch Freiraumplanung, Rahmenplanung, Bauleitplanung, Stadterneuerung) unter besonderer Berücksichtigung des Klimaschutzes und der Anpassung an den Klimawandel
- Programme und Maßnahmen zur Strukturverbesserung und Aufwertung von räumlich festgelegten Quartieren und Stadtteilen, in denen sich städtebauliche, soziale und lokal-ökonomische Mängel und Missstände überlagern
- Erarbeitung von Bebauungsplänen zur Schaffung von Baurecht unter Austarieren von Ansprüchen verschiedener Nutzungsarten und der Bewältigung von Nutzungskonflikten, beispielsweise von Lärmproblemen beim Nebeneinander von Wohn- und Gewerbegebieten
- Versorgung mit Grün- und Freiflächen, Aufwertung der vorhandenen Grün- und Freiflächen und Plätze im Stadtgebiet durch Einsatz von unterschiedlichen Förderprogrammen
- Abstimmung interkommunaler Interessen
- Die IGA 2027 beabsichtigt mit ihrer dezentralen Organisation die nationale und internationale Aufmerksamkeit auf Schauplätze im gesamten Ruhrgebiet zu richten

### **Zielsetzung**

- Sicherstellung einer geordneten städtebaulichen Entwicklung im Stadtgebiet gemäß § 1 BauGB durch Schaffung von planungsrechtlichen und konzeptionellen Grundlagen für die wirtschaftliche und ökologische Entwicklung der Stadt
- Koordinierung und Steuerung großer Projektentwicklungen im Zuge von Maßnahmen zur Schaffung von Baurecht
- Sicherung der Interessen der Stadt bei den Planungen Dritter
- Sicherung der Funktionsfähigkeit der Zentren durch Steuerung der Einzelhandelsentwicklung
- Sicherung und Weiterentwicklung von Nahversorgungsstrukturen in den Stadtteilen
- Fortsetzung der regionalen Zusammenarbeit auf relevanten Kooperationsfeldern
- Freiraumsicherung und -entwicklung
- Erreichung formulierter Klimaschutzziele
- Strukturverbesserung und Aufwertung von räumlich festgelegten Quartieren und Stadtteilen auf Basis der in den gebietsbezogenen Integrierten Entwicklungskonzepten (IEK) formulierten Ziele der einzelnen Programmgebiete
- Ziel der IGA 2027 ist die Initiierung und Fortführung von Investitionen in die Stadtlandschaft und in die touristische Infrastruktur sowie die Erzielung eines nachhaltigen Strukturwandels und eines Imagegewinns für die gesamte Region, unter der Leitfrage „Wie wollen wir morgen leben, wohnen und arbeiten?“ Mit der IGA 2027 sollen Landschaftsräume und städtische Quartiere erschlossen, qualifiziert und zueinander geführt werden, es soll die Zugänglichkeit zu den Gewässern verbessert und vorhandene Parkanlagen in Wert gesetzt werden mit dem Gesamtziel einer substantiellen Verbesserung der Lebensbedingungen aller Bürger\*innen in Gelsenkirchen. Im Zuge

der Gesamtmaßnahme soll die Fassade des Kohlenbunkers und der Parkplatz des Amphitheaters begrünt werden im Kontext einer nachhaltigen, digitalen und effizienten Bewässerung. Des Weiteren soll ein weiterer Liegeplatz für ein Badeschiff lokalisiert und ein privater Investor akquiriert werden.

Die Produktgruppe umfasst folgende Produkte:

- 510201 – Räumliche Planung
- 510204 – Stadtentwicklung und -erneuerung
- 510205 – Internationale Gartenausstellung 2027

<b>Produkt</b>	<b>Mittelfristige Ziele für den Planungszeitraum 2022 bis 2025</b>	<b>Kurzfristige Ziele für das Planungsjahr 2022</b>	<b>Maßnahmen zur Zielerreichung</b>
510201 Räumliche Planung	Sicherung der Interessen der Stadt bei Planungen Dritter und bei regionalen Kooperationsprojekten	Vertretung der Interessen der Stadt bei der Aufstellung des Regionalplans Ruhr (2. Offenlage)	Änderungsverfahren zum RFNP
	Kommunale und regionale Steuerung des Einzelhandels	Satzungen zur Regelung der Bodenordnung aufstellen	Erstellung und Durchführung Gesamtstädtischer Konzepte: <ul style="list-style-type: none"> <li>• Einzelhandelskonzept</li> <li>• Handlungskonzept Wohnen</li> <li>• Räumliches Strukturkonzept</li> <li>• Handlungskonzept Wirtschaftsflächen</li> </ul>
	Nachhaltige städtebauliche Entwicklung und eine dem Wohl der Allgemeinheit entsprechende sozialgerechte Bodennutzung	Entwicklung von vorbereitenden Programmen und Plänen	Aufstellung von Bebauungsplänen und Begleitung der Umsetzung
	Regelung der Bodennutzung mit Bezügen zur Öffentlichkeitsarbeit		Neuaufstellung des Landschaftsplanes
510204 Stadtentwicklung und -erneuerung	Aufwertung des Wohnungsbestands und des Wohnumfelds	Aufwertung der stadtteilbezogenen Infrastruktur in den Stadterneuerungsgebieten	Stadterneuerung Hassel in interkommunaler Zusammenarbeit mit Herten-Westerholt/Bertlich: Entwicklung Neue Zeche Westerholt,
	Aufwertung öffentlicher Freiräume	Aktivierung von privaten	

	und Plätze	Investitionen in den Wohnungsbestand	Planung und Umsetzung von Aufwertungsmaßnahmen im öffentlichen Raum wie „Sporterlebnispark Lüttinghof“, Schulhof Bergmannsglückstraße und „Hasselacht“, Ausbau Fritz-Erler-Haus, Eigentümerberatung, Haus- und Hofflächenprogramm, Aktivierung: Gebietsbeirat, Quartiersfonds, Stadtteilstoffe, Stadtteilmanagement
	Nachhaltige Stärkung des Stadtteilimages	Aktivierung von ehrenamtlichen Engagement im Stadtteil	
	Beseitigung räumlicher und struktureller Defizite		
	Weitere Entwicklung des interkommunalen Projekts „Neue Zeche Westerholt“ gemeinsam mit der Stadt Herten	Erarbeitung Vorentwurf des Bebauungsplans Nr. 428 Antragstellung zur Förderung der Erschließungsmaßnahmen	
	Bebauungsplan Nr. 381.1 Wohnen am Stadtteilpark: Erschließung und teilweise begonnene Wohnbebauung	Satzungsbeschluss	
	Bebauungsplan Nr. 466 Gewerbe- und Industriepark Scholven: Aufstellungsbeschluss	Vorentwurf, frühzeitige Träger- und Bürgerinformation, u.U. Entwurfsbeschluss	
510205 Internationale Gartenausstellung 2027	Nachhaltige Aufwertung der touristischen Infrastruktur	Fertigstellung der Gesamtplanung, Akquirierung von weiteren Fördermitteln, Genehmigungsplanung	Planungswettbewerb Eingangsgebäude und Kohlenbunkerensemble, Überprüfung der vorhandenen Bausubstanz, Auftragsvergabe
	Nationale und internationale Aufmerksamkeit auf Schauplätzen im gesamten Ruhrgebiet sorgen für einen Imagegewinn in der Region	Lokalisierung eines Liegeplatzes für ein Badeschiff und Akquirierung eines privaten Investors	

**Kurzbeschreibung**

- Entwicklung und Umsetzung gesamtstädtischer Konzeptionen zur Verbesserung der verkehrlichen Infrastruktur

**Zielsetzung**

- Stärkung des öffentlichen Personennahverkehrs einschließlich Barrierefreiheit
- Ausbau des Radverkehrsnetzes und der Radverkehrsinfrastruktur
- Erhöhung der Verkehrssicherheit einschließlich Beseitigung / Minderung von Unfallschwerpunkten
- Verminderung der Umweltbelastungen (Feinstaub, Lärm)
- Reduzierung der Verkehrsmengen auf der De-la-Chevallerie-Straße /Goldbergstraße und Stärkung des Buerschen Rings

Die Produktgruppe umfasst folgende Produkte:

540102 – Verkehrsplanung Einzelprojekte

<b>Produkt</b>	<b>Mittelfristige Ziele für den Planungszeitraum 2022 bis 2025</b>	<b>Kurzfristige Ziele für das Planungsjahr 2022</b>	<b>Maßnahmen zur Zielerreichung</b>
540102 Verkehrsplanung Einzelprojekte	Errichtung von Fahrradparkhäusern	Realisierung von Fahrradparkhäusern an zentralen Verkehrsknotenpunkten am Hbf Gelsenkirchen und am ZOB Buer Rathaus	Fortführung von erarbeiteten/favorisierten Maßnahmen und Lösungskonzepten

**Kurzbeschreibung**

- Sicherstellung der Verkehrssicherheit öffentlicher Verkehrsflächen und -einrichtungen im Stadtgebiet
- Verbesserung der Zufriedenheit aller Verkehrsteilnehmerinnen und Verkehrsteilnehmer

**Zielsetzung**

- Vorbereitung von Ausführungen von Unterhaltung, Instandsetzungs- und Erneuerungsarbeiten an öffentlichen Verkehrsanlagen
- Sicherstellung der Stand- und Verkehrssicherheit aller öffentlichen Ingenieurbauwerke und Anlagen (Brücken, Tunnel, Stützmauern und Lärmschutzwände, Lichtsignalanlagen, Parkleitsysteme, Verkehrsrechner, Beleuchtung, Stadtbahnanlagen) im Stadtgebiet
- Reduzierung des Energieverbrauchs und der Lebenszykluskosten bei gleichzeitiger Integration von Smart City-Lösungen und Illuminationen für das kommunale Beleuchtungsnetz
- Neubewertung sämtlicher Stadtbahnstationen inkl. Fahrzeuge durch Brandschutzkonzepte mit Entfluchtungs- und Verrauchungssimulationen
- Sicherstellung eines städteübergreifenden Koordinierungsprozesses von Großbaustellen unterschiedlicher Baulastträger in NRW
- Neue Regelungen etablieren bezüglich des neu eingeführten § 8a KAG NRW ohne Umsetzung von Baumaßnahmen zu behindern

Die Produktgruppe umfasst folgende Produkte:

- 540202 – Neubau und Unterhaltung von öffentlichen Verkehrsflächen
- 540203 – Verkehrseinrichtungen



**Kurzbeschreibung**

Die Einrichtung erbringt im Rahmen ihrer originären Aufgabenstellung Dienstleistungen für die Stadt. Dazu gehören neben der Pflege und Unterhaltung der städtischen Grünanlagen im Wesentlichen die gärtnerische Substanzerhaltung, das Erhalten der Grünanlagen in einem verkehrssicheren Zustand sowie die Herstellung eines optisch zufriedenstellenden Gesamteindrucks. Einrichtungen für das Friedhofswesen sowie Kleingartenflächen werden zur Verfügung gestellt.

Die Produktgruppe umfasst folgendes Produkt:

550201 - GD (Grünanlagen)

**Produkt 110103 Politische Gremien; Betreuung und allg. Angelegenheiten Nord****Kurzbeschreibung**

Geschäftsführung für die Bezirksvertretung einschließlich Schriftführung und Protokollierung sowie Unterstützung des Bezirksbürgermeisters.

	<b>Ergebnis</b>	<b>Ansatz</b>			<b>Planung</b>	
	<b>2020</b>	<b>2021</b>	<b>2022</b>	<b>2023</b>	<b>2024</b>	<b>2025</b>
<b>Ergebnis</b>						
Erträge	0	0	0	0	0	0
- Aufwendungen	39.763	30.893	59.628	60.107	61.001	61.878
<b>= Ordentliches Ergebnis</b>	<b>39.763-</b>	<b>30.893-</b>	<b>59.628-</b>	<b>60.107-</b>	<b>61.001-</b>	<b>61.878-</b>

**Produkt 111005 Hochbaumangement; Schulen Nord****Kurzbeschreibung**

Bereitstellung und Überlassung von Schulraum, Durchführung von Instandsetzungs- und Sanierungsmaßnahmen, Erstellung der Nebenkostenabrechnung (Grundbesitzabgaben).

	<b>Ergebnis</b>	<b>Ansatz</b>			<b>Planung</b>	
	<b>2020</b>	<b>2021</b>	<b>2022</b>	<b>2023</b>	<b>2024</b>	<b>2025</b>
<b>Ergebnis</b>						
Erträge	2.995.409	2.846.161	2.389.297	2.475.798	2.511.465	1.746.920
- Aufwendungen	9.234.612	9.167.708	8.684.744	9.880.878	10.030.380	8.477.022
<b>= Ordentliches Ergebnis</b>	<b>6.239.202-</b>	<b>6.321.546-</b>	<b>6.295.447-</b>	<b>7.405.081-</b>	<b>7.518.915-</b>	<b>6.730.102-</b>

**Produkt 111006 Hochbaumangement; Jugendeinrichtungen Nord****Kurzbeschreibung**

Bereitstellung/Anmietung und Überlassung von Tagesstätten für Kinder und Jugendeinrichtungen, Durchführung von Instandsetzungs- und Sanierungsmaßnahmen, Erstellung der Nebenkostenabrechnung.

	<b>Ergebnis</b>	<b>Ansatz</b>			<b>Planung</b>	
	<b>2020</b>	<b>2021</b>	<b>2022</b>	<b>2023</b>	<b>2024</b>	<b>2025</b>
<b>Ergebnis</b>						
Erträge	1.356.366	1.356.366	2.164.494	2.164.494	2.164.494	2.130.636
- Aufwendungen	1.572.865	1.400.896	1.427.963	1.435.306	1.443.671	1.391.382
<b>= Ordentliches Ergebnis</b>	<b>216.499-</b>	<b>44.530-</b>	<b>736.531</b>	<b>729.189</b>	<b>720.823</b>	<b>739.253</b>

**Produkt 111007 Hochbaumanagement; Bildung und Kultur Nord****Kurzbeschreibung**

Bereitstellung/Anmietung und Überlassung von Bildungs- und Kultureinrichtungen, Durchführung von Instandsetzungs- und Sanierungsmaßnahmen, Erstellung der Nebenkostenabrechnung.

	Ergebnis	Ansatz			Planung	
	2020	2021	2022	2023	2024	2025
<b>Ergebnis</b>						
Erträge	0	0	0	0	0	0
- Aufwendungen	273.113	294.459	294.145	294.645	295.145	295.645
<b>= Ordentliches Ergebnis</b>	<b>273.113-</b>	<b>294.459-</b>	<b>294.145-</b>	<b>294.645-</b>	<b>295.145-</b>	<b>295.645-</b>

**Produkt 111008 Hochbaumanagement; BgA Verpachtung Sport Nord****Kurzbeschreibung**

Bereitstellung und Überlassung von Sportstätten in Zusammenarbeit mit Gelsensport.

	Ergebnis	Ansatz			Planung	
	2020	2021	2022	2023	2024	2025
<b>Ergebnis</b>						
Erträge	109.160	109.160	109.160	109.160	78.520	48.304
- Aufwendungen	482.883	529.054	523.490	525.590	498.523	462.442
<b>= Ordentliches Ergebnis</b>	<b>373.724-</b>	<b>419.895-</b>	<b>414.331-</b>	<b>416.431-</b>	<b>420.003-</b>	<b>414.139-</b>

**Produkt 111025 Hochbaumanagement; BgA Verpachtung Schulturnhallen Nord****Kurzbeschreibung**

Überlassung von Schulturnhallen an Gelsensport, Durchführung von Instandsetzungs- und Sanierungsmaßnahmen, Erstellung der Nebenkostenabrechnung.

	Ergebnis	Ansatz			Planung	
	2020	2021	2022	2023	2024	2025
<b>Ergebnis</b>						
Erträge	272.733	274.533	274.533	274.533	274.533	189.609
- Aufwendungen	920.902	882.395	900.704	957.604	965.604	814.568
<b>= Ordentliches Ergebnis</b>	<b>648.169-</b>	<b>607.862-</b>	<b>626.171-</b>	<b>683.071-</b>	<b>691.071-</b>	<b>624.959-</b>

**Produkt 210102 Schul. Einrichtungen; Bildungsmittel und Unterrichtsbetrieb Nord****Kurzbeschreibung**

Ausstattung aller Schulen in städtischer Trägerschaft mit Bildungsmitteln aller Art. Hierzu zählen im Wesentlichen Lehr- und Unterrichtsmittel und Lernmittel.

	Ergebnis	Ansatz			Planung	
	2020	2021	2022	2023	2024	2025
<b>Ergebnis</b>						
Erträge	0	0	0	0	0	0
- Aufwendungen	161.949	218.200	228.200	448.200	198.200	198.200
<b>= Ordentliches Ergebnis</b>	<b>161.949-</b>	<b>218.200-</b>	<b>228.200-</b>	<b>448.200-</b>	<b>198.200-</b>	<b>198.200-</b>

**Produkt 210103 Schul. Einrichtungen; Unterhaltung der Einrichtungen Nord****Kurzbeschreibung**

Unterhaltung und Einrichtung der bezirklichen Schulen (alle Schulformen in städtischer Trägerschaft).

Hierzu zählen:

- Instandhaltung der Einrichtung
- die bauliche Unterhaltung

	Ergebnis	Ansatz			Planung	
	2020	2021	2022	2023	2024	2025
<b>Ergebnis</b>						
Erträge	50.414	31.094	33.462	31.993	28.203	19.983
- Aufwendungen	449.380	836.227	1.025.325	1.128.455	673.787	661.275
<b>= Ordentliches Ergebnis</b>	<b>398.966-</b>	<b>805.133-</b>	<b>991.863-</b>	<b>1.096.462-</b>	<b>645.584-</b>	<b>641.292-</b>

**Produkt 210105 Schul. Einrichtungen; Informationstechnologie an Schulen Nord****Kurzbeschreibung**

Konzeption, Beschaffung und Unterhaltung von IT-Einrichtungen, IT-Koordination.

	Ergebnis	Ansatz		Planung		
	2020	2021	2022	2023	2024	2025
<b>Ergebnis</b>						
Erträge	48.616	1.779.607	47.072	43.254	39.500	39.500
- Aufwendungen	1.044.482	2.939.613	1.388.904	1.497.587	1.351.039	2.031.608
<b>= Ordentliches Ergebnis</b>	<b>995.866-</b>	<b>1.160.007-</b>	<b>1.341.832-</b>	<b>1.454.333-</b>	<b>1.311.539-</b>	<b>1.992.108-</b>

**Produkt 250501 Stadtbibliothek; Benutzerdienste Nord****Kurzbeschreibung**

- Präsentation und Ausleihe von Medien für Jugendliche, Erwachsene, Organisationen und Institutionen innerhalb Gelsenkirchens
- Bereitstellung von Internet-Arbeitsplätzen und PC's mit Office-Anwendungen für alle Einwohner/innen, Schulen und Institutionen der Stadt
- Informationszentrum für alle Einwohner/innen und Institutionen
- Unterstützung der freien Meinungsbildung und praktische Lebensorientierung
- Fördern der schulischen und beruflichen Ausbildung
- Förderung der Lesefähigkeit bei Kindern
- Vermittlung von Medienkompetenz

	Ergebnis	Ansatz		Planung		
	2020	2021	2022	2023	2024	2025
<b>Wirkungen/Leistungen (Kunde/Bürger)</b>						
- Ausleihe insgesamt	338.638,0 ST	420.000,0 ST	420.000,0 ST	420.000,0 ST	420.000,0 ST	420.000,0 ST
- Besucher*innen	62.322 PRS	100.000 PRS	100.000 PRS	100.000 PRS	100.000 PRS	100.000 PRS
<b>Ergebnis</b>						
Erträge	0	0	0	0	0	0
- Aufwendungen	572.277	608.405	538.162	542.732	547.349	552.009
<b>= Ordentliches Ergebnis</b>	<b>572.277-</b>	<b>608.405-</b>	<b>538.162-</b>	<b>542.732-</b>	<b>547.349-</b>	<b>552.009-</b>

**Produkt 360102 Förderung von Kindern in Tagesbetreuung; Instandhaltung ... Nord****Kurzbeschreibung**

Instandhaltung der Kindertageseinrichtungen und Bewirtschaftung der Gebäude im Stadtbezirk Nord.

	Ergebnis	Ansatz		Planung		
	2020	2021	2022	2023	2024	2025
<b>Ergebnis</b>						
Erträge	0	0	0	0	0	0
- Aufwendungen	289.015	273.982	311.290	312.090	312.902	313.726
<b>= Ordentliches Ergebnis</b>	<b>289.015-</b>	<b>273.982-</b>	<b>311.290-</b>	<b>312.090-</b>	<b>312.902-</b>	<b>313.726-</b>

**Produkt 360202 Kinder- und Jugendarbeit; Öffentliche Spielanlagen Nord****Kurzbeschreibung**

Öffentliche Spielanlagen im Stadtbezirk Nord.

- Planung, Ausstattung und Verwaltung der städtischen Kinderspielplätze, Bolzplätze und Skateanlagen.
- Durchführung von Maßnahmen und Aktivitäten auf Kinderspielplätzen.
- Werbung von Spielplatzpaten.

	Ergebnis	Ansatz		Planung		
	2020	2021	2022	2023	2024	2025
<b>Ergebnis</b>						
Erträge	2.233	2.233	2.193	2.072	2.072	2.072
- Aufwendungen	52.790	56.516	66.059	69.002	68.359	69.820
<b>= Ordentliches Ergebnis</b>	<b>50.557-</b>	<b>54.283-</b>	<b>63.866-</b>	<b>66.930-</b>	<b>66.287-</b>	<b>67.748-</b>

**Produkt 360206 Kinder- und Jugendarbeit; Instandhaltung der Einrichtungen Nord****Kurzbeschreibung**

Instandhaltung der städtischen Jugendheime und Bewirtschaftung der Gebäude im Stadtbezirk Nord.

	Ergebnis	Ansatz		Planung		
	2020	2021	2022	2023	2024	2025
<b>Ergebnis</b>						
Erträge	0	0	0	0	0	0
- Aufwendungen	6.511	7.074	23.566	23.487	23.251	23.090
<b>= Ordentliches Ergebnis</b>	<b>6.511-</b>	<b>7.074-</b>	<b>23.566-</b>	<b>23.487-</b>	<b>23.251-</b>	<b>23.090-</b>

**Produkt 420101 Sportanlagen und Sportförderung; BgA Sportanlagen Nord****Kurzbeschreibung**

Instandhaltung, Pflege und Unterhaltung vermieteter Sportanlagen gemäß der Verkehrssicherungspflicht.

	Ergebnis	Ansatz		Planung		
	2020	2021	2022	2023	2024	2025
<b>Ergebnis</b>						
Erträge	11.924	17.155	19.026	16.713	15.045	14.707
- Aufwendungen	16.806	24.916	24.824	22.512	20.845	20.507
<b>= Ordentliches Ergebnis</b>	<b>4.882-</b>	<b>7.761-</b>	<b>5.798-</b>	<b>5.799-</b>	<b>5.800-</b>	<b>5.800-</b>

**Produkt 420102 Sportanlagen und Sportförderung; Sportförderung Nord****Kurzbeschreibung**

Förderung des Sports in Gelsenkirchen.

	Ergebnis	Ansatz		Planung		
	2020	2021	2022	2023	2024	2025
<b>Ergebnis</b>						
Erträge	4.500	0	0	0	0	0
- Aufwendungen	152.148	152.244	152.244	152.244	152.244	152.244
<b>= Ordentliches Ergebnis</b>	<b>147.648-</b>	<b>152.244-</b>	<b>152.244-</b>	<b>152.244-</b>	<b>152.244-</b>	<b>152.244-</b>

**Produkt 420103 Sportanlagen und Sportförderung; Benutzung der Sportstätten Nord****Kurzbeschreibung**

Es handelt sich hierbei um die Nutzung von Schulturnhallen, Gymnastikräumen und Lehrschwimmbecken durch Sportvereine und Sportgruppen:

- anteilige Personal- und Energiekosten
- anfallende Grundbesitzabgaben für die Sportanlagen

	Ergebnis	Ansatz		Planung		
	2020	2021	2022	2023	2024	2025
<b>Ergebnis</b>						
Erträge	0	0	0	0	0	0
- Aufwendungen	39.991	60.269	60.269	60.269	60.269	60.269
<b>= Ordentliches Ergebnis</b>	<b>39.991-</b>	<b>60.269-</b>	<b>60.269-</b>	<b>60.269-</b>	<b>60.269-</b>	<b>60.269-</b>

**Produkt 510204 Räumliche Planung; Stadtentwicklung und -erneuerung Nord****Kurzbeschreibung**

Durchführung von Programmen und Maßnahmen zur Strukturverbesserung und Aufwertung von räumlich festgelegten Quartieren und Stadtteilen, in denen sich städtebauliche, soziale und lokal-ökonomische Mängel und Missstände überlagern.

	Ergebnis	Ansatz		Planung		
	2020	2021	2022	2023	2024	2025
<b>Ergebnis</b>						
Erträge	345.256	1.259.200	2.026.864	1.547.945	2.634.944	674.761
- Aufwendungen	729.695	2.021.500	3.608.280	4.020.582	2.094.305	1.533.451
<b>= Ordentliches Ergebnis</b>	<b>384.439-</b>	<b>762.300-</b>	<b>1.581.416-</b>	<b>2.472.637-</b>	<b>540.639</b>	<b>858.690-</b>



**Produkt 540102 Verkehrsplanung; Einzelprojekte Nord****Kurzbeschreibung**

Planung sämtlicher Einzelprojekte bis zur Ausführungsreife für alle Maßnahmen aus den Bereichen Individualverkehr, Öffentlicher Personennahverkehr, Rad- und Fußgängerverkehr.

	<b>Ergebnis</b>	<b>Ansatz</b>			<b>Planung</b>	
	<b>2020</b>	<b>2021</b>	<b>2022</b>	<b>2023</b>	<b>2024</b>	<b>2025</b>
<b>Ergebnis</b>						
Erträge	0	0	0	0	0	0
- Aufwendungen	1.300	4.000	4.000	4.000	4.000	4.000
<b>= Ordentliches Ergebnis</b>	<b>1.300-</b>	<b>4.000-</b>	<b>4.000-</b>	<b>4.000-</b>	<b>4.000-</b>	<b>4.000-</b>

**Produkt 540202 Verkehrsanlagen und -einrichtungen; Öffentliche Verkehrsflächen Nord****Kurzbeschreibung**

Vorbereitung und Ausführung von Neubau-, Unterhaltungs-, Instandsetzungs- und Sanierungsarbeiten an öffentlichen Verkehrsflächen. Koordinierung von Baumaßnahmen bezüglich öffentlicher Verkehrsflächen.

Abstimmung und Überwachung von Aufbrüchen verbundener und fremder Versorgungsunternehmen. Kurzfristige Beseitigung kleinerer Straßenschäden zur Erhaltung der Verkehrssicherheit öffentlicher

Verkehrsflächen auf der Basis von Begeherrmeldungen und Hinweisen aus der Bevölkerung. Geringgradige Instandhaltungs- und Umbaumaßnahmen. Leistungen für Dritte, wie z.B. Bordsteinabsenkungen. Begehung

der öffentlichen Verkehrsflächen. Anliegerbetreuung, Bergschadenregulierungen, Beteiligung an Sondernutzungsgenehmigungen. Auswertung von Kontrollgängen.

	<b>Ergebnis</b>	<b>Ansatz</b>			<b>Planung</b>	
	<b>2020</b>	<b>2021</b>	<b>2022</b>	<b>2023</b>	<b>2024</b>	<b>2025</b>
<b>Ergebnis</b>						
Erträge	23.792	50.177	16.777	16.777	16.777	14.017
- Aufwendungen	712.429	1.114.964	708.774	744.174	734.174	732.048
<b>= Ordentliches Ergebnis</b>	<b>688.637-</b>	<b>1.064.787-</b>	<b>691.997-</b>	<b>727.397-</b>	<b>717.397-</b>	<b>718.031-</b>

**Produkt 540203 Verkehrsanlagen und -einrichtungen; Verkehrseinrichtungen Nord****Kurzbeschreibung**

Planung, Ausschreibung, Vergabe, Bauüberwachung und Abrechnung von Verkehrseinrichtungen. Vergabe und Abrechnung der öffentlichen Beleuchtung, Betrieb, Erneuerung, Unterhaltung, Reparatur und Kontrolle von Verkehrseinrichtungen.

	Ergebnis	Ansatz		Planung		
	2020	2021	2022	2023	2024	2025
<b>Ergebnis</b>						
Erträge	0	0	0	0	0	0
- Aufwendungen	20.168	80.000	80.000	80.000	80.000	80.000
<b>= Ordentliches Ergebnis</b>	<b>20.168-</b>	<b>80.000-</b>	<b>80.000-</b>	<b>80.000-</b>	<b>80.000-</b>	<b>80.000-</b>

**Produkt 550201 Gelsendienste (GD, Grünanlagen) Nord****Kurzbeschreibung**

Planung, Unterhaltung und Weiterentwicklung der Grünflächen der Stadt Gelsenkirchen im Bezirk Nord. Friedhofsangelegenheiten nach der Friedhofssatzung der Stadt Gelsenkirchen und dem Gräbergesetz. Aufgaben nach der Baumschutzsatzung und nach dem Kleingartengesetz, nebst den dazu gehörenden Hilfs- und Nebenbetrieben.

	Ergebnis	Ansatz		Planung		
	2020	2021	2022	2023	2024	2025
<b>Ergebnis</b>						
Erträge	0	0	0	0	0	0
- Aufwendungen	1.024.150	1.035.600	1.046.100	1.072.300	1.099.100	1.126.600
<b>= Ordentliches Ergebnis</b>	<b>1.024.150-</b>	<b>1.035.600-</b>	<b>1.046.100-</b>	<b>1.072.300-</b>	<b>1.099.100-</b>	<b>1.126.600-</b>

**Summe BEZ2 - Bezirk Nord**

	Ergebnis	Ansatz		Planung		
	2020	2021	2022	2023	2024	2025
<b>Ergebnis</b>						
Erträge	5.220.403	7.725.686	7.082.878	6.682.739	7.765.554	4.880.508
- Aufwendungen	17.797.229	21.738.916	21.156.672	23.331.764	20.714.149	19.061.785
<b>= Ordentliches Ergebnis</b>	<b>12.576.826-</b>	<b>14.013.230-</b>	<b>14.073.794-</b>	<b>16.649.025-</b>	<b>12.948.594-</b>	<b>14.181.277-</b>

Teilfinanzplan Ein- und Auszahlungsarten		Ergebnis (€)	Haushaltsansatz (€)		Verpfl.-Erm. (€)	Planung (€)		
		2020	2021	2022	2022	2023	2024	2025
<b>Investitionstätigkeit</b>								
<b>Einzahlungen</b>								
01	aus Zuwendungen für Investitionsmaßnahmen	4.497.369,09	5.181.220	<b>8.059.991</b>	<b>0</b>	5.652.950	6.254.550	232.000
02	+ aus der Veräußerung von Sachanlagen	0,00	0	<b>0</b>	<b>0</b>	0	0	0
03	+ aus der Veräußerung von Finanzanlagen	0,00	0	<b>0</b>	<b>0</b>	0	0	0
04	+ aus Beiträgen und ähnlichen Entgelten	0,00	1.080.000	<b>0</b>	<b>0</b>	0	1.090.000	0
05	+ Sonstige Investitionseinzahlungen	0,00	2.000	<b>32.000</b>	<b>0</b>	2.000	2.000	2.000
<b>06</b>	<b>= Summe der investiven Einzahlungen</b>	<b>4.497.369,09</b>	<b>6.263.220</b>	<b>8.091.991</b>	<b>0</b>	<b>5.654.950</b>	<b>7.346.550</b>	<b>234.000</b>
<b>Auszahlungen</b>								
07	für den Erwerb von Grundstücken und Gebäuden	0,00	50.000	<b>442.000</b>	<b>0</b>	0	0	0
08	+ für Baumaßnahmen	7.614.546,89	10.241.400	<b>13.822.314</b>	<b>14.675.000</b>	11.165.000	10.940.000	280.000
09	+ für den Erwerb von beweglichem Anlagevermögen	1.418.501,83	3.272.030	<b>2.180.130</b>	<b>917.400</b>	2.989.630	2.022.630	1.874.130
10	+ für den Erwerb von Finanzanlagen	0,00	0	<b>0</b>	<b>0</b>	0	0	0
11	+ von aktivierbaren Zuwendungen	0,00	0	<b>0</b>	<b>0</b>	0	0	0
12	+ Sonstige Investitionsauszahlungen	0,00	330.000	<b>330.000</b>	<b>0</b>	0	0	0
<b>13</b>	<b>= Summe der investiven Auszahlungen</b>	<b>9.033.048,72</b>	<b>13.893.430</b>	<b>16.774.444</b>	<b>15.592.400</b>	<b>14.154.630</b>	<b>12.962.630</b>	<b>2.154.130</b>
<b>14</b>	<b>= Saldo Investitionstätigkeit (Einzahlungen ./ Auszahlungen)</b>	<b>4.535.679,63-</b>	<b>7.630.210-</b>	<b>8.682.453-</b>	<b>15.592.400-</b>	<b>8.499.680-</b>	<b>5.616.080-</b>	<b>1.920.130-</b>

Investitionsmaßnahmen	Ergebnis (€)	Haushaltsansatz (€)		Verpflicht.- ermächt. (€)	Planung (€)				bereitge- stellt bis inkl. 2021	Gesamt- ein- u. -aus- zahlungen
	2020	2021	2022		2022	2023	2024	2025		
<b>Investitionsmaßnahmen oberhalb der festgelegten Wertgrenze</b>										
<b>23021110055012 GSS Buer Mitte, San. mit neuer Entwäss.</b>										
Auszahlung für Baumaßnahmen	65.000,00	0	0	0	0	0	0	0		
<b>Saldo Maßnahme (Einzahlungen ./. Auszahlungen)</b>	65.000,00-	0	0		0	0	0	0		
<b>23021110055019 BK Goldbergstr. 58, Renovierung</b>										
Auszahlung für Baumaßnahmen	8.953,26	250.000	690.000	0	690.000	0	0	0	200.000	1.580.000
<b>Saldo Maßnahme (Einzahlungen ./. Auszahlungen)</b>	8.953,26-	250.000-	690.000-		690.000-	0	0	0	200.000-	1.580.000-
<b>23021110055020 GGS Beckeradsch. Umbau KInvFG</b>										
Einzahlung aus Zuwendungen für Investitionsmaßnahmen	62.222,90	0	0		0	0	0	0		
Auszahlung für Baumaßnahmen	87.239,57	40.000	0	0	0	0	0	0		
<b>Saldo Maßnahme (Einzahlungen ./. Auszahlungen)</b>	25.016,67-	40.000-	0		0	0	0	0		
<b>23021110055021 GGS Josef-Rings-Schule Umbau GS2020</b>										
Auszahlung für Baumaßnahmen	196.377,52	0	0	0	0	0	0	0		
<b>Saldo Maßnahme (Einzahlungen ./. Auszahlungen)</b>	196.377,52-	0	0		0	0	0	0		
<b>23021110055023 GGS Mährfeldschule Neubau, KInvFG</b>										
Einzahlung aus Zuwendungen für Investitionsmaßnahmen	430.552,57	1.431.000	6.418.530		900.000	0	0	0	2.941.470	10.260.000
Auszahlung für Baumaßnahmen	527.774,95	1.590.000	7.131.700	4.100.000	4.100.000	0	0	0	3.268.300	14.500.000
<i>Kassenwirksamkeit der Verpflichtungsermächtigungen</i>					4.100.000	0	0	0		
<b>Saldo Maßnahme (Einzahlungen ./. Auszahlungen)</b>	97.222,38-	159.000-	713.170-		3.200.000-	0	0	0	326.830-	4.240.000-

<b>Haushaltsplan 2022</b>	<b>Bezirk Nord</b>
---------------------------	--------------------

Investitionsmaßnahmen	Ergebnis (€)	Haushaltsansatz (€)		Verpflicht.- ermächt. (€)	Planung (€)				bereitge- stellt bis inkl. 2021	Gesamt- ein- u. -aus- zahlungen
	2020	2021	2022		2022	2023	2024	2025		
<b>23021110055024 GBM Nollenpad 29 Brandschutzmaßnahmen</b>										
Auszahlung für Baumaßnahmen	0,00	110.000	0	0	0	0	0	0		
<b>Saldo Maßnahme (Einzahlungen /. Auszahlungen)</b>	0,00	110.000-	0		0	0	0	0		

<b>23021110085004 SPA Offene Tür Adena. Energ. San. KInvFG</b>										
Einzahlung aus Zuwendungen für Investitionsmaßnahmen	31.058,89	0	0		0	0	0	0		
Auszahlung für Baumaßnahmen	52.344,32	0	0	0	0	0	0	0		
Auszahlung für den Erwerb von beweglichem Anlagevermögen	1.797,00	0	0	0	0	0	0	0		
<b>Saldo Maßnahme (Einzahlungen /. Auszahlungen)</b>	23.082,43-	0	0		0	0	0	0		

<b>23021110085005 SPA Valentinstr. Neubau Umkleidegebäude</b>										
Auszahlung für Baumaßnahmen	0,00	0	300.000	0	500.000	2.000.000	0	0	0	2.800.000
<b>Saldo Maßnahme (Einzahlungen /. Auszahlungen)</b>	0,00	0	300.000-		500.000-	2.000.000-	0	0	0	2.800.000-

<b>23021110255001 HS Eppmannsweg, San. Schwimmhalle KInvFG</b>										
Einzahlung aus Zuwendungen für Investitionsmaßnahmen	879.676,44	0	0		0	0	0	0		
Auszahlung für Baumaßnahmen	894.981,50	0	0	0	0	0	0	0		
<b>Saldo Maßnahme (Einzahlungen /. Auszahlungen)</b>	15.305,06-	0	0		0	0	0	0		

<b>23021110255002 GSS Buer Mitte, Energ. San. KInvFG</b>										
Einzahlung aus Zuwendungen für Investitionsmaßnahmen	814.023,72	0	0		0	0	0	0		
Auszahlung für Baumaßnahmen	971.952,71	0	0	0	0	0	0	0		
<b>Saldo Maßnahme (Einzahlungen /. Auszahlungen)</b>	157.928,99-	0	0		0	0	0	0		

Investitionsmaßnahmen	Ergebnis (€)	Haushaltsansatz (€)		Verpflicht.- ermächt. (€)	Planung (€)				bereitge- stellt bis inkl. 2021	Gesamt- ein- u. -aus- zahlungen
	2020	2021	2022		2022	2023	2024	2025		
<b>23021112015007 Stadtwald Sportw. Ern. Doppelbaumreihe</b>										
Auszahlung für Baumaßnahmen	0,00	3.000	<b>110.114</b>	<b>0</b>	0	0	0	0	9.886	120.000
<b>Saldo Maßnahme (Einzahlungen ./. Auszahlungen)</b>	0,00	3.000-	<b>110.114-</b>		0	0	0	0	9.886-	120.000-
<b>23021112015009 Grünanlage Turmstraße</b>										
Auszahlung für Baumaßnahmen	0,00	0	<b>160.000</b>	<b>0</b>	0	0	0	0		
<b>Saldo Maßnahme (Einzahlungen ./. Auszahlungen)</b>	0,00	0	<b>160.000-</b>		0	0	0	0		
<b>40022101035002 Leibniz-Gymnasium, San. Basketballfeld</b>										
Auszahlung für Baumaßnahmen	0,00	210.000	<b>0</b>	<b>0</b>	0	0	0	0		
<b>Saldo Maßnahme (Einzahlungen ./. Auszahlungen)</b>	0,00	210.000-	<b>0</b>		0	0	0	0		
<b>40022101035004 AvD-Gymnasium Erneuerung Trennwand</b>										
Auszahlung für Baumaßnahmen	0,00	115.000	<b>0</b>	<b>0</b>	0	0	0	0		
<b>Saldo Maßnahme (Einzahlungen ./. Auszahlungen)</b>	0,00	115.000-	<b>0</b>		0	0	0	0		
<b>40022101055001 Netzwerke Bezirk Nord</b>										
Auszahlung für Baumaßnahmen	0,00	20.000	<b>20.000</b>	<b>0</b>	20.000	20.000	20.000	0		
<b>Saldo Maßnahme (Einzahlungen ./. Auszahlungen)</b>	0,00	20.000-	<b>20.000-</b>		20.000-	20.000-	20.000-	0		
<b>40022101055003 Digitalpakt Bezirk Nord</b>										
Einzahlung aus Zuwendungen für Investitionsmaßnahmen	0,00	1.012.500	<b>134.550</b>		134.550	134.550	0	0		
Auszahlung für den Erwerb von beweglichem Anlagevermögen	0,00	1.125.000	<b>149.500</b>	<b>0</b>	149.500	149.500	0	0		
<b>Saldo Maßnahme (Einzahlungen ./. Auszahlungen)</b>	0,00	112.500-	<b>14.950-</b>		14.950-	14.950-	0	0		

## Haushaltsplan 2022

## Bezirk Nord

Investitionsmaßnahmen	Ergebnis (€)	Haushaltsansatz (€)		Verpflicht.- ermächt. (€)	Planung (€)				bereitge- stellt bis inkl. 2021	Gesamt- ein- u. -aus- zahlungen
	2020	2021	2022		2022	2023	2024	2025		
<b>40022102035001 TalentKolleg Emscher Lippe</b>										
Auszahlung für den Erwerb von beweglichem Anlagevermögen	0,00	50.000	0	0	0	0	0	0		
<b>Saldo Maßnahme (Einzahlungen ./. Auszahlungen)</b>	0,00	50.000-	0		0	0	0	0		
<b>40522101035001 Umbau u. Erweiterung Leibniz-Gymnasium</b>										
Auszahlung für Baumaßnahmen	75.838,57	0	0	0	0	0	0	0		
<b>Saldo Maßnahme (Einzahlungen ./. Auszahlungen)</b>	75.838,57-	0	0		0	0	0	0		
<b>51022101035007 Herr. Hausm.wohn. FamZGRU GGS Im Brömm</b>										
Auszahlung für Baumaßnahmen	4.406,74	0	0	0	0	0	0	0		
Auszahlung für den Erwerb von beweglichem Anlagevermögen	2.150,26	0	0	0	0	0	0	0		
<b>Saldo Maßnahme (Einzahlungen ./. Auszahlungen)</b>	6.557,00-	0	0		0	0	0	0		
<b>51022101035009 Energ. San. Schulgeb PolsumerStr. KInvFG</b>										
Einzahlung aus Zuwendungen für Investitionsmaßnahmen	1.928.561,37	1.449.000	0		0	0	0	0	7.179.333	7.179.333
Auszahlung für Baumaßnahmen	2.200.524,12	1.610.000	0	0	0	0	0	0	8.900.000	8.900.000
Auszahlung für den Erwerb von beweglichem Anlagevermögen	0,00	175.000	345.000	0	0	0	0	0	335.000	680.000
<b>Saldo Maßnahme (Einzahlungen ./. Auszahlungen)</b>	271.962,75-	336.000-	345.000-		0	0	0	0	2.055.667-	2.400.667-
<b>51022101035011 GGS Bülseschule, Ausweitung OGS</b>										
Auszahlung für Baumaßnahmen	0,00	300.000	300.000	0	0	0	0	0	300.000	600.000
Auszahlung für den Erwerb von beweglichem Anlagevermögen	0,00	0	50.000	0	0	0	0	0	0	50.000
<b>Saldo Maßnahme (Einzahlungen ./. Auszahlungen)</b>	0,00	300.000-	350.000-		0	0	0	0	300.000-	650.000-

## Haushaltsplan 2022

## Bezirk Nord

Investitionsmaßnahmen	Ergebnis (€)	Haushaltsansatz (€)		Verpflicht.- ermächt. (€)	Planung (€)				bereitge- stellt bis inkl. 2021	Gesamt- ein- u. -aus- zahlungen
	2020	2021	2022		2022	2023	2024	2025		
<b>51022101035012 Mehringstr., Schulgeb., Reaktivierung</b>										
Auszahlung für Baumaßnahmen	60.627,30	2.800.000	<b>677.000</b>	<b>0</b>	0	0	0	0	5.763.000	6.440.000
Auszahlung für den Erwerb von beweglichem Anlagevermögen	0,00	0	<b>0</b>	<b>0</b>	835.000	0	0	0	85.000	920.000
<b>Saldo Maßnahme (Einzahlungen ./. Auszahlungen)</b>	60.627,30-	2.800.000-	<b>677.000-</b>		835.000-	0	0	0	5.848.000-	7.360.000-
<b>51022101035013 GGS Lindensch., Ersatz Pavillon KInvFG</b>										
Einzahlung aus Zuwendungen für Investitionsmaßnahmen	0,00	699.300	<b>0</b>		0	0	0	0		
Auszahlung für Baumaßnahmen	0,00	777.000	<b>0</b>	<b>0</b>	0	0	0	0		
Auszahlung für den Erwerb von beweglichem Anlagevermögen	0,00	50.000	<b>0</b>	<b>0</b>	0	0	0	0		
<b>Saldo Maßnahme (Einzahlungen ./. Auszahlungen)</b>	0,00	127.700-	<b>0</b>		0	0	0	0		
<b>51022101035014 Josef-Rings-Schule, Sanitäranl. KInvFG</b>										
Einzahlung aus Zuwendungen für Investitionsmaßnahmen	0,00	207.000	<b>0</b>		0	0	0	0		
Auszahlung für Baumaßnahmen	19.691,49	230.000	<b>0</b>	<b>0</b>	0	0	0	0		
<b>Saldo Maßnahme (Einzahlungen ./. Auszahlungen)</b>	19.691,49-	23.000-	<b>0</b>		0	0	0	0		
<b>61025102045002 Kulturmeile Horster Straße</b>										
Auszahlung für Baumaßnahmen	262.650,55	0	<b>0</b>	<b>0</b>	0	0	0	0		
<b>Saldo Maßnahme (Einzahlungen ./. Auszahlungen)</b>	262.650,55-	0	<b>0</b>		0	0	0	0		



Investitionsmaßnahmen	Ergebnis (€)	Haushaltsansatz (€)		Verpflicht.- ermächt. (€)	Planung (€)				bereitge- stellt bis inkl. 2021	Gesamt- ein- u. -aus- zahlungen
	2020	2021	2022		2022	2023	2024	2025		
<b>61025102045013 Förderkorridor: IIHK Hassel</b>										
Einzahlung aus Zuwendungen für Investitionsmaßnahmen	0,00	0	0		320.000	312.000	232.000	0		
Auszahlung für Baumaßnahmen	0,00	0	0	0	260.000	250.000	260.000	0		
Auszahlung für den Erwerb von beweglichem Anlagevermögen	0,00	0	0	0	140.000	140.000	30.000	0		
<b>Saldo Maßnahme (Einzahlungen ./. Auszahlungen)</b>	0,00	0	0		80.000-	78.000-	58.000-	0		
<b>61025102045015 Hassel: August-Schmidt-Platz</b>										
Auszahlung für Baumaßnahmen	191.112,14	0	0	0	0	0	0	0		
Auszahlung für den Erwerb von beweglichem Anlagevermögen	82.810,35	0	0	0	0	0	0	0		
<b>Saldo Maßnahme (Einzahlungen ./. Auszahlungen)</b>	273.922,49-	0	0		0	0	0	0		
<b>61025102045018 Hassel: Eingänge Stadtteilpark/Bolzplatz</b>										
Einzahlung aus Zuwendungen für Investitionsmaßnahmen	101.282,68	0	0		0	0	0	0		
Auszahlung für Baumaßnahmen	9.317,29	0	0	0	0	0	0	0		
<b>Saldo Maßnahme (Einzahlungen ./. Auszahlungen)</b>	91.965,39	0	0		0	0	0	0		
<b>61025102045019 Hassel: Kinderspielplatz Velsenstraße</b>										
Einzahlung aus Zuwendungen für Investitionsmaßnahmen	14.574,04	0	0		0	0	0	0		
<b>Saldo Maßnahme (Einzahlungen ./. Auszahlungen)</b>	14.574,04	0	0		0	0	0	0		

<b>Haushaltsplan 2022</b>	<b>Bezirk Nord</b>
---------------------------	--------------------

Investitionsmaßnahmen	Ergebnis (€)	Haushaltsansatz (€)		Verpflicht.- ermächt. (€)	Planung (€)				bereitge- stellt bis inkl. 2021	Gesamt- ein- u. -aus- zahlungen
	2020	2021	2022		2022	2023	2024	2025		
<b>61025102045021 Hassel: Eingänge Stadtteilpark/Abschn. 2</b>										
Einzahlung aus Zuwendungen für Investitionsmaßnahmen	8.557,01	0	0		0	0	0	0		
Auszahlung für Baumaßnahmen	10.696,27	0	0	0	0	0	0	0		
<b>Saldo Maßnahme (Einzahlungen ./i. Auszahlungen)</b>	<b>2.139,26-</b>	<b>0</b>	<b>0</b>		<b>0</b>	<b>0</b>	<b>0</b>	<b>0</b>		

<b>61025102045022 Bewegtes Hassel: AktiveMittePark</b>										
Einzahlung aus Zuwendungen für Investitionsmaßnahmen	24.243,19	52.900	0		0	0	0	0	457.958	457.958
Auszahlung für Baumaßnahmen	30.545,81	50.000	20.000	0	0	0	0	0	527.000	547.000
Auszahlung für den Erwerb von beweglichem Anlagevermögen	0,00	0	0	0	0	0	0	0	52.000	52.000
<b>Saldo Maßnahme (Einzahlungen ./i. Auszahlungen)</b>	<b>6.302,62-</b>	<b>2.900</b>	<b>20.000-</b>		<b>0</b>	<b>0</b>	<b>0</b>	<b>0</b>	<b>121.042-</b>	<b>141.042-</b>

<b>61025102045023 Bewegtes Hassel: Öffnung SP Lüttinghof</b>										
Einzahlung aus Zuwendungen für Investitionsmaßnahmen	0,00	0	0		4.100.800	4.144.000	0	0	0	8.244.800
Auszahlung für Baumaßnahmen	31.957,02	517.500	225.000	8.729.000	3.659.000	5.070.000	0	0	772.000	9.726.000
Auszahlung für den Erwerb von beweglichem Anlagevermögen	0,00	107.500	0	580.000	470.000	110.000	0	0	0	580.000
<i>Kassenwirksamkeit der Verpflichtungsermächtigungen</i>					<i>4.129.000</i>	<i>5.180.000</i>	<i>0</i>	<i>0</i>		
<b>Saldo Maßnahme (Einzahlungen ./i. Auszahlungen)</b>	<b>31.957,02-</b>	<b>625.000-</b>	<b>225.000-</b>		<b>28.200-</b>	<b>1.036.000-</b>	<b>0</b>	<b>0</b>	<b>772.000-</b>	<b>2.061.200-</b>

Investitionsmaßnahmen	Ergebnis (€)	Haushaltsansatz (€)		Verpflicht.- ermächt. (€)	Planung (€)				bereitge- stellt bis inkl. 2021	Gesamt- ein- u. -aus- zahlungen
	2020	2021	2022		2022	2023	2024	2025		
<b>61025102045024 Bewegtes Hassel: hasselacht</b>										
Einzahlung aus Zuwendungen für Investitionsmaßnahmen	0,00	0	<b>1.345.600</b>		0	0	0	0	60.194	1.405.794
Auszahlung für den Erwerb von Grundstücken und Gebäuden	0,00	0	<b>42.000</b>	<b>0</b>	0	0	0	0	0	42.000
Auszahlung für Baumaßnahmen	44.757,27	60.000	<b>1.210.000</b>	<b>0</b>	0	0	0	0	180.000	1.390.000
Auszahlung für den Erwerb von beweglichem Anlagevermögen	0,00	0	<b>250.000</b>	<b>0</b>	0	0	0	0	0	250.000
<b>Saldo Maßnahme (Einzahlungen ./. Auszahlungen)</b>	<b>44.757,27-</b>	<b>60.000-</b>	<b>156.400-</b>		0	0	0	0	<b>119.806-</b>	<b>276.206-</b>
<b>61025102045025 Hassel: Eingänge Stadtteilpark/Abschn. 3</b>										
Einzahlung aus Zuwendungen für Investitionsmaßnahmen	0,00	11.200	<b>0</b>		0	0	0	0		
Auszahlung für Baumaßnahmen	24.666,30	14.000	<b>0</b>	<b>0</b>	0	0	0	0		
<b>Saldo Maßnahme (Einzahlungen ./. Auszahlungen)</b>	<b>24.666,30-</b>	<b>2.800-</b>	<b>0</b>		0	0	0	0		
<b>61025102045026 Hassel: Schulhof Bergmannsglückstraße</b>										
Einzahlung aus Zuwendungen für Investitionsmaßnahmen	0,00	226.320	<b>0</b>		0	0	0	0		
Auszahlung für Baumaßnahmen	11.548,53	91.900	<b>0</b>	<b>0</b>	0	0	0	0		
Auszahlung für den Erwerb von beweglichem Anlagevermögen	0,00	141.000	<b>0</b>	<b>0</b>	0	0	0	0		
<b>Saldo Maßnahme (Einzahlungen ./. Auszahlungen)</b>	<b>11.548,53-</b>	<b>6.580-</b>	<b>0</b>		0	0	0	0		

## Haushaltsplan 2022

## Bezirk Nord

Investitionsmaßnahmen	Ergebnis (€)	Haushaltsansatz (€)		Verpflicht.- ermächt. (€)	Planung (€)				bereitge- stellt bis inkl. 2021	Gesamt- ein- u. -aus- zahlungen
	2020	2021	2022		2022	2023	2024	2025		
<b>61025102045028 Hassel: Treffpunkt KiTa Niefeldstraße</b>										
Einzahlung aus Zuwendungen für Investitionsmaßnahmen	0,00	0	48.311		0	0	0	0	79.289	127.600
Auszahlung für Baumaßnahmen	0,00	0	56.000	0	0	0	0	0	102.000	158.000
Auszahlung für den Erwerb von beweglichem Anlagevermögen	0,00	0	1.500	0	0	0	0	0	0	1.500
<b>Saldo Maßnahme (Einzahlungen ./. Auszahlungen)</b>	0,00	0	9.189-		0	0	0	0	22.711-	31.900-
<b>61025102045031 Buer: Sicherung von Stadtplätzen</b>										
Auszahlung für Baumaßnahmen	105.866,99	0	0	0	0	0	0	0		
<b>Saldo Maßnahme (Einzahlungen ./. Auszahlungen)</b>	105.866,99-	0	0		0	0	0	0		
<b>61025102045032 Hassel: Eingänge Stadtteilpark/Abschn. 4</b>										
Einzahlung aus Zuwendungen für Investitionsmaßnahmen	0,00	92.000	0		0	512.000	0	0	0	512.000
Auszahlung für den Erwerb von Grundstücken und Gebäuden	0,00	50.000	400.000	0	0	0	0	0	0	400.000
Auszahlung für Baumaßnahmen	0,00	65.000	65.000	25.000	0	125.000	0	0	0	190.000
Auszahlung für den Erwerb von beweglichem Anlagevermögen	0,00	0	0	0	0	50.000	0	0	0	50.000
<i>Kassenwirksamkeit der Verpflichtungsermächtigungen</i>					0	25.000	0	0		
<b>Saldo Maßnahme (Einzahlungen ./. Auszahlungen)</b>	0,00	23.000-	465.000-		0	337.000	0	0	0	128.000-

Investitionsmaßnahmen	Ergebnis (€)	Haushaltsansatz (€)		Verpflicht.- ermächt. (€)	Planung (€)				bereitge- stellt bis inkl. 2021	Gesamt- ein- u. -aus- zahlungen
	2020	2021	2022		2022	2023	2024	2025		
<b>61025102045033 Aufwertung Off. Raum Gartenstadt</b>										
Einzahlung aus Zuwendungen für Investitionsmaßnahmen	0,00	0	0		80.000	248.000	0	0	0	328.000
Einzahlung Sonstige Investitionseinzahlungen	0,00	0	30.000		0	0	0	0	0	30.000
Auszahlung für Baumaßnahmen	0,00	40.000	60.000	40.000	15.000	125.000	0	0	0	200.000
Auszahlung für den Erwerb von beweglichem Anlagevermögen	0,00	0	0	0	0	200.000	0	0	0	200.000
<i>Kassenwirksamkeit der Verpflichtungsermächtigungen</i>					15.000	25.000	0	0		
<b>Saldo Maßnahme (Einzahlungen ./. Auszahlungen)</b>	0,00	40.000-	30.000-		65.000	77.000-	0	0	0	42.000-
<b>61025102045034 Plätze Polsumer Straße</b>										
Einzahlung aus Zuwendungen für Investitionsmaßnahmen	0,00	0	0		80.000	720.000	0	0	0	800.000
Auszahlung für Baumaßnahmen	0,00	100.000	100.000	100.000	20.000	680.000	0	0	0	800.000
Auszahlung für den Erwerb von beweglichem Anlagevermögen	0,00	0	0	0	0	200.000	0	0	0	200.000
<i>Kassenwirksamkeit der Verpflichtungsermächtigungen</i>					20.000	80.000	0	0		
<b>Saldo Maßnahme (Einzahlungen ./. Auszahlungen)</b>	0,00	100.000-	100.000-		60.000	160.000-	0	0	0	200.000-
<b>61025102045035 Spielplatz am Spinnstuhl</b>										
Einzahlung aus Zuwendungen für Investitionsmaßnahmen	0,00	0	0		0	104.000	0	0	0	104.000
Auszahlung für Baumaßnahmen	0,00	13.000	16.000	10.000	0	55.000	0	0	0	71.000
Auszahlung für den Erwerb von beweglichem Anlagevermögen	0,00	0	0	0	0	59.000	0	0	0	59.000
<i>Kassenwirksamkeit der Verpflichtungsermächtigungen</i>					0	10.000	0	0		
<b>Saldo Maßnahme (Einzahlungen ./. Auszahlungen)</b>	0,00	13.000-	16.000-		0	10.000-	0	0	0	26.000-

## Haushaltsplan 2022

## Bezirk Nord

Investitionsmaßnahmen	Ergebnis (€)	Haushaltsansatz (€)		Verpflicht.- ermächt. (€)	Planung (€)				bereitge- stellt bis inkl. 2021	Gesamt- ein- u. -aus- zahlungen
	2020	2021	2022		2022	2023	2024	2025		
<b>61025102045037 Spielplatz Gräffstraße</b>										
Einzahlung aus Zuwendungen für Investitionsmaßnahmen	0,00	0	0	0	0	80.000	0	0	0	80.000
Auszahlung für Baumaßnahmen	0,00	0	20.000	0	0	45.000	0	0	0	65.000
Auszahlung für den Erwerb von beweglichem Anlagevermögen	0,00	0	0	0	0	35.000	0	0	0	35.000
<b>Saldo Maßnahme (Einzahlungen /. Auszahlungen)</b>	0,00	0	20.000-		0	0	0	0	0	20.000-
<b>69025402025001 Umgestaltung ZOB GE-Buer mit Springestr.</b>										
Einzahlung aus Zuwendungen für Investitionsmaßnahmen	0,00	0	0		0	0	0	0	4.367.600	4.367.600
Einzahlung aus Beiträgen und ähnlichen Entgelten	0,00	0	0		0	190.000	0	0	0	190.000
Auszahlung für Baumaßnahmen	788.648,42	0	300.000	0	0	0	0	0	8.233.817	8.533.817
Auszahlung für den Erwerb von beweglichem Anlagevermögen	8.985,59	0	0	0	0	0	0	0	650.000	650.000
<b>Saldo Maßnahme (Einzahlungen /. Auszahlungen)</b>	797.634,01-	0	300.000-		0	190.000	0	0	4.516.217-	4.626.217-
<b>69025402025025 Am Buerschen Waldbogen</b>										
Auszahlung für Baumaßnahmen	0,00	120.000	0	0	0	0	0	0		
Auszahlung für den Erwerb von beweglichem Anlagevermögen	0,00	10.000	0	0	0	0	0	0		
<b>Saldo Maßnahme (Einzahlungen /. Auszahlungen)</b>	0,00	130.000-	0		0	0	0	0		
<b>69025402025027 Linksabbiegetunnel Vinckestraße</b>										
Auszahlung für Baumaßnahmen	359.205,26	0	0	0	0	0	0	0		
<b>Saldo Maßnahme (Einzahlungen /. Auszahlungen)</b>	359.205,26-	0	0		0	0	0	0		

<b>Haushaltsplan 2022</b>	<b>Bezirk Nord</b>
---------------------------	--------------------

Investitionsmaßnahmen	Ergebnis (€)	Haushaltsansatz (€)		Verpflicht.- ermächt. (€)	Planung (€)				bereitge- stellt bis inkl. 2021	Gesamt- ein- u. -aus- zahlungen
	2020	2021	2022		2022	2023	2024	2025		
<b>69025402025030 Sanierung Horster Straße, 5. BA, BZ2</b>										
Einzahlung aus Beiträgen und ähnlichen Entgelten	0,00	0	0		0	900.000	0	0	0	900.000
Auszahlung für Baumaßnahmen	310.137,34	0	0	0	0	0	0	0	1.640.000	1.640.000
Auszahlung für den Erwerb von beweglichem Anlagevermögen	96.858,28	0	0	0	0	0	0	0	324.500	324.500
<b>Saldo Maßnahme (Einzahlungen /. Auszahlungen)</b>	406.995,62-	0	0		0	900.000	0	0	1.964.500-	1.064.500-

<b>69025402025031 Sanierung Horster Straße, 4. BA, BZ2</b>										
Einzahlung aus Beiträgen und ähnlichen Entgelten	0,00	1.080.000	0		0	0	0	0		
Auszahlung für den Erwerb von beweglichem Anlagevermögen	288.388,09	0	0	0	0	0	0	0		
<b>Saldo Maßnahme (Einzahlungen /. Auszahlungen)</b>	288.388,09-	1.080.000	0		0	0	0	0		

<b>69025402025037 KInvFG, AP Straßen: De-la-Chevall.-Str.</b>										
Einzahlung aus Zuwendungen für Investitionsmaßnahmen	88.916,28	0	0		0	0	0	0		
Auszahlung für Baumaßnahmen	33.225,99	0	0	0	0	0	0	0		
<b>Saldo Maßnahme (Einzahlungen /. Auszahlungen)</b>	55.690,29	0	0		0	0	0	0		

<b>69025402025038 Straßensanierung Marthaweg</b>										
Einzahlung aus Zuwendungen für Investitionsmaßnahmen	51.800,00	0	0		0	0	0	0		
<b>Saldo Maßnahme (Einzahlungen /. Auszahlungen)</b>	51.800,00	0	0		0	0	0	0		

## Haushaltsplan 2022

## Bezirk Nord

Investitionsmaßnahmen	Ergebnis (€)	Haushaltsansatz (€)		Verpflicht.- ermächt. (€)	Planung (€)				bereit- stellt bis inkl. 2021	Gesamt- ein- u. -aus- zahlungen
	2020	2021	2022		2022	2023	2024	2025		
<b>69025402025039 Adenauerallee: Umbau EZA bis SchernerWeg</b>										
Auszahlung für Baumaßnahmen	0,00	0	0	0	100.000	1.010.000	0	0	0	1.110.000
Auszahlung für den Erwerb von beweglichem Anlagevermögen	0,00	0	0	0	0	10.000	0	0	0	10.000
<b>Saldo Maßnahme (Einzahlungen ./. Auszahlungen)</b>	0,00	0	0		100.000-	1.020.000-	0	0	0	1.120.000-
<b>69025402025041 Bushaltest. Mehringstr., Querungshilfe</b>										
Auszahlung für Baumaßnahmen	178.749,88	0	0	0	0	0	0	0		
<b>Saldo Maßnahme (Einzahlungen ./. Auszahlungen)</b>	178.749,88-	0	0		0	0	0	0		
<b>69025402025042 Umgestaltung/Sanierung Polsumer Str. BZ2</b>										
Auszahlung für Baumaßnahmen	0,00	0	200.000	0	0	0	0	0	0	200.000
<b>Saldo Maßnahme (Einzahlungen ./. Auszahlungen)</b>	0,00	0	200.000-		0	0	0	0	0	200.000-
<b>69025402025044 Bergmannsglückstr. Uhlenbrock-Kreisverk.</b>										
Auszahlung für Baumaßnahmen	0,00	0	0	0	0	1.200.000	0	0	0	1.200.000
Auszahlung für den Erwerb von beweglichem Anlagevermögen	0,00	0	0	0	0	45.000	0	0	0	45.000
<b>Saldo Maßnahme (Einzahlungen ./. Auszahlungen)</b>	0,00	0	0		0	1.245.000-	0	0	0	1.245.000-
<b>69025402025045 Akazienstraße</b>										
Auszahlung für Baumaßnahmen	48.570,28	0	0	0	0	0	0	0		
Auszahlung für den Erwerb von beweglichem Anlagevermögen	9.109,09	0	0	0	0	0	0	0		
<b>Saldo Maßnahme (Einzahlungen ./. Auszahlungen)</b>	57.679,37-	0	0		0	0	0	0		



## Haushaltsplan 2022

## Bezirk Nord

Investitionsmaßnahmen	Ergebnis (€)	Haushaltsansatz (€)		Verpflicht.- ermächt. (€)	Planung (€)				bereitge- stellt bis inkl. 2021	Gesamt- ein- u. -aus- zahlungen
	2020	2021	2022		2022	2023	2024	2025		
<b>69025402025047 EM2024: 1. BA Cranger Str.</b>										
Auszahlung für Baumaßnahmen	0,00	500.000	<b>1.080.000</b>	<b>0</b>	0	0	0	0	20.000	1.100.000
Auszahlung für den Erwerb von beweglichem Anlagevermögen	0,00	0	<b>150.000</b>	<b>0</b>	0	0	0	0	0	150.000
<b>Saldo Maßnahme (Einzahlungen ./. Auszahlungen)</b>	0,00	500.000-	<b>1.230.000-</b>		0	0	0	0	20.000-	1.250.000-
<b>69025402025049 Erweiterung Wohnpark am Goldberg -BPI419</b>										
Auszahlung Sonstige	0,00	330.000	<b>330.000</b>	<b>0</b>	0	0	0	0	0	330.000
Investitionsauszahlungen										
<b>Saldo Maßnahme (Einzahlungen ./. Auszahlungen)</b>	0,00	330.000-	<b>330.000-</b>		0	0	0	0	0	330.000-
<b>69025402025050 Sanierung Bußmannstraße</b>										
Auszahlung für Baumaßnahmen	0,00	0	<b>0</b>	<b>0</b>	130.000	0	0	0	0	130.000
Auszahlung für den Erwerb von beweglichem Anlagevermögen	0,00	0	<b>0</b>	<b>0</b>	15.000	0	0	0	0	15.000
<b>Saldo Maßnahme (Einzahlungen ./. Auszahlungen)</b>	0,00	0	<b>0</b>		145.000-	0	0	0	0	145.000-
<b>69025402025051 Brößweg Sanierung</b>										
Auszahlung für Baumaßnahmen	0,00	0	<b>0</b>	<b>0</b>	0	360.000	0	0	0	360.000
Auszahlung für den Erwerb von beweglichem Anlagevermögen	0,00	0	<b>0</b>	<b>0</b>	0	12.000	0	0	0	12.000
<b>Saldo Maßnahme (Einzahlungen ./. Auszahlungen)</b>	0,00	0	<b>0</b>		0	372.000-	0	0	0	372.000-
<b>69025402025053 EM2024 2. BA Cranger Str.</b>										
Auszahlung für Baumaßnahmen	0,00	0	<b>0</b>	<b>1.100.000</b>	1.100.000	0	0	0	0	1.100.000
Auszahlung für den Erwerb von beweglichem Anlagevermögen	0,00	0	<b>0</b>	<b>210.000</b>	210.000	0	0	0	0	210.000
<i>Kassenwirksamkeit der Verpflichtungsermächtigungen</i>					1.310.000	0	0	0		
<b>Saldo Maßnahme (Einzahlungen ./. Auszahlungen)</b>	0,00	0	<b>0</b>		1.310.000-	0	0	0	0	1.310.000-

## Haushaltsplan 2022

## Bezirk Nord

Investitionsmaßnahmen	Ergebnis (€)	Haushaltsansatz (€)		Verpflicht.- ermächt. (€)	Planung (€)				bereitge- stellt bis inkl. 2021	Gesamt- ein- u. -aus- zahlungen
	2020	2021	2022		2022	2023	2024	2025		
<b>69025402025054 Kreisverkehr A2 Optimierung für EM2024</b>										
Auszahlung für Baumaßnahmen	0,00	50.000	0	0	0	0	0	0		
<b>Saldo Maßnahme (Einzahlungen ./. Auszahlungen)</b>	0,00	50.000-	0		0	0	0	0		
<b>69025402025055 Ortbeckstr. Sanierung</b>										
Auszahlung für Baumaßnahmen	0,00	450.000	0	0	0	0	0	0		
<b>Saldo Maßnahme (Einzahlungen ./. Auszahlungen)</b>	0,00	450.000-	0		0	0	0	0		
<b>69025402025056 Bertlicher Str. Sanierung</b>										
Auszahlung für Baumaßnahmen	0,00	100.000	0	<b>560.000</b>	560.000	0	0	0	100.000	660.000
Auszahlung für den Erwerb von beweglichem Anlagevermögen	0,00	0	0	<b>25.000</b>	25.000	0	0	0	0	25.000
<i>Kassenwirksamkeit der Verpflichtungsermächtigungen</i>					585.000	0	0	0		
<b>Saldo Maßnahme (Einzahlungen ./. Auszahlungen)</b>	0,00	100.000-	0		585.000-	0	0	0	100.000-	685.000-
<b>69025402025057 RW: Beleuchtung Arena-Park Nord-Süd-Tr.</b>										
Auszahlung für den Erwerb von beweglichem Anlagevermögen	0,00	140.000	0	0	0	0	0	0		
<b>Saldo Maßnahme (Einzahlungen ./. Auszahlungen)</b>	0,00	140.000-	0		0	0	0	0		
<b>69025402025058 RW Beleuchtung Adenauerallee Berger See</b>										
Auszahlung für den Erwerb von beweglichem Anlagevermögen	0,00	200.000	0	0	0	0	0	0		
<b>Saldo Maßnahme (Einzahlungen ./. Auszahlungen)</b>	0,00	200.000-	0		0	0	0	0		

## Haushaltsplan 2022

## Bezirk Nord

Investitionsmaßnahmen	Ergebnis (€)	Haushaltsansatz (€)		Verpflicht.- ermächt. (€)	Planung (€)				bereitge- stellt bis inkl. 2021	Gesamt- ein- u. -aus- zahlungen
	2020	2021	2022		2022	2023	2024	2025		
<b>69025402025059 RW Beleuchtung Westerh. Str. Ostr-Waldqu</b>										
Auszahlung für den Erwerb von beweglichem Anlagevermögen	0,00	220.000	0	0	0	0	0	0		
<b>Saldo Maßnahme (Einzahlungen ./. Auszahlungen)</b>	0,00	220.000-	0		0	0	0	0		
<b>69025402025060 Querungshilfe Marler Str Stadtteilpark</b>										
Auszahlung für Baumaßnahmen	0,00	0	50.000	0	0	0	0	0	0	50.000
<b>Saldo Maßnahme (Einzahlungen ./. Auszahlungen)</b>	0,00	0	50.000-		0	0	0	0	0	50.000-
<b>69025402025061 San Wiebrinkstr u. Teils. Timmerbrinksw.</b>										
Auszahlung für Baumaßnahmen	0,00	0	340.000	0	0	0	0	0	0	340.000
Auszahlung für den Erwerb von beweglichem Anlagevermögen	0,00	0	10.000	0	0	0	0	0	0	10.000
<b>Saldo Maßnahme (Einzahlungen ./. Auszahlungen)</b>	0,00	0	350.000-		0	0	0	0	0	350.000-
<b>69025402025062 Barrierefr. Umbau HS Xantener Str</b>										
Einzahlung aus Zuwendungen für Investitionsmaßnahmen	0,00	0	33.000		0	0	0	0	0	33.000
Auszahlung für Baumaßnahmen	0,00	0	80.000	0	0	0	0	0	0	80.000
<b>Saldo Maßnahme (Einzahlungen ./. Auszahlungen)</b>	0,00	0	47.000-		0	0	0	0	0	47.000-
<b>69025402025063 Dein Radschloss vor dem Rathaus Buer</b>										
Einzahlung aus Zuwendungen für Investitionsmaßnahmen	0,00	0	80.000		0	0	0	0	0	80.000
Auszahlung für Baumaßnahmen	0,00	0	300.000	0	0	0	0	0	0	300.000
<b>Saldo Maßnahme (Einzahlungen ./. Auszahlungen)</b>	0,00	0	220.000-		0	0	0	0	0	220.000-

## Haushaltsplan 2022

## Bezirk Nord

Investitionsmaßnahmen	Ergebnis (€)	Haushaltsansatz (€)		Verpflicht.- ermächt. (€)	Planung (€)				bereitge- stellt bis inkl. 2021	Gesamt- ein- u. -aus- zahlungen
	2020	2021	2022		2022	2023	2024	2025		
<b>69025402025064 Verkehrsoptimierung Buerscher Ring</b>										
Auszahlung für Baumaßnahmen	0,00	0	250.000	0	0	0	0	0	0	250.000
<b>Saldo Maßnahme (Einzahlungen ./. Auszahlungen)</b>	0,00	0	250.000-		0	0	0	0	0	250.000-
<b>75024201015012 Erweiterung Sportanlage Offene Tür</b>										
Auszahlung für den Erwerb von beweglichem Anlagevermögen	2.997,51	0	0	0	0	0	0	0		
<b>Saldo Maßnahme (Einzahlungen ./. Auszahlungen)</b>	2.997,51-	0	0		0	0	0	0		
<b>75024201015013 Erneuerung Tartanbelag SPA Lohmühle</b>										
Auszahlung für Baumaßnahmen	4.379,50	0	0	0	0	0	0	0		
<b>Saldo Maßnahme (Einzahlungen ./. Auszahlungen)</b>	4.379,50-	0	0		0	0	0	0		
<b>Investitionsmaßnahmen unterhalb der festgelegten Wertgrenze</b>										
Einzahlung	61.900,00	2.000	2.000		39.600	2.000	2.000	0		
Auszahlung	928.205,66	1.068.530	1.285.630	113.400	1.156.130	1.012.130	1.844.130	0		
<i>Kassenwirksamkeit der Verpflichtungsermächtigungen</i>					113.400	0	0	0		
<b>Saldo (Einzahlungen ./. Auszahlungen)</b>	866.305,66-	1.066.530-	1.283.630-		1.116.530-	1.010.130-	1.842.130-	0		
<b>Gesamtsaldo</b>	4.535.679,63-	7.630.210-	8.682.453-	15.592.400	8.499.680-	5.616.080-	1.920.130-	0	16.376.659-	35.341.732-

**Erläuterungen zu Investitionsmaßnahmen****23021110055019 BK Goldbergstraße 58. Renovierung**

Die Gebäude Goldbergstraße 58 und 60 sind nutzungstechnisch zusammengelegt worden und werden aktuell unter dem Namen Berufskolleg am Goldberg als Wirtschaftsgymnasium geführt. Zur Unterbringung eines Teils der Bildungsgänge für Wirtschaft und Verwaltung sollen alte Fachklassenräume und Unterrichtsräume umgebaut und renoviert werden (d. h. Aufwertung der Oberflächen, Akustikmaßnahmen, Austausch der Klassenraumtüren, Erneuerung der Beleuchtung, Heizung und IT-Technik). Die vorhandenen WC-Anlagen im EG und 1.OG werden saniert und um Mädchen WCs und ein behindertengerechtes WC erweitert. Im Rahmen dieser Maßnahme durchgeführte Untersuchungen haben ergeben, dass zur Schaffung von Baufreiheit eine umfangreiche Schadstoffsanierung in allen Geschossen erforderlich ist.

**23021110055023 GGS Mährfeldschule Neubau, KInvFG**

Das Bestandsgebäude musste 2017 bedingt durch bauliche Mängel und drohenden Verlust der Standsicherheit des Dachstuhl geschlossen werden. Daher ist durch einen Ersatzneubau eine schnellstmögliche dauerhafte Wiederbereitstellung von geeignetem Schulraum sicherzustellen. Die Sicherstellung eines verlässlichen Unterrichtes für die Mährfeldschule kann nur zeitlich begrenzt über die behelfsweise neu errichtete Mietcontaineranlage (eigene Maßnahme im konsumtiven Haushalt) am Standort gewährleistet werden.

**23021110085005 SPA Valentinstraße Neubau Umkleidegebäude**

Errichtung eines funktionalen, energetischen und barrierefreien Ersatzneubaus für das abgängige Umkleide- und Vereinsheimgebäude.

**Investitionsmaßnahmen unterhalb der festgelegten Wertgrenze**

Maßnahmen in den Jahren	2022	2023	2024	2025
Einbau Rauchschutztüren an der GGS Pfefferackerstraße 21	- 33.000	-	-	-

**Erläuterungen zu Investitionsmaßnahmen****23021112015007 Stadtwald Sportwiese Erneuerung der Doppelbaumreihe**

Die Laufbahn um die Sportwiese im Stadtwald wird von zwei Reihen mit Bäumen eingefasst. Die beiden Baumreihen sind abgängig und müssen erneuert werden. Bei der Sportwiese und den angrenzenden Bereichen des Stadtwaldes handelt es sich um ein gartenhistorisches Denkmal. Eine entsprechende gartendenkmalpflegerische Durchführung ist erforderlich.

**23021112015009 Grünanlage Turmstraße**

Bei der Grünanlage handelt es sich um eine ca. 1.800 m<sup>2</sup> große Rasenfläche mit einem in der Prognose abgängigen Baumbestand (Kastanien). Die Grünanlage weist keine Aufenthaltsqualität auf. Die angelegten wassergebundenen Wegeflächen sind nicht mehr erkennbar und werden nicht mehr benutzt. Ziel ist es, diese Grünfläche neu zu strukturieren, Aufenthaltsbereiche zu schaffen und die abgängigen Bäume durch neue klimaresiliente Arten zu ersetzen.

**Erläuterungen zu Investitionsmaßnahmen****40022101055001 Netzwerke**

Ausstattung der Schulen mit Daten-Netzwerk-Infrastruktur. Hierzu gehören auch die Kosten für den Bau von Netzwerken. Um möglichst viele bzw. alle Unterrichtsräume eines Schulgebäudes für Informationstechnologien zu erschließen, ist eine langfristig nutzbare Infrastruktur durch Netzwerke, Server usw. erforderlich.

**40022101055003 Digitalpakt**

Der Digitalpakt dient der besseren digitalen Ausstattung der Schulen in Gelsenkirchen. Voraussetzung für das Lernen im digitalen Zeitalter sind modern und bestmöglich ausgestattete Schulen.

**51022101035009 Energetische Sanierung und Umbau Schulgebäude Polsumer Straße 67**

Im Rahmen des KInvFG wird eine energetische Gebäudesanierung sowie ein energetisch optimierter Umbau der Grundschule Polsumer Straße durchgeführt. Die Optimierung erfolgt durch eine Erweiterung der Küche und durch einen Neubau des Speise- und Mehrzweckraumes.

**51022101035011 Gemeinschaftsgrundschule Bülseschule, Ausweitung OGS KInvFG**

Die OGS-Kapazitäten sollen bedarfsgerecht durch Umbaumaßnahmen ausgeweitet werden.

**51022101035012 Schulgebäude Mehringstraße, Reaktivierung**

Das Schulgebäude Mehringstraße wurde im Jahr 2015 aufgegeben und zwischenzeitlich als Flüchtlingsunterkunft genutzt. Der gesamtstädtische Mangel an Schulraum macht eine Reaktivierung erforderlich. Hierfür sind die aktuellen Anforderungen an den Brandschutz, die Barrierefreiheit und die Energetik zu erfüllen. Das Schulgebäude muss für die künftig nutzende Schule in Gänze neu ausgestattet werden.

**Investitionsmaßnahmen unterhalb der festgelegten Wertgrenze**

Maßnahmen in den Jahren	2022	2023	2024	2025
Lehr- und Unterrichtsmittel	-198.200	-198.200	-198.200	-198.200
Mobiliar	-314.600	-314.600	-314.600	-314.600

Maßnahmen in den Jahren	2022	2023	2024	2025
Neu- und Ersatzbeschaffung von IT-Ausstattung	-567.500	-459.500	-351,500	-1.181.500
Einzahlungen	2.000	2.000	2.000	2.000
Summe Einzahlungen:	2.000	2.000	2.000	2.000
Summe Auszahlungen:	-1.080.300	-972.300	-864.300	-1.694.300
<b>Saldo</b>	<b>-1.078.300</b>	<b>-970.300</b>	<b>-862.300</b>	<b>-1.692.300</b>



**Erläuterungen zu Investitionsmaßnahmen**Investitionsmaßnahmen unterhalb der festgelegten Wertgrenze

Maßnahmen in den Jahren	2022	2023	2024	2025
Beschaffung von Einrichtungsgegenständen und Geräten	-4.331	-4.331	-4.331	-4.331
Ergänzung der Bibliotheksbestände	-58.988	-58.988	-58.988	-58.988
Film- und Bildmaterial	-13.511	-13.511	-13.511	-13.511
<b>Summe Auszahlungen</b>	<b>-76.830</b>	<b>-76.830</b>	<b>-76.830</b>	<b>-76.830</b>

**Erläuterungen zu Investitionsmaßnahmen**Investitionsmaßnahmen unterhalb der festgelegten Wertgrenze

Maßnahmen in den Jahren	2022	2023	2024	2025
Sanierung von Kinderspielplätzen	-21.000	-21.500	-22.000	-22.500
Ersatzbeschaffung von Spielgeräten	-23.000	-24.500	-26.000	-27.500
Einrichtungsgegenstände für Jugendheime	-14.500	-	-	-
<b>Summe Auszahlungen</b>	<b>-58.500</b>	<b>-46.000</b>	<b>-48.000</b>	<b>-50.000</b>

**Erläuterungen zu Investitionsmaßnahmen**Investitionsmaßnahmen unterhalb der festgelegten Wertgrenze

Maßnahmen in den Jahren	2022	2023	2024	2025
Anschaffung von Sportgeräten und Maschinen für Sportanlagen	-15.000	-15.000	-15.000	-15.000

**Erläuterungen zu Investitionsmaßnahmen****61025102045013 Förderkorridor Hassel**

Es handelt sich um den Finanzbedarf für die Maßnahme IHK Hassel, die in späteren Haushaltsjahren umgesetzt werden soll und bisher nicht als Einzelmaßnahme im Haushalt veranschlagt wird.

**61025102045022 Bewegtes Hassel: Aktive Mitte Park**

Auf dem Gelände der ehemaligen Zentralkokerei in Gelsenkirchen Hassel entstand der Stadtteilpark „Glückaufpark Hassel – Park des Wandels“. Mit der Öffnung der bisher unzugänglichen Fläche für Freizeit und Naherholung wird ein großer Beitrag für die Stadtteilentwicklung geleistet. Im Rahmen des Interkommunalen Integrierten Handlungskonzeptes (IIHK) wurde der Beschluss gefasst, im Park eine Trendsportanlage für Kinder und Jugendliche zum Rollen und Skaten zu errichten. Darüber hinaus soll die "Aktive Mitte" Angebote für andere Altersgruppen umfassen.

**61025102045023 Bewegtes Hassel: Öffnung SP Lüttinghof**

Die Aufwertung des Wohnumfeldes ist ein zentrales Handlungsfeld im Stadtteilprogramm Hassel. Die verschiedenen Projektideen wurden durch den Rahmenplan „Bewegtes Hassel“ qualifiziert, das 2017-2018 mit umfassender Bürgerbeteiligung erstellt wurde. Das Konzept zeigt weitere Möglichkeiten zur bewegungsfreundlichen Gestaltung der Freiräume des Wohnumfeldes auf, wie etwa die Schaffung von alternativen Sporträumen und neuen Wegebeziehungen sowie die Öffnung der genormten Sportanlagen. Als eine der ersten Maßnahmen ist die Öffnung der Sportanlage Lüttinghof vorgesehen. Die Planung wird mit Bürgerbeteiligung und Beteiligung der ansässigen Sportvereine erarbeitet. Für den Antrag auf Städtebaufördermittel sind Planunterlagen und eine Kostenberechnung erforderlich. Nach Bewilligung der Fördermittel soll die Baumaßnahme in zwei Bauabschnitten realisiert werden.

**61025102045024 Bewegtes Hassel: hasselacht**

Ziel des Rahmenplans „Bewegtes Hassel“ ist es, alle Maßnahmen im Stadterneuerungsgebiet Hassel, die der Bewegungsförderung dienen, aufeinander abzustimmen und zu verbinden. Die räumliche Verbindung zwischen Sportanlagen und Freiräumen im Stadtteil soll über die "hasselacht" erfolgen, einen Fuß- und Radweg der in hoher Qualität und eng verknüpft durch das Quartier verläuft. Einige kleinere Maßnahmen zur Bewegungsförderung sollen in diesem Zusammenhang mit geplant und umgesetzt werden. So sollen an den Einstiegspunkten des Weges kleine Aufenthaltsbereiche mit Bewegungsangeboten geschaffen werden.

**61025102045028 Hassel: Treffpunkt KiTa Niefeldstr.**

Ausbau und Ertüchtigung einer Infrastruktureinrichtung mit Angeboten für die Ansprache, Mobilisierung, Beratung und Betreuung von jungen Familien, Kindern und Jugendlichen. Die Maßnahme hat sich verzögert und ist erheblich teurer geworden. Vorgesehen ist eine Fertigstellung bis zum 4. Quartal 2022.

#### 61025102045032 Hassel: Eingänge Stadtteilpark / Abschnitt 4

Zur Gestaltung der Parkeingänge wurde ein Konzept erarbeitet, das im Sinne eines „Corporate Designs“ an allen Eingängen herangezogen wird. Mit diesem 4. Bauabschnitt ist vorgesehen, den Stadtteilpark an die Polsumer Straße heranzuführen.

#### 61025102045033 Aufwertung öffentlicher Raum Gartenstadt

Bislang wurde in der Gartenstadt vor allem in den Immobilienbestand investiert, der öffentliche Raum blieb dabei unberücksichtigt. Auf Grundlage eines interkommunalen Gesamtkonzepts, das 2020 erarbeitet wurde, sollen räumliche Schwerpunkte definiert, konkrete Maßnahmen kalkuliert (z.B. Umgestaltung von Kreuzungsbereichen, Optimierung von Fuß- und Radwegeverbindungen) und einheitliche Gestaltungsempfehlungen für Straßenräume und Plätze formuliert werden. Die Aufwertungen im öffentlichen Raum sollen anschließend schrittweise in mehreren Bauabschnitten umgesetzt werden. Ein erster Bauabschnitt soll im Rahmen des Stadtteilprogramms mit Fördermitteln umgesetzt werden.

#### 61025102045034 Plätze Polsumer Straße

Die platzartigen Freiflächen entlang der Haupteinkaufsstraße in Hassel eröffnen die Chance, Quartiersplätze mit hoher Aufenthaltsqualität zu entwickeln. Die Planungsideen dazu werden mit dem Rahmenplan Polsumer Straße entwickelt und anschließend als Einzelmaßnahme detailliert ausgearbeitet.

#### 61025102045035 Spielplatz am Spinnstuhl

Die wohnortnahen Spielorte in Hassel sind in die Jahre gekommen und entsprechen nicht mehr den zeitgemäßen pädagogischen Anforderungen. Mit Städtebaufördermitteln soll das Spielangebot auf diesem Spielplatz zeitgemäß erweitert sowie die Gesamtsituation des Geländes und der Wegebeziehungen verbessert werden.

#### 61025102045037 Spielplatz Gräffstraße

Die wohnortnahen Spielorte in Hassel sind in die Jahre gekommen und entsprechen nicht mehr den zeitgemäßen pädagogischen Anforderungen. In dicht bebauten Wohnquartieren sind sie jedoch wichtige Spiel- und Aufenthaltsorte für Familien. Mit Städtebaufördermitteln soll das Spielangebot auf diesem Spielplatz zeitgemäß erweitert sowie die Gesamtsituation des Geländes und der Wegebeziehungen verbessert werden.

<u>Investitionsmaßnahmen unterhalb der festgelegten Wertgrenze</u>				
Maßnahmen in den Jahren	2022	2023	2024	2025
<u>Einzahlungen</u>				
Förderung Spielplatz Kleingartenanlage Dr. Schreber	-	37.600	-	-
<u>Auszahlungen</u>				
Spielplatz Kleingartenanlage Dr. Schreber	- 4.000	- 38.000	-	-
Aufwertung Gustav-Bär-Platz	- 10.000	-	-	-
Summe Einzahlungen	-	37.600	-	-
Summe Auszahlungen	- 14.000	- 38.000	-	-
<b>Saldo</b>	<b>- 14.000</b>	<b>- 400</b>	-	-

**Erläuterungen zu Investitionsmaßnahmen****69025402025001 Umgestaltung ZOB Gelsenkirchen-Buer mit Springestraße**

Die Maßnahme ZOB Gelsenkirchen-Buer inkl. der angrenzenden Springestraße wurde grundsätzlich abgeschlossen, wobei die baulichen und verkehrlichen Mängel beseitigt und die Verkehrssicherheit erhöht wurde. Es sind jedoch noch letzte Abschlussarbeiten durchzuführen. Die endgültige Fertigstellung ist für Frühjahr 2022 vorgesehen (Restarbeiten an den Fahrgastunterständen, z. B. Beleuchtung und Dynamische Fahrgastinformation - DFI - in Zusammenarbeit mit der Bogestra).

**69025402025030 Sanierung Horster Straße, 5. BA, BZ2**

Die Horster Straße befindet sich auf ihrer gesamten Länge (Goldbergplatz bis Kärntener Ring) in einem stark sanierungsbedürftigen Zustand. Im Sinne einer ganzheitlichen Entwicklung dieses Straßenzuges wurde mit der abschnittswisen Umsetzung des Gesamtkonzeptes, das sowohl verkehrliche als auch städtebauliche Aspekte berücksichtigt, begonnen. In den kommenden Haushaltsjahren ist die Umsetzung folgender Bauabschnitte vorgesehen:

5. BA: Hugostraße bis Emil-Zimmermann-Allee (Abrechnung ausstehend)

**69025402025039 Adenauerallee: Umbau von Emil-Zimmermann-Allee bis Scherner Weg**

Im Rahmen der Errichtung einer Querungshilfe in Höhe Schloss Berge und des niederflurgerechten Ausbaus der Bushaltestellen in beide Richtungen ist es erforderlich, mit diesen Maßnahmen auch den Straßenraum einschließlich Zebrastreifen und Radwegführung sowie die Parkplatzsituation einzubeziehen.

**69025402025042 Umgestaltung / Sanierung Polsumer Straße BZ2**

Es sind zunächst die Planungskosten für die Umbaumaßnahme eingestellt. Die Polsumer Straße befindet sich in einem schlechten baulichen Zustand und kann nur mit hohem Unterhaltungsaufwand noch verkehrssicher gehalten werden. Es fehlen Querungsmöglichkeiten für Fußgänger, barrierefreie Querungsstellen, blindengerechte und barrierefreie Lichtzeichenanlagen. Darüber hinaus beeinträchtigen die vorhandenen Parkplätze die Sichtbeziehungen zwischen Kraftfahrern, Fußgängern, Radfahrern und einbiegenden Fahrzeugen. Die geplante Neuordnung soll zu einer Verbesserung der Verkehrsverhältnisse, zur Erhöhung der Verkehrssicherheit für alle Verkehrsteilnehmer sowie zur Reduzierung von Immissionsbelastungen führen. Bei der Umgestaltung werden Radverkehrsanlagen erstellt.

**69025402025044 Bergmannsglückstraße, Uhlenbrockstraße bis Kreisverkehr**

Sanierung der Verkehrsflächen von der Uhlenbrockstraße bis zum Kreisverkehr Pawiker Straße sowie Umbau der Straßenbeleuchtung.

69025402025047 EM 2024: Cranger Straße 1.BA von Erlestraße bis Immermannstraße

Sanierung der Verkehrsflächen. Die Belange des Radverkehrs werden im Rahmen der Umplanung berücksichtigt. Im Zuge der Maßnahme werden Radverkehrsanlagen erstellt bzw. bestehende Radwege erneuert.

69025402025049 Erweiterung Wohnpark am Goldberg – BPI419

Aufgrund des Entwurfes eines städtebaulichen Vertrages zum BPI 419 „Erweiterung Wohnpark am Goldberg“ wird sich die Stadt mit einem Kostenanteil i. H. v. 17,6 % an den Gesamtkosten beteiligen (§§ 4 und 8 des Städtebaulichen Vertrages).

69025402025050 Bußmannstraße

Sanierung der Verkehrsflächen.

69025402025051 Brößweg

Sanierung der Verkehrsflächen.

69025402025053 EM 2024: Cranger Straße 2.BA von Immermannstraße bis Gartmannshof

Sanierung der Verkehrsflächen. Die Belange des Radverkehrs werden im Rahmen der Umplanung berücksichtigt. Im Zuge der Maßnahme werden Radverkehrsanlagen erstellt bzw. bestehende Radwege erneuert.

69025402025056 Bertlicher Straße

Sanierung der Verkehrsflächen.

69025402025060 Marler Str. Höhe Stadtteilpark

Die Querungshilfe an der Marler Straße wird in Höhe des geplanten Eingangs zum Stadtteilpark Hassel erstellt. Sie dient der Erleichterung der Querung der Marler Straße.

69025402025061 Wiebrinkhausstraße und Teilstück Timmerbrinksweg

Die Wiebrinkhausstraße und ein Teilstück des Timmerbrinkswegs befinden sich in sehr schlechtem Zustand und müssen saniert werden. In diesem Zusammenhang sollen auch 3 Bushaltestellen niederflurgerecht ausgebaut werden.

69025402025062 Barrierefreier Umbau Haltestelle Xantener Straße

Umbau, um den Anforderungen an eine barrierefreie Haltestelle gerecht zu werden.

69025402025063 Dein Radschloss vor dem Rathaus Buer

Errichtung einer Fahrradsammelabstellanlage; Maßnahme aus dem Zukunftsprogramm Radverkehr.

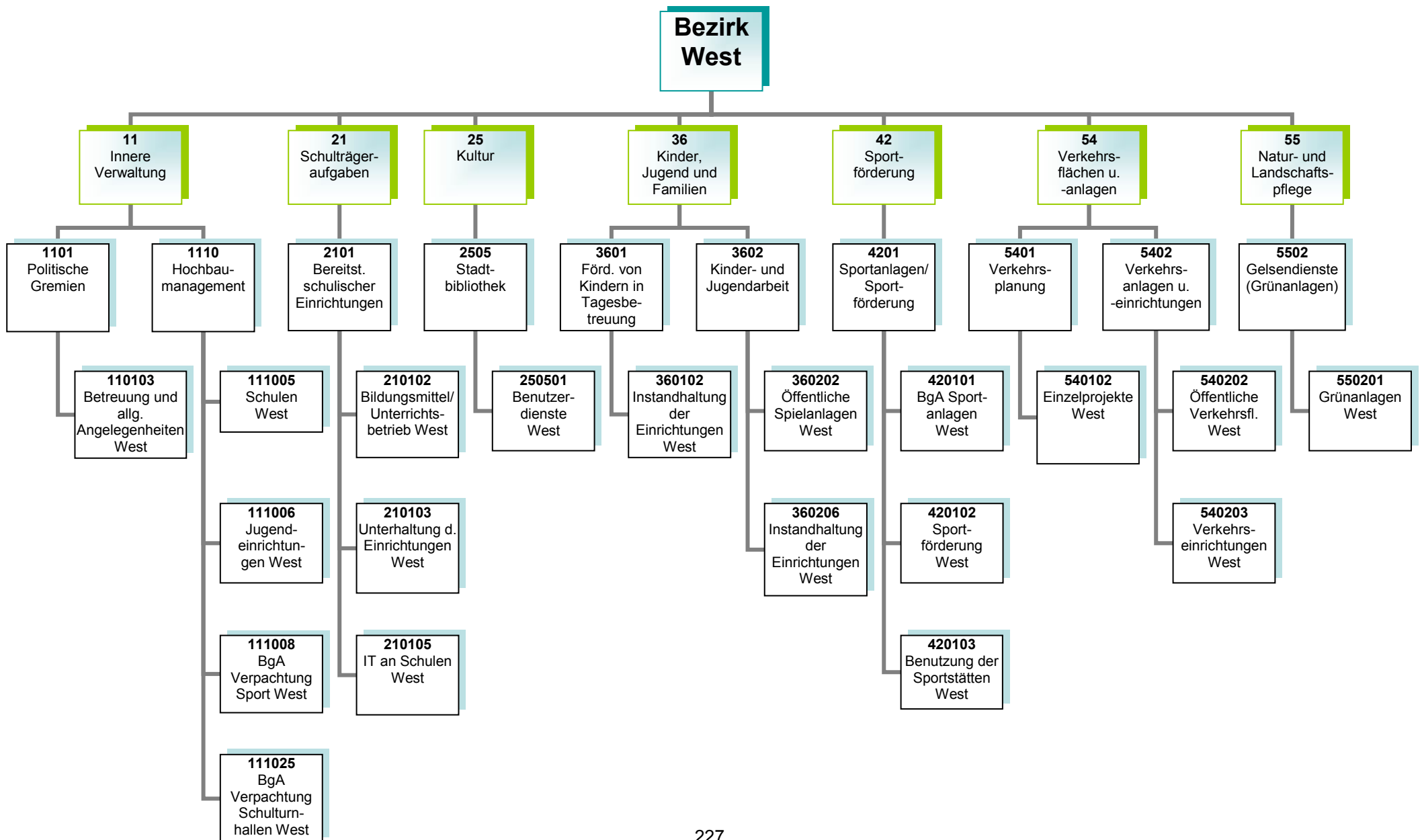


<u>69025402025064 Verkehrsoptimierung Buerscher Ring</u>				
Der Durchgangsverkehr auf der De-la-Chevallerie-Straße soll auf dem Buerschen Ring sinnvoll verlagert werden. Ebenfalls soll untersucht werden, wie die Ringumfahrung zu optimieren ist.				
<u>Investitionsmaßnahmen unterhalb der festgelegten Wertgrenze</u>				
Maßnahmen in den Jahren	2022	2023	2024	2025
Straßenbäume	-8.000	-8.000	-8.000	-8.000

# **Stadtbezirk 3**

## **West**

Teilergebnisplan Ertrags- und Aufwandsarten		Ergebnis (€)			Haushaltsansatz (€)			Planung (€)		
		2020	2021	2022	2023	2024	2025			
01	Steuern und ähnliche Abgaben	0,00	0	0	0	0	0			
02	+ Zuwendungen und allgemeine Umlagen	1.610.973,59	2.338.873	1.236.481	1.239.872	1.192.494	535.047			
03	+ Sonstige Transfererträge	0,00	0	0	0	0	0			
04	+ Öffentlich-rechtliche Leistungsentgelte	6.451,74	4.158	4.158	4.158	4.158	4.158			
05	+ Privatrechtliche Leistungsentgelte	849.885,95	928.058	1.381.893	1.381.893	1.381.893	1.381.893			
06	+ Kostenerstattungen und Kostenumlagen	0,00	0	0	0	0	0			
07	+ Sonstige ordentliche Erträge	350,00	2.600	2.600	2.600	2.600	2.600			
08	+ Aktivierte Eigenleistungen	18.911,59	0	0	0	0	0			
09	+/- Bestandsveränderungen	0,00	0	0	0	0	0			
<b>10</b>	<b>= Ordentliche Erträge</b>	<b>2.486.572,87</b>	<b>3.273.689</b>	<b>2.625.132</b>	<b>2.628.523</b>	<b>2.581.144</b>	<b>1.923.698</b>			
11	- Personalaufwendungen	392.233,88	419.449	492.245	497.047	503.077	509.048			
12	- Versorgungsaufwendungen	0,00	0	0	0	0	0			
13	- Aufwendungen für Sach- und Dienstleistungen	3.335.675,56	3.871.197	3.737.576	4.016.536	3.657.176	3.700.676			
14	- Bilanzielle Abschreibungen	2.674.990,77	2.600.311	2.519.882	2.504.752	2.407.788	1.185.615			
15	- Transferaufwendungen	351.000,00	338.445	347.620	340.835	341.420	342.053			
16	- Sonstige ordentliche Aufwendungen	1.412.848,90	2.658.041	1.986.435	1.867.035	1.847.235	2.527.735			
<b>17</b>	<b>= Ordentliche Aufwendungen</b>	<b>8.166.749,11</b>	<b>9.887.443</b>	<b>9.083.758</b>	<b>9.226.205</b>	<b>8.756.696</b>	<b>8.265.127</b>			
<b>18</b>	<b>= Ordentliches Ergebnis (= Zeilen 10 und 17)</b>	<b>5.680.176,24-</b>	<b>6.613.755-</b>	<b>6.458.626-</b>	<b>6.597.682-</b>	<b>6.175.552-</b>	<b>6.341.429-</b>			
19	+ Finanzerträge	0,00	0	0	0	0	0			
20	- Zinsen und sonstige Finanzaufwendungen	0,00	0	0	0	0	0			
<b>21</b>	<b>= Finanzergebnis (= Zeilen 19 und 20)</b>	<b>0,00</b>	<b>0</b>	<b>0</b>	<b>0</b>	<b>0</b>	<b>0</b>			
<b>22</b>	<b>= Ergebnis der laufenden Verwaltungstätigkeit (= Zeilen 18 und 21)</b>	<b>5.680.176,24-</b>	<b>6.613.755-</b>	<b>6.458.626-</b>	<b>6.597.682-</b>	<b>6.175.552-</b>	<b>6.341.429-</b>			
23	+ Außerordentliche Erträge	0,00	0	0	0	0	0			
24	- Außerordentliche Aufwendungen	0,00	0	0	0	0	0			
<b>25</b>	<b>= Außerordentliches Ergebnis (=Zeilen 23 und 24)</b>	<b>0,00</b>	<b>0</b>	<b>0</b>	<b>0</b>	<b>0</b>	<b>0</b>			
<b>26</b>	<b>= Ergebnis vor Berücksichtigung der internen Leistungsbeziehung (=Zeilen 22 und 25)</b>	<b>5.680.176,24-</b>	<b>6.613.755-</b>	<b>6.458.626-</b>	<b>6.597.682-</b>	<b>6.175.552-</b>	<b>6.341.429-</b>			
27	+ Erträge aus internen Leistungsbeziehungen	0,00	0	0	0	0	0			
28	- Aufwendungen aus internen Leistungsbeziehungen	0,00	0	0	0	0	0			
<b>29</b>	<b>= Teilergebnis (= Zeilen 26, 27, 28)</b>	<b>5.680.176,24-</b>	<b>6.613.755-</b>	<b>6.458.626-</b>	<b>6.597.682-</b>	<b>6.175.552-</b>	<b>6.341.429-</b>			



**Kurzbeschreibung**

Allgemeine Angelegenheiten der Bezirksvertretung im Stadtbezirk Gelsenkirchen-West, Organisation von Bezirksvertretungssitzungen, Unterstützung der Beschluss- und Beratungsarbeit der Bezirksvertretung unter Berücksichtigung der Vorschriften der Gemeindeordnung Nordrhein-Westfalen und der vom Rat erlassenen allgemeinen Regelungen, wie z.B. der Bezirkssatzung

Die Produktgruppe umfasst folgende Produkte:

110103 – Betreuung und allgemeine Angelegenheiten der Bezirksvertretungen

**Kurzbeschreibung und Zielsetzung**

Ziel und Zweck des Hochbaumanagements für den Bezirk West ist die Planung und Abwicklung aller bautechnischen Aufgaben unter Berücksichtigung unterschiedlichster Förderaspekte für Schulen, Kindertagesstätten, Jugend-, Bildungs- und Kultureinrichtungen, Sport- und Freizeiteinrichtungen, außerdem die Bereitstellung von gebäuderelevanten Dienstleistungen, die Durchführung eines effizienten Energiemanagements und die kaufmännische Verwaltung und Betreuung der eigenen und externen Liegenschaften.

Die Produktgruppe umfasst folgende Produkte:

- 111005 – Hochbaumanagement; Schulen West
- 111006 – Hochbaumanagement; Jugendeinrichtungen West
- 111008 – Hochbaumanagement; BgA Verpachtung Sport West
- 111025 – Hochbaumanagement; BgA Verpachtung Schulturnhallen West

**Kurzbeschreibung**

Bereitstellung und Unterhaltung von Schulanlagen, Gebäuden, Einrichtungen, Lern- und Lehrmitteln und einer dem neuesten Stand der Technik entsprechenden Informationstechnologie und Sachausstattung, die für einen ordnungsgemäßen Unterricht erforderlich sind. Schulentwicklungsplanung, Organisation und Verwaltung für alle Schulen in städtischer Trägerschaft, schulorganisatorische Maßnahmen zur Sicherstellung des Unterrichts einschließlich der wohnortnahen Beschulung von Schülerinnen und Schülern, Ausbau des gemeinsamen Unterrichts (bis zur Erstellung eines Inklusionsplanes). Sicherstellung der Beschulung von Kindern und Jugendlichen aus Flüchtlings- und Zuwandererfamilien einschließlich der Sicherstellung der Übergänge in das Regelsystem.

**Zielsetzung**

Durch das Umsetzen notwendiger schulorganisatorischer Maßnahmen und optimal ausgestatteter Unterrichtsräume sollen Voraussetzungen geschaffen werden, die allen Schülerinnen und Schülern gute Bildungschancen bieten, damit die Sicherung des Bildungserfolges sowie Chancengerechtigkeit gewährleistet werden. Hierzu gehören auch die Bereitstellung und der Ausbau der Offenen Ganztagsbetreuung.

Die Produktgruppe umfasst folgende Produkte:

- 210102 – Bildungsmittel und Unterrichtsbetrieb
- 210103 – Unterhaltung und Einrichtung
- 210105 – Informationstechnologie an Schulen und IT-Ausstattung

**Kurzbeschreibung**

Als kommunales Medien- und Informationszentrum soll die Zentralbibliothek mit Kinderbibliothek und MedienMobil allen Bürgerinnen und Bürgern einen freien Zugang zu Medien und Informationen ermöglichen. Es soll ein aktuelles und nachfrageorientiertes Medienangebot bereitgestellt werden, das Orientierungshilfen in der Medienvielfalt bietet. Die schulische und außerschulische Aus-, Fort- und Weiterbildung und die kulturelle Bildung sollen gefördert werden, ebenso wie die Lese- und Medienkompetenz von Kindern und Jugendlichen. Als Bildungspartner arbeitet sie vor allem mit Kindertagesstätten, Schulen, anderen Bildungseinrichtungen und Kooperationspartnern eng zusammen und unterstützt das lebenslange Lernen.

**Zielsetzung**

Im Vorstandsbereich für Kultur, Bildung, Jugend, Sport und Integration ist Zielsetzung, die Handlungsfelder „Frühkindliche, schulische sowie außerschulische Bildung sicher stellen“, „Beteiligung ermöglichen – Zugänge erweitern“, „Talente und Potentiale fördern – Perspektiven öffnen“, „(Träger)struktur weiterentwickeln“, „Interkulturelle Begegnung“, „Armutszuwanderung analysieren und Strategien entwickeln“ und „Kulturelles Leben stärken, fördern und weiterentwickeln“ gemeinsam umzusetzen, um die Lebens- und Bildungschancen für Kinder, Jugendliche und Familien in Gelsenkirchen zu verbessern.

Die Produktgruppe umfasst folgende Produkte:

250501 – Benutzerdienste Stadtbibliothek West

Produkt	Mittelfristige Ziele für den Planungszeitraum 2022 bis 2025	Kurzfristige Ziele für das Planungsjahr 2022	Maßnahmen zur Zielerreichung
250501 Benutzerdienste Stadtbibliothek West	Die Bibliothek ist weiter als „Ort des Lernens/Dritter Ort“ profiliert. Die Aufenthaltsqualität ist am Standort gesteigert.	Die Nutzung der Online-Angebote ist stabilisiert bzw. verstetigt.	Die Nutzungsmöglichkeiten der RFID-Technologie (Radio-Frequency-Identification) ausbauen



**Kurzbeschreibung**

Betreuung, Bildung und Erziehung von behinderten und nicht behinderten Kindern in Tageseinrichtungen für Kinder (unter und über dreijährige Kinder), Entwicklung und Umsetzung von zielgruppenspezifischen Angeboten für Kinder aus EU-Ost sowie aus Flüchtlingsfamilien, Förderung der Tageseinrichtungen für Kinder von Trägern der freien Jugendhilfe sowie der Kindertagespflege und Einzug von Elternbeiträgen, Anschaffung und Unterhaltung der Ausstattungen in den Einrichtungen und auf den Außenanlagen

**Zielsetzung**

Die frühkindliche, schulische sowie außerschulische Bildung ist sichergestellt sowie die Lebens- und Bildungschancen für Kinder, Jugendliche und Familien in Gelsenkirchen ist verbessert.

Die Produktgruppe umfasst folgende Produkte:

360102 – Instandhaltung der Einrichtungen

### **Kurzbeschreibung**

Das Referat Kinder, Jugend und Familien sorgt für

- die Weiterentwicklung des Kinder- und Jugendschutzes,
- die Förderung der Entwicklung und Erziehung junger Menschen,
- die Reduzierung der Jugendarbeitslosigkeit unter Einbeziehung neu zugewanderter Menschen,
- die Einrichtung / Unterhaltung von Spielplätzen und Jugendeinrichtungen sowie
- die Sicherstellung eines rechtzeitigen und ausreichenden Angebots der Jugendhilfe im Rahmen seiner Planungsverantwortung.

### **Zielsetzung**

Im Vorstandsbereich für Kultur, Bildung, Jugend, Sport und Integration ist Zielsetzung, die Handlungsfelder „Frühkindliche, schulische sowie außerschulische Bildung sicherstellen“, „Beteiligung ermöglichen – Zugänge erweitern“, „Talente und Potentiale fördern – Perspektiven öffnen“, „(Träger)struktur weiterentwickeln“, „Interkulturelle Begegnung“, „Armutszuwanderung analysieren und Strategien entwickeln“ sowie „Kulturelles Leben stärken, fördern und weiterentwickeln“ gemeinsam umzusetzen, um die Lebens- und Bildungschancen für Kinder, Jugendliche und Familien in Gelsenkirchen zu verbessern.

Die Produktgruppe umfasst folgende Produkte:

360202 – Öffentliche Spielanlagen

360206 – Instandhaltung der Einrichtungen

**Kurzbeschreibung**

Eine sich stetig verändernde Sportnachfrage in Form neuer Sportarten, -formen und -motiven zieht auch eine veränderte Sportraumnutzung nach sich. Jenseits genormter Sportanlagen wird der Sport mehr und mehr in den öffentlichen Raum verlegt und manifestiert sich in alternativen Sporträumen bzw. -gelegenheiten, wie beispielsweise Skate- oder Parcoursanlagen, oder findet auf nicht für den Sport ausgewiesenen Flächen, wie Parks oder Quartiersplätzen statt. Vor diesem Hintergrund hat die Gelsenkirchener Sportverwaltung die Aufgabe, im Rahmen von Sportentwicklung sowohl alternative Sporträume als auch klassische, genormte Sportanlagen zu erhalten, zu erneuern, zu schaffen und weiterzuentwickeln.

**Zielsetzung**

Für den Sportbereich gelten insbesondere folgende Zielsetzungen:  
Bereitstellung von Sporträumen als soziale Infrastruktur bzw. Begegnungsräumen sowie das Vorhalten eines breit angelegten, wohnortnahen Sport- und Bewegungsangebots für alle Bürgerinnen und Bürger

Die Produktgruppe umfasst folgende Produkte:

- 420101 – BgA Sportanlagen
- 420102 – Sportförderung
- 420103 – Benutzung der Sportstätten

Produkt	Mittelfristige Ziele für den Planungszeitraum 2022 bis 2025	Kurzfristige Ziele für das Planungsjahr 2022	Maßnahmen zur Zielerreichung
420101 BgA Sportanlagen  420103 Benutzung von Sportstätten	Der Prozess einer Sanierung bzw. Modernisierung der kommunalen Sportinfrastruktur ist begonnen und wird sowohl in Richtung sportfachlicher als auch energetischer Anforderungen verfolgt. Eine effiziente Nutzung der Anlagen wird angestrebt.	Neubau des Umkleidegebäudes der Sportanlage Auf dem Schollbruch	Abschluss der Baumaßnahmen und Erledigung von Restarbeiten Einleitung der Ausschreibung zur Gebäudeausstattung

**Kurzbeschreibung**

- Entwicklung und Umsetzung gesamtstädtischer Konzeptionen zur Verbesserung der verkehrlichen Infrastruktur

**Zielsetzung**

- Stärkung des öffentlichen Personennahverkehrs einschließlich Barrierefreiheit
- Ausbau des Radverkehrsnetzes und der Radverkehrsinfrastruktur
- Erhöhung der Verkehrssicherheit einschließlich Beseitigung / Minderung von Unfallschwerpunkten
- Verminderung der Umweltbelastungen (Feinstaub, Lärm)

Die Produktgruppe umfasst folgende Produkte:

540102 – Verkehrsplanung Einzelprojekte

**Kurzbeschreibung**

- Sicherstellung der Verkehrssicherheit öffentlicher Verkehrsflächen und -einrichtungen im Stadtgebiet
- Verbesserung der Zufriedenheit aller Verkehrsteilnehmerinnen und Verkehrsteilnehmer

**Zielsetzung**

- Vorbereitung von Ausführungen von Unterhaltung, Instandsetzungs- und Erneuerungsarbeiten an öffentlichen Verkehrsanlagen
- Sicherstellung der Stand- und Verkehrssicherheit aller öffentlichen Ingenieurbauwerke und Anlagen (Brücken, Tunnel, Stützmauern und Lärmschutzwände, Lichtsignalanlagen, Parkleitsysteme, Verkehrsrechner, Beleuchtung, Stadtbahnanlagen) im Stadtgebiet
- Reduzierung des Energieverbrauchs und der Lebenszykluskosten bei gleichzeitiger Integration von Smart City-Lösungen und Illuminationen für das kommunale Beleuchtungsnetz
- Neubewertung sämtlicher Stadtbahnstationen inkl. Fahrzeuge durch Brandschutzkonzepte mit Entfluchtungs- und Verrauchungssimulationen
- Sicherstellung eines städteübergreifenden Koordinierungsprozesses von Großbaustellen unterschiedlicher Baulastträger in NRW
- Neue Regelungen etablieren bezüglich des neu eingeführten § 8a KAG NRW ohne Umsetzung von Baumaßnahmen zu behindern

Die Produktgruppe umfasst folgende Produkte:

- 540202 – Neubau und Unterhaltung von öffentlichen Verkehrsflächen
- 540203 – Verkehrseinrichtungen

**Kurzbeschreibung**

Die Einrichtung erbringt im Rahmen ihrer originären Aufgabenstellung Dienstleistungen für die Stadt. Dazu gehören neben der Pflege und Unterhaltung der städtischen Grünanlagen im Wesentlichen die gärtnerische Substanzerhaltung, das Erhalten der Grünanlagen in einem verkehrssicheren Zustand sowie die Herstellung eines optisch zufriedenstellenden Gesamteindrucks. Einrichtungen für das Friedhofswesen sowie Kleingartenflächen werden zur Verfügung gestellt.

Die Produktgruppe umfasst folgendes Produkt:

550201 - GD (Grünanlagen)

**Produkt 110103 Politische Gremien; Betreuung und allg. Angelegenheiten West****Kurzbeschreibung**

Geschäftsführung für die Bezirksvertretung einschließlich Schriftführung und Protokollierung sowie Unterstützung des Bezirksbürgermeisters.

	<b>Ergebnis</b>	<b>Ansatz</b>			<b>Planung</b>	
	<b>2020</b>	<b>2021</b>	<b>2022</b>	<b>2023</b>	<b>2024</b>	<b>2025</b>
<b>Ergebnis</b>						
Erträge	0	0	0	0	0	0
- Aufwendungen	70.932	82.686	96.684	97.588	98.500	99.419
<b>= Ordentliches Ergebnis</b>	<b>70.932-</b>	<b>82.686-</b>	<b>96.684-</b>	<b>97.588-</b>	<b>98.500-</b>	<b>99.419-</b>

**Produkt 111005 Hochbaumanagement; Schulen West****Kurzbeschreibung**

Bereitstellung und Überlassung von Schulraum, Durchführung von Instandsetzungs- und Sanierungsmaßnahmen, Erstellung der Nebenkostenabrechnung (Grundbesitzabgaben).

	<b>Ergebnis</b>	<b>Ansatz</b>			<b>Planung</b>	
	<b>2020</b>	<b>2021</b>	<b>2022</b>	<b>2023</b>	<b>2024</b>	<b>2025</b>
<b>Ergebnis</b>						
Erträge	864.871	716.643	768.204	769.517	716.481	307.941
- Aufwendungen	3.407.470	3.494.794	3.342.934	3.571.032	3.156.322	2.365.847
<b>= Ordentliches Ergebnis</b>	<b>2.542.599-</b>	<b>2.778.151-</b>	<b>2.574.730-</b>	<b>2.801.515-</b>	<b>2.439.841-</b>	<b>2.057.905-</b>

**Produkt 111006 Hochbaumanagement; Jugendeinrichtungen West****Kurzbeschreibung**

Bereitstellung/Anmietung und Überlassung von Tagesstätten für Kinder und Jugendeinrichtungen, Durchführung von Instandsetzungs- und Sanierungsmaßnahmen, Erstellung der Nebenkostenabrechnung.

	<b>Ergebnis</b>	<b>Ansatz</b>			<b>Planung</b>	
	<b>2020</b>	<b>2021</b>	<b>2022</b>	<b>2023</b>	<b>2024</b>	<b>2025</b>
<b>Ergebnis</b>						
Erträge	1.042.049	1.118.781	1.572.256	1.572.256	1.572.256	1.428.165
- Aufwendungen	1.517.666	1.336.198	1.740.373	1.620.773	1.624.773	1.432.105
<b>= Ordentliches Ergebnis</b>	<b>475.617-</b>	<b>217.418-</b>	<b>168.118-</b>	<b>48.518-</b>	<b>52.518-</b>	<b>3.940-</b>

**Produkt 111008 Hochbaumanagement; BgA Verpachtung Sport West****Kurzbeschreibung**

Bereitstellung und Überlassung von Sportstätten in Zusammenarbeit mit Gelsensport.

	Ergebnis	Ansatz		Planung		
	2020	2021	2022	2023	2024	2025
<b>Ergebnis</b>						
Erträge	47.971	37.234	37.234	37.234	37.234	37.234
- Aufwendungen	324.190	784.542	336.826	342.754	345.354	301.953
<b>= Ordentliches Ergebnis</b>	<b>276.220-</b>	<b>747.308-</b>	<b>299.592-</b>	<b>305.519-</b>	<b>308.119-</b>	<b>264.719-</b>

**Produkt 111025 Hochbaumanagement; BgA Verpachtung Schulturnhallen West****Kurzbeschreibung**

Überlassung von Schulturnhallen an Gelsensport, Durchführung von Instandsetzungs- und Sanierungsmaßnahmen, Erstellung der Nebenkostenabrechnung.

	Ergebnis	Ansatz		Planung		
	2020	2021	2022	2023	2024	2025
<b>Ergebnis</b>						
Erträge	176.407	178.207	178.207	178.207	178.207	75.240
- Aufwendungen	417.798	487.308	527.667	540.127	483.767	326.094
<b>= Ordentliches Ergebnis</b>	<b>241.390-</b>	<b>309.100-</b>	<b>349.459-</b>	<b>361.919-</b>	<b>305.559-</b>	<b>250.854-</b>



**Produkt 210102 Schul. Einrichtungen; Bildungsmittel und Unterrichtsbetrieb West****Kurzbeschreibung**

Ausstattung aller Schulen in städtischer Trägerschaft mit Bildungsmitteln aller Art. Hierzu zählen im Wesentlichen Lehr- und Unterrichtsmittel und Lernmittel.

	Ergebnis	Ansatz		Planung		
	2020	2021	2022	2023	2024	2025
<b>Ergebnis</b>						
Erträge	0	0	0	0	0	0
- Aufwendungen	58.163	63.400	93.400	73.400	73.400	73.400
<b>= Ordentliches Ergebnis</b>	<b>58.163-</b>	<b>63.400-</b>	<b>93.400-</b>	<b>73.400-</b>	<b>73.400-</b>	<b>73.400-</b>

**Produkt 210103 Schul. Einrichtungen; Unterhaltung der Einrichtungen West****Kurzbeschreibung**

Unterhaltung und Einrichtung der bezirklichen Schulen (alle Schulformen in städtischer Trägerschaft).

Hierzu zählen:

- Instandhaltung der Einrichtung
- die bauliche Unterhaltung

	Ergebnis	Ansatz		Planung		
	2020	2021	2022	2023	2024	2025
<b>Ergebnis</b>						
Erträge	213.972	12.432	13.435	12.340	10.650	9.725
- Aufwendungen	236.465	390.058	419.274	303.138	297.859	296.521
<b>= Ordentliches Ergebnis</b>	<b>22.493-</b>	<b>377.625-</b>	<b>405.839-</b>	<b>290.798-</b>	<b>287.209-</b>	<b>286.796-</b>

**Produkt 210105 Schul. Einrichtungen; Informationstechnologie an Schulen West****Kurzbeschreibung**

Konzeption, Beschaffung und Unterhaltung von IT-Einrichtungen, IT-Koordination.

	Ergebnis	Ansatz		Planung		
	2020	2021	2022	2023	2024	2025
<b>Ergebnis</b>						
Erträge	31.881	770.118	26.042	31.666	39.500	39.500
- Aufwendungen	638.104	1.425.262	1.000.425	969.607	978.040	1.657.904
<b>= Ordentliches Ergebnis</b>	<b>606.223-</b>	<b>655.145-</b>	<b>974.384-</b>	<b>937.941-</b>	<b>938.540-</b>	<b>1.618.404-</b>

**Produkt 250501 Stadtbibliothek; Benutzerdienste West****Kurzbeschreibung**

- Präsentation und Ausleihe von Medien für Jugendliche, Erwachsene, Organisationen und Institutionen innerhalb Gelsenkirchens
- Bereitstellung von Internet-Arbeitsplätzen und PC's mit Office-Anwendungen für alle Einwohner/innen, Schulen und Institutionen der Stadt
- Informationszentrum für alle Einwohner/innen und Institutionen
- Unterstützung der freien Meinungsbildung und praktische Lebensorientierung
- Fördern der schulischen und beruflichen Ausbildung
- Förderung der Lesefähigkeit bei Kindern
- Vermittlung von Medienkompetenz

	Ergebnis	Ansatz		Planung		
	2020	2021	2022	2023	2024	2025
<b>Wirkungen/Leistungen (Kunde/Bürger)</b>						
- Ausleihe insgesamt	58.658,0 ST	80.000,0 ST	80.000,0 ST	80.000,0 ST	80.000,0 ST	80.000,0 ST
- Besucher*innen	16.736 PRS	40.000 PRS	40.000 PRS	40.000 PRS	40.000 PRS	40.000 PRS
<b>Ergebnis</b>						
Erträge	0	0	0	0	0	0
- Aufwendungen	205.318	205.752	228.184	230.304	232.443	234.600
<b>= Ordentliches Ergebnis</b>	<b>205.318-</b>	<b>205.752-</b>	<b>228.184-</b>	<b>230.304-</b>	<b>232.443-</b>	<b>234.600-</b>

**Produkt 360102 Förderung von Kindern in Tagesbetreuung; Instandhaltung ... West****Kurzbeschreibung**

Instandhaltung der Kindertageseinrichtungen und Bewirtschaftung der Gebäude im Stadtbezirk West.

	Ergebnis	Ansatz		Planung		
	2020	2021	2022	2023	2024	2025
<b>Ergebnis</b>						
Erträge	51.529	0	0	0	0	0
- Aufwendungen	228.516	215.661	217.436	218.051	218.636	219.269
<b>= Ordentliches Ergebnis</b>	<b>176.987-</b>	<b>215.661-</b>	<b>217.436-</b>	<b>218.051-</b>	<b>218.636-</b>	<b>219.269-</b>

**Produkt 360202 Kinder- und Jugendarbeit; Öffentliche Spielanlagen West****Kurzbeschreibung**

Öffentliche Spielanlagen im Stadtbezirk West.

- Planung, Ausstattung und Verwaltung der städtischen Kinderspielplätze, Bolzplätze und Skateanlagen.
- Durchführung von Maßnahmen und Aktivitäten auf Kinderspielplätzen.
- Werbung von Spielplatzpaten.

	Ergebnis	Ansatz		Planung		
	2020	2021	2022	2023	2024	2025
<b>Ergebnis</b>						
Erträge	15.169	9.717	1.390	0	0	0
- Aufwendungen	71.328	66.242	64.735	63.538	63.590	66.197
<b>= Ordentliches Ergebnis</b>	<b>56.159-</b>	<b>56.525-</b>	<b>63.345-</b>	<b>63.538-</b>	<b>63.590-</b>	<b>66.197-</b>

**Produkt 360206 Kinder- und Jugendarbeit; Instandhaltung der Einrichtungen West****Kurzbeschreibung**

Instandhaltung der städtischen Jugendheime und Bewirtschaftung der Gebäude im Stadtbezirk West.

	Ergebnis	Ansatz		Planung		
	2020	2021	2022	2023	2024	2025
<b>Ergebnis</b>						
Erträge	0	0	0	0	0	0
- Aufwendungen	14.686	13.838	64.660	64.296	64.002	63.631
<b>= Ordentliches Ergebnis</b>	<b>14.686-</b>	<b>13.838-</b>	<b>64.660-</b>	<b>64.296-</b>	<b>64.002-</b>	<b>63.631-</b>

**Produkt 420101 Sportanlagen und Sportförderung; BgA Sportanlagen West****Kurzbeschreibung**

Instandhaltung, Pflege und Unterhaltung vermieteter Sportanlagen gemäß der Verkehrssicherungspflicht.

	Ergebnis	Ansatz		Planung		
	2020	2021	2022	2023	2024	2025
<b>Ergebnis</b>						
Erträge	9.397	12.768	16.024	14.963	14.476	13.553
- Aufwendungen	14.935	22.175	21.824	20.762	20.276	19.353
<b>= Ordentliches Ergebnis</b>	<b>5.539-</b>	<b>9.407-</b>	<b>5.800-</b>	<b>5.800-</b>	<b>5.800-</b>	<b>5.800-</b>

**Produkt 420102 Sportanlagen und Sportförderung; Sportförderung West****Kurzbeschreibung**

Förderung des Sports in Gelsenkirchen.

	Ergebnis	Ansatz		Planung		
	2020	2021	2022	2023	2024	2025
<b>Ergebnis</b>						
Erträge	0	0	0	0	0	0
- Aufwendungen	77.984	78.284	85.684	78.284	78.284	78.284
<b>= Ordentliches Ergebnis</b>	<b>77.984-</b>	<b>78.284-</b>	<b>85.684-</b>	<b>78.284-</b>	<b>78.284-</b>	<b>78.284-</b>

**Produkt 420103 Sportanlagen und Sportförderung; Benutzung der Sportstätten West****Kurzbeschreibung**

Es handelt sich hierbei um die Nutzung von Schulturnhallen, Gymnastikräumen und Lehrschwimmbecken durch Sportvereine und Sportgruppen:

- anteilige Personal- und Energiekosten
- anfallende Grundbesitzabgaben für die Sportanlagen

	Ergebnis	Ansatz		Planung		
	2020	2021	2022	2023	2024	2025
<b>Ergebnis</b>						
Erträge	0	0	0	0	0	0
- Aufwendungen	24.259	36.559	36.559	36.559	36.559	36.559
<b>= Ordentliches Ergebnis</b>	<b>24.259-</b>	<b>36.559-</b>	<b>36.559-</b>	<b>36.559-</b>	<b>36.559-</b>	<b>36.559-</b>

**Produkt 540102 Verkehrsplanung; Einzelprojekte West****Kurzbeschreibung**

Planung sämtlicher Einzelprojekte bis zur Ausführungsreife für alle Maßnahmen aus den Bereichen Individualverkehr, Öffentlicher Personennahverkehr, Rad- und Fußgängerverkehr.

	Ergebnis	Ansatz		Planung		
	2020	2021	2022	2023	2024	2025
<b>Ergebnis</b>						
Erträge	0	0	0	0	0	0
- Aufwendungen	1.300	4.000	4.000	4.000	4.000	4.000
<b>= Ordentliches Ergebnis</b>	<b>1.300-</b>	<b>4.000-</b>	<b>4.000-</b>	<b>4.000-</b>	<b>4.000-</b>	<b>4.000-</b>

**Produkt 540202 Verkehrsanlagen und -einrichtungen; Öffentliche Verkehrsflächen West****Kurzbeschreibung**

Vorbereitung und Ausführung von Neubau-, Unterhaltungs-, Instandsetzungs- und Sanierungsarbeiten an öffentlichen Verkehrsflächen. Koordinierung von Baumaßnahmen bezüglich öffentlicher Verkehrsflächen. Abstimmung und Überwachung von Aufbrüchen verbundener und fremder Versorgungsunternehmen. Kurzfristige Beseitigung kleinerer Straßenschäden zur Erhaltung der Verkehrssicherheit öffentlicher Verkehrsflächen auf der Basis von Begeherrmeldungen und Hinweisen aus der Bevölkerung. Geringgradige Instandhaltungs- und Umbaumaßnahmen. Leistungen für Dritte, wie z.B. Bordsteinsabsenkungen. Begehung der öffentlichen Verkehrsflächen. Anliegerbetreuung, Bergschadenregulierungen, Beteiligung an Sondernutzungsgenehmigungen. Auswertung von Kontrollgängen.

	Ergebnis	Ansatz		Planung		
	2020	2021	2022	2023	2024	2025
<b>Ergebnis</b>						
Erträge	33.327	8.388	12.339	12.339	12.339	12.339
- Aufwendungen	520.100	264.386	352.891	557.091	537.091	537.091
<b>= Ordentliches Ergebnis</b>	<b>486.774-</b>	<b>255.998-</b>	<b>340.552-</b>	<b>544.752-</b>	<b>524.752-</b>	<b>524.752-</b>

**Produkt 540203 Verkehrsanlagen und -einrichtungen; Verkehrseinrichtungen West****Kurzbeschreibung**

Planung, Ausschreibung, Vergabe, Bauüberwachung und Abrechnung von Verkehrseinrichtungen. Vergabe und Abrechnung der öffentlichen Beleuchtung, Betrieb, Erneuerung, Unterhaltung, Reparatur und Kontrolle von Verkehrseinrichtungen.

	Ergebnis	Ansatz		Planung		
	2020	2021	2022	2023	2024	2025
<b>Ergebnis</b>						
Erträge	0	409.400	0	0	0	0
- Aufwendungen	7.934	568.000	80.000	80.000	80.000	80.000
<b>= Ordentliches Ergebnis</b>	<b>7.934-</b>	<b>158.600-</b>	<b>80.000-</b>	<b>80.000-</b>	<b>80.000-</b>	<b>80.000-</b>

**Produkt 550201 Gelsendienste (GD, Grünanlagen) West****Kurzbeschreibung**

Planung, Unterhaltung und Weiterentwicklung der Grünflächen der Stadt Gelsenkirchen im Bezirk West. Friedhofsangelegenheiten nach der Friedhofssatzung der Stadt Gelsenkirchen und dem Gräbergesetz. Aufgaben nach der Baumschutzsatzung und nach dem Kleingartengesetz, nebst den dazu gehörenden Hilfs- und Nebenbetrieben.

	<b>Ergebnis</b>	<b>Ansatz</b>		<b>Planung</b>		
	<b>2020</b>	<b>2021</b>	<b>2022</b>	<b>2023</b>	<b>2024</b>	<b>2025</b>
<b>Ergebnis</b>						
Erträge	0	0	0	0	0	0
- Aufwendungen	329.600	348.300	370.200	354.900	363.800	372.900
<b>= Ordentliches Ergebnis</b>	<b>329.600-</b>	<b>348.300-</b>	<b>370.200-</b>	<b>354.900-</b>	<b>363.800-</b>	<b>372.900-</b>

**Summe BEZ3 - Bezirk West**

	<b>Ergebnis</b>	<b>Ansatz</b>		<b>Planung</b>		
	<b>2020</b>	<b>2021</b>	<b>2022</b>	<b>2023</b>	<b>2024</b>	<b>2025</b>
<b>Ergebnis</b>						
Erträge	2.486.573	3.273.689	2.625.132	2.628.523	2.581.144	1.923.698
- Aufwendungen	8.166.749	9.887.443	9.083.758	9.226.205	8.756.696	8.265.127
<b>= Ordentliches Ergebnis</b>	<b>5.680.176-</b>	<b>6.613.755-</b>	<b>6.458.626-</b>	<b>6.597.682-</b>	<b>6.175.552-</b>	<b>6.341.429-</b>

Teilfinanzplan Ein- und Auszahlungsarten		Ergebnis (€)			Haushaltsansatz (€)		Verpfl.-Erm. (€)	Planung (€)		
		2020	2021	2022	2022	2023	2024	2025		
<b>Investitionstätigkeit</b>										
<b>Einzahlungen</b>										
01	aus Zuwendungen für Investitionsmaßnahmen	322.125,26	747.400	<b>228.800</b>	<b>0</b>	134.550	134.550	0		
02	+ aus der Veräußerung von Sachanlagen	0,00	0	<b>0</b>	<b>0</b>	0	0	0		
03	+ aus der Veräußerung von Finanzanlagen	0,00	0	<b>0</b>	<b>0</b>	0	0	0		
04	+ aus Beiträgen und ähnlichen Entgelten	0,00	1.000.000	<b>0</b>	<b>0</b>	203.000	0	0		
05	+ Sonstige Investitionseinzahlungen	0,00	2.000	<b>2.000</b>	<b>0</b>	2.000	2.000	2.000		
<b>06</b>	<b>= Summe der investiven Einzahlungen</b>	<b>322.125,26</b>	<b>1.749.400</b>	<b>230.800</b>	<b>0</b>	<b>339.550</b>	<b>136.550</b>	<b>2.000</b>		
<b>Auszahlungen</b>										
07	für den Erwerb von Grundstücken und Gebäuden	0,00	0	<b>0</b>	<b>0</b>	0	0	0		
08	+ für Baumaßnahmen	1.171.763,37	3.240.000	<b>1.062.500</b>	<b>2.480.000</b>	2.581.500	3.265.000	15.000		
09	+ für den Erwerb von beweglichem Anlagevermögen	493.184,99	1.039.398	<b>898.223</b>	<b>126.600</b>	812.048	1.079.873	1.341.373		
10	+ für den Erwerb von Finanzanlagen	0,00	0	<b>0</b>	<b>0</b>	0	0	0		
11	+ von aktivierbaren Zuwendungen	0,00	0	<b>0</b>	<b>0</b>	0	0	0		
12	+ Sonstige Investitionsauszahlungen	0,00	0	<b>0</b>	<b>0</b>	0	0	0		
<b>13</b>	<b>= Summe der investiven Auszahlungen</b>	<b>1.664.948,36</b>	<b>4.279.398</b>	<b>1.960.723</b>	<b>2.606.600</b>	<b>3.393.548</b>	<b>4.344.873</b>	<b>1.356.373</b>		
<b>14</b>	<b>= Saldo Investitionstätigkeit (Einzahlungen ./ Auszahlungen)</b>	<b>1.342.823,10-</b>	<b>2.529.998-</b>	<b>1.729.923-</b>	<b>2.606.600-</b>	<b>3.053.998-</b>	<b>4.208.323-</b>	<b>1.354.373-</b>		



## Haushaltsplan 2022

## Bezirk West

Investitionsmaßnahmen	Ergebnis (€)	Haushaltsansatz (€)		Verpflicht.- ermächt. (€)	Planung (€)				bereitge- stellt bis inkl. 2021	Gesamt- ein- u. -aus- zahlungen
	2020	2021	2022		2022	2023	2024	2025		
<b>Investitionsmaßnahmen oberhalb der festgelegten Wertgrenze</b>										
<b>23031110055007 FOS Albert-Schweitzer-Str. 38</b>										
<b>23031110055011 KGS Sandstraße Umbau GS2020</b>										
Auszahlung für Baumaßnahmen	171.414,61	0	0	0	0	0	0	0		
<b>Saldo Maßnahme (Einzahlungen ./. Auszahlungen)</b>	171.414,61-	0	0		0	0	0	0		
<b>23031110055012 GGS Flurstr. Umbau KInvFG</b>										
Einzahlung aus Zuwendungen für Investitionsmaßnahmen	123.199,75	0	0		0	0	0	0		
Auszahlung für Baumaßnahmen	152.942,22	0	0	0	0	0	0	0		
<b>Saldo Maßnahme (Einzahlungen ./. Auszahlungen)</b>	29.742,47-	0	0		0	0	0	0		
<b>23031110055013 GGS Schwalbenstr. Umbau KInvFG</b>										
Einzahlung aus Zuwendungen für Investitionsmaßnahmen	102.813,18	0	0		0	0	0	0		
Auszahlung für Baumaßnahmen	139.802,09	0	0	0	0	0	0	0		
<b>Saldo Maßnahme (Einzahlungen ./. Auszahlungen)</b>	36.988,91-	0	0		0	0	0	0		
<b>23031110055014 GGS Alb.-Schw.-Str. Hausalarmierungsanl.</b>										
Auszahlung für Baumaßnahmen	11.901,19	0	0	0	0	0	0	0		
<b>Saldo Maßnahme (Einzahlungen ./. Auszahlungen)</b>	11.901,19-	0	0		0	0	0	0		
<b>23031110055016 GSS Horst Sanierung Gebäude Grün</b>										
Auszahlung für Baumaßnahmen	0,00	300.000	0	150.000	566.500	300.000	0	0	0	866.500
<i>Kassenwirksamkeit der Verpflichtungsermächtigungen</i>					150.000	0	0	0		
<b>Saldo Maßnahme (Einzahlungen ./. Auszahlungen)</b>	0,00	300.000-	0		566.500-	300.000-	0	0	0	866.500-

## Haushaltsplan 2022

## Bezirk West

Investitionsmaßnahmen	Ergebnis (€)	Haushaltsansatz (€)		Verpflicht.- ermächt. (€)	Planung (€)				bereitge- stellt bis inkl. 2021	Gesamt- ein- u. -aus- zahlungen
	2020	2021	2022		2022	2023	2024	2025		
<b>23031110055017 GGS Flurstraße 100/LAPTA, Brandschutz</b>										
Auszahlung für Baumaßnahmen	0,00	165.000	140.000	0	0	0	0	0	25.000	165.000
<b>Saldo Maßnahme (Einzahlungen ./. Auszahlungen)</b>	0,00	165.000-	140.000-		0	0	0	0	25.000-	165.000-
<b>23031110085004 SPA Auf dem Schollbr., Neubau Umkleiden</b>										
Auszahlung für Baumaßnahmen	2.258,00	300.000	300.000	0	0	0	0	0	300.000	600.000
<b>Saldo Maßnahme (Einzahlungen ./. Auszahlungen)</b>	2.258,00-	300.000-	300.000-		0	0	0	0	300.000-	600.000-
<b>40032101035002 HS Schwalbenstr., Sanierung Lehrküche</b>										
Auszahlung für Baumaßnahmen	0,00	0	77.000	0	0	0	0	0	0	77.000
<b>Saldo Maßnahme (Einzahlungen ./. Auszahlungen)</b>	0,00	0	77.000-		0	0	0	0	0	77.000-
<b>40032101055001 Netzwerke Bezirk West</b>										
Auszahlung für Baumaßnahmen	0,00	15.000	15.000	0	15.000	15.000	15.000	0		
<b>Saldo Maßnahme (Einzahlungen ./. Auszahlungen)</b>	0,00	15.000-	15.000-		15.000-	15.000-	15.000-	0		
<b>40032101055003 Digitalpakt Bezirk West</b>										
Einzahlung aus Zuwendungen für Investitionsmaßnahmen	0,00	0	134.550		134.550	134.550	0	0		
Auszahlung für den Erwerb von beweglichem Anlagevermögen	0,00	0	149.500	0	149.500	149.500	0	0		
<b>Saldo Maßnahme (Einzahlungen ./. Auszahlungen)</b>	0,00	0	14.950-		14.950-	14.950-	0	0		
<b>51032101035011 Gesamtschule Horst, Dependance</b>										
Einzahlung aus Zuwendungen für Investitionsmaßnahmen	50.373,83	0	0		0	0	0	0		
Auszahlung für Baumaßnahmen	96.979,48	0	0	0	0	0	0	0		
<b>Saldo Maßnahme (Einzahlungen ./. Auszahlungen)</b>	46.605,65-	0	0		0	0	0	0		

## Haushaltsplan 2022

## Bezirk West

Investitionsmaßnahmen	Ergebnis (€)	Haushaltsansatz (€)		Verpflicht.- ermächt. (€)	Planung (€)				bereitge- stellt bis inkl. 2021	Gesamt- ein- u. -aus- zahlungen
	2020	2021	2022		2022	2023	2024	2025		
<b>51032101035013 GGS Albert-Schw.-Str,Ausw. OGS KInvFG</b>										
Einzahlung aus Zuwendungen für Investitionsmaßnahmen	45.738,50	0	0		0	0	0	0		
Auszahlung für Baumaßnahmen	21.423,45	0	0	0	0	0	0	0		
<b>Saldo Maßnahme (Einzahlungen ./. Auszahlungen)</b>	24.315,05	0	0		0	0	0	0		
<b>51032101035014 GGS am Lanferbach, Sanitäranlagen</b>										
Auszahlung für Baumaßnahmen	10.800,56	0	0	0	0	0	0	0		
<b>Saldo Maßnahme (Einzahlungen ./. Auszahlungen)</b>	10.800,56-	0	0		0	0	0	0		
<b>51032101035015 GSS Horst, Devenstraße, Geb. Orange</b>										
Auszahlung für Baumaßnahmen	12.921,04	0	0	0	0	0	0	0		
<b>Saldo Maßnahme (Einzahlungen ./. Auszahlungen)</b>	12.921,04-	0	0		0	0	0	0		
<b>51032101035016 GSS/FS Gecksheide, Umbau OGS-Küche</b>										
Auszahlung für Baumaßnahmen	5.725,69	0	0	0	0	0	0	0		
<b>Saldo Maßnahme (Einzahlungen ./. Auszahlungen)</b>	5.725,69-	0	0		0	0	0	0		
<b>51033602045001 Bauspielplatz Bottroper Straße</b>										
Auszahlung für Baumaßnahmen	641,41	0	0	0	0	0	0	0		
<b>Saldo Maßnahme (Einzahlungen ./. Auszahlungen)</b>	641,41-	0	0		0	0	0	0		

Investitionsmaßnahmen	Ergebnis (€)	Haushaltsansatz (€)		Verpflicht.- ermächt. (€)	Planung (€)				bereitge- stellt bis inkl. 2021	Gesamt- ein- u. -aus- zahlungen
	2020	2021	2022		2022	2023	2024	2025		
<b>69035402025001 Sanierung Horster Straße, 3. BA, BZ3</b>										
Einzahlung aus Beiträgen und ähnlichen Entgelten	0,00	1.000.000	0		0	0	0	0		
Auszahlung für Baumaßnahmen	44.508,97	0	0	0	0	0	0	0		
Auszahlung für den Erwerb von beweglichem Anlagevermögen	7.934,42-	0	0	0	0	0	0	0		
<b>Saldo Maßnahme (Einzahlungen ./. Auszahlungen)</b>	<b>36.574,55-</b>	<b>1.000.000</b>	<b>0</b>		<b>0</b>	<b>0</b>	<b>0</b>	<b>0</b>		
<b>69035402025023 Sanierung Horster Straße, 6. BA, BZ3</b>										
Einzahlung aus Beiträgen und ähnlichen Entgelten	0,00	0	0		0	0	0	400.000	0	400.000
Auszahlung für Baumaßnahmen	0,00	150.000	0	0	0	2.320.000	0	0	131.598	2.451.598
Auszahlung für den Erwerb von beweglichem Anlagevermögen	0,00	0	0	0	0	400.000	0	0	0	400.000
<b>Saldo Maßnahme (Einzahlungen ./. Auszahlungen)</b>	<b>0,00</b>	<b>150.000-</b>	<b>0</b>		<b>0</b>	<b>2.720.000-</b>	<b>0</b>	<b>400.000</b>	<b>131.598-</b>	<b>2.451.598-</b>
<b>69035402025025 Umbau Stegemannsweg / Hegemannsweg</b>										
Auszahlung für Baumaßnahmen	0,00	570.000	0	570.000	570.000	0	0	0	13.372	583.372
Auszahlung für den Erwerb von beweglichem Anlagevermögen	0,00	40.000	0	40.000	40.000	0	0	0	0	40.000
<i>Kassenwirksamkeit der Verpflichtungsermächtigungen</i>					610.000	0	0	0		
<b>Saldo Maßnahme (Einzahlungen ./. Auszahlungen)</b>	<b>0,00</b>	<b>610.000-</b>	<b>0</b>		<b>610.000-</b>	<b>0</b>	<b>0</b>	<b>0</b>	<b>13.372-</b>	<b>623.372-</b>
<b>69035402025028 AP Straßen: An der Rennbahn</b>										
Auszahlung für Baumaßnahmen	1.990,87	500.000	0	0	0	0	0	0		
<b>Saldo Maßnahme (Einzahlungen ./. Auszahlungen)</b>	<b>1.990,87-</b>	<b>500.000-</b>	<b>0</b>		<b>0</b>	<b>0</b>	<b>0</b>	<b>0</b>		

<b>Haushaltsplan 2022</b>	<b>Bezirk West</b>
---------------------------	--------------------

Investitionsmaßnahmen	Ergebnis (€)	Haushaltsansatz (€)		Verpflicht.- ermächt. (€)	Planung (€)				bereitge- stellt bis inkl. 2021	Gesamt- ein- u. -aus- zahlungen
	2020	2021	2022		2022	2023	2024	2025		
<b>69035402025032 Heinrich-Lackmann-Str., Endausbau Plan A</b>										
Auszahlung für Baumaßnahmen	2.975,00	150.000	0	0	0	0	0	0		
<b>Saldo Maßnahme (Einzahlungen ./ Auszahlungen)</b>	2.975,00-	150.000-	0		0	0	0	0		

<b>69035402025034 Umbau Kärntner Ring an Stadtgrenze GLA</b>										
Einzahlung aus Zuwendungen für Investitionsmaßnahmen	0,00	338.000	27.750		0	0	0	0	338.000	365.750
Auszahlung für Baumaßnahmen	8.255,47	440.000	37.000	0	0	0	0	0	466.223	503.223
<b>Saldo Maßnahme (Einzahlungen ./ Auszahlungen)</b>	8.255,47-	102.000-	9.250-		0	0	0	0	128.223-	137.473-

<b>69035402025035 Turfstr. von Kärntner Ring bis Brücke DB</b>										
Auszahlung für Baumaßnahmen	168.343,01	0	0	0	0	0	0	0		
<b>Saldo Maßnahme (Einzahlungen ./ Auszahlungen)</b>	168.343,01-	0	0		0	0	0	0		

<b>69035402025036 Am Hesterkamp Fischerstr-Fürstenbergstr</b>										
Auszahlung für Baumaßnahmen	0,00	70.000	0	0	0	160.000	0	0	0	160.000
Auszahlung für den Erwerb von beweglichem Anlagevermögen	0,00	0	0	0	0	10.000	0	0	0	10.000
<b>Saldo Maßnahme (Einzahlungen ./ Auszahlungen)</b>	0,00	70.000-	0		0	170.000-	0	0	0	170.000-

<b>69035402025037 Rohlingstraße Paßmannstr.-Rohlingshof</b>										
Auszahlung für Baumaßnahmen	0,00	120.000	0	0	0	0	0	0		
Auszahlung für den Erwerb von beweglichem Anlagevermögen	0,00	10.000	0	0	0	0	0	0		
<b>Saldo Maßnahme (Einzahlungen ./ Auszahlungen)</b>	0,00	130.000-	0		0	0	0	0		

## Haushaltsplan 2022

## Bezirk West

Investitionsmaßnahmen	Ergebnis (€)	Haushaltsansatz (€)		Verpflicht.- ermächt. (€)	Planung (€)				bereitge- stellt bis inkl. 2021	Gesamt- ein- u. -aus- zahlungen
	2020	2021	2022		2022	2023	2024	2025		
<b>69035402025038 Weidenstraße Finkenweg-Braukämper Str.</b>										
Auszahlung für Baumaßnahmen	0,00	150.000	0	0	0	0	0	0		
Auszahlung für den Erwerb von beweglichem Anlagevermögen	0,00	10.000	0	0	0	0	0	0		
<b>Saldo Maßnahme (Einzahlungen ./. Auszahlungen)</b>	0,00	160.000-	0		0	0	0	0		
<b>69035402025039 Sanierung Horster Mark</b>										
Einzahlung aus Beiträgen und ähnlichen Entgelten	0,00	0	0		203.000	0	0	0	0	203.000
Auszahlung für Baumaßnahmen	0,00	0	0	185.000	185.000	0	0	0	0	185.000
Auszahlung für den Erwerb von beweglichem Anlagevermögen	0,00	0	0	18.000	18.000	0	0	0	0	18.000
<i>Kassenwirksamkeit der Verpflichtungsermächtigungen</i>					203.000	0	0	0		
<b>Saldo Maßnahme (Einzahlungen ./. Auszahlungen)</b>	0,00	0	0		0	0	0	0	0	0
<b>69035402025040 Horster Str. Verbindungsweg Reiterverein</b>										
Auszahlung für Baumaßnahmen	0,00	200.000	200.000	0	0	0	0	0	0	200.000
<b>Saldo Maßnahme (Einzahlungen ./. Auszahlungen)</b>	0,00	200.000-	200.000-		0	0	0	0	0	200.000-
<b>69035402025041 Alb.-Schw-Str. v. Veilchstr. b. Pannstr.</b>										
Auszahlung für Baumaßnahmen	0,00	0	0	875.000	875.000	0	0	0	0	875.000
Auszahlung für den Erwerb von beweglichem Anlagevermögen	0,00	0	0	45.000	45.000	0	0	0	0	45.000
<i>Kassenwirksamkeit der Verpflichtungsermächtigungen</i>					920.000	0	0	0		
<b>Saldo Maßnahme (Einzahlungen ./. Auszahlungen)</b>	0,00	0	0		920.000-	0	0	0	0	920.000-

## Haushaltsplan 2022

## Bezirk West

Investitionsmaßnahmen	Ergebnis (€)	Haushaltsansatz (€)		Verpflicht.- ermächt. (€)	Planung (€)				bereitge- stellt bis inkl. 2021	Gesamt- ein- u. -aus- zahlungen
	2020	2021	2022		2022	2023	2024	2025		
<b>69035402025042 Cob. Str. von Bottr. Str. - Steinrottstr</b>										
Auszahlung für Baumaßnahmen	0,00	100.000	100.000	700.000	350.000	350.000	0	0	0	800.000
<i>Kassenwirksamkeit der Verpflichtungsermächtigungen</i>					350.000	350.000	0	0		
<b>Saldo Maßnahme (Einzahlungen ./. Auszahlungen)</b>	0,00	100.000-	100.000-		350.000-	350.000-	0	0	0	800.000-
<b>69035402025043 Heinrich-Brandhoff-Str. Sanierung</b>										
Auszahlung für Baumaßnahmen	0,00	0	0	0	0	120.000	0	0	0	120.000
Auszahlung für den Erwerb von beweglichem Anlagevermögen	0,00	0	0	0	0	10.000	0	0	0	10.000
<b>Saldo Maßnahme (Einzahlungen ./. Auszahlungen)</b>	0,00	0	0		0	130.000-	0	0	0	130.000-
<b>69035402025044 Barrierefr. Umbau HS Jahnplatz</b>										
Einzahlung aus Zuwendungen für Investitionsmaßnahmen	0,00	0	66.500		0	0	0	0	0	66.500
Auszahlung für Baumaßnahmen	0,00	0	150.000	0	0	0	0	0	0	150.000
<b>Saldo Maßnahme (Einzahlungen ./. Auszahlungen)</b>	0,00	0	83.500-		0	0	0	0	0	83.500-
<b>69035402035001 LSA behindertengerecht An der Rennbahn</b>										
Einzahlung aus Zuwendungen für Investitionsmaßnahmen	0,00	359.000	0		0	0	0	0		
Auszahlung für den Erwerb von beweglichem Anlagevermögen	0,00	432.000	0	0	0	0	0	0		
<b>Saldo Maßnahme (Einzahlungen ./. Auszahlungen)</b>	0,00	73.000-	0		0	0	0	0		

## Haushaltsplan 2022

## Bezirk West

Investitionsmaßnahmen	Ergebnis (€)	Haushaltsansatz (€)		Verpflicht.- ermächt. (€)	Planung (€)				bereitge- stellt bis inkl. 2021	Gesamt- ein- u. -aus- zahlungen
	2020	2021	2022		2022	2023	2024	2025		
<b>69035402035002 LSA Rennbahn/Schlosserstraße</b>										
Einzahlung aus Zuwendungen für Investitionsmaßnahmen	0,00	50.400	0		0	0	0	0		
Auszahlung für den Erwerb von beweglichem Anlagevermögen	0,00	56.000	0	0	0	0	0	0		
<b>Saldo Maßnahme (Einzahlungen ./. Auszahlungen)</b>	0,00	5.600-	0		0	0	0	0		
<b>75034201015004 Erweiterung SPA auf dem Schollbruch</b>										
Auszahlung für Baumaßnahmen	271.314,61	0	0	0	0	0	0	0		
<b>Saldo Maßnahme (Einzahlungen ./. Auszahlungen)</b>	271.314,61-	0	0		0	0	0	0		
<b>75034201015005 Befestigung Parkfläche SPA AdSchollbruch</b>										
Auszahlung für Baumaßnahmen	2.656,88	0	0	0	0	0	0	0		
<b>Saldo Maßnahme (Einzahlungen ./. Auszahlungen)</b>	2.656,88-	0	0		0	0	0	0		
<b>Investitionsmaßnahmen unterhalb der festgelegten Wertgrenze</b>										
Einzahlung	0,00	2.000	2.000		2.000	2.000	2.000	0		
Auszahlung	546.028,23	501.398	792.223	23.600	579.548	510.373	1.341.373	0		
<i>Kassenwirksamkeit der Verpflichtungsermächtigungen</i>					23.600	0	0	0		
<b>Saldo (Einzahlungen ./. Auszahlungen)</b>	546.028,23-	499.398-	790.223-		577.548-	508.373-	1.339.373-	0		
<b>Gesamtsaldo</b>	1.342.823,10-	2.529.998-	1.729.923-	2.606.600	3.053.998-	4.208.323-	1.354.373-	400.000	598.193-	7.224.443-



**Erläuterungen zu Investitionsmaßnahmen****23031110055016 GSS Horst Sanierung Gebäude Grün**

Das dreigeschossige Gebäude soll teilweise einen Neuanstrich erhalten sowie in weiten Teilen mit neuen Bodenbelägen ausgestattet werden. Bei Bedarf werden fehlende Akustikdecken in Klassenräume eingezogen. Alle Flure werden mit Akustikdecken ausgestattet. Die Akustik im Mehrzweckraum im Dachgeschoss wird verbessert.

Die Toilettenanlagen im Erdgeschoss, im 1.Obergeschoss sowie im Dachgeschoss werden saniert. Um den hygienischen Ansprüchen gerecht zu werden, werden die sich am Leitungsstrangende befindlichen Handwaschbecken-Armaturen gegen selbstspülende ausgetauscht. Im Dachgeschoss werden die Damen- und Herren-Einzel-WCs saniert. Vier Räume im Erdgeschoss sowie zwei Räume im 1. Obergeschoss erhalten einen außenliegenden Sonnenschutz. Zur Schaffung des erforderlichen 2. Rettungsweges im Dachgeschoss werden vier Türdurchbrüche geschaffen.

**23031110055017 GGS Flurstraße 100/LAPTA, Brandschutz**

Durch den Einbau zusätzlicher Brandschutztüren und der Schaffung zweiter baulicher Rettungswege wird die Fluchtsituation in beiden Schulbereichen wesentlich verbessert.

**23031110085004 SPA Auf dem Schollbruch, Neubau Umkleiden**

Es handelt sich um einen Neubau eines eingeschossigen Umkleidegebäudes in hochwertiger, energetisch nachhaltiger Bauweise. Vorgesehen sind zwei Umkleidebereiche mit den dazugehörigen Nebenräumen sowie ein Umkleidebereich für Schiedsrichter. Zusätzliche Sanitärbereiche und ein Geräteraum sind Bestandteil des Konzeptes.

**Erläuterungen zu Investitionsmaßnahmen****40032101055001 Netzwerke**

Ausstattung der Schulen mit Daten-Netzwerk-Infrastruktur. Hierzu gehören auch die Kosten für den Bau von Netzwerken. Um möglichst viele bzw. alle Unterrichtsräume eines Schulgebäudes für Informationstechnologien zu erschließen, ist eine langfristig nutzbare Infrastruktur durch Netzwerke, Server usw. erforderlich.

**40032101055003 Digitalpakt**

Der Digitalpakt dient der besseren digitalen Ausstattung der Schulen in Gelsenkirchen. Voraussetzung für das Lernen im digitalen Zeitalter sind modern und bestmöglich ausgestattete Schulen.

**Investitionsmaßnahmen unterhalb der festgelegten Wertgrenze**

Maßnahmen in den Jahren	2022	2023	2024	2025
Lehr- und Unterrichtsmittel	-93.400	-73.400	-73.400	-73.400
Mobiliar	-219.300	- 99.300	-99.300	-99.300
Neu- und Ersatzbeschaffung von IT-Ausstattung	-359.025	-308.850	-258.675	-1.088.675
Einzahlungen	2.000	2.000	2.000	2.000
FS Albert-Schweitzer-Schule, Umbau	-	20.000	-	-
Summe Einzahlungen:	2.000	2.000	2.000	2.000
Summe Auszahlungen:	-671.725	-501.550	-431.375	-1.261.375
<b>Saldo</b>	<b>-669.725</b>	<b>-499.550</b>	<b>-429.375</b>	<b>-1.259.375</b>

**Erläuterungen zu Investitionsmaßnahme**Investitionsmaßnahmen unterhalb der festgelegten Wertgrenze  
Maßnahmen in den Jahren

	2022	2023	2024	2025
Ergänzung der Bibliotheksbestände	-8.999	-8.999	-8.999	-8.999
Film- und Bildmaterial	-4.999	-4.999	-4.999	-4.999
<b>Summe Auszahlungen</b>	<b>-13.998</b>	<b>-13.998</b>	<b>-13.998</b>	<b>-13.998</b>

**Erläuterungen zu Investitionsmaßnahmen**Investitionsmaßnahmen unterhalb der festgelegten Wertgrenze

Maßnahmen in den Jahren	2022	2023	2024	2025
Sanierung von Kinderspielplätzen	-18.000	-18.500	-19.000	-19.500
Ersatzbeschaffung von Spielgeräten	-22.000	-22.500	-23.000	-23.500
Einrichtungsgegenstände für Jugendheime	-43.500	-	-	-
<b>Summe Auszahlungen</b>	<b>-83.500</b>	<b>-41.000</b>	<b>-42.000</b>	<b>-43.000</b>

Haushaltsplan 2022	Sportanlagen und Sportförderung Produktgruppe 4201	Bezirk 3 – West –
--------------------	---	-------------------

<b><u>Erläuterungen zu Investitionsmaßnahmen</u></b>				
<u>Investitionsmaßnahmen unterhalb der festgelegten Wertgrenze</u>				
Maßnahmen in den Jahren	2022	2023	2024	2025
Anschaffung von Sportgeräten und Maschinen für Sportanlagen	-15.000	-15.000	-15.000	-15.000

**Erläuterungen zu Investitionsmaßnahmen****69035402025023 Sanierung Horster Straße, 6. BA, BZ3**

Die Horster Straße befindet sich auf ihrer gesamten Länge (Goldbergplatz bis Kärntener Ring) in einem stark sanierungsbedürftigen Zustand. Im Sinne einer ganzheitlichen Entwicklung dieses Straßenzuges wurde mit der abschnittswisen Umsetzung des Gesamtkonzeptes, das sowohl verkehrliche als auch städtebauliche Aspekte berücksichtigt, begonnen. In den kommenden Haushaltsjahren ist die Umsetzung folgender Bauabschnitte vorgesehen:

6. BA: Flurstraße bis Am Bahnhof Süd (Baubeginn in 2022)

**69035402025025 Umbau Stegemannsweg / Hegemannsweg**

Bau eines Kreisverkehrs / Ausbau von zwei niederflurgerechten Haltestellenpositionen sowie Anpassung des Knotenpunktes Stegemannsweg / Hegemannsweg an die neue Lage der Haltestellen.

**69035402025034 Umbau Kärntener Ring an der Stadtgrenze Gladbeck**

Sanierung und Umbau der Verkehrsflächen auf städtischen Gebiet und niederflurgerechter Ausbau der vorhandenen Haltestellen.

**69035402025036 Am Hesterkamp von Fischerstraße bis Fürstenbergstraße**

Sanierung der Verkehrsflächen und Erneuerung der Straßenbeleuchtung.

**69035402025039 Horster Mark**

Sanierung der Verkehrsflächen, Bau einer kompletten Straßenbeleuchtungs-Neuanlage.

**69035402025040 Horster Straße, Verbindungsweg Reiterverein**

Erstellung einer Fuß- und Radwegeverbindung an der südlichen Grenze des Reiterverein-Grundstücks.

**69035402025041 Albert-Schweizer-Straße von Veilchenstraße bis Pannstraße**

Sanierung der Verkehrsflächen.

**69035402025042 Coburgerstraße von Bottroper Straße bis Steinrottstraße**

Sanierung der Verkehrsflächen.

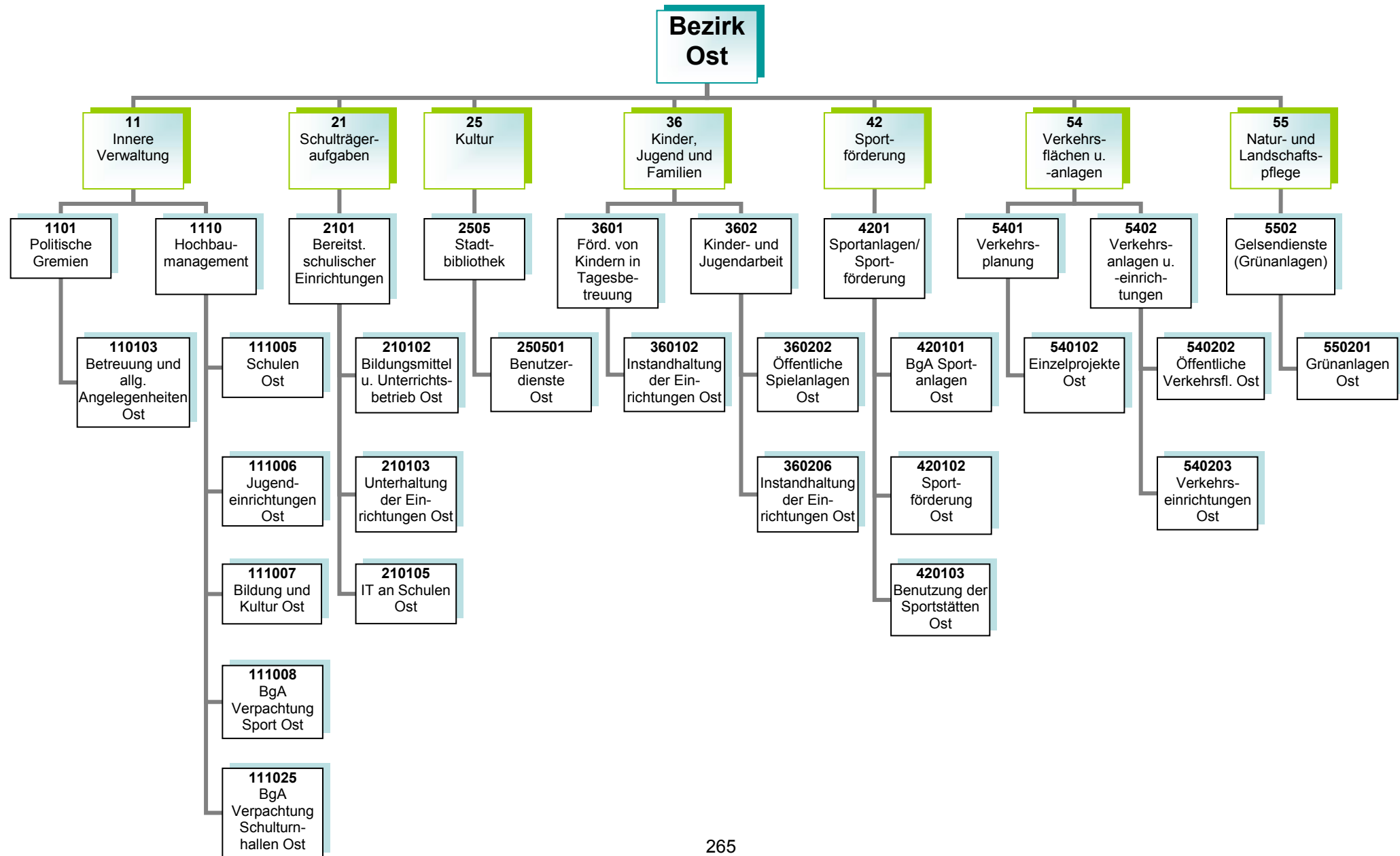
<u>69035402025043 Heinrich-Brandhoff-Straße</u>				
Sanierung der Verkehrsflächen.				
<u>69035402025044 Barrierefreier Umbau Haltestelle Jahnplatz</u>				
Umbau, um den Anforderungen an eine barrierefreie Haltestelle gerecht zu werden.				
<u>Investitionsmaßnahmen unterhalb der festgelegten Wertgrenze</u>				
Maßnahmen in den Jahren	2022	2023	2024	2025
Straßenbäume	-8.000	-8.000	-8.000	-8.000

# **Stadtbezirk 4**

## **Ost**



Teilergebnisplan Ertrags- und Aufwandsarten		Ergebnis (€)			Haushaltsansatz (€)			Planung (€)		
		2020	2021	2022	2023	2024	2025			
01	Steuern und ähnliche Abgaben	0,00	0	0	0	0	0			
02	+ Zuwendungen und allgemeine Umlagen	1.347.413,42	2.149.468	1.399.102	1.563.045	1.446.597	1.019.712			
03	+ Sonstige Transfererträge	0,00	0	0	0	0	0			
04	+ Öffentlich-rechtliche Leistungsentgelte	880,82	881	881	881	881	881			
05	+ Privatrechtliche Leistungsentgelte	883.134,36	922.140	1.368.281	1.368.281	1.368.281	1.368.281			
06	+ Kostenerstattungen und Kostenumlagen	0,00	0	0	0	0	0			
07	+ Sonstige ordentliche Erträge	1.641,41	2.600	2.600	2.600	2.600	2.600			
08	+ Aktivierte Eigenleistungen	0,00	0	0	0	0	0			
09	+/- Bestandsveränderungen	0,00	0	0	0	0	0			
<b>10</b>	<b>= Ordentliche Erträge</b>	<b>2.233.070,01</b>	<b>3.075.089</b>	<b>2.770.864</b>	<b>2.934.807</b>	<b>2.818.359</b>	<b>2.391.474</b>			
11	- Personalaufwendungen	277.128,12	281.229	352.083	355.488	360.090	363.545			
12	- Versorgungsaufwendungen	0,00	0	0	0	0	0			
13	- Aufwendungen für Sach- und Dienstleistungen	4.917.275,11	5.551.219	6.304.980	5.287.950	5.384.560	5.479.730			
14	- Bilanzielle Abschreibungen	2.935.033,02	2.882.487	2.896.636	3.274.509	3.646.033	2.791.369			
15	- Transferaufwendungen	284.613,00	273.460	284.880	285.372	285.872	286.379			
16	- Sonstige ordentliche Aufwendungen	1.676.325,24	2.262.034	1.761.898	2.840.498	1.697.698	2.378.198			
<b>17</b>	<b>= Ordentliche Aufwendungen</b>	<b>10.090.374,49</b>	<b>11.250.429</b>	<b>11.600.477</b>	<b>12.043.817</b>	<b>11.374.253</b>	<b>11.299.221</b>			
<b>18</b>	<b>= Ordentliches Ergebnis (= Zeilen 10 und 17)</b>	<b>7.857.304,48-</b>	<b>8.175.340-</b>	<b>8.829.613-</b>	<b>9.109.010-</b>	<b>8.555.894-</b>	<b>8.907.748-</b>			
19	+ Finanzerträge	0,00	0	0	0	0	0			
20	- Zinsen und sonstige Finanzaufwendungen	0,00	0	0	0	0	0			
<b>21</b>	<b>= Finanzergebnis (= Zeilen 19 und 20)</b>	<b>0,00</b>	<b>0</b>	<b>0</b>	<b>0</b>	<b>0</b>	<b>0</b>			
<b>22</b>	<b>= Ergebnis der laufenden Verwaltungstätigkeit (= Zeilen 18 und 21)</b>	<b>7.857.304,48-</b>	<b>8.175.340-</b>	<b>8.829.613-</b>	<b>9.109.010-</b>	<b>8.555.894-</b>	<b>8.907.748-</b>			
23	+ Außerordentliche Erträge	0,00	0	0	0	0	0			
24	- Außerordentliche Aufwendungen	0,00	0	0	0	0	0			
<b>25</b>	<b>= Außerordentliches Ergebnis (=Zeilen 23 und 24)</b>	<b>0,00</b>	<b>0</b>	<b>0</b>	<b>0</b>	<b>0</b>	<b>0</b>			
<b>26</b>	<b>= Ergebnis vor Berücksichtigung der internen Leistungsbeziehung (=Zeilen 22 und 25)</b>	<b>7.857.304,48-</b>	<b>8.175.340-</b>	<b>8.829.613-</b>	<b>9.109.010-</b>	<b>8.555.894-</b>	<b>8.907.748-</b>			
27	+ Erträge aus internen Leistungsbeziehungen	0,00	0	0	0	0	0			
28	- Aufwendungen aus internen Leistungsbeziehungen	0,00	0	0	0	0	0			
<b>29</b>	<b>= Teilergebnis (= Zeilen 26, 27, 28)</b>	<b>7.857.304,48-</b>	<b>8.175.340-</b>	<b>8.829.613-</b>	<b>9.109.010-</b>	<b>8.555.894-</b>	<b>8.907.748-</b>			



**Kurzbeschreibung**

Allgemeine Angelegenheiten der Bezirksvertretung im Stadtbezirk Gelsenkirchen-Ost, Organisation von Bezirksvertretungssitzungen, Unterstützung der Beschluss- und Beratungsarbeit der Bezirksvertretung unter Berücksichtigung der Vorschriften der Gemeindeordnung Nordrhein-Westfalen und der vom Rat erlassenen allgemeinen Regelungen, wie z.B. der Bezirkssatzung

Die Produktgruppe umfasst folgende Produkte:

110103 – Betreuung und allgemeine Angelegenheiten der Bezirksvertretungen

**Kurzbeschreibung und Zielsetzung**

Ziel und Zweck des Hochbaumanagements für den Bezirk Ost ist die Planung und Abwicklung aller bautechnischen Aufgaben unter Berücksichtigung unterschiedlichster Förderaspekte für Schulen, Kindertagesstätten, Jugend-, Bildungs- und Kultureinrichtungen, Sport- und Freizeiteinrichtungen, außerdem die Bereitstellung von gebäuderelevanten Dienstleistungen, die Durchführung eines effizienten Energiemanagements und die kaufmännische Verwaltung und Betreuung der eigenen und externen Liegenschaften.

Die Produktgruppe umfasst folgende Produkte:

- 111005 – Hochbaumanagement; Schulen Ost
- 111006 – Hochbaumanagement; Jugendeinrichtungen Ost
- 111008 – Hochbaumanagement; BgA Verpachtung Sport Ost
- 111025 – Hochbaumanagement; BgA Verpachtung Schulturnhallen Ost

<b>Produkt</b>	<b>Mittelfristige Ziele für den Planungszeitraum 2022 bis 2025</b>	<b>Kurzfristige Ziele für das Planungsjahr 2022</b>	<b>Maßnahmen zur Zielerreichung</b>
111005 Hochbaumanagement; Schulen Ost	Für die Gesamtschule Berger Feld wird die Entscheidung getroffen, ob ein Ersatzbau oder ein Sanierungskonzept verfolgt wird		

**Kurzbeschreibung**

Bereitstellung und Unterhaltung von Schulanlagen, Gebäuden, Einrichtungen, Lern- und Lehrmitteln und einer dem neuesten Stand der Technik entsprechenden Informationstechnologie und Sachausstattung, die für einen ordnungsgemäßen Unterricht erforderlich sind. Schulentwicklungsplanung, Organisation und Verwaltung für alle Schulen in städtischer Trägerschaft, schulorganisatorische Maßnahmen zur Sicherstellung des Unterrichts einschließlich der wohnortnahen Beschulung von Schülerinnen und Schülern, Ausbau des gemeinsamen Unterrichts (bis zur Erstellung eines Inklusionsplanes). Sicherstellung der Beschulung von Kindern und Jugendlichen aus Flüchtlings- und Zuwandererfamilien einschließlich der Sicherstellung der Übergänge in das Regelsystem.

**Zielsetzung**

Durch das Umsetzen notwendiger schulorganisatorischer Maßnahmen und optimal ausgestatteter Unterrichtsräume sollen Voraussetzungen geschaffen werden, die allen Schülerinnen und Schülern gute Bildungschancen bieten, damit die Sicherung des Bildungserfolges sowie Chancengerechtigkeit gewährleistet werden. Hierzu gehören auch die Bereitstellung und der Ausbau der Offenen Ganztagsbetreuung.

Die Produktgruppe umfasst folgende Produkte:

- 210102 – Bildungsmittel und Unterrichtsbetrieb
- 210103 – Unterhaltung und Einrichtung
- 210105 – Informationstechnologie an Schulen und IT-Ausstattung

**Kurzbeschreibung**

Als kommunales Medien- und Informationszentrum soll die Zentralbibliothek mit Kinderbibliothek und MedienMobil allen Bürgerinnen und Bürgern einen freien Zugang zu Medien und Informationen ermöglichen. Es soll ein aktuelles und nachfrageorientiertes Medienangebot bereitgestellt werden, das Orientierungshilfen in der Medienvielfalt bietet. Die schulische und außerschulische Aus-, Fort- und Weiterbildung und die kulturelle Bildung sollen gefördert werden, ebenso wie die Lese- und Medienkompetenz von Kindern und Jugendlichen. Als Bildungspartner arbeitet sie vor allem mit Kindertagesstätten, Schulen, anderen Bildungseinrichtungen und Kooperationspartnern eng zusammen und unterstützt das lebenslange Lernen.

**Zielsetzung**

Im Vorstandsbereich für Kultur, Bildung, Jugend, Sport und Integration ist Zielsetzung, die Handlungsfelder „Frühkindliche, schulische sowie außerschulische Bildung sicher stellen“, „Beteiligung ermöglichen – Zugänge erweitern“, „Talente und Potentiale fördern – Perspektiven öffnen“, „(Träger)struktur weiterentwickeln“, „Interkulturelle Begegnung“, „Armutszuwanderung analysieren und Strategien entwickeln“ und „Kulturelles Leben stärken, fördern und weiterentwickeln“ gemeinsam umzusetzen, um die Lebens- und Bildungschancen für Kinder, Jugendliche und Familien in Gelsenkirchen zu verbessern.

Die Produktgruppe umfasst folgende Produkte:

250501 – Benutzerdienste Stadtbibliothek Ost

Produkt	Mittelfristige Ziele für den Planungszeitraum 2022 bis 2025	Kurzfristige Ziele für das Planungsjahr 2022	Maßnahmen zur Zielerreichung
250501 Benutzerdienste Stadtbibliothek Ost	Die Bibliothek ist weiter als „Ort des Lernens/Dritter Ort“ profiliert. Die Aufenthaltsqualität ist am Standort gesteigert.	Die Nutzung der Online-Angebote ist stabilisiert bzw. verstetigt.	Die Nutzungsmöglichkeiten der RFID-Technologie (Radio-Frequency-Identification) ausbauen
	Im Austausch mit der Gesamtschule Erle ist das Profil der Stadtbibliothek Erle im Neubau der Schule konzeptionell weiter entwickelt. Die Gestaltung des Lern- und Veranstaltungsraumes Bibliothek in Erle wird konkretisiert.	Neue Bildungspartnerschaften sind initiiert.	Netzwerktreffen, Fortbildungen, Veranstaltungen

**Kurzbeschreibung**

Betreuung, Bildung und Erziehung von behinderten und nicht behinderten Kindern in Tageseinrichtungen für Kinder (unter und über dreijährige Kinder), Entwicklung und Umsetzung von zielgruppenspezifischen Angeboten für Kinder aus EU-Ost sowie aus Flüchtlingsfamilien, Förderung der Tageseinrichtungen für Kinder von Trägern der freien Jugendhilfe sowie der Kindertagespflege und Einzug von Elternbeiträgen, Anschaffung und Unterhaltung der Ausstattungen in den Einrichtungen und auf den Außenanlagen

**Zielsetzung**

Die frühkindliche, schulische sowie außerschulische Bildung ist sichergestellt sowie die Lebens- und Bildungschancen für Kinder, Jugendliche und Familien in Gelsenkirchen ist verbessert.

Die Produktgruppe umfasst folgende Produkte:

360102 – Instandhaltung der Einrichtungen

### **Kurzbeschreibung**

Das Referat Kinder, Jugend und Familien sorgt für

- die Weiterentwicklung des Kinder- und Jugendschutzes,
- die Förderung der Entwicklung und Erziehung junger Menschen,
- die Reduzierung der Jugendarbeitslosigkeit unter Einbeziehung neu zugewanderter Menschen,
- die Einrichtung / Unterhaltung von Spielplätzen und Jugendeinrichtungen sowie
- die Sicherstellung eines rechtzeitigen und ausreichenden Angebots der Jugendhilfe im Rahmen seiner Planungsverantwortung.

### **Zielsetzung**

Im Vorstandsbereich für Kultur, Bildung, Jugend, Sport und Integration ist Zielsetzung, die Handlungsfelder „Frühkindliche, schulische sowie außerschulische Bildung sicherstellen“, „Beteiligung ermöglichen – Zugänge erweitern“, „Talente und Potentiale fördern – Perspektiven öffnen“, „(Träger)struktur weiterentwickeln“, „Interkulturelle Begegnung“, „Armutszuwanderung analysieren und Strategien entwickeln“ sowie „Kulturelles Leben stärken, fördern und weiterentwickeln“ gemeinsam umzusetzen, um die Lebens- und Bildungschancen für Kinder, Jugendliche und Familien in Gelsenkirchen zu verbessern.

Die Produktgruppe umfasst folgende Produkte:

360202 – Öffentliche Spielanlagen

360206 – Instandhaltung der Einrichtungen



**Kurzbeschreibung**

Eine sich stetig verändernde Sportnachfrage in Form neuer Sportarten, -formen und -motiven zieht auch eine veränderte Sportraumnutzung nach sich. Jenseits genormter Sportanlagen wird der Sport mehr und mehr in den öffentlichen Raum verlegt und manifestiert sich in alternativen Sporträumen bzw. -gelegenheiten, wie beispielsweise Skate- oder Parcoursanlagen, oder findet auf nicht für den Sport ausgewiesenen Flächen, wie Parks oder Quartiersplätzen statt. Vor diesem Hintergrund hat die Gelsenkirchener Sportverwaltung die Aufgabe, im Rahmen von Sportentwicklung sowohl alternative Sporträume als auch klassische, genormte Sportanlagen zu erhalten, zu erneuern, zu schaffen und weiterzuentwickeln.

**Zielsetzung**

Für den Sportbereich gelten insbesondere folgende Zielsetzungen:  
Bereitstellung von Sporträumen als soziale Infrastruktur bzw. Begegnungsräumen sowie das Vorhalten eines breit angelegten, wohnortnahen Sport- und Bewegungsangebots für alle Bürgerinnen und Bürger

Die Produktgruppe umfasst folgende Produkte:

- 420101 – BgA Sportanlagen
- 420102 – Sportförderung
- 420103 – Benutzung der Sportstätten

<b>Produkt</b>	<b>Mittelfristige Ziele für den Planungszeitraum 2022 bis 2025</b>	<b>Kurzfristige Ziele für das Planungsjahr 2022</b>	<b>Maßnahmen zur Zielerreichung</b>
420101 BgA Sportanlagen  420103 Benutzung von Sportstätten	Der Prozess einer Sanierung bzw. Modernisierung der kommunalen Sportinfrastruktur ist begonnen und wird sowohl in Richtung sportfachlicher als auch energetischer Anforderungen verfolgt. Eine effiziente Nutzung der Anlagen wird angestrebt.	Einleitung eines Prozesses zum Neubau eines Umkleidegebäudes für den Verein Spvgg Middelich Resse 71/81 e.V.	Abstimmungsgespräche mit dem Referat Hochbau und Liegenschaften zur Lösungsfindung

**Kurzbeschreibung**

- Entwicklung und Umsetzung gesamtstädtischer Konzeptionen zur Verbesserung der verkehrlichen Infrastruktur

**Zielsetzung**

- Stärkung des öffentlichen Personennahverkehrs einschließlich Barrierefreiheit
- Ausbau des Radverkehrsnetzes und der Radverkehrsinfrastruktur
- Erhöhung der Verkehrssicherheit einschließlich Beseitigung / Minderung von Unfallschwerpunkten
- Verminderung der Umweltbelastungen (Feinstaub, Lärm)

Die Produktgruppe umfasst folgende Produkte:

540102 – Verkehrsplanung Einzelprojekte

**Kurzbeschreibung**

- Sicherstellung der Verkehrssicherheit öffentlicher Verkehrsflächen und -einrichtungen im Stadtgebiet
- Verbesserung der Zufriedenheit aller Verkehrsteilnehmerinnen und Verkehrsteilnehmer

**Zielsetzung**

- Vorbereitung von Ausführungen von Unterhaltung, Instandsetzungs- und Erneuerungsarbeiten an öffentlichen Verkehrsanlagen
- Sicherstellung der Stand- und Verkehrssicherheit aller öffentlichen Ingenieurbauwerke und Anlagen (Brücken, Tunnel, Stützmauern und Lärmschutzwände, Lichtsignalanlagen, Parkleitsysteme, Verkehrsrechner, Beleuchtung, Stadtbahnanlagen) im Stadtgebiet
- Reduzierung des Energieverbrauchs und der Lebenszykluskosten bei gleichzeitiger Integration von Smart City-Lösungen und Illuminationen für das kommunale Beleuchtungsnetz
- Neubewertung sämtlicher Stadtbahnstationen inkl. Fahrzeuge durch Brandschutzkonzepte mit Entfluchtungs- und Verrauchungssimulationen
- Sicherstellung eines städteübergreifenden Koordinierungsprozesses von Großbaustellen unterschiedlicher Baulastträger in NRW
- Neue Regelungen etablieren bezüglich des neu eingeführten § 8a KAG NRW ohne Umsetzung von Baumaßnahmen zu behindern

Die Produktgruppe umfasst folgende Produkte:

- 540202 – Neubau und Unterhaltung von öffentlichen Verkehrsflächen
- 540203 – Verkehrseinrichtungen

**Kurzbeschreibung**

Die Einrichtung erbringt im Rahmen ihrer originären Aufgabenstellung Dienstleistungen für die Stadt. Dazu gehören neben der Pflege und Unterhaltung der städtischen Grünanlagen im Wesentlichen die gärtnerische Substanzerhaltung, das Erhalten der Grünanlagen in einem verkehrssicheren Zustand sowie die Herstellung eines optisch zufriedenstellenden Gesamteindrucks. Einrichtungen für das Friedhofswesen sowie Kleingartenflächen werden zur Verfügung gestellt.

Die Produktgruppe umfasst folgendes Produkt:

550201 - GD (Grünanlagen)

**Produkt 110103 Politische Gremien; Betreuung und allg. Angelegenheiten Ost****Kurzbeschreibung**

Geschäftsführung für die Bezirksvertretung einschließlich Schriftführung und Protokollierung sowie Unterstützung des Bezirksbürgermeisters.

	Ergebnis		Ansatz			Planung	
	2020	2021	2022	2023	2024	2025	
<b>Ergebnis</b>							
Erträge	0	0	0	0	0	0	
- Aufwendungen	61.541	41.565	75.707	76.360	77.468	78.514	
<b>= Ordentliches Ergebnis</b>	<b>61.541-</b>	<b>41.565-</b>	<b>75.707-</b>	<b>76.360-</b>	<b>77.468-</b>	<b>78.514-</b>	

**Produkt 111005 Hochbaumangement; Schulen Ost****Kurzbeschreibung**

Bereitstellung und Überlassung von Schulraum, Durchführung von Instandsetzungs- und Sanierungsmaßnahmen, Erstellung der Nebenkostenabrechnung (Grundbesitzabgaben).

	Ergebnis		Ansatz			Planung	
	2020	2021	2022	2023	2024	2025	
<b>Ergebnis</b>							
Erträge	974.929	1.071.748	1.032.312	1.089.363	1.089.638	808.259	
- Aufwendungen	4.529.885	5.177.048	5.601.503	4.591.397	4.646.067	4.178.479	
<b>= Ordentliches Ergebnis</b>	<b>3.554.957-</b>	<b>4.105.300-</b>	<b>4.569.191-</b>	<b>3.502.034-</b>	<b>3.556.429-</b>	<b>3.370.221-</b>	

**Produkt 111006 Hochbaumangement; Jugendeinrichtungen Ost****Kurzbeschreibung**

Bereitstellung/Anmietung und Überlassung von Tagesstätten für Kinder und Jugendeinrichtungen, Durchführung von Instandsetzungs- und Sanierungsmaßnahmen, Erstellung der Nebenkostenabrechnung.

	Ergebnis		Ansatz			Planung	
	2020	2021	2022	2023	2024	2025	
<b>Ergebnis</b>							
Erträge	938.459	974.023	1.419.664	1.419.664	1.419.664	1.419.664	
- Aufwendungen	1.333.208	1.307.081	1.314.434	1.319.464	1.327.434	1.332.884	
<b>= Ordentliches Ergebnis</b>	<b>394.749-</b>	<b>333.058-</b>	<b>105.230</b>	<b>100.200</b>	<b>92.230</b>	<b>86.780</b>	

**Produkt 111007 Hochbaumanagement; Bildung und Kultur Ost****Kurzbeschreibung**

Bereitstellung/Anmietung und Überlassung von Bildungs- und Kultureinrichtungen, Durchführung von Instandsetzungs- und Sanierungsmaßnahmen, Erstellung der Nebenkostenabrechnung.

	Ergebnis	Ansatz			Planung		
	2020	2021	2022	2023	2024	2025	
<b>Ergebnis</b>							
Erträge	14.052	14.052	14.052	14.052	14.052	14.052	
- Aufwendungen	22.037	24.172	23.815	23.875	23.995	24.115	
<b>= Ordentliches Ergebnis</b>	<b>7.985-</b>	<b>10.120-</b>	<b>9.763-</b>	<b>9.823-</b>	<b>9.943-</b>	<b>10.063-</b>	

**Produkt 111008 Hochbaumanagement; BgA Verpachtung Sport Ost****Kurzbeschreibung**

Bereitstellung und Überlassung von Sportstätten in Zusammenarbeit mit Gelsensport.

	Ergebnis	Ansatz			Planung		
	2020	2021	2022	2023	2024	2025	
<b>Ergebnis</b>							
Erträge	27.659	26.834	26.834	26.834	26.834	8.690	
- Aufwendungen	269.382	244.196	247.245	248.845	252.445	153.873	
<b>= Ordentliches Ergebnis</b>	<b>241.723-</b>	<b>217.361-</b>	<b>220.410-</b>	<b>222.010-</b>	<b>225.610-</b>	<b>145.183-</b>	

**Produkt 111025 Hochbaumanagement; BgA Verpachtung Schulturnhallen Ost****Kurzbeschreibung**

Überlassung von Schulturnhallen an Gelsensport, Durchführung von Instandsetzungs- und Sanierungsmaßnahmen, Erstellung der Nebenkostenabrechnung.

	Ergebnis	Ansatz			Planung		
	2020	2021	2022	2023	2024	2025	
<b>Ergebnis</b>							
Erträge	190.607	192.407	192.407	185.132	185.132	60.943	
- Aufwendungen	579.380	616.086	706.626	940.398	1.319.198	1.093.721	
<b>= Ordentliches Ergebnis</b>	<b>388.772-</b>	<b>423.678-</b>	<b>514.218-</b>	<b>755.266-</b>	<b>1.134.066-</b>	<b>1.032.778-</b>	

**Produkt 210102 Schul. Einrichtungen; Bildungsmittel und Unterrichtsbetrieb Ost****Kurzbeschreibung**

Ausstattung aller Schulen in städtischer Trägerschaft mit Bildungsmitteln aller Art. Hierzu zählen im Wesentlichen Lehr- und Unterrichtsmittel und Lernmittel.

	<b>Ergebnis</b>	<b>Ansatz</b>			<b>Planung</b>	
	<b>2020</b>	<b>2021</b>	<b>2022</b>	<b>2023</b>	<b>2024</b>	<b>2025</b>
<b>Ergebnis</b>						
Erträge	0	0	0	0	0	0
- Aufwendungen	344.556	73.000	73.000	273.000	73.000	73.000
<b>= Ordentliches Ergebnis</b>	<b>344.556-</b>	<b>73.000-</b>	<b>73.000-</b>	<b>273.000-</b>	<b>73.000-</b>	<b>73.000-</b>

**Produkt 210103 Schul. Einrichtungen; Unterhaltung der Einrichtungen Ost****Kurzbeschreibung**

Unterhaltung und Einrichtung der bezirklichen Schulen (alle Schulformen in städtischer Trägerschaft).

Hierzu zählen:

- Instandhaltung der Einrichtung
- die bauliche Unterhaltung

	<b>Ergebnis</b>	<b>Ansatz</b>			<b>Planung</b>	
	<b>2020</b>	<b>2021</b>	<b>2022</b>	<b>2023</b>	<b>2024</b>	<b>2025</b>
<b>Ergebnis</b>						
Erträge	15.086	7.927	10.736	10.717	10.497	9.173
- Aufwendungen	146.744	242.877	255.320	781.426	264.791	263.878
<b>= Ordentliches Ergebnis</b>	<b>131.659-</b>	<b>234.950-</b>	<b>244.584-</b>	<b>770.709-</b>	<b>254.294-</b>	<b>254.705-</b>

## Produkt 210105 Schul. Einrichtungen; Informationstechnologie an Schulen Ost

## Kurzbeschreibung

Konzeption, Beschaffung und Unterhaltung von IT-Einrichtungen, IT-Koordination.

	Ergebnis	Ansatz		Planung		
	2020	2021	2022	2023	2024	2025
<b>Ergebnis</b>						
Erträge	41.992	776.032	40.177	40.266	39.500	39.500
- Aufwendungen	801.383	1.476.380	1.080.249	1.211.240	1.014.138	1.695.350
<b>= Ordentliches Ergebnis</b>	<b>759.391-</b>	<b>700.348-</b>	<b>1.040.073-</b>	<b>1.170.974-</b>	<b>974.638-</b>	<b>1.655.850-</b>

## Produkt 250501 Stadtbibliothek; Benutzerdienste Ost

## Kurzbeschreibung

- Präsentation und Ausleihe von Medien für Jugendliche, Erwachsene, Organisationen und Institutionen innerhalb Gelsenkirchens
- Bereitstellung von Internet-Arbeitsplätzen und PC's mit Office-Anwendungen für alle Einwohner/innen, Schulen und Institutionen der Stadt
- Informationszentrum für alle Einwohner/innen und Institutionen
- Unterstützung der freien Meinungsbildung und praktische Lebensorientierung
- Fördern der schulischen und beruflichen Ausbildung
- Förderung der Lesefähigkeit bei Kindern
- Vermittlung von Medienkompetenz

	Ergebnis	Ansatz		Planung		
	2020	2021	2022	2023	2024	2025
<b>Wirkungen/Leistungen (Kunde/Bürger)</b>						
- Ausleihe insgesamt	70.596,0 ST	85.000,0 ST	90.000,0 ST	90.000,0 ST	90.000,0 ST	90.000,0 ST
- Besucher*innen	14.740 PRS	26.000 PRS	26.000 PRS	26.000 PRS	26.000 PRS	26.000 PRS
<b>Ergebnis</b>						
Erträge	0	0	0	115.000	0	0
- Aufwendungen	141.749	160.497	142.171	373.407	144.656	145.914
<b>= Ordentliches Ergebnis</b>	<b>141.749-</b>	<b>160.497-</b>	<b>142.171-</b>	<b>258.407-</b>	<b>144.656-</b>	<b>145.914-</b>



**Produkt 360102 Förderung von Kindern in Tagesbetreuung; Instandhaltung ... Ost****Kurzbeschreibung**

Instandhaltung der Kindertageseinrichtungen und Bewirtschaftung der Gebäude im Stadtbezirk Ost.

	Ergebnis	Ansatz		Planung		
	2020	2021	2022	2023	2024	2025
<b>Ergebnis</b>						
Erträge	0	0	0	0	0	0
- Aufwendungen	188.184	176.781	188.201	188.693	189.193	189.700
<b>= Ordentliches Ergebnis</b>	<b>188.184-</b>	<b>176.781-</b>	<b>188.201-</b>	<b>188.693-</b>	<b>189.193-</b>	<b>189.700-</b>

**Produkt 360202 Kinder- und Jugendarbeit; Öffentliche Spielanlagen Ost****Kurzbeschreibung**

Öffentliche Spielanlagen im Stadtbezirk Ost.

- Planung, Ausstattung und Verwaltung der städtischen Kinderspielplätze, Bolzplätze und Skateanlagen.
- Durchführung von Maßnahmen und Aktivitäten auf Kinderspielplätzen.
- Werbung von Spielplatzpaten.

	Ergebnis	Ansatz		Planung		
	2020	2021	2022	2023	2024	2025
<b>Ergebnis</b>						
Erträge	0	0	0	0	0	0
- Aufwendungen	47.584	54.111	56.583	57.592	57.885	60.657
<b>= Ordentliches Ergebnis</b>	<b>47.584-</b>	<b>54.111-</b>	<b>56.583-</b>	<b>57.592-</b>	<b>57.885-</b>	<b>60.657-</b>

**Produkt 360206 Kinder- und Jugendarbeit; Instandhaltung der Einrichtungen Ost****Kurzbeschreibung**

Instandhaltung der städtischen Jugendheime und Bewirtschaftung der Gebäude im Stadtbezirk Ost.

	Ergebnis	Ansatz		Planung		
	2020	2021	2022	2023	2024	2025
<b>Ergebnis</b>						
Erträge	0	0	0	0	0	0
- Aufwendungen	8.216	38.649	22.400	22.299	22.299	22.001
<b>= Ordentliches Ergebnis</b>	<b>8.216-</b>	<b>38.649-</b>	<b>22.400-</b>	<b>22.299-</b>	<b>22.299-</b>	<b>22.001-</b>

**Produkt 420101 Sportanlagen und Sportförderung; BgA Sportanlagen Ost****Kurzbeschreibung**

Instandhaltung, Pflege und Unterhaltung vermieteter Sportanlagen gemäß der Verkehrssicherungspflicht.

	Ergebnis	Ansatz		Planung		
	2020	2021	2022	2023	2024	2025
<b>Ergebnis</b>						
Erträge	7.584	7.611	11.980	11.076	10.339	8.490
- Aufwendungen	13.768	15.026	18.244	17.340	16.603	14.755
<b>= Ordentliches Ergebnis</b>	<b>6.184-</b>	<b>7.416-</b>	<b>6.264-</b>	<b>6.264-</b>	<b>6.264-</b>	<b>6.264-</b>

**Produkt 420102 Sportanlagen und Sportförderung; Sportförderung Ost****Kurzbeschreibung**

Förderung des Sports in Gelsenkirchen.

	Ergebnis	Ansatz		Planung		
	2020	2021	2022	2023	2024	2025
<b>Ergebnis</b>						
Erträge	0	0	0	0	0	0
- Aufwendungen	51.929	52.179	52.179	52.179	52.179	52.179
<b>= Ordentliches Ergebnis</b>	<b>51.929-</b>	<b>52.179-</b>	<b>52.179-</b>	<b>52.179-</b>	<b>52.179-</b>	<b>52.179-</b>

**Produkt 420103 Benutzung von Sportstätten Ost****Kurzbeschreibung**

Es handelt sich hierbei um die Nutzung von Schulturnhallen, Gymnastikräumen und Lehrschwimmbecken durch Sportvereine und Sportgruppen:

- anteilige Personal- und Energiekosten
- anfallende Grundbesitzabgaben für die Sportanlagen

	<b>Ergebnis</b>	<b>Ansatz</b>		<b>Planung</b>		
	<b>2020</b>	<b>2021</b>	<b>2022</b>	<b>2023</b>	<b>2024</b>	<b>2025</b>
<b>Ergebnis</b>						
Erträge	0	0	0	0	0	0
- Aufwendungen	0	0	112.802	112.802	112.802	112.802
<b>= Ordentliches Ergebnis</b>	<b>0</b>	<b>0</b>	<b>112.802-</b>	<b>112.802-</b>	<b>112.802-</b>	<b>112.802-</b>

**Produkt 540102 Verkehrsplanung; Einzelprojekte Ost****Kurzbeschreibung**

Planung sämtlicher Einzelprojekte bis zur Ausführungsreife für alle Maßnahmen aus den Bereichen Individualverkehr, Öffentlicher Personennahverkehr, Rad- und Fußgängerverkehr.

	<b>Ergebnis</b>	<b>Ansatz</b>		<b>Planung</b>		
	<b>2020</b>	<b>2021</b>	<b>2022</b>	<b>2023</b>	<b>2024</b>	<b>2025</b>
<b>Ergebnis</b>						
Erträge	18.248	0	18.248	18.248	18.248	18.248
- Aufwendungen	19.548	4.000	22.248	22.248	22.248	22.248
<b>= Ordentliches Ergebnis</b>	<b>1.300-</b>	<b>4.000-</b>	<b>4.000-</b>	<b>4.000-</b>	<b>4.000-</b>	<b>4.000-</b>

**Produkt 540202 Verkehrsanlagen und -einrichtungen; Öffentliche Verkehrsflächen Ost****Kurzbeschreibung**

Vorbereitung und Ausführung von Neubau-, Unterhaltungs-, Instandsetzungs- und Sanierungsarbeiten an öffentlichen Verkehrsflächen. Koordinierung von Baumaßnahmen bezüglich öffentlicher Verkehrsflächen. Abstimmung und Überwachung von Aufbrüchen verbundener und fremder Versorgungsunternehmen. Kurzfristige Beseitigung kleinerer Straßenschäden zur Erhaltung der Verkehrssicherheit öffentlicher Verkehrsflächen auf der Basis von Begeherrmeldungen und Hinweisen aus der Bevölkerung. Geringgradige Instandhaltungs- und Umbaumaßnahmen. Leistungen für Dritte, wie z.B. Bordsteinsabsenkungen. Begehung der öffentlichen Verkehrsflächen. Anliegerbetreuung, Bergschadenregulierungen, Beteiligung an Sondernutzungsgenehmigungen. Auswertung von Kontrollgängen.

	Ergebnis	Ansatz		Planung		
	2020	2021	2022	2023	2024	2025
<b>Ergebnis</b>						
Erträge	4.455	4.455	4.455	4.455	4.455	4.455
- Aufwendungen	470.447	418.281	467.451	586.451	586.451	586.451
<b>= Ordentliches Ergebnis</b>	<b>465.993-</b>	<b>413.827-</b>	<b>462.996-</b>	<b>581.997-</b>	<b>581.996-</b>	<b>581.997-</b>

**Produkt 540203 Verkehrsanlagen und -einrichtungen; Verkehrseinrichtungen Ost****Kurzbeschreibung**

Planung, Ausschreibung, Vergabe, Bauüberwachung und Abrechnung von Verkehrseinrichtungen. Vergabe und Abrechnung der öffentlichen Beleuchtung, Betrieb, Erneuerung, Unterhaltung, Reparatur und Kontrolle von Verkehrseinrichtungen.

	Ergebnis	Ansatz		Planung		
	2020	2021	2022	2023	2024	2025
<b>Ergebnis</b>						
Erträge	0	0	0	0	0	0
- Aufwendungen	71.683	115.000	80.000	80.000	80.000	80.000
<b>= Ordentliches Ergebnis</b>	<b>71.683-</b>	<b>115.000-</b>	<b>80.000-</b>	<b>80.000-</b>	<b>80.000-</b>	<b>80.000-</b>

**Produkt 550201 Gelsendienste (GD, Grünanlagen) Ost****Kurzbeschreibung**

Planung, Unterhaltung und Weiterentwicklung der Grünflächen der Stadt Gelsenkirchen im Bezirk Ost. Friedhofsangelegenheiten nach der Friedhofssatzung der Stadt Gelsenkirchen und dem Gräbergesetz. Aufgaben nach der Baumschutzsatzung und nach dem Kleingartengesetz, nebst den dazu gehörenden Hilfs- und Nebenbetrieben.

	<b>Ergebnis</b>	<b>Ansatz</b>		<b>Planung</b>		
	<b>2020</b>	<b>2021</b>	<b>2022</b>	<b>2023</b>	<b>2024</b>	<b>2025</b>
<b>Ergebnis</b>						
Erträge	0	0	0	0	0	0
- Aufwendungen	989.150	1.013.500	1.060.300	1.064.800	1.091.400	1.118.700
<b>= Ordentliches Ergebnis</b>	<b>989.150-</b>	<b>1.013.500-</b>	<b>1.060.300-</b>	<b>1.064.800-</b>	<b>1.091.400-</b>	<b>1.118.700-</b>

**Summe BEZ4 - Bezirk Ost**

	<b>Ergebnis</b>	<b>Ansatz</b>		<b>Planung</b>		
	<b>2020</b>	<b>2021</b>	<b>2022</b>	<b>2023</b>	<b>2024</b>	<b>2025</b>
<b>Ergebnis</b>						
Erträge	2.233.070	3.075.089	2.770.864	2.934.807	2.818.359	2.391.474
- Aufwendungen	10.090.374	11.250.429	11.600.477	12.043.817	11.374.253	11.299.221
<b>= Ordentliches Ergebnis</b>	<b>7.857.304-</b>	<b>8.175.340-</b>	<b>8.829.613-</b>	<b>9.109.010-</b>	<b>8.555.894-</b>	<b>8.907.748-</b>

Teilfinanzplan Ein- und Auszahlungsarten		Ergebnis (€)	Haushaltsansatz (€)		Verpfl.-Erm. (€)	Planung (€)		
		2020	2021	2022	2022	2023	2024	2025
<b>Investitionstätigkeit</b>								
<b>Einzahlungen</b>								
01	aus Zuwendungen für Investitionsmaßnahmen	802.064,98	0	175.550	0	842.350	146.550	12.000
02	+ aus der Veräußerung von Sachanlagen	0,00	0	0	0	0	0	0
03	+ aus der Veräußerung von Finanzanlagen	0,00	0	0	0	0	0	0
04	+ aus Beiträgen und ähnlichen Entgelten	0,00	0	0	0	0	0	0
05	+ Sonstige Investitionseinzahlungen	0,00	2.000	2.000	0	2.000	2.000	2.000
<b>06</b>	<b>= Summe der investiven Einzahlungen</b>	802.064,98	2.000	177.550	0	844.350	148.550	14.000
<b>Auszahlungen</b>								
07	für den Erwerb von Grundstücken und Gebäuden	0,00	0	0	0	0	0	0
08	+ für Baumaßnahmen	1.851.324,80	5.380.500	4.250.000	1.030.000	4.181.000	630.000	30.000
09	+ für den Erwerb von beweglichem Anlagevermögen	1.013.860,25	601.878	870.428	56.800	1.952.478	707.928	1.365.428
10	+ für den Erwerb von Finanzanlagen	0,00	0	0	0	0	0	0
11	+ von aktivierbaren Zuwendungen	0,00	0	0	0	0	0	0
12	+ Sonstige Investitionsauszahlungen	0,00	0	0	0	0	0	0
<b>13</b>	<b>= Summe der investiven Auszahlungen</b>	2.865.185,05	5.982.378	5.120.428	1.086.800	6.133.478	1.337.928	1.395.428
<b>14</b>	<b>= Saldo Investitionstätigkeit (Einzahlungen ./ Auszahlungen)</b>	2.063.120,07-	5.980.378-	4.942.878-	1.086.800-	5.289.128-	1.189.378-	1.381.428-

Investitionsmaßnahmen	Ergebnis (€)	Haushaltsansatz (€)		Verpflicht.- ermächt. (€)	Planung (€)				bereitge- stellt bis inkl. 2021	Gesamt- ein- u. -aus- zahlungen
	2020	2021	2022		2022	2023	2024	2025		
<b>Investitionsmaßnahmen oberhalb der festgelegten Wertgrenze</b>										
<b>23041110055004 GSS Berger Feld</b>										
<b>23041110055007 GGS Gutenbergschule Umbau KInvFG</b>										
Einzahlung aus Zuwendungen für Investitionsmaßnahmen	51.407,55	0	0		0	0	0	0		
Auszahlung für Baumaßnahmen	119.552,60	0	0	0	0	0	0	0		
<b>Saldo Maßnahme (Einzahlungen ./. Auszahlungen)</b>	<b>68.145,05-</b>	<b>0</b>	<b>0</b>		<b>0</b>	<b>0</b>	<b>0</b>	<b>0</b>		
<b>23041110055009 GGS Gutenbergschule Deckensan. KInvFG</b>										
Einzahlung aus Zuwendungen für Investitionsmaßnahmen	358.663,86	0	0		0	0	0	0		
Auszahlung für Baumaßnahmen	368.959,64	0	0	0	0	0	0	0		
<b>Saldo Maßnahme (Einzahlungen ./. Auszahlungen)</b>	<b>10.295,78-</b>	<b>0</b>	<b>0</b>		<b>0</b>	<b>0</b>	<b>0</b>	<b>0</b>		
<b>23041110055011 GGS Gutenbergsch. Amokalarmierungsanlage</b>										
Auszahlung für Baumaßnahmen	0,00	0	80.000	0	0	0	0	0	0	80.000
<b>Saldo Maßnahme (Einzahlungen ./. Auszahlungen)</b>	<b>0,00</b>	<b>0</b>	<b>80.000-</b>		<b>0</b>	<b>0</b>	<b>0</b>	<b>0</b>	<b>0</b>	<b>80.000-</b>
<b>23041110055012 GSS Berger Feld Sanierungskonzept</b>										
Auszahlung für Baumaßnahmen	0,00	0	150.000	0	0	0	0	0	0	150.000
<b>Saldo Maßnahme (Einzahlungen ./. Auszahlungen)</b>	<b>0,00</b>	<b>0</b>	<b>150.000-</b>		<b>0</b>	<b>0</b>	<b>0</b>	<b>0</b>	<b>0</b>	<b>150.000-</b>
<b>23041110065004 Umbau Gebäude Herforder Str. zur KiTa</b>										
Auszahlung für Baumaßnahmen	45.220,72	0	0	0	0	0	0	0		
<b>Saldo Maßnahme (Einzahlungen ./. Auszahlungen)</b>	<b>45.220,72-</b>	<b>0</b>	<b>0</b>		<b>0</b>	<b>0</b>	<b>0</b>	<b>0</b>		

Investitionsmaßnahmen	Ergebnis (€)	Haushaltsansatz (€)		Verpflicht.- ermächt. (€)	Planung (€)				bereitge- stellt bis inkl. 2021	Gesamt- ein- u. -aus- zahlungen
	2020	2021	2022		2022	2023	2024	2025		
<b>23041110085002 SPA Oststr., Ersatzn. Umkl. KlinvFG</b>										
Einzahlung aus Zuwendungen für Investitionsmaßnahmen	391.993,57	0	0		0	0	0	0		
Auszahlung für Baumaßnahmen	426.439,63	0	0	0	0	0	0	0		
<b>Saldo Maßnahme (Einzahlungen ./. Auszahlungen)</b>	<b>34.446,06-</b>	<b>0</b>	<b>0</b>		<b>0</b>	<b>0</b>	<b>0</b>	<b>0</b>		
<b>23041110085003 Umkleiden SPA Im Emscherbruch</b>										
Auszahlung für Baumaßnahmen	0,00	0	10.000	0	0	0	0	0	0	10.000
<b>Saldo Maßnahme (Einzahlungen ./. Auszahlungen)</b>	<b>0,00</b>	<b>0</b>	<b>10.000-</b>		<b>0</b>	<b>0</b>	<b>0</b>	<b>0</b>	<b>0</b>	<b>10.000-</b>
<b>23041110255001 GSS Erle Sanierung Turnhalle Surkampstr.</b>										
Auszahlung für Baumaßnahmen	0,00	0	250.000	0	1.250.000	0	0	0	0	1.500.000
<b>Saldo Maßnahme (Einzahlungen ./. Auszahlungen)</b>	<b>0,00</b>	<b>0</b>	<b>250.000-</b>		<b>1.250.000-</b>	<b>0</b>	<b>0</b>	<b>0</b>	<b>0</b>	<b>1.500.000-</b>
<b>40042101035002 GS Erle, Frankampstr., Schulhofgestaltung</b>										
Auszahlung für Baumaßnahmen	0,00	350.000	0	0	0	0	0	0		
<b>Saldo Maßnahme (Einzahlungen ./. Auszahlungen)</b>	<b>0,00</b>	<b>350.000-</b>	<b>0</b>		<b>0</b>	<b>0</b>	<b>0</b>	<b>0</b>		
<b>40042101035004 WBK Emscher-Lippe, Sanierung NW-Bereich</b>										
Auszahlung für Baumaßnahmen	0,00	610.000	0	0	0	0	0	0		
Auszahlung für den Erwerb von beweglichem Anlagevermögen	0,00	15.000	0	0	0	0	0	0		
<b>Saldo Maßnahme (Einzahlungen ./. Auszahlungen)</b>	<b>0,00</b>	<b>625.000-</b>	<b>0</b>		<b>0</b>	<b>0</b>	<b>0</b>	<b>0</b>		



## Haushaltsplan 2022

## Bezirk Ost

Investitionsmaßnahmen	Ergebnis (€)	Haushaltsansatz (€)		Verpflicht.- ermächt. (€)	Planung (€)				bereitge- stellt bis inkl. 2021	Gesamt- ein- u. -aus- zahlungen
	2020	2021	2022		2022	2023	2024	2025		
<b>40042101035005 Gesamtschule Berger Feld, BMX-Anlage</b>										
Einzahlung aus Zuwendungen für Investitionsmaßnahmen	0,00	0	0		592.800	12.000	12.000	0	0	616.800
Auszahlung für Baumaßnahmen	0,00	0	0	0	741.000	15.000	15.000	0	0	771.000
<b>Saldo Maßnahme (Einzahlungen ./ Auszahlungen)</b>	0,00	0	0		148.200-	3.000-	3.000-	0	0	154.200-
<b>40042101055001 Netzwerke Bezirk Ost</b>										
Auszahlung für Baumaßnahmen	0,00	15.000	15.000	0	15.000	15.000	15.000	0		
<b>Saldo Maßnahme (Einzahlungen ./ Auszahlungen)</b>	0,00	15.000-	15.000-		15.000-	15.000-	15.000-	0		
<b>40042101055003 Digitalpakt Bezirk Ost</b>										
Einzahlung aus Zuwendungen für Investitionsmaßnahmen	0,00	0	134.550		134.550	134.550	0	0		
Auszahlung für den Erwerb von beweglichem Anlagevermögen	0,00	0	149.500	0	149.500	149.500	0	0		
<b>Saldo Maßnahme (Einzahlungen ./ Auszahlungen)</b>	0,00	0	14.950-		14.950-	14.950-	0	0		
<b>40042505015001 Ausstatt. Stadtteilbib im Neubau GS Erle</b>										
Einzahlung aus Zuwendungen für Investitionsmaßnahmen	0,00	0	0		115.000	0	0	0		
Auszahlung für den Erwerb von beweglichem Anlagevermögen	0,00	0	0	0	230.000	0	0	0		
<b>Saldo Maßnahme (Einzahlungen ./ Auszahlungen)</b>	0,00	0	0		115.000-	0	0	0		
<b>51042101035003 Neubau GS Erle mit Stadtteilbibliothek</b>										
Auszahlung für Baumaßnahmen	155.885,88	3.600.000	2.000.000	0	0	0	0	0	6.500.000	8.500.000
Auszahlung für den Erwerb von beweglichem Anlagevermögen	0,00	0	0	0	912.800	0	0	0	50.000	962.800
<b>Saldo Maßnahme (Einzahlungen ./ Auszahlungen)</b>	155.885,88-	3.600.000-	2.000.000-		912.800-	0	0	0	6.550.000-	9.462.800-

Investitionsmaßnahmen	Ergebnis (€)	Haushaltsansatz (€)		Verpflicht.- ermächt. (€)	Planung (€)				bereitge- stellt bis inkl. 2021	Gesamt- ein- u. -aus- zahlungen
	2020	2021	2022		2022	2023	2024	2025		
<b>51042101035006 GS Erle, Sanierung des Kunstraktes</b>										
Auszahlung für Baumaßnahmen	17.012,54	0	0	0	0	0	0	0		
<b>Saldo Maßnahme (Einzahlungen ./. Auszahlungen)</b>	17.012,54-	0	0		0	0	0	0		
<b>51042101035009 KGS Middelicher Str., Sanitär-anl. KlnvFG</b>										
Auszahlung für Baumaßnahmen	705,56	0	0	0	0	0	0	0		
<b>Saldo Maßnahme (Einzahlungen ./. Auszahlungen)</b>	705,56-	0	0		0	0	0	0		
<b>51042101035010 Astrid-Lindgr.-Sch., Umgest. Spielfläche</b>										
Auszahlung für Baumaßnahmen	46.965,32	0	0	0	0	0	0	0		
<b>Saldo Maßnahme (Einzahlungen ./. Auszahlungen)</b>	46.965,32-	0	0		0	0	0	0		
<b>51042101035011 GS Erle, Erweiterung Küche Frankampstr.</b>										
Auszahlung für Baumaßnahmen	57.179,16	0	0	0	0	0	0	0		
<b>Saldo Maßnahme (Einzahlungen ./. Auszahlungen)</b>	57.179,16-	0	0		0	0	0	0		
<b>51042101035012 GS Erle, Herrichtung Geb. Surkampstaße</b>										
Auszahlung für Baumaßnahmen	409.820,23	0	0	0	0	0	0	0		
Auszahlung für den Erwerb von beweglichem Anlagevermögen	277.053,07	0	0	0	0	0	0	0		
<b>Saldo Maßnahme (Einzahlungen ./. Auszahlungen)</b>	686.873,30-	0	0		0	0	0	0		
<b>69045402025017 AP Straßen: Breite Straße</b>										
Auszahlung für den Erwerb von beweglichem Anlagevermögen	19.225,52	0	0	0	0	0	0	0		
<b>Saldo Maßnahme (Einzahlungen ./. Auszahlungen)</b>	19.225,52-	0	0		0	0	0	0		

## Haushaltsplan 2022

## Bezirk Ost

Investitionsmaßnahmen	Ergebnis (€)	Haushaltsansatz (€)		Verpflicht.- ermächt. (€)	Planung (€)				bereitge- stellt bis inkl. 2021	Gesamt- ein- u. -aus- zahlungen
	2020	2021	2022		2022	2023	2024	2025		
<b>69045402025024 Cäcilienstraße Kriemhildstr.-Middelicher</b>										
Auszahlung für Baumaßnahmen	0,00	0	0	0	465.000	0	0	0	0	465.000
Auszahlung für den Erwerb von beweglichem Anlagevermögen	0,00	0	0	0	25.000	0	0	0	0	25.000
<b>Saldo Maßnahme (Einzahlungen ./. Auszahlungen)</b>	0,00	0	0		490.000-	0	0	0	0	490.000-
<b>69045402025025 Surkampstr. Schweidnitzer - Am Fettingk.</b>										
Auszahlung für Baumaßnahmen	35.943,89	300.000	1.245.000	0	0	0	0	0	450.000	1.695.000
Auszahlung für den Erwerb von beweglichem Anlagevermögen	0,00	0	55.000	0	0	0	0	0	0	55.000
<b>Saldo Maßnahme (Einzahlungen ./. Auszahlungen)</b>	35.943,89-	300.000-	1.300.000-		0	0	0	0	450.000-	1.750.000-
<b>69045402025026 Ernst-Reetz-Weg</b>										
Auszahlung für Baumaßnahmen	62.255,89	0	0	0	0	0	0	0		
<b>Saldo Maßnahme (Einzahlungen ./. Auszahlungen)</b>	62.255,89-	0	0		0	0	0	0		
<b>69045402025027 Viktoriastraße</b>										
Auszahlung für Baumaßnahmen	0,00	50.000	50.000	0	0	600.000	0	0	0	650.000
Auszahlung für den Erwerb von beweglichem Anlagevermögen	0,00	0	0	0	0	24.000	0	0	0	24.000
<b>Saldo Maßnahme (Einzahlungen ./. Auszahlungen)</b>	0,00	50.000-	50.000-		0	624.000-	0	0	0	674.000-
<b>69045402025028 Kurt-Schumacher-Str Entwässerungsleitung</b>										
Auszahlung für Baumaßnahmen	36.154,15	0	0	0	0	0	0	0		
<b>Saldo Maßnahme (Einzahlungen ./. Auszahlungen)</b>	36.154,15-	0	0		0	0	0	0		

Investitionsmaßnahmen	Ergebnis (€)	Haushaltsansatz (€)		Verpflicht.- ermächt. (€)	Planung (€)				bereitge- stellt bis inkl. 2021	Gesamt- ein- u. -aus- zahlungen
	2020	2021	2022		2022	2023	2024	2025		
<b>69045402025030 Brukerter Str. Darler Heide-Friedenstr.</b>										
Auszahlung für Baumaßnahmen	0,00	0	0	380.000	380.000	0	0	0	0	380.000
Auszahlung für den Erwerb von beweglichem Anlagevermögen	0,00	0	0	30.000	30.000	0	0	0	0	30.000
<i>Kassenwirksamkeit der Verpflichtungsermächtigungen</i>					410.000	0	0	0		
<b>Saldo Maßnahme (Einzahlungen ./. Auszahlungen)</b>	0,00	0	0		410.000-	0	0	0	0	410.000-
<b>69045402025031 Flachsbachstr. Fette Wiese-Am Fettingk.</b>										
Auszahlung für Baumaßnahmen	0,00	0	0	0	380.000	0	0	0	0	380.000
Auszahlung für den Erwerb von beweglichem Anlagevermögen	0,00	0	0	0	10.000	0	0	0	0	10.000
<b>Saldo Maßnahme (Einzahlungen ./. Auszahlungen)</b>	0,00	0	0		390.000-	0	0	0	0	390.000-
<b>69045402025032 Sanierung Borgswiese</b>										
Auszahlung für Baumaßnahmen	0,00	140.000	0	0	0	0	0	0		
<b>Saldo Maßnahme (Einzahlungen ./. Auszahlungen)</b>	0,00	140.000-	0		0	0	0	0		
<b>69045402025033 Ortbeckstraße Sanierung</b>										
Auszahlung für Baumaßnahmen	0,00	220.000	0	0	0	0	0	0		
<b>Saldo Maßnahme (Einzahlungen ./. Auszahlungen)</b>	0,00	220.000-	0		0	0	0	0		
<b>69045402025034 Nahverkehrsra. Veltins-Arena Rettungszuf.</b>										
Auszahlung für Baumaßnahmen	0,00	60.000	0	0	0	0	0	0		
<b>Saldo Maßnahme (Einzahlungen ./. Auszahlungen)</b>	0,00	60.000-	0		0	0	0	0		

## Haushaltsplan 2022

## Bezirk Ost

Investitionsmaßnahmen	Ergebnis (€)	Haushaltsansatz (€)		Verpflicht.- ermächt. (€)	Planung (€)				bereitge- stellt bis inkl. 2021	Gesamt- ein- u. -aus- zahlungen
	2020	2021	2022		2022	2023	2024	2025		
<b>69045402025035 Bel. Zuga. Cranger Str Sportplatz Erle08</b>										
Auszahlung für den Erwerb von beweglichem Anlagevermögen	0,00	50.000	0	0	0	0	0	0		
<b>Saldo Maßnahme (Einzahlungen ./. Auszahlungen)</b>	0,00	50.000-	0		0	0	0	0		
<b>69045402025036 EM2024: 1.BA Adenauerallee</b>										
Auszahlung für Baumaßnahmen	0,00	0	300.000	0	0	0	0	0	0	300.000
<b>Saldo Maßnahme (Einzahlungen ./. Auszahlungen)</b>	0,00	0	300.000-		0	0	0	0	0	300.000-
<b>69045402025037 EM2024: 2.BA Adenauerallee</b>										
Auszahlung für Baumaßnahmen	0,00	0	0	0	300.000	0	0	0	0	300.000
<b>Saldo Maßnahme (Einzahlungen ./. Auszahlungen)</b>	0,00	0	0	0	300.000-	0	0	0	0	300.000-
<b>69045402025038 Pottenort San. Surkampstr bis Pannhütte</b>										
Auszahlung für Baumaßnahmen	0,00	0	0	650.000	650.000	0	0	0	0	650.000
<i>Kassenwirksamkeit der Verpflichtungsermächtigungen</i>					650.000	0	0	0		
<b>Saldo Maßnahme (Einzahlungen ./. Auszahlungen)</b>	0,00	0	0		650.000-	0	0	0	0	650.000-
<b>69045402025039 Barrierefr. Umbau HS Eichenstr.</b>										
Einzahlung aus Zuwendungen für Investitionsmaßnahmen	0,00	0	41.000		0	0	0	0	0	41.000
Auszahlung für Baumaßnahmen	0,00	0	150.000	0	0	0	0	0	0	150.000
Auszahlung für den Erwerb von beweglichem Anlagevermögen	0,00	0	10.000	0	0	0	0	0	0	10.000
<b>Saldo Maßnahme (Einzahlungen ./. Auszahlungen)</b>	0,00	0	119.000-		0	0	0	0	0	119.000-

## Haushaltsplan 2022

## Bezirk Ost

Investitionsmaßnahmen	Ergebnis (€)	Haushaltsansatz (€)		Verpflicht.- ermächt. (€)	Planung (€)				bereitge- stellt bis inkl. 2021	Gesamt- ein- u. -aus- zahlungen
	2020	2021	2022		2022	2023	2024	2025		
<b>69045402035001 LSA Cranger Str/Bahnstraße</b>										
Auszahlung für den Erwerb von beweglichem Anlagevermögen	0,00	35.000	0	0	0	0	0	0		
<b>Saldo Maßnahme (Einzahlungen ./. Auszahlungen)</b>	0,00	35.000-	0		0	0	0	0		
<b>Investitionsmaßnahmen unterhalb der festgelegten Wertgrenze</b>										
Einzahlung	0,00	2.000	2.000		2.000	2.000	2.000	0		
Auszahlung	786.811,25	537.378	655.928	26.800	595.178	534.428	1.365.428	0		
<i>Kassenwirksamkeit der Verpflichtungsermächtigungen</i>					26.800	0	0	0		
<b>Saldo (Einzahlungen ./. Auszahlungen)</b>	786.811,25-	535.378-	653.928-		593.178-	532.428-	1.363.428-	0		
<b>Gesamtsaldo</b>	2.063.120,07-	5.980.378-	4.942.878-	1.086.800	5.289.128-	1.189.378-	1.381.428-	0	7.000.000-	16.440.000-

**Erläuterungen zu Investitionsmaßnahmen**23041110055011 GGS Gutenbergschule Amokalarmierungsanlage

Aufgrund einer neuen DIN Vorschrift für den Bereich von Gefahrenmeldeanlagen ist der Einbau einer Amokalarmierungsanlage mit Gegensprechfunktion notwendig.

23041110055012 GSS Berger Feld, Sanierungskonzept

Aufstellung eines Sanierungskonzeptes für die Gesamtschule Berger Feld.

23041110085003 Umkleiden SPA Im Emscherbruch

Planungskosten für den Umbau bzw. Neubau des Umkleidetraktes an der Sportanlage Im Emscherbruch 70.

23041110255001 GSS Erle Sanierung Turnhalle Surkampstraße

Das Gebäude an der Surkampstraße wurde nach erfolgter Renovierung und geringfügigen Umbauten als Dependence der Gesamtschule Erle eingerichtet. Die angrenzende Sporthalle soll in einem zweiten Schritt saniert werden.

**Erläuterungen zu Investitionsmaßnahmen****40042101055001 Netzwerke**

Ausstattung der Schulen mit Daten-Netzwerk-Infrastruktur. Hierzu gehören auch die Kosten für den Bau von Netzwerken. Um möglichst viele bzw. alle Unterrichtsräume eines Schulgebäudes für Informationstechnologien zu erschließen, ist eine langfristig nutzbare Infrastruktur durch Netzwerke, Server usw. erforderlich.

**40042101055003 Digitalpakt**

Der Digitalpakt dient der besseren digitalen Ausstattung der Schulen in Gelsenkirchen. Voraussetzung für das Lernen im digitalen Zeitalter sind modern und bestmöglich ausgestattete Schulen.

**51042101035003 Errichtung eines Neubaus mit Stadtteilbibliothek Gesamtschule Erle**

Durch den Neubau für die Schule sollen weitere Klassenräume, eine Mensa (Küche und Speiseraum), zwei Naturwissenschaftsräume mit Nebenräumen, ein Mehrzweckraum sowie Flächen für den Ganzttag, die Verwaltung und ein Geschäftszimmer geschaffen werden. Die Räumlichkeiten werden dem heutigen Standard entsprechend mit Mobiliar und IT-Ausstattung eingerichtet.

**Investitionsmaßnahmen unterhalb der festgelegten Wertgrenze**

Maßnahmen in den Jahren	2022	2023	2024	2025
Lehr- und Unterrichtsmittel	-73.000	-73.000	-73.000	-73.000
Mobiliar	-116.000	-116.000	-116.000	-116.000
Neu- und Ersatzbeschaffung von IT-Ausstattung	-388.750	-327.000	-265.250	-1.095.250
Einzahlungen	2.000	2.000	2.000	2.000
Summe Einzahlungen:	2.000	2.000	2.000	2.000
Summe Auszahlungen:	-577.750	-516.000	-454.250	-1.284.250
<b>Saldo</b>	<b>-575.750</b>	<b>-514.000</b>	<b>-452.250</b>	<b>-1.282.250</b>



**Erläuterungen zu Investitionsmaßnahmen****40042505015001 Ausstattung der Stadtteilbibliothek im Neubau der Gesamtschule Erle**

Im Rahmen der Gesamtbaumaßnahme sollen die neuen Räumlichkeiten der Stadtteilbibliothek Erle mit Mobiliar und IT-Ausstattung gemäß dem aktuellen Standard eingerichtet werden. Entsprechend dem aktuellen Verbuchungsstandard wird die Stadtteilbibliothek ganzheitlich mit RFID-Selbstverbuchungs-Scannerterminals (Radio Frequency Identification Devices) ausgestattet.

**Investitionsmaßnahmen unterhalb der festgelegten Wertgrenze**

Maßnahmen in den Jahren	2022	2023	2024	2025
Ergänzung der Bibliotheksbestände	-9.000	-9.000	-9.000	-9.000
Film- und Bildmaterial	-5.178	-5.178	-5.178	-5.178
<b>Summe Auszahlungen</b>	<b>-14.178</b>	<b>-14.178</b>	<b>-14.178</b>	<b>-14.178</b>

**Erläuterungen zu Investitionsmaßnahmen**Investitionsmaßnahmen unterhalb der festgelegten Wertgrenze

Maßnahmen in den Jahren	2022	2023	2024	2025
Sanierung von Kinderspielplätzen	-19.000	-19.500	-20.000	-20.500
Ersatzbeschaffung von Spielgeräten	-22.000	-22.500	-23.000	-23.500
<b>Summe Auszahlungen</b>	<b>-41.000</b>	<b>-42.000</b>	<b>-43.000</b>	<b>-44.000</b>

**Erläuterungen zu Investitionsmaßnahmen**Investitionsmaßnahmen unterhalb der festgelegten Wertgrenze

Maßnahmen in den Jahren	2022	2023	2024	2025
Anschaffung von Sportgeräten und Maschinen für Sportanlagen	-15.000	-15.000	-15.000	-15.000

**Erläuterungen zu Investitionsmaßnahmen**69045402025024 Cäcilienstraße, Kriemhildstraße bis Middelicher Straße

Sanierung der Verkehrsflächen und Erneuerung der Straßenbeleuchtung (Fahrbahn und Gehwege).

69045402025025 Surkampstraße, Schweidnitzer Straße bis Am Fettingkotten

Sanierung der Verkehrsflächen einschließlich niederflurgerechtem Umbau zweier Bushaltstellen.

69045402025027 Viktoriastraße

Sanierung der Verkehrsflächen im Zusammenhang mit Kanalbauarbeiten.

69045402025030 Brukterer Straße von Darler Heide bis Friedenstraße

Sanierung der Verkehrsflächen im Zusammenhang mit Kanalbauarbeiten. In der Tempo 30 Zone sind keine gesonderten Radverkehrsanlagen geplant.

69045402025031 Flachsbachstraße von Fette Wiese bis Am Fettingkotten

Sanierung der Verkehrsflächen.

69045402025036 EM2024: 1. Bauabschnitt Adenauerallee69045402025037 EM2024: 2. Bauabschnitt Adenauerallee

Umbau/Sanierung der Verkehrsflächen im Zusammenhang mit der EM 2024

69045402025038 Pottenort von Surkampstraße bis Pannhütte

Sanierung der Verkehrsflächen.

69045402025039 Barrierefreier Umbau Haltestelle Eichenstraße

Umbau, um den Anforderungen an eine barrierefreie Haltestelle gerecht zu werden.

Investitionsmaßnahmen unterhalb der festgelegten Wertgrenze

Maßnahmen in den Jahren

2022

2023

2024

2025

Straßenbäume

-8.000

-8.000

-8.000

-8.000

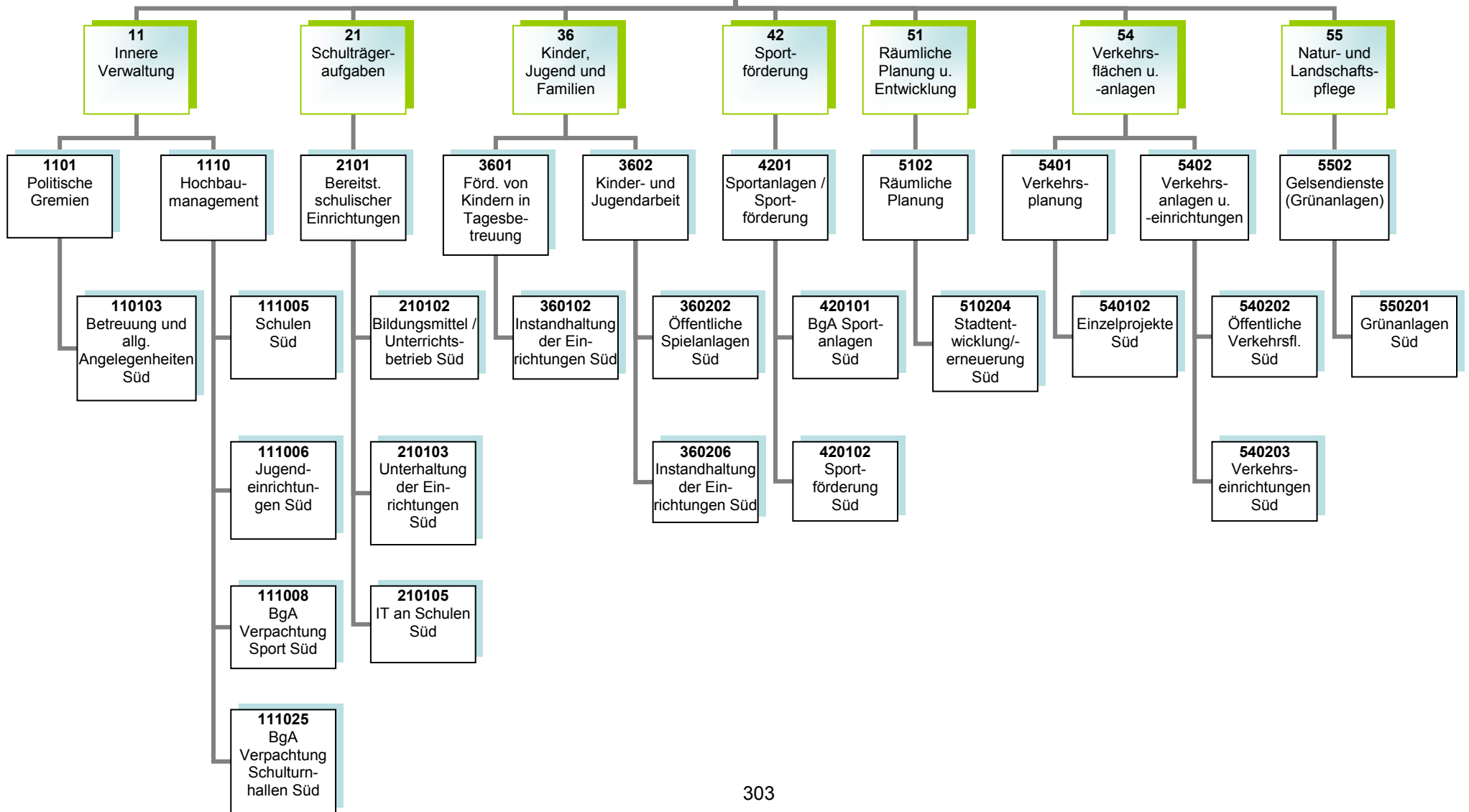


# **Stadtbezirk 5**

## **Süd**

Teilergebnisplan Ertrags- und Aufwandsarten		Ergebnis (€)			Haushaltsansatz (€)			Planung (€)		
		2020	2021	2022	2023	2024	2025			
01	Steuern und ähnliche Abgaben	0,00	0	0	0	0	0			
02	+ Zuwendungen und allgemeine Umlagen	2.610.842,52	5.441.639	<b>5.632.386</b>	5.492.581	5.708.272	5.081.589			
03	+ Sonstige Transfererträge	0,00	0	0	0	0	0			
04	+ Öffentlich-rechtliche Leistungsentgelte	7.752,33	7.420	<b>7.420</b>	7.420	7.420	7.420			
05	+ Privatrechtliche Leistungsentgelte	992.463,54	1.105.115	<b>1.875.132</b>	1.875.132	1.875.132	1.875.132			
06	+ Kostenerstattungen und Kostenumlagen	0,00	0	0	0	0	0			
07	+ Sonstige ordentliche Erträge	1.454,64	2.762	<b>2.762</b>	2.762	2.762	2.762			
08	+ Aktivierte Eigenleistungen	5.738,24	0	0	0	0	0			
09	+/- Bestandsveränderungen	0,00	0	0	0	0	0			
<b>10</b>	<b>= Ordentliche Erträge</b>	<b>3.618.251,27</b>	<b>6.556.936</b>	<b>7.517.700</b>	<b>7.377.895</b>	<b>7.593.586</b>	<b>6.966.903</b>			
11	- Personalaufwendungen	182.603,16	198.407	<b>269.954</b>	272.603	276.655	280.385			
12	- Versorgungsaufwendungen	0,00	0	0	0	0	0			
13	- Aufwendungen für Sach- und Dienstleistungen	4.336.017,88	5.367.493	<b>5.240.799</b>	5.774.309	5.782.799	5.743.699			
14	- Bilanzielle Abschreibungen	2.351.042,44	2.951.500	<b>2.697.650</b>	3.427.451	3.932.181	3.146.781			
15	- Transferaufwendungen	677.812,05	2.501.388	<b>3.760.228</b>	2.469.712	2.035.710	1.833.724			
16	- Sonstige ordentliche Aufwendungen	1.904.339,15	2.742.320	<b>2.377.384</b>	2.228.184	2.228.184	2.908.684			
<b>17</b>	<b>= Ordentliche Aufwendungen</b>	<b>9.451.814,68</b>	<b>13.761.108</b>	<b>14.346.015</b>	<b>14.172.259</b>	<b>14.255.529</b>	<b>13.913.273</b>			
<b>18</b>	<b>= Ordentliches Ergebnis (= Zeilen 10 und 17)</b>	<b>5.833.563,41-</b>	<b>7.204.172-</b>	<b>6.828.315-</b>	<b>6.794.364-</b>	<b>6.661.943-</b>	<b>6.946.370-</b>			
19	+ Finanzerträge	0,00	0	0	0	0	0			
20	- Zinsen und sonstige Finanzaufwendungen	0,00	0	<b>20.000</b>	0	0	0			
<b>21</b>	<b>= Finanzergebnis (= Zeilen 19 und 20)</b>	<b>0,00</b>	<b>0</b>	<b>20.000-</b>	<b>0</b>	<b>0</b>	<b>0</b>			
<b>22</b>	<b>= Ergebnis der laufenden Verwaltungstätigkeit (= Zeilen 18 und 21)</b>	<b>5.833.563,41-</b>	<b>7.204.172-</b>	<b>6.848.315-</b>	<b>6.794.364-</b>	<b>6.661.943-</b>	<b>6.946.370-</b>			
23	+ Außerordentliche Erträge	0,00	0	0	0	0	0			
24	- Außerordentliche Aufwendungen	0,00	0	0	0	0	0			
<b>25</b>	<b>= Außerordentliches Ergebnis (=Zeilen 23 und 24)</b>	<b>0,00</b>	<b>0</b>	<b>0</b>	<b>0</b>	<b>0</b>	<b>0</b>			
<b>26</b>	<b>= Ergebnis vor Berücksichtigung der internen Leistungsbeziehung (=Zeilen 22 und 25)</b>	<b>5.833.563,41-</b>	<b>7.204.172-</b>	<b>6.848.315-</b>	<b>6.794.364-</b>	<b>6.661.943-</b>	<b>6.946.370-</b>			
27	+ Erträge aus internen Leistungsbeziehungen	0,00	0	0	0	0	0			
28	- Aufwendungen aus internen Leistungsbeziehungen	0,00	0	0	0	0	0			
<b>29</b>	<b>= Teilergebnis (= Zeilen 26, 27, 28)</b>	<b>5.833.563,41-</b>	<b>7.204.172-</b>	<b>6.848.315-</b>	<b>6.794.364-</b>	<b>6.661.943-</b>	<b>6.946.370-</b>			

**Bezirk Süd**





**Kurzbeschreibung**

Allgemeine Angelegenheiten der Bezirksvertretung im Stadtbezirk Gelsenkirchen-Süd, Organisation von Bezirksvertretungssitzungen, Unterstützung der Beschluss- und Beratungsarbeit der Bezirksvertretung unter Berücksichtigung der Vorschriften der Gemeindeordnung Nordrhein-Westfalen und der vom Rat erlassenen allgemeinen Regelungen, wie z.B. der Bezirkssatzung

Die Produktgruppe umfasst folgende Produkte:

110103 – Betreuung und allgemeine Angelegenheiten der Bezirksvertretungen

**Kurzbeschreibung und Zielsetzung**

Ziel und Zweck des Hochbaumanagements für den Bezirk Süd ist die Planung und Abwicklung aller bautechnischen Aufgaben unter Berücksichtigung unterschiedlichster Förderaspekte für Schulen, Kindertagesstätten, Jugend-, Bildungs- und Kultureinrichtungen, Sport- und Freizeiteinrichtungen, außerdem die Bereitstellung von gebäuderelevanten Dienstleistungen, die Durchführung eines effizienten Energiemanagements und die kaufmännische Verwaltung und Betreuung der eigenen und externen Liegenschaften.

Die Produktgruppe umfasst folgende Produkte:

- 111005 – Hochbaumanagement; Schulen Süd
- 111006 – Hochbaumanagement; Jugendeinrichtungen Süd
- 111008 – Hochbaumanagement; BgA Verpachtung Sport Süd
- 111025 – Hochbaumanagement; BgA Verpachtung Schulturnhallen Süd

**Kurzbeschreibung**

Bereitstellung und Unterhaltung von Schulanlagen, Gebäuden, Einrichtungen, Lern- und Lehrmitteln und einer dem neuesten Stand der Technik entsprechenden Informationstechnologie und Sachausstattung, die für einen ordnungsgemäßen Unterricht erforderlich sind. Schulentwicklungsplanung, Organisation und Verwaltung für alle Schulen in städtischer Trägerschaft, schulorganisatorische Maßnahmen zur Sicherstellung des Unterrichts einschließlich der wohnortnahen Beschulung von Schülerinnen und Schülern, Ausbau des gemeinsamen Unterrichts (bis zur Erstellung eines Inklusionsplanes). Sicherstellung der Beschulung von Kindern und Jugendlichen aus Flüchtlings- und Zuwandererfamilien einschließlich der Sicherstellung der Übergänge in das Regelsystem.

**Zielsetzung**

Durch das Umsetzen notwendiger schulorganisatorischer Maßnahmen und optimal ausgestatteter Unterrichtsräume sollen Voraussetzungen geschaffen werden, die allen Schülerinnen und Schülern gute Bildungschancen bieten, damit die Sicherung des Bildungserfolges sowie Chancengerechtigkeit gewährleistet werden. Hierzu gehören auch die Bereitstellung und der Ausbau der Offenen Ganztagsbetreuung.

Die Produktgruppe umfasst folgende Produkte:

- 210102 – Bildungsmittel und Unterrichtsbetrieb
- 210103 – Unterhaltung und Einrichtung
- 210105 – Informationstechnologie an Schulen und IT-Ausstattung

**Kurzbeschreibung**

Betreuung, Bildung und Erziehung von behinderten und nicht behinderten Kindern in Tageseinrichtungen für Kinder (unter und über dreijährige Kinder), Entwicklung und Umsetzung von zielgruppenspezifischen Angeboten für Kinder aus EU-Ost sowie aus Flüchtlingsfamilien, Förderung der Tageseinrichtungen für Kinder von Trägern der freien Jugendhilfe sowie der Kindertagespflege und Einzug von Elternbeiträgen, Anschaffung und Unterhaltung der Ausstattungen in den Einrichtungen und auf den Außenanlagen

**Zielsetzung**

Die frühkindliche, schulische sowie außerschulische Bildung ist sichergestellt sowie die Lebens- und Bildungschancen für Kinder, Jugendliche und Familien in Gelsenkirchen ist verbessert.

Die Produktgruppe umfasst folgende Produkte:

360102 – Instandhaltung der Einrichtungen

**Kurzbeschreibung**

Das Referat Kinder, Jugend und Familien sorgt für

- die Weiterentwicklung des Kinder- und Jugendschutzes,
- die Förderung der Entwicklung und Erziehung junger Menschen,
- die Reduzierung der Jugendarbeitslosigkeit unter Einbeziehung neu zugewanderter Menschen,
- die Einrichtung / Unterhaltung von Spielplätzen und Jugendeinrichtungen sowie
- die Sicherstellung eines rechtzeitigen und ausreichenden Angebots der Jugendhilfe im Rahmen seiner Planungsverantwortung.

**Zielsetzung**

Im Vorstandsbereich für Kultur, Bildung, Jugend, Sport und Integration ist Zielsetzung, die Handlungsfelder „Frühkindliche, schulische sowie außerschulische Bildung sicherstellen“, „Beteiligung ermöglichen – Zugänge erweitern“, „Talente und Potentiale fördern – Perspektiven öffnen“, „(Träger)struktur weiterentwickeln“, „Interkulturelle Begegnung“, „Armutszuwanderung analysieren und Strategien entwickeln“ sowie „Kulturelles Leben stärken, fördern und weiterentwickeln“ gemeinsam umzusetzen, um die Lebens- und Bildungschancen für Kinder, Jugendliche und Familien in Gelsenkirchen zu verbessern.

Die Produktgruppe umfasst folgende Produkte:

360202 – Öffentliche Spielanlagen

360206 – Instandhaltung der Einrichtungen

**Kurzbeschreibung**

Eine sich stetig verändernde Sportnachfrage in Form neuer Sportarten, -formen und -motiven zieht auch eine veränderte Sportraumnutzung nach sich. Jenseits genormter Sportanlagen wird der Sport mehr und mehr in den öffentlichen Raum verlegt und manifestiert sich in alternativen Sporträumen bzw. -gelegenheiten, wie beispielsweise Skate- oder Parcoursanlagen, oder findet auf nicht für den Sport ausgewiesenen Flächen, wie Parks oder Quartiersplätzen statt. Vor diesem Hintergrund hat die Gelsenkirchener Sportverwaltung die Aufgabe, im Rahmen von Sportentwicklung sowohl alternative Sporträume als auch klassische, genormte Sportanlagen zu erhalten, zu erneuern, zu schaffen und weiterzuentwickeln.

**Zielsetzung**

Für den Sportbereich gelten insbesondere folgende Zielsetzungen:  
Bereitstellung von Sporträumen als soziale Infrastruktur bzw. Begegnungsräumen sowie das Vorhalten eines breit angelegten, wohnortnahen Sport- und Bewegungsangebots für alle Bürgerinnen und Bürger

Die Produktgruppe umfasst folgende Produkte:

- 420101 – BgA Sportanlagen
- 420102 – Sportförderung
- 420103 – Benutzung der Sportstätten

Produkt	Mittelfristige Ziele für den Planungszeitraum 2022 bis 2025	Kurzfristige Ziele für das Planungsjahr 2022	Maßnahmen zur Zielerreichung
420101 BgA Sportanlagen  420103 Benutzung von Sportstätten	Der Prozess einer Sanierung bzw. Modernisierung der kommunalen Sportinfrastruktur ist begonnen und wird sowohl in Richtung sportfachlicher als auch energetischer Anforderungen verfolgt. Eine effiziente Nutzung der Anlagen wird angestrebt.	Bau eines Kunstrasengroßspielfeldes auf der Sportanlage Südstation	Abstimmung und Beschlussfassung in den politischen Gremien Ausschreibung und Beauftragung der Bauleistung

### **Kurzbeschreibung**

- Nachhaltige Verbesserungen der städtebaulichen Struktur (Wohn-, Wirtschafts- und Verkehrsflächen, Gemeinbedarf sowie Einzelhandel und Grünflächen durch Freiraumplanung, Rahmenplanung, Bauleitplanung, Stadterneuerung) unter besonderer Berücksichtigung des Klimaschutzes und der Anpassung an den Klimawandel
- Programme und Maßnahmen zur Strukturverbesserung und Aufwertung von räumlich festgelegten Quartieren und Stadtteilen, in denen sich städtebauliche, soziale und lokal-ökonomische Mängel und Missstände überlagern
- Erarbeitung von Bebauungsplänen zur Schaffung von Baurecht unter Austarieren von Ansprüchen verschiedener Nutzungsarten und der Bewältigung von Nutzungskonflikten, beispielsweise von Lärmproblemen beim Nebeneinander von Wohn- und Gewerbegebieten
- Versorgung mit Grün- und Freiflächen, Aufwertung der vorhandenen Grün- und Freiflächen und Plätze im Stadtgebiet durch Einsatz von unterschiedlichen Förderprogrammen
- Abstimmung interkommunaler Interessen
- Die IGA 2027 beabsichtigt mit ihrer dezentralen Organisation die nationale und internationale Aufmerksamkeit auf Schauplätze im gesamten Ruhrgebiet zu richten

### **Zielsetzung**

- Sicherstellung einer geordneten städtebaulichen Entwicklung im Stadtgebiet gemäß § 1 BauGB durch Schaffung von planungsrechtlichen und konzeptionellen Grundlagen für die wirtschaftliche und ökologische Entwicklung der Stadt
- Koordinierung und Steuerung großer Projektentwicklungen im Zuge von Maßnahmen zur Schaffung von Baurecht
- Sicherung der Interessen der Stadt bei den Planungen Dritter
- Sicherung der Funktionsfähigkeit der Zentren durch Steuerung der Einzelhandelsentwicklung
- Sicherung und Weiterentwicklung von Nahversorgungsstrukturen in den Stadtteilen
- Fortsetzung der regionalen Zusammenarbeit auf relevanten Kooperationsfeldern
- Freiraumsicherung und -entwicklung
- Erreichung formulierter Klimaschutzziele
- Strukturverbesserung und Aufwertung von räumlich festgelegten Quartieren und Stadtteilen auf Basis der in den gebietsbezogenen Integrierten Entwicklungskonzepten (IEK) formulierten Ziele der einzelnen Programmgebiete
- Ziel der IGA 2027 ist die Initiierung und Fortführung von Investitionen in die Stadtlandschaft und in die touristische Infrastruktur sowie die Erzielung eines nachhaltigen Strukturwandels und eines Imagegewinns für die gesamte Region, unter der Leitfrage „Wie wollen wir morgen leben, wohnen und arbeiten?“ Mit der IGA 2027 sollen Landschaftsräume und städtische Quartiere erschlossen, qualifiziert und zueinander geführt werden, es soll die Zugänglichkeit zu den Gewässern verbessert und vorhandene Parkanlagen in Wert gesetzt werden mit dem Gesamtziel einer substantiellen Verbesserung der Lebensbedingungen aller Bürger\*innen in Gelsenkirchen. Im Zuge

der Gesamtmaßnahme soll die Fassade des Kohlenbunkers und der Parkplatz des Amphitheaters begrünt werden im Kontext einer nachhaltigen, digitalen und effizienten Bewässerung. Des Weiteren soll ein weiterer Liegeplatz für ein Badeschiff lokalisiert und ein privater Investor akquiriert werden.

Die Produktgruppe umfasst folgende Produkte:

- 510201 – Räumliche Planung
- 510204 – Stadtentwicklung und -erneuerung
- 510205 – Internationale Gartenausstellung 2027

<b>Produkt</b>	<b>Mittelfristige Ziele für den Planungszeitraum 2022 bis 2025</b>	<b>Kurzfristige Ziele für das Planungsjahr 2022</b>	<b>Maßnahmen zur Zielerreichung</b>
510201 Räumliche Planung	Sicherung der Interessen der Stadt bei Planungen Dritter und bei regionalen Kooperationsprojekten	Vertretung der Interessen der Stadt bei der Aufstellung des Regionalplans Ruhr (2. Offenlage)	Änderungsverfahren zum RFNP
	Kommunale und regionale Steuerung des Einzelhandels	Satzungen zur Regelung der Bodenordnung aufstellen	Erstellung und Durchführung Gesamtstädtischer Konzepte: <ul style="list-style-type: none"> <li>• Einzelhandelskonzept</li> <li>• Handlungskonzept Wohnen</li> <li>• Räumliches Strukturkonzept</li> <li>• Handlungskonzept Wirtschaftsflächen</li> </ul>
	Nachhaltige städtebauliche Entwicklung und eine dem Wohl der Allgemeinheit entsprechende sozialgerechte Bodennutzung	Entwicklung von vorbereitenden Programmen und Plänen	Aufstellung von Bebauungsplänen und Begleitung der Umsetzung
	Regelung der Bodennutzung mit Bezügen zur Öffentlichkeitsarbeit		Neuaufstellung des Landschaftsplanes
			Entwicklung, Umsetzung und Anwendung von Rahmenplänen und Leitbildern
			Durchführung von Gutachten und Workshops



510204 Stadtentwicklung und - erneuerung	Aufwertung des Wohnungs- bestands und des Wohnumfelds	Aufwertung der stadtteilbezogenen Infrastruktur in den Stadterneuerungsgebieten	Revitalisierung Bochumer Straße: Umbau der Heilig-Kreuz-Kirche zu einem Multifunktionshaus, Planung des Umbaus Bochumer Straße, Instandsetzung und Sanierung von (Gründerzeit-)Immobilien, Umbau eines Hinterhofes in eine Quartiersoase, Aufwertung des öffentlichen Raums gemäß des Freiraumkonzepts, Vorplatz Justizzentrum Haus- und Hofflächenprogramm, Gebietsbeirat, Quartiersfonds
	Aufwertung öffentlicher Freiräume und Plätze	Aktivierung von privaten Investitionen in den Wohnungsbestand	Stadterneuerung Sozialer Zusammenhalt Rotthausen: Planung und Umsetzung baulicher Aufwertungsmaßnahmen im öffentlichen Raum: Vorbereitung Erneuerung Rotthausen Markt/Ernst- Käsemann-Platz, Umgestaltung Lothringerstraße, Vorbereitung Erneuerung Volkshaus Rotthausen, Energetische Sanierungsberatung, Neuanlage Spielplatz Weindorfstr., Spielplatz Steinfurthhof, Ankauf und Entwicklung Problemimmobilien, Haus- und Hofflächenprogramm, Eigentümerberatung, Aktivierung: Gebietsbeirat, Quartiersfonds, Stadtteilstoffe, Stadtteilmanagement
	Nachhaltige Stärkung des Stadtteilimages	Aktivierung von ehrenamtlichen Engagement im Stadtteil	Stadterneuerung Sozialer Zusammenhalt Rotthausen: Planung und Umsetzung baulicher Aufwertungsmaßnahmen im öffentlichen Raum: Vorbereitung

			Erneuerung Rotthauer Markt/Ernst-Käsemann-Platz, Umgestaltung Lothringerstraße, Vorbereitung Erneuerung Volkshaus Rotthausen, Energetische Sanierungsberatung, Neuanlage Spielplatz Weindorfstr., Spielplatz Steinfurthhof, Ankauf und Entwicklung Problemimmobilien, Haus- und Hofflächenprogramm, Eigentümerberatung, Aktivierung: Gebietsbeirat, Quartiersfonds, Stadtteilstufe, Stadtteilmanagement
	Beseitigung räumlicher und struktureller Defizite		Stadterneuerung Neustadt: Beteiligung von Kindern - Stadteilerfahrung und Umfeldsensibilisierung, Stadtteilmanagements, Quartiersfonds, Haus- und Hofflächenprogramm, Durchführung einer Potenzialstudie zu Grünstrukturen und Klimaanpassungen, Vorbereitung Umgestaltung Bahnhofsvorplatz
510205 Internationale Gartenausstellung 2027	Nachhaltige Aufwertung der touristischen Infrastruktur	Fertigstellung der Gesamtplanung, Akquirierung von weiteren Fördermitteln, Genehmigungsplanung	Planungswettbewerb Eingangsgebäude und Kohlenbunkerensemble, Überprüfung der vorhandenen Bausubstanz, Auftragsvergabe
	Nationale und internationale Aufmerksamkeit auf Schauplätze gesamten Ruhrgebiet sorgen für einen Imagegewinn in der Region	Lokalisierung eines Liegeplatzes für ein Badeschiff und Akquirierung eines privaten Investors	

**Kurzbeschreibung**

- Entwicklung und Umsetzung gesamtstädtischer Konzeptionen zur Verbesserung der verkehrlichen Infrastruktur

**Zielsetzung**

- Stärkung des öffentlichen Personennahverkehrs einschließlich Barrierefreiheit
- Ausbau des Radverkehrsnetzes und der Radverkehrsinfrastruktur
- Erhöhung der Verkehrssicherheit einschließlich Beseitigung / Minderung von Unfallschwerpunkten
- Verminderung der Umweltbelastungen (Feinstaub, Lärm)

Die Produktgruppe umfasst folgende Produkte:

540102 – Verkehrsplanung Einzelprojekte

**Kurzbeschreibung**

- Sicherstellung der Verkehrssicherheit öffentlicher Verkehrsflächen und -einrichtungen im Stadtgebiet
- Verbesserung der Zufriedenheit aller Verkehrsteilnehmerinnen und Verkehrsteilnehmer

**Zielsetzung**

- Vorbereitung von Ausführungen von Unterhaltung, Instandsetzungs- und Erneuerungsarbeiten an öffentlichen Verkehrsanlagen
- Sicherstellung der Stand- und Verkehrssicherheit aller öffentlichen Ingenieurbauwerke und Anlagen (Brücken, Tunnel, Stützmauern und Lärmschutzwände, Lichtsignalanlagen, Parkleitsysteme, Verkehrsrechner, Beleuchtung, Stadtbahnanlagen) im Stadtgebiet
- Reduzierung des Energieverbrauchs und der Lebenszykluskosten bei gleichzeitiger Integration von Smart City-Lösungen und Illuminationen für das kommunale Beleuchtungsnetz
- Neubewertung sämtlicher Stadtbahnstationen inkl. Fahrzeuge durch Brandschutzkonzepte mit Entfluchtungs- und Verrauchungssimulationen
- Sicherstellung eines städteübergreifenden Koordinierungsprozesses von Großbaustellen unterschiedlicher Baulastträger in NRW
- Neue Regelungen etablieren bezüglich des neu eingeführten § 8a KAG NRW ohne Umsetzung von Baumaßnahmen zu behindern

Die Produktgruppe umfasst folgende Produkte:

- 540202 – Neubau und Unterhaltung von öffentlichen Verkehrsflächen
- 540203 – Verkehrseinrichtungen

**Kurzbeschreibung**

Die Einrichtung erbringt im Rahmen ihrer originären Aufgabenstellung Dienstleistungen für die Stadt. Dazu gehören neben der Pflege und Unterhaltung der städtischen Grünanlagen im Wesentlichen die gärtnerische Substanzerhaltung, das Erhalten der Grünanlagen in einem verkehrssicheren Zustand sowie die Herstellung eines optisch zufriedenstellenden Gesamteindrucks. Einrichtungen für das Friedhofswesen sowie Kleingartenflächen werden zur Verfügung gestellt.

Die Produktgruppe umfasst folgendes Produkt:

550201 - GD (Grünanlagen)

**Produkt 110103 Politische Gremien; Betreuung und allg. Angelegenheiten Süd****Kurzbeschreibung**

Geschäftsführung für die Bezirksvertretung einschließlich Schriftführung und Protokollierung sowie Unterstützung des Bezirksbürgermeisters.

	<b>Ergebnis</b>	<b>Ansatz</b>		<b>Planung</b>		
	<b>2020</b>	<b>2021</b>	<b>2022</b>	<b>2023</b>	<b>2024</b>	<b>2025</b>
<b>Ergebnis</b>						
Erträge	0	0	0	0	0	0
- Aufwendungen	72.448	79.490	85.254	86.077	87.466	89.401
<b>= Ordentliches Ergebnis</b>	<b>72.448-</b>	<b>79.490-</b>	<b>85.254-</b>	<b>86.077-</b>	<b>87.466-</b>	<b>89.401-</b>

**Produkt 111005 Hochbaumangement; Schulen Süd****Kurzbeschreibung**

Bereitstellung und Überlassung von Schulraum, Durchführung von Instandsetzungs- und Sanierungsmaßnahmen, Erstellung der Nebenkostenabrechnung (Grundbesitzabgaben).

	<b>Ergebnis</b>	<b>Ansatz</b>		<b>Planung</b>		
	<b>2020</b>	<b>2021</b>	<b>2022</b>	<b>2023</b>	<b>2024</b>	<b>2025</b>
<b>Ergebnis</b>						
Erträge	703.000	629.080	1.128.676	1.613.843	1.907.665	1.775.473
- Aufwendungen	2.941.705	2.814.001	3.349.160	4.031.060	4.271.483	3.837.307
<b>= Ordentliches Ergebnis</b>	<b>2.238.705-</b>	<b>2.184.921-</b>	<b>2.220.484-</b>	<b>2.417.218-</b>	<b>2.363.818-</b>	<b>2.061.834-</b>

**Produkt 111006 Hochbaumangement; Jugendeinrichtungen Süd****Kurzbeschreibung**

Bereitstellung/Anmietung und Überlassung von Tagesstätten für Kinder und Jugendeinrichtungen, Durchführung von Instandsetzungs- und Sanierungsmaßnahmen, Erstellung der Nebenkostenabrechnung.

	<b>Ergebnis</b>	<b>Ansatz</b>		<b>Planung</b>		
	<b>2020</b>	<b>2021</b>	<b>2022</b>	<b>2023</b>	<b>2024</b>	<b>2025</b>
<b>Ergebnis</b>						
Erträge	1.078.799	1.190.124	1.959.666	1.959.666	1.959.666	1.954.201
- Aufwendungen	1.762.197	1.914.528	1.910.776	1.914.676	1.919.132	1.908.163
<b>= Ordentliches Ergebnis</b>	<b>683.398-</b>	<b>724.403-</b>	<b>48.891</b>	<b>44.991</b>	<b>40.534</b>	<b>46.038</b>

**Produkt 111008 Hochbaumanagement; BgA Verpachtung Sport Süd****Kurzbeschreibung**

Bereitstellung und Überlassung von Sportstätten in Zusammenarbeit mit Gelsensport.

	<b>Ergebnis</b>	<b>Ansatz</b>		<b>Planung</b>		
	<b>2020</b>	<b>2021</b>	<b>2022</b>	<b>2023</b>	<b>2024</b>	<b>2025</b>
<b>Ergebnis</b>						
Erträge	38.876	38.876	38.876	38.876	38.876	38.876
- Aufwendungen	229.990	240.407	237.039	238.039	240.039	229.896
<b>= Ordentliches Ergebnis</b>	<b>191.113-</b>	<b>201.531-</b>	<b>198.163-</b>	<b>199.163-</b>	<b>201.163-</b>	<b>191.020-</b>

**Produkt 111025 Hochbaumanagement; BgA Verpachtung Schulturnhallen Süd****Kurzbeschreibung**

Überlassung von Schulturnhallen an Gelsensport, Durchführung von Instandsetzungs- und Sanierungsmaßnahmen, Erstellung der Nebenkostenabrechnung.

	<b>Ergebnis</b>	<b>Ansatz</b>		<b>Planung</b>		
	<b>2020</b>	<b>2021</b>	<b>2022</b>	<b>2023</b>	<b>2024</b>	<b>2025</b>
<b>Ergebnis</b>						
Erträge	195.319	862.557	197.119	404.786	612.452	429.657
- Aufwendungen	381.503	1.151.091	408.133	698.576	939.300	668.224
<b>= Ordentliches Ergebnis</b>	<b>186.184-</b>	<b>288.535-</b>	<b>211.015-</b>	<b>293.791-</b>	<b>326.849-</b>	<b>238.567-</b>

**Produkt 210102 Schul. Einrichtungen; Bildungsmittel und Unterrichtsbetrieb Süd****Kurzbeschreibung**

Ausstattung aller Schulen in städtischer Trägerschaft mit Bildungsmitteln aller Art. Hierzu zählen im Wesentlichen Lehr- und Unterrichtsmittel und Lernmittel.

	Ergebnis	Ansatz			Planung	
	2020	2021	2022	2023	2024	2025
<b>Ergebnis</b>						
Erträge	0	0	0	0	0	0
- Aufwendungen	42.915	54.700	65.000	65.000	65.000	65.000
<b>= Ordentliches Ergebnis</b>	<b>42.915-</b>	<b>54.700-</b>	<b>65.000-</b>	<b>65.000-</b>	<b>65.000-</b>	<b>65.000-</b>

**Produkt 210103 Schul. Einrichtungen; Unterhaltung der Einrichtungen Süd****Kurzbeschreibung**

Unterhaltung und Einrichtung der bezirklichen Schulen (alle Schulformen in städtischer Trägerschaft).

Hierzu zählen:

- Instandhaltung der Einrichtung
- die bauliche Unterhaltung

	Ergebnis	Ansatz			Planung	
	2020	2021	2022	2023	2024	2025
<b>Ergebnis</b>						
Erträge	31.942	20.316	20.566	14.993	9.363	5.471
- Aufwendungen	266.744	270.179	276.040	277.434	269.840	266.072
<b>= Ordentliches Ergebnis</b>	<b>234.803-</b>	<b>249.863-</b>	<b>255.474-</b>	<b>262.441-</b>	<b>260.477-</b>	<b>260.601-</b>



## Produkt 210105 Schul. Einrichtungen; Informationstechnologie an Schulen Süd

## Kurzbeschreibung

Konzeption, Beschaffung und Unterhaltung von IT-Einrichtungen, IT-Koordination.

	Ergebnis	Ansatz		Planung		
	2020	2021	2022	2023	2024	2025
<b>Ergebnis</b>						
Erträge	105.552	828.055	86.929	53.732	39.500	39.500
- Aufwendungen	563.227	1.337.466	949.477	914.495	899.792	1.581.100
<b>= Ordentliches Ergebnis</b>	<b>457.675-</b>	<b>509.411-</b>	<b>862.548-</b>	<b>860.762-</b>	<b>860.292-</b>	<b>1.541.600-</b>

## Produkt 360102 Förderung von Kindern in Tagesbetreuung; Instandhaltung ... Süd

## Kurzbeschreibung

Instandhaltung der Kindertageseinrichtungen und Bewirtschaftung der Gebäude im Stadtbezirk Süd.

	Ergebnis	Ansatz		Planung		
	2020	2021	2022	2023	2024	2025
<b>Ergebnis</b>						
Erträge	21.663	0	0	0	0	0
- Aufwendungen	349.367	332.161	335.001	335.985	336.983	337.997
<b>= Ordentliches Ergebnis</b>	<b>327.704-</b>	<b>332.161-</b>	<b>335.001-</b>	<b>335.985-</b>	<b>336.983-</b>	<b>337.997-</b>

**Produkt 360202 Kinder- und Jugendarbeit; Öffentliche Spielanlagen Süd****Kurzbeschreibung**

Öffentliche Spielanlagen im Stadtbezirk Süd.

- Planung, Ausstattung und Verwaltung der städtischen Kinderspielplätze, Bolzplätze und Skateanlagen.
- Durchführung von Maßnahmen und Aktivitäten auf Kinderspielplätzen.
- Werbung von Spielplatzpaten.

	Ergebnis	Ansatz		Planung		
	2020	2021	2022	2023	2024	2025
<b>Ergebnis</b>						
Erträge	28.090	8.309	27.166	25.454	16.284	0
- Aufwendungen	79.408	82.642	95.821	95.055	86.455	73.827
<b>= Ordentliches Ergebnis</b>	<b>51.318-</b>	<b>74.333-</b>	<b>68.655-</b>	<b>69.601-</b>	<b>70.172-</b>	<b>73.827-</b>

**Produkt 360206 Kinder- und Jugendarbeit; Instandhaltung der Einrichtungen Süd****Kurzbeschreibung**

Instandhaltung der städtischen Jugendheime und Bewirtschaftung der Gebäude im Stadtbezirk Süd.

	Ergebnis	Ansatz		Planung		
	2020	2021	2022	2023	2024	2025
<b>Ergebnis</b>						
Erträge	0	0	0	0	0	0
- Aufwendungen	9.551	6.244	24.005	23.860	23.801	23.491
<b>= Ordentliches Ergebnis</b>	<b>9.551-</b>	<b>6.244-</b>	<b>24.005-</b>	<b>23.860-</b>	<b>23.801-</b>	<b>23.491-</b>

**Produkt 420101 Sportanlagen und Sportförderung; BgA Sportanlagen Süd****Kurzbeschreibung**

Instandhaltung, Pflege und Unterhaltung vermieteter Sportanlagen gemäß der Verkehrssicherungspflicht.

	Ergebnis	Ansatz		Planung		
	2020	2021	2022	2023	2024	2025
<b>Ergebnis</b>						
Erträge	8.657	12.942	14.186	12.831	12.067	11.412
- Aufwendungen	14.838	21.222	20.271	18.916	18.152	17.410
<b>= Ordentliches Ergebnis</b>	<b>6.182-</b>	<b>8.280-</b>	<b>6.085-</b>	<b>6.085-</b>	<b>6.085-</b>	<b>5.998-</b>

**Produkt 420102 Sportanlagen und Sportförderung; Sportförderung Süd****Kurzbeschreibung**

Förderung des Sports in Gelsenkirchen.

	Ergebnis	Ansatz		Planung		
	2020	2021	2022	2023	2024	2025
<b>Ergebnis</b>						
Erträge	0	0	0	0	0	0
- Aufwendungen	78.224	79.227	79.227	79.227	79.227	79.227
<b>= Ordentliches Ergebnis</b>	<b>78.224-</b>	<b>79.227-</b>	<b>79.227-</b>	<b>79.227-</b>	<b>79.227-</b>	<b>79.227-</b>

**Produkt 510204 Räumliche Planung; Stadtentwicklung und -erneuerung Süd****Kurzbeschreibung**

Durchführung von Programmen und Maßnahmen zur Strukturverbesserung und Aufwertung von räumlich festgelegten Quartieren und Stadtteilen, in denen sich städtebauliche, soziale und lokal-ökonomische Mängel und Missstände überlagern.

	Ergebnis	Ansatz		Planung		
	2020	2021	2022	2023	2024	2025
<b>Ergebnis</b>						
Erträge	1.369.494	2.944.800	4.015.300	3.224.700	2.968.700	2.683.300
- Aufwendungen	1.663.873	3.807.000	5.360.500	4.096.000	3.706.000	3.408.000
<b>= Ordentliches Ergebnis</b>	<b>294.379-</b>	<b>862.200-</b>	<b>1.345.200-</b>	<b>871.300-</b>	<b>737.300-</b>	<b>724.700-</b>

**Produkt 540102 Verkehrsplanung; Einzelprojekte Süd****Kurzbeschreibung**

Planung sämtlicher Einzelprojekte bis zur Ausführungsreife für alle Maßnahmen aus den Bereichen Individualverkehr, Öffentlicher Personennahverkehr, Rad- und Fußgängerverkehr.

	Ergebnis	Ansatz			Planung	
	2020	2021	2022	2023	2024	2025
<b>Ergebnis</b>						
Erträge	0	0	0	0	0	0
- Aufwendungen	1.300	4.000	4.000	4.000	4.000	4.000
<b>= Ordentliches Ergebnis</b>	<b>1.300-</b>	<b>4.000-</b>	<b>4.000-</b>	<b>4.000-</b>	<b>4.000-</b>	<b>4.000-</b>

**Produkt 540202 Verkehrsanlagen und -einrichtungen; Öffentliche Verkehrsflächen Süd****Kurzbeschreibung**

Vorbereitung und Ausführung von Neubau-, Unterhaltungs-, Instandsetzungs- und Sanierungsarbeiten an öffentlichen Verkehrsflächen. Koordinierung von Baumaßnahmen bezüglich öffentlicher Verkehrsflächen. Abstimmung und Überwachung von Aufbrüchen verbundener und fremder Versorgungsunternehmen. Kurzfristige Beseitigung kleinerer Straßenschäden zur Erhaltung der Verkehrssicherheit öffentlicher Verkehrsflächen auf der Basis von Begeherrmeldungen und Hinweisen aus der Bevölkerung. Geringgradige Instandhaltungs- und Umbaumaßnahmen. Leistungen für Dritte, wie z.B. Bordsteinabsenkungen. Begehung der öffentlichen Verkehrsflächen. Anliegerbetreuung, Bergschadenregulierungen, Beteiligung an Sondernutzungsgenehmigungen. Auswertung von Kontrollgängen.

	Ergebnis	Ansatz			Planung	
	2020	2021	2022	2023	2024	2025
<b>Ergebnis</b>						
Erträge	36.860	21.877	29.215	29.013	29.013	29.013
- Aufwendungen	434.225	912.449	476.811	615.758	615.758	615.758
<b>= Ordentliches Ergebnis</b>	<b>397.365-</b>	<b>890.573-</b>	<b>447.596-</b>	<b>586.746-</b>	<b>586.746-</b>	<b>586.746-</b>

**Produkt 540203 Verkehrsanlagen und -einrichtungen; Verkehrseinrichtungen Süd****Kurzbeschreibung**

Planung, Ausschreibung, Vergabe, Bauüberwachung und Abrechnung von Verkehrseinrichtungen. Vergabe und Abrechnung der öffentlichen Beleuchtung, Betrieb, Erneuerung, Unterhaltung, Reparatur und Kontrolle von Verkehrseinrichtungen.

	Ergebnis	Ansatz		Planung		
	2020	2021	2022	2023	2024	2025
<b>Ergebnis</b>						
Erträge	0	0	0	0	0	0
- Aufwendungen	4.900	80.000	80.000	80.000	80.000	80.000
<b>= Ordentliches Ergebnis</b>	<b>4.900-</b>	<b>80.000-</b>	<b>80.000-</b>	<b>80.000-</b>	<b>80.000-</b>	<b>80.000-</b>

**Produkt 550201 Gelsendienste (GD, Grünanlagen) Süd****Kurzbeschreibung**

Planung, Unterhaltung und Weiterentwicklung der Grünflächen der Stadt Gelsenkirchen im Bezirk Süd. Friedhofsangelegenheiten nach der Friedhofssatzung der Stadt Gelsenkirchen und dem Gräbergesetz. Aufgaben nach der Baumschutzsatzung und nach dem Kleingartengesetz, nebst den dazu gehörenden Hilfs- und Nebenbetrieben.

	Ergebnis	Ansatz		Planung		
	2020	2021	2022	2023	2024	2025
<b>Ergebnis</b>						
Erträge	0	0	0	0	0	0
- Aufwendungen	555.400	574.300	589.500	598.100	613.100	628.400
<b>= Ordentliches Ergebnis</b>	<b>555.400-</b>	<b>574.300-</b>	<b>589.500-</b>	<b>598.100-</b>	<b>613.100-</b>	<b>628.400-</b>

**Summe BEZ5 - Bezirk Süd**

	Ergebnis	Ansatz		Planung		
	2020	2021	2022	2023	2024	2025
<b>Ergebnis</b>						
Erträge	3.618.251	6.556.936	7.517.700	7.377.895	7.593.586	6.966.903
- Aufwendungen	9.451.815	13.761.108	14.346.015	14.172.259	14.255.529	13.913.273
<b>= Ordentliches Ergebnis</b>	<b>5.833.563-</b>	<b>7.204.172-</b>	<b>6.828.315-</b>	<b>6.794.364-</b>	<b>6.661.943-</b>	<b>6.946.370-</b>

Teilfinanzplan Ein- und Auszahlungsarten		Ergebnis (€)	Haushaltsansatz (€)		Verpfl.-Erm. (€)	Planung (€)		
		2020	2021	2022	2022	2023	2024	2025
<b>Investitionstätigkeit</b>								
<b>Einzahlungen</b>								
01	aus Zuwendungen für Investitionsmaßnahmen	910.378,82	970.400	<b>2.816.550</b>	<b>0</b>	2.738.350	4.507.350	3.937.600
02	+ aus der Veräußerung von Sachanlagen	0,00	0	<b>0</b>	<b>0</b>	0	0	0
03	+ aus der Veräußerung von Finanzanlagen	0,00	0	<b>0</b>	<b>0</b>	0	0	0
04	+ aus Beiträgen und ähnlichen Entgelten	0,00	0	<b>0</b>	<b>0</b>	0	0	0
05	+ Sonstige Investitionseinzahlungen	0,00	2.000	<b>2.000</b>	<b>0</b>	2.000	2.000	2.000
<b>06</b>	<b>= Summe der investiven Einzahlungen</b>	<b>910.378,82</b>	<b>972.400</b>	<b>2.818.550</b>	<b>0</b>	<b>2.740.350</b>	<b>4.509.350</b>	<b>3.939.600</b>
<b>Auszahlungen</b>								
07	für den Erwerb von Grundstücken und Gebäuden	0,00	0	<b>0</b>	<b>0</b>	0	0	0
08	+ für Baumaßnahmen	6.733.632,63	2.408.000	<b>9.004.500</b>	<b>10.110.000</b>	10.656.000	9.041.000	4.842.000
09	+ für den Erwerb von beweglichem Anlagevermögen	1.558.496,62	424.600	<b>750.250</b>	<b>829.600</b>	1.587.500	674.750	1.306.250
10	+ für den Erwerb von Finanzanlagen	0,00	0	<b>0</b>	<b>0</b>	0	0	0
11	+ von aktivierbaren Zuwendungen	0,00	0	<b>0</b>	<b>0</b>	0	0	0
12	+ Sonstige Investitionsauszahlungen	0,00	0	<b>0</b>	<b>0</b>	0	0	0
<b>13</b>	<b>= Summe der investiven Auszahlungen</b>	<b>8.292.129,25</b>	<b>2.832.600</b>	<b>9.754.750</b>	<b>10.939.600</b>	<b>12.243.500</b>	<b>9.715.750</b>	<b>6.148.250</b>
<b>14</b>	<b>= Saldo Investitionstätigkeit (Einzahlungen ./ Auszahlungen)</b>	<b>7.381.750,43-</b>	<b>1.860.200-</b>	<b>6.936.200-</b>	<b>10.939.600-</b>	<b>9.503.150-</b>	<b>5.206.400-</b>	<b>2.208.650-</b>

## Haushaltsplan 2022

## Bezirk Süd

Investitionsmaßnahmen	Ergebnis (€)	Haushaltsansatz (€)		Verpflicht.- ermächt. (€)	Planung (€)				bereitge- stellt bis inkl. 2021	Gesamt- ein- u. -aus- zahlungen
	2020	2021	2022		2022	2023	2024	2025		
<b>Investitionsmaßnahmen oberhalb der festgelegten Wertgrenze</b>										
<b>23051110055006 GGS Glückaufschule San. und Erw. GS2020</b>										
Auszahlung für Baumaßnahmen	142.372,94	800.000	<b>3.155.000</b>	<b>6.055.000</b>	4.055.000	3.300.000	0	0	3.460.000	13.970.000
<i>Kassenwirksamkeit der Verpflichtungsermächtigungen</i>					<i>3.055.000</i>	<i>3.000.000</i>	<i>0</i>	<i>0</i>		
<b>Saldo Maßnahme (Einzahlungen ./. Auszahlungen)</b>	142.372,94-	800.000-	<b>3.155.000-</b>		4.055.000-	3.300.000-	0	0	3.460.000-	13.970.000-
<b>23051110055007 GGS Mechtenbergschule Umb./Erw. GS2020</b>										
Auszahlung für Baumaßnahmen	29.724,75	0	<b>500.000</b>	<b>0</b>	0	0	0	0	2.000.000	2.500.000
<b>Saldo Maßnahme (Einzahlungen ./. Auszahlungen)</b>	29.724,75-	0	<b>500.000-</b>		0	0	0	0	2.000.000-	2.500.000-
<b>23051110055009 GGS Mechtenbergschule Rettungswege</b>										
Auszahlung für Baumaßnahmen	79.256,25	0	<b>0</b>	<b>0</b>	0	0	0	0		
<b>Saldo Maßnahme (Einzahlungen ./. Auszahlungen)</b>	79.256,25-	0	<b>0</b>		0	0	0	0		
<b>23051110055011 GGS Wiehagenschule Umbau GS2020</b>										
Auszahlung für Baumaßnahmen	535,50	0	<b>0</b>	<b>0</b>	0	0	0	0		
<b>Saldo Maßnahme (Einzahlungen ./. Auszahlungen)</b>	535,50-	0	<b>0</b>		0	0	0	0		
<b>23051110055012 GGS Mechtenbergschule Umbau KlinvFG</b>										
Einzahlung aus Zuwendungen für Investitionsmaßnahmen	37.724,85	0	<b>180.000</b>		135.000	0	0	0	90.000	405.000
Auszahlung für Baumaßnahmen	41.916,50	0	<b>200.000</b>	<b>150.000</b>	150.000	0	0	0	100.000	450.000
<i>Kassenwirksamkeit der Verpflichtungsermächtigungen</i>					<i>150.000</i>	<i>0</i>	<i>0</i>	<i>0</i>		
<b>Saldo Maßnahme (Einzahlungen ./. Auszahlungen)</b>	4.191,65-	0	<b>20.000-</b>		15.000-	0	0	0	10.000-	45.000-
<b>23051110055015 GGS Hohenfriedberger Str. 2 Brandschutz</b>										
Auszahlung für Baumaßnahmen	0,00	168.000	<b>230.000</b>	<b>0</b>	0	0	0	0	0	230.000
<b>Saldo Maßnahme (Einzahlungen ./. Auszahlungen)</b>	0,00	168.000-	<b>230.000-</b>		0	0	0	0	0	230.000-

## Haushaltsplan 2022

## Bezirk Süd

Investitionsmaßnahmen	Ergebnis (€)	Haushaltsansatz (€)		Verpflicht.- ermächt. (€)	Planung (€)				bereitge- stellt bis inkl. 2021	Gesamt- ein- u. -aus- zahlungen
	2020	2021	2022		2022	2023	2024	2025		
<b>23051110065003 KiTa Bochumer Straße, Erw. u. Umbau</b>										
Auszahlung für Baumaßnahmen	431.085,45	0	0	0	0	0	0	0		
<b>Saldo Maßnahme (Einzahlungen ./. Auszahlungen)</b>	431.085,45-	0	0		0	0	0	0		
<b>23051110065004 KiTa Lothringer Str., Anbau</b>										
Auszahlung für Baumaßnahmen	142.006,73	0	0	0	0	0	0	0		
<b>Saldo Maßnahme (Einzahlungen ./. Auszahlungen)</b>	142.006,73-	0	0		0	0	0	0		
<b>23051110255001 GSS Uckendorf, San. Mehrfachturnh KlinvFG</b>										
Einzahlung aus Zuwendungen für Investitionsmaßnahmen	872.653,97	144.000	<b>1.530.000</b>		0	0	0	0	4.230.000	5.760.000
Auszahlung für Baumaßnahmen	1.069.674,44	160.000	<b>2.000.000</b>	<b>450.000</b>	450.000	0	0	0	4.700.000	7.150.000
<i>Kassenwirksamkeit der Verpflichtungsermächtigungen</i>					450.000	0	0	0		
<b>Saldo Maßnahme (Einzahlungen ./. Auszahlungen)</b>	197.020,47-	16.000-	<b>470.000-</b>		450.000-	0	0	0	470.000-	1.390.000-
<b>40052101055001 Netzwerke Bezirk Süd</b>										
Auszahlung für Baumaßnahmen	0,00	15.000	<b>15.000</b>	<b>0</b>	15.000	15.000	15.000	0		
<b>Saldo Maßnahme (Einzahlungen ./. Auszahlungen)</b>	0,00	15.000-	<b>15.000-</b>		15.000-	15.000-	15.000-	0		
<b>40052101055003 Digitalpakt Bezirk Süd</b>										
Einzahlung aus Zuwendungen für Investitionsmaßnahmen	0,00	0	<b>134.550</b>		134.550	134.550	0	0		
Auszahlung für den Erwerb von beweglichem Anlagevermögen	0,00	0	<b>149.500</b>	<b>0</b>	149.500	149.500	0	0		
<b>Saldo Maßnahme (Einzahlungen ./. Auszahlungen)</b>	0,00	0	<b>14.950-</b>		14.950-	14.950-	0	0		



## Haushaltsplan 2022

## Bezirk Süd

Investitionsmaßnahmen	Ergebnis (€)	Haushaltsansatz (€)		Verpflicht.- ermächt. (€)	Planung (€)				bereitge- stellt bis inkl. 2021	Gesamt- ein- u. -aus- zahlungen
	2020	2021	2022		2022	2023	2024	2025		
<b>61055102045011 Förderkorridor: Revital. Bochumer Str.</b>										
Einzahlung aus Zuwendungen für Investitionsmaßnahmen	0,00	0	0		720.000	560.000	400.000	0		
Auszahlung für Baumaßnahmen	0,00	0	0	0	900.000	800.000	500.000	0		
<b>Saldo Maßnahme (Einzahlungen ./. Auszahlungen)</b>	0,00	0	0		180.000-	240.000-	100.000-	0		

<b>61055102045013 RBS Umgestaltung Straßenraum BochumerStr</b>										
Einzahlung aus Zuwendungen für Investitionsmaßnahmen	0,00	0	320.000		136.000	88.000	0	0	841.243	1.385.243
Auszahlung für Baumaßnahmen	140.489,09	0	400.000	0	170.000	110.000	0	0	1.250.000	1.930.000
<b>Saldo Maßnahme (Einzahlungen ./. Auszahlungen)</b>	140.489,09-	0	80.000-		34.000-	22.000-	0	0	408.757-	544.757-

<b>61055102045015 Folgenutzung Heilig Kreuz-Kirche</b>										
Einzahlung aus Zuwendungen für Investitionsmaßnahmen	0,00	330.400	0		0	0	0	0		
Auszahlung für Baumaßnahmen	4.358.082,57	0	0	0	0	0	0	0		
Auszahlung für den Erwerb von beweglichem Anlagevermögen	866.821,30	0	0	0	0	0	0	0		
<b>Saldo Maßnahme (Einzahlungen ./. Auszahlungen)</b>	5.224.903,87-	330.400	0		0	0	0	0		

<b>61055102045019 Förderkorridor: Rotthausen</b>										
Einzahlung aus Zuwendungen für Investitionsmaßnahmen	0,00	0	0		320.800	1.292.800	1.981.600	5.816.800		
Auszahlung für Baumaßnahmen	0,00	0	0	0	401.000	1.616.000	2.477.000	7.271.000		
<b>Saldo Maßnahme (Einzahlungen ./. Auszahlungen)</b>	0,00	0	0		80.200-	323.200-	495.400-	1.454.200-		

<b>Haushaltsplan 2022</b>	<b>Bezirk Süd</b>
---------------------------	-------------------

Investitionsmaßnahmen	Ergebnis (€)	Haushaltsansatz (€)		Verpflicht.-ermächt. (€)	Planung (€)				bereitgestellt bis inkl. 2021	Gesamt-ein- u. -auszahlungen
	2020	2021	2022		2022	2023	2024	2025		
<b>61055102045021 Förderkorridor: Pilotprojekt Neustadt</b>										
Einzahlung aus Zuwendungen für Investitionsmaßnahmen	0,00	0	0		228.000	848.000	980.000	784.000		
Auszahlung für Baumaßnahmen	0,00	0	0	0	285.000	1.060.000	1.225.000	980.000		
<b>Saldo Maßnahme (Einzahlungen ./. Auszahlungen)</b>	0,00	0	0		57.000-	212.000-	245.000-	196.000-		

<b>61055102045023 Rotthausen: Erneuerung Volkshaus Rotth.</b>										
Einzahlung aus Zuwendungen für Investitionsmaßnahmen	0,00	0	120.000		120.000	0	0	0	0	240.000
Auszahlung für Baumaßnahmen	0,00	0	150.000	150.000	150.000	0	0	0	0	300.000
<i>Kassenwirksamkeit der Verpflichtungsermächtigungen</i>					150.000	0	0	0		
<b>Saldo Maßnahme (Einzahlungen ./. Auszahlungen)</b>	0,00	0	30.000-		30.000-	0	0	0	0	60.000-

<b>61055102045028 Rotth.: Neubau öff. Kinderspielanl. Ost</b>										
Einzahlung aus Zuwendungen für Investitionsmaßnahmen	0,00	120.000	40.000		0	0	0	0	120.000	160.000
Auszahlung für Baumaßnahmen	0,00	150.000	50.000	0	0	0	0	0	150.000	200.000
<b>Saldo Maßnahme (Einzahlungen ./. Auszahlungen)</b>	0,00	30.000-	10.000-		0	0	0	0	30.000-	40.000-

<b>61055102045038 RBS Ankauf Sanierungsmaßnahme</b>										
Einzahlung aus Zuwendungen für Investitionsmaßnahmen	0,00	200.000	0		0	0	0	0		
Auszahlung für Baumaßnahmen	0,00	250.000	0	0	0	0	0	0		
<b>Saldo Maßnahme (Einzahlungen ./. Auszahlungen)</b>	0,00	50.000-	0		0	0	0	0		

## Haushaltsplan 2022

## Bezirk Süd

Investitionsmaßnahmen	Ergebnis (€)	Haushaltsansatz (€)		Verpflicht.- ermächt. (€)	Planung (€)				bereitge- stellt bis inkl. 2021	Gesamt- ein- u. -aus- zahlungen
	2020	2021	2022		2022	2023	2024	2025		
<b>61055102045039 RBS Erweiterung Vorplatz Justizzentrum</b>										
Einzahlung aus Zuwendungen für Investitionsmaßnahmen	0,00	120.000	0		0	0	0	0		
Auszahlung für Baumaßnahmen	0,00	150.000	0	0	0	0	0	0		
<b>Saldo Maßnahme (Einzahlungen ./. Auszahlungen)</b>	0,00	30.000-	0		0	0	0	0		
<b>61055102045044 Rotthausen: Multifunktionsanlage: "move"</b>										
Einzahlung aus Zuwendungen für Investitionsmaßnahmen	0,00	0	0		0	316.000	428.000	0	0	744.000
Auszahlung für Baumaßnahmen	0,00	0	95.000	95.000	95.000	300.000	440.000	0	0	930.000
<i>Kassenwirksamkeit der Verpflichtungsermächtigungen</i>					95.000	0	0	0		
<b>Saldo Maßnahme (Einzahlungen ./. Auszahlungen)</b>	0,00	0	95.000-		95.000-	16.000	12.000-	0	0	186.000-
<b>61055102045045 Rotth: Spielplatz Rotthausener Markt</b>										
Einzahlung aus Zuwendungen für Investitionsmaßnahmen	0,00	8.000	0		80.000	96.000	24.000	0	0	200.000
Auszahlung für Baumaßnahmen	0,00	10.000	50.000	0	50.000	120.000	30.000	0	0	250.000
<b>Saldo Maßnahme (Einzahlungen ./. Auszahlungen)</b>	0,00	2.000-	50.000-		30.000	24.000-	6.000-	0	0	50.000-
<b>61055102045046 Rotthausen: Spielplatz Steinfurthof</b>										
Einzahlung aus Zuwendungen für Investitionsmaßnahmen	0,00	0	204.000		24.000	0	0	0	0	228.000
Auszahlung für Baumaßnahmen	0,00	0	255.000	30.000	30.000	0	0	0	0	285.000
<i>Kassenwirksamkeit der Verpflichtungsermächtigungen</i>					30.000	0	0	0		
<b>Saldo Maßnahme (Einzahlungen ./. Auszahlungen)</b>	0,00	0	51.000-		6.000-	0	0	0	0	57.000-

## Haushaltsplan 2022

## Bezirk Süd

Investitionsmaßnahmen	Ergebnis (€)	Haushaltsansatz (€)		Verpflicht.- ermächt. (€)	Planung (€)				bereitge- stellt bis inkl. 2021	Gesamt- ein- u. -aus- zahlungen
	2020	2021	2022		2022	2023	2024	2025		
<b>61055102045047 Rotthausen: Ernst-Käsemann-Platz</b>										
Einzahlung aus Zuwendungen für Investitionsmaßnahmen	0,00	48.000	<b>48.000</b>		344.000	504.000	64.000	0	0	960.000
Auszahlung für Baumaßnahmen	0,00	60.000	<b>60.000</b>	<b>60.000</b>	430.000	430.000	80.000	0	0	1.000.000
<i>Kassenwirksamkeit der Verpflichtungsermächtigungen</i>					<i>60.000</i>	<i>0</i>	<i>0</i>	<i>0</i>		
<b>Saldo Maßnahme (Einzahlungen ./. Auszahlungen)</b>	0,00	12.000-	<b>12.000-</b>		86.000-	74.000	16.000-	0	0	40.000-
<b>61055102045048 Neustadt: Aufwertung Bahnhofsumfeld</b>										
Einzahlung aus Zuwendungen für Investitionsmaßnahmen	0,00	0	<b>120.000</b>		120.000	40.000	0	0	0	280.000
Auszahlung für Baumaßnahmen	0,00	0	<b>150.000</b>	<b>200.000</b>	150.000	50.000	0	0	0	350.000
<i>Kassenwirksamkeit der Verpflichtungsermächtigungen</i>					<i>150.000</i>	<i>50.000</i>	<i>0</i>	<i>0</i>		
<b>Saldo Maßnahme (Einzahlungen ./. Auszahlungen)</b>	0,00	0	<b>30.000-</b>		30.000-	10.000-	0	0	0	70.000-
<b>61055102045049 Neustadt: Aufw. Quartierse. Bokermühlstr</b>										
Einzahlung aus Zuwendungen für Investitionsmaßnahmen	0,00	0	<b>40.000</b>		136.000	0	0	0	0	176.000
Auszahlung für Baumaßnahmen	0,00	0	<b>50.000</b>	<b>170.000</b>	170.000	0	0	0	0	220.000
<i>Kassenwirksamkeit der Verpflichtungsermächtigungen</i>					<i>170.000</i>	<i>0</i>	<i>0</i>	<i>0</i>		
<b>Saldo Maßnahme (Einzahlungen ./. Auszahlungen)</b>	0,00	0	<b>10.000-</b>		34.000-	0	0	0	0	44.000-
<b>61055102045050 RBS Umbau Breilstr.</b>										
Einzahlung aus Zuwendungen für Investitionsmaßnahmen	0,00	0	<b>40.000</b>		200.000	200.000	0	0	0	440.000
Auszahlung für Baumaßnahmen	0,00	0	<b>50.000</b>	<b>0</b>	250.000	250.000	0	0	0	550.000
<b>Saldo Maßnahme (Einzahlungen ./. Auszahlungen)</b>	0,00	0	<b>10.000-</b>		50.000-	50.000-	0	0	0	110.000-

## Haushaltsplan 2022

## Bezirk Süd

Investitionsmaßnahmen	Ergebnis (€)	Haushaltsansatz (€)		Verpflicht.- ermächt. (€)	Planung (€)				bereitge- stellt bis inkl. 2021	Gesamt- ein- u. -aus- zahlungen
	2020	2021	2022		2022	2023	2024	2025		
<b>61055102045051 Rotthausen: Lothringer Str. Öko. Umgest.</b>										
Einzahlung aus Zuwendungen für Investitionsmaßnahmen	0,00	0	0	0	0	188.000	60.000	0	0	248.000
Auszahlung für Baumaßnahmen	0,00	0	30.000	0	5.000	200.000	75.000	0	0	310.000
<b>Saldo Maßnahme (Einzahlungen ./. Auszahlungen)</b>	0,00	0	30.000-		5.000-	12.000-	15.000-	0	0	62.000-
<b>61055102045052 Neustadt: Verb. Spiel- und Freizeitmögl.</b>										
Einzahlung aus Zuwendungen für Investitionsmaßnahmen	0,00	0	40.000		40.000	240.000	0	0	0	320.000
Auszahlung für Baumaßnahmen	0,00	0	50.000	0	50.000	300.000	0	0	0	400.000
<b>Saldo Maßnahme (Einzahlungen ./. Auszahlungen)</b>	0,00	0	10.000-		10.000-	60.000-	0	0	0	80.000-
<b>69055402025009 Gemeindestraßen: Am Dördelmannshof</b>										
Auszahlung für Baumaßnahmen	29.000,00	0	0	0	0	0	0	0		
<b>Saldo Maßnahme (Einzahlungen ./. Auszahlungen)</b>	29.000,00-	0	0		0	0	0	0		
<b>69055402025017 Mechtenbergstraße Wembkenstr-Schwarzbach</b>										
Auszahlung für Baumaßnahmen	0,00	0	0	0	0	330.000	0	0	0	330.000
Auszahlung für den Erwerb von beweglichem Anlagevermögen	0,00	0	0	0	0	35.000	0	0	0	35.000
<b>Saldo Maßnahme (Einzahlungen ./. Auszahlungen)</b>	0,00	0	0		0	365.000-	0	0	0	365.000-
<b>69055402025025 Schubertstr. Schemannstr. - Grüner Weg</b>										
Auszahlung für Baumaßnahmen	168.563,36	0	0	0	0	0	0	0		
Auszahlung für den Erwerb von beweglichem Anlagevermögen	18.000,00	0	0	0	0	0	0	0		
<b>Saldo Maßnahme (Einzahlungen ./. Auszahlungen)</b>	186.563,36-	0	0		0	0	0	0		

## Haushaltsplan 2022

## Bezirk Süd

Investitionsmaßnahmen	Ergebnis (€)	Haushaltsansatz (€)		Verpflicht.- ermächt. (€)	Planung (€)				bereitge- stellt bis inkl. 2021	Gesamt- ein- u. -aus- zahlungen
	2020	2021	2022		2022	2023	2024	2025		
<b>69055402025026 Uckendorfer Str. DB-Brücke bis Almastr.</b>										
Auszahlung für Baumaßnahmen	0,00	0	260.000	0	0	0	0	0	0	260.000
<b>Saldo Maßnahme (Einzahlungen ./. Auszahlungen)</b>	0,00	0	260.000-		0	0	0	0	0	260.000-
<b>69055402025027 Umgestaltung Schemannstraße</b>										
Auszahlung für Baumaßnahmen	36.496,40	0	0	0	0	0	0	0		
<b>Saldo Maßnahme (Einzahlungen ./. Auszahlungen)</b>	36.496,40-	0	0		0	0	0	0		
<b>69055402025028 Osterfeld/Günningfelder Str., Kreisverk.</b>										
Auszahlung für Baumaßnahmen	28.200,17	335.000	0	0	0	0	0	0		
Auszahlung für den Erwerb von beweglichem Anlagevermögen	0,00	35.000	0	0	0	0	0	0		
<b>Saldo Maßnahme (Einzahlungen ./. Auszahlungen)</b>	28.200,17-	370.000-	0		0	0	0	0		
<b>69055402025029 Grüner Weg, Auf der Reihe - Schubertstr.</b>										
Auszahlung für Baumaßnahmen	0,00	0	0	0	100.000	0	0	0	0	100.000
<b>Saldo Maßnahme (Einzahlungen ./. Auszahlungen)</b>	0,00	0	0		100.000-	0	0	0	0	100.000-
<b>69055402025030 Im Busche, Uckendorfer - Schüfflerheide</b>										
Auszahlung für Baumaßnahmen	0,00	100.000	100.000	250.000	250.000	0	0	0	0	350.000
Auszahlung für den Erwerb von beweglichem Anlagevermögen	0,00	0	0	30.000	30.000	0	0	0	0	30.000
<i>Kassenwirksamkeit der Verpflichtungsermächtigungen</i>					280.000	0	0	0		
<b>Saldo Maßnahme (Einzahlungen ./. Auszahlungen)</b>	0,00	100.000-	100.000-		280.000-	0	0	0	0	380.000-

## Haushaltsplan 2022

## Bezirk Süd

Investitionsmaßnahmen	Ergebnis (€)	Haushaltsansatz (€)		Verpflicht.- ermächt. (€)	Planung (€)				bereitge- stellt bis inkl. 2021	Gesamt- ein- u. -aus- zahlungen
	2020	2021	2022		2022	2023	2024	2025		
<b>69055402025031 Markgrafenstraße Bochumer Str. bis Nr.17</b>										
Auszahlung für Baumaßnahmen	0,00	100.000	0	0	0	0	0	0		
Auszahlung für den Erwerb von beweglichem Anlagevermögen	0,00	20.000	0	0	0	0	0	0		
<b>Saldo Maßnahme (Einzahlungen ./ Auszahlungen)</b>	0,00	120.000-	0		0	0	0	0		
<b>69055402025032 Saarbrücker Str. Schonnebeck-Achternberg</b>										
Auszahlung für Baumaßnahmen	0,00	100.000	80.000	0	0	0	0	0	100.000	180.000
Auszahlung für den Erwerb von beweglichem Anlagevermögen	0,00	0	30.000	0	0	0	0	0	0	30.000
<b>Saldo Maßnahme (Einzahlungen ./ Auszahlungen)</b>	0,00	100.000-	110.000-		0	0	0	0	100.000-	210.000-
<b>69055402025033 Sanierung Gantenbergsweg</b>										
Auszahlung für Baumaßnahmen	0,00	0	0	0	0	80.000	0	0	0	80.000
Auszahlung für den Erwerb von beweglichem Anlagevermögen	0,00	0	0	0	0	15.000	0	0	0	15.000
<b>Saldo Maßnahme (Einzahlungen ./ Auszahlungen)</b>	0,00	0	0		0	95.000-	0	0	0	95.000-
<b>69055402025034 Sanierung Barenscheidstraße</b>										
Auszahlung für Baumaßnahmen	0,00	0	0	0	0	80.000	0	0	0	80.000
<b>Saldo Maßnahme (Einzahlungen ./ Auszahlungen)</b>	0,00	0	0		0	80.000-	0	0	0	80.000-
<b>69055402025035 Mühlenbruchstraße Umbau Verkehrsflächen</b>										
Auszahlung für Baumaßnahmen	0,00	0	160.000	0	0	0	0	0	0	160.000
Auszahlung für den Erwerb von beweglichem Anlagevermögen	0,00	0	20.000	0	0	0	0	0	0	20.000
<b>Saldo Maßnahme (Einzahlungen ./ Auszahlungen)</b>	0,00	0	180.000-		0	0	0	0	0	180.000-

<b>Haushaltsplan 2022</b>	<b>Bezirk Süd</b>
---------------------------	-------------------

Investitionsmaßnahmen	Ergebnis (€)	Haushaltsansatz (€)		Verpflicht.- ermächt. (€)	Planung (€)				bereitge- stellt bis inkl. 2021	Gesamt- ein- u. -aus- zahlungen
	2020	2021	2022		2022	2023	2024	2025		
<b>69055402025036 Bochumer Str.I Umgestaltung</b>										
Auszahlung für Baumaßnahmen	0,00	0	500.000	2.500.000	2.500.000	0	0	0	0	3.000.000
Auszahlung für den Erwerb von beweglichem Anlagevermögen	0,00	0	0	775.000	775.000	0	0	0	0	775.000
<i>Kassenwirksamkeit der Verpflichtungsermächtigungen</i>					3.275.000	0	0	0		
<b>Saldo Maßnahme (Einzahlungen ./. Auszahlungen)</b>	0,00	0	500.000-		3.275.000-	0	0	0	0	3.775.000-

<b>69055402025037 Bel. Bochumer Str. Gesamtschule-Virchows</b>										
Auszahlung für den Erwerb von beweglichem Anlagevermögen	0,00	0	0	0	120.000	0	0	0	0	120.000
<b>Saldo Maßnahme (Einzahlungen ./. Auszahlungen)</b>	0,00	0	0		120.000-	0	0	0	0	120.000-

<b>69055402025038 San. Uckendorfer Str. Id Esch-Uck. Platz</b>										
Auszahlung für Baumaßnahmen	0,00	0	400.000	0	0	0	0	0	0	400.000
<b>Saldo Maßnahme (Einzahlungen ./. Auszahlungen)</b>	0,00	0	400.000-		0	0	0	0	0	400.000-

<b>Investitionsmaßnahmen unterhalb der festgelegten Wertgrenze</b>										
Einzahlung	0,00	2.000	2.000		2.000	2.000	2.000	0		
Auszahlung	709.903,80	379.600	565.250	24.600	513.000	475.250	1.306.250	0		
<i>Kassenwirksamkeit der Verpflichtungsermächtigungen</i>					24.600	0	0	0		
<b>Saldo (Einzahlungen ./. Auszahlungen)</b>	709.903,80-	377.600-	563.250-		511.000-	473.250-	1.304.250-	0		

<b>Gesamtsaldo</b>	7.381.750,43-	1.860.200-	6.936.200-	10.939.600	9.503.150-	5.206.400-	2.208.650-	1.650.200-	6.478.757-	25.443.757-
--------------------	---------------	------------	------------	------------	------------	------------	------------	------------	------------	-------------



**Erläuterungen zu Investitionsmaßnahmen****23051110055006 GGS Glückaufschule-Ückendorf, Sanierung und Erweiterung, Gute Schule 2020**

Im Rahmen der Fördermaßnahme „Gute Schule 2020“ wird das bestehende Schulgebäude der Glückaufschule-Ückendorf in der Stephanstraße 14 gesamt saniert und ein Erweiterungsneubau zu einer 4-zügigen Grundschule mit Ganztagsbereich errichtet.

**23051110055007 GGS Mechtenbergschule Umbau und Erweiterung, Gute Schule 2020**

An diesem Standort sind vier Räume für internationale Förderklassen geplant. Hierdurch werden zusätzliche Flächen für Verwaltung und Lehrerzimmer erforderlich. Die Finanzierung erfolgt durch das Förderprogramm „Gute Schule 2020“.

**23051110055012 GGS Mechtenbergschule, Umbau, KInvFG**

Im Rahmen des KInvFG werden in den Klassenräumen neue Akustikdecken mit energiesparender LED-Beleuchtung eingebaut. Die Schule erhält entsprechend dem Verschleiß der abgenutzten Oberböden neue Bodenbeläge sowie einen Renovierungs-Innenanstrich. Sofern bautechnisch möglich, wird angestrebt an der Schule einen außenliegenden Sonnenschutz zu realisieren.

**23051110055015 GGS Hohenfriedberger Straße 2 Brandschutz**

Errichtung einer Stahlkonstruktionstreppe zur Herstellung eines 2. baulichen Rettungsweges.

**23051110255001 GGS Ückendorf, Sanierung Mehrfachturnhalle KInvFG**

Im Rahmen des KInvFG soll eine energetische Gebäudesanierung an der Mehrfachturnhalle durchgeführt werden. Die Dacheindeckung der Turnhallen einschließlich Dämmung wird erneuert und die Fassade durch ein Wärmedämmverbundsystem gedämmt. Die überalterte Heizung wird durch eine Deckenstrahlheizung in den Hallen B & C ausgetauscht. Die Dusch- und Umkleidetrakte aller Turnhallenbereiche einschl. Sanitär, Heizung, Elektro, Beleuchtung werden saniert. Der gesamte Duschbereich erhält eine neue Lüftungsanlage. Der Prallschutz an den Hallenwänden wird erneuert und es werden Maßnahmen zur Barrierefreiheit ausgeführt. Zusätzlich fallen bautechnisch notwendige Nebengewerke an.

**Erläuterungen zu Investitionsmaßnahmen****40052101055001 Netzwerke**

Ausstattung der Schulen mit Daten-Netzwerk-Infrastruktur. Hierzu gehören auch die Kosten für den Bau von Netzwerken. Um möglichst viele bzw. alle Unterrichtsräume eines Schulgebäudes für Informationstechnologien zu erschließen, ist eine langfristig nutzbare Infrastruktur durch Netzwerke, Server usw. erforderlich.

**40052101055003 Digitalpakt**

Der Digitalpakt dient der besseren digitalen Ausstattung der Schulen in Gelsenkirchen. Voraussetzung für das Lernen im digitalen Zeitalter sind modern und bestmöglich ausgestattete Schulen.

**Investitionsmaßnahmen unterhalb der festgelegten Wertgrenze**

Maßnahmen in den Jahren	2022	2023	2024	2025
Lehr- und Unterrichtsmittel	-65.000	-65.000	-65.000	-65.000
Mobiliar	-103.000	-103.000	-103.000	-103.000
Neu- und Ersatzbeschaffung von IT-Ausstattung	-319.750	-281.000	-242.250	-1.072.250
Einzahlungen	2.000	2.000	2.000	2.000
Summe Einzahlungen:	2.000	2.000	2.000	2.000
Summe Auszahlungen:	-487.750	-449.000	-410.250	-1.240.250
<b>Saldo</b>	<b>-485.750</b>	<b>-447.000</b>	<b>-408.250</b>	<b>-1.238.250</b>

**Erläuterungen zu Investitionsmaßnahmen**Investitionsmaßnahmen unterhalb der festgelegten Wertgrenze

Maßnahmen in den Jahren	2022	2023	2024	2025
Sanierung von Kinderspielplätzen	-18.000	-18.500	-19.000	-19.500
Ersatzbeschaffung von Spielgeräten	-22.000	-22.500	-23.000	-23.500
Einrichtungsgegenstände für Jugendheime	-14.500	-	-	-
<b>Summe Auszahlungen</b>	<b>-54.500</b>	<b>-41.000</b>	<b>-42.000</b>	<b>-43.000</b>

**Erläuterungen zu Investitionsmaßnahmen**Investitionsmaßnahmen unterhalb der festgelegten Wertgrenze

Maßnahmen in den Jahren

2022

2023

2024

2025

Anschaffung von Sportgeräten und Maschinen für Sportanlage

-15.000

-15.000

-15.000

-15.000

**Erläuterungen zu Investitionsmaßnahmen****61055102045011 Förderkorridor: Revitalisierung Bochumer Straße**

Es handelt sich um den Finanzbedarf für Maßnahmen des Stadtumbaugebietes Gelsenkirchen - Revitalisierung Bochumer Straße - sowie weitere Maßnahmen des Integrierten Handlungskonzepts Bochumer Straße (strategischer Masterplan), die in kommenden Jahren umgesetzt werden sollen und die noch nicht als Einzelmaßnahmen im Haushalt veranschlagt werden.

**61055102045013 Revitalisierung Bochumer Straße (RBS): Planungskosten**

An der Kreuzung Bochumer Straße / Junkerweg wird mit der Gestaltung des Abschnittes der Bochumer Straße zwischen Junkerweg und Munscheidstraße und insbesondere des öffentlichen Raumes zwischen Justizzentrum und Wissenschaftspark eine Stadttorsituation realisiert. Die Schwerpunktbereiche Justizzentrum und Wissenschaftspark sollen räumlich und gestalterisch zusammen geführt und der Bereich zwischen Junkerweg und Munscheidstraße aufgewertet werden. Diese Maßnahmen sollen zu einer veränderten Wahrnehmung des Quartiers beitragen.

**61055102045019 Förderkorridor: Rotthausen**

Es handelt sich um den Finanzbedarf für Maßnahmen zur umfassenden Erneuerung des Stadtteils Rotthausen, die noch nicht als Einzelmaßnahmen im Haushalt geplant sind. Als Grundlage für die Aufnahme in das Städtebauförderungsprogramm (Soziale Stadt - neue Programmlinie Sozialer Zusammenhalt) wurde in 2016/17 ein „Integriertes Entwicklungskonzept“ (IEK) erarbeitet, aus dem sich konkrete Projekte und Maßnahmen ableiten lassen. Eine Konkretisierung der sozial-integrativen sowie baulichen Projekte und Maßnahmen zur Verbesserung der Wohnumfeldqualität erfolgt in den Folgejahren.

**61055102045021 Förderkorridor: Neustadt**

Es handelt sich um den Finanzbedarf für Maßnahmen zur Entwicklung der Neustadt, die noch nicht als Einzelmaßnahmen im Haushalt geplant sind. Als Grundlage für die Aufnahme in das Städtebauförderungsprogramm (Soziale Stadt - neue Programmlinie Sozialer Zusammenhalt) wurde in 2017 ein Integriertes Entwicklungskonzept (IEK) erarbeitet, aus dem sich konkrete Projekte und Maßnahmen ableiten lassen. Eine Konkretisierung der Maßnahmen erfolgt in den Folgejahren.

**61055102045023 Rotthausen: Erneuerung Volkshaus Rotthausen**

Die städtische Liegenschaft weist Sanierungsbedarf auf. Der Veranstaltungsbetrieb ist eingestellt. Das Gebäude ist eingetragenes Baudenkmal. Das Integrierte Entwicklungskonzept Soziale Stadt Rotthausen sieht eine programmatische Neuausrichtung der Immobilie als Zentrum für Jugendkultur und Bewegung "art&action" vor. Vor dem Hintergrund benötigter Schulflächen im Gelsenkirchener Süden, soll ergänzend dazu die Machbarkeitsstudie klären, ob eine Umnutzung des Gebäudes ggf. mit Anbau als Schule in Verbindung mit dem Konzept "art&action" möglich wäre. Die Folgenutzung erfordert eine bauliche Modernisierung und Anpassung des Gebäudes. Der Modernisierungsumfang ist auf u.a. Statik des Gebäudes, Barrierefreiheit, Sanitäreinrichtungen, Brandschutz sowie auf den spezifischen Anpassungsbedarf ausgerichtet.

61055102045028 Rotthausen: Neubau öff. Kinderspielanlage Ost

Im östlichen Teil Rotthausen ist derzeit kein öffentlicher Kinderspielplatz vorzufinden. Im Rahmen des Städtebauförderprogramms Soziale Stadt (neue Programmlinie Sozialer Zusammenhalt) Rotthausen soll wieder ein Spielplatz angelegt werden. Die Neuanlage wird auf einer Teilfläche der bestehenden Grünanlage Weindorfstr./ Wembkenstraße erfolgen.

61055102045044 Rotthausen: Multifunktionsanlage: „move“

Das Bewegungsangebot für Jugendliche im öffentlichen Raum im Quartier Rotthausen ist nur eingeschränkt möglich, daher ist im Rahmen des Maßnahmenbündels "Rotthausen spielt mit"- Spielplatzoffensive des Integrierten Entwicklungskonzeptes Rotthausen - die Neuanlage einer Outdoor-Bewegungsanlage für Jugendliche vorgesehen.

61055102045045 Rotthausen: Spielplatz Rotthauer Markt

Erneuerung und Aufwertung des Spielplatzes Rotthauer Markt in Grundstruktur und Ausstattung; Fokussierung der Maßnahme auf eine klar ablesbare Flächenaufteilung in Zusammenhang mit der Neugestaltung des Rotthauer Markts/ Ernst-Käsemann-Platz mit einem schlüssigen Spiel- und Geräteangebot, Gestaltung der Wegebeziehungen sowie auf ein schlüssiges Gesamtkonzept.

61055102045046 Rotthausen: Spielplatz Steinfurthhof

Erneuerung und Aufwertung des Spielplatzes Steinfurthhof in Grundstruktur und Ausstattung; Fokussierung der Maßnahme auf eine klar ablesbare Flächenaufteilung mit einem nach Altersgruppen differenzierten Spiel- und Geräteangebot, auf die Gestaltung der Wegebeziehungen sowie auf ein schlüssiges Grünkonzept.

61055102045047 Rotthausen: Ernst-Käsemann-Platz

Das Platzensemble Rotthauer Markt und Ernst-Käsemann-Platz bildet den zentralen Stadtteilplatz in Rotthausen. Die Platzgestaltung zeigt heute erhebliche stadträumliche Defizite auf. Die L-Förmige Gesamtfläche ist in ihrer Flächenaufteilung und -zuordnung unzulänglich strukturiert. Die Platzausstattung ist sporadisch und kaum vorhanden. Mit der Umgestaltung und Neuordnung der Flächen soll ein attraktiver Platz im Zentrum von Rotthausen entstehen.

61055102045048 Neustadt: Aufwertung Bahnhofsumfeld

Der Bereich rund um den Hauptbahnhof wirkt unübersichtlich, wenig einladend und wird von der Bewohnerschaft zum Teil als Angsträum wahrgenommen. Es besteht Bedarf, das Bahnhofsumfeld mit Blick auf Aufenthaltsqualität und Funktionalität aufzuwerten und gestalterische Maßnahmen umzusetzen.

61055102045049 Neustadt: Aufwertung Quartierseingänge und Unterführungen

Die Quartierseingänge weisen sowohl gestalterische als auch funktionale Mängel auf. Die Unterführungen an der Bokermühlstraße und der Wickingsstraße werden durch fehlende Beleuchtung und ungepflegte Bereiche von der Bewohnerschaft zum Teil als Angsträume empfunden. Es soll eine gestalterische Aufwertung der Quartierseingänge in Bezug auf Beleuchtung, Farbgestaltung und Beschriftung erfolgen.

#### 61055102045050 RBS - Umbau Breilstr.

Die städtebauliche Aufwertung der Breilstraße in Gelsenkirchen ist ein wichtiges Projekt zur Revitalisierung des Quartiers. Die städtebauliche Aufwertung trägt zur Aufenthaltsqualität im Quartier bei. Dies geschieht durch die Ausweisung der Straße als Einbahnstraße, wodurch die Stellplätze neu geordnet werden können und Straßenbegleitgrün installiert werden kann. Mit der Umgestaltung der Straße wird die Hoffnung auf eine vermehrte Investitionsbereitschaft der privaten Immobilienbesitzer verknüpft.

#### 61055102045051 Rotthausen: Stadtökologische Umgestaltung der Lothringer Straße

Die ökologische Aufwertung der Maßnahme umfasst u. a. Begrünung einer Wohnquartiersstraße mit Baumpflanzungen, Pflanz- und Beetstreifen, Blühfeldern, Entsiegelung und Reduzierung der Fahrbahnbreite, Vernetzung der Grünelemente im Straßenraum mit der Gestaltung der angrenzenden Grünfläche, teilweise Entkopplung der Straßenentwässerung unter Nutzung der angrenzenden Grünfläche, straßenbegleitende Grünelemente im öffentlichen Raum (vertikales Grün) und in Kooperation mit privaten Gebäudeeigentümerinnen und -eigentümern; Ziel soll dabei sein, den heute überbreit wirkenden Straßenraum durch eine intensive Grüngestaltung eine völlig neue Anmutung als Wohnquartiersstraße zu gestalten. Darüber hinaus ist aufgrund des schlechten baulichen Zustands eine verkehrsplanerische Sanierung der Straße vorgesehen. Gelsenkirchen wurde mit der Lothringer Straße als Pilotstraße für die Machbarkeitsstudie „Lebenswerte Straßen, Orte und Nachbarschaften“ (LesSON) ausgewählt. Gefördert wird das Forschungsprojekt vom Ministerium für Umwelt, Landwirtschaft, Natur und Verbraucherschutz des Landes Nordrhein-Westfalen (MULNV). Das Pilotprojekt soll Denkanstöße anregen, wie Straßenraum sozial gerecht und im Einklang mit den Herausforderungen des Klimawandels umgebaut werden kann.

#### 61055102045052 Neustadt: Verbesserung Spiel- und Freizeitmöglichkeiten

Erneuerung und Aufwertung des Spielplatzes Ottilienstraße in Grundstruktur und Ausstattung zur Schaffung einer bedarfsgerechten attraktiven Spielflächen- und Bewegungslandschaft, die den Bedürfnissen von Kindern und Jugendlichen unterschiedlicher Altersstufen entspricht. Im Stadtteil sind vereinzelt Spielplätze vorhanden, die in ihrer Gestaltung und Ausstattung optimierbar sind. Ein ausreichendes Angebot an Spielflächen hat Einfluss auf die soziale, emotionale und gesundheitliche Entwicklung sowie die kognitiven Fähigkeiten von Kindern, Jugendlichen und ihren Familien. Die Installation kleinerer Spiel- und Bewegungsstationen im Stadtteil soll dazu beitragen.

**Erläuterungen zu Investitionsmaßnahmen**69055402025017 AP Straßen: Mechtenbergstraße

Sanierung der Verkehrsflächen von Wembkenstraße bis Schwarzbach mit Erneuerung der Straßenbeleuchtung.

69055402025026 Ückendorfer Straße, DB-Brücke bis Almastraße

Sanierung der Verkehrsflächen.

69055402025029 Grüner Weg, Auf der Reihe bis Schubertstraße

Planung der Umgestaltung.

69055402025030 Im Busche, Ückendorfer Straße bis Schöfflerheide

Umbau der Verkehrsflächen.

69055402025032 Saarbrücker Straße, Schonbecker Straße bis Achternbergstraße

Sanierung der Verkehrsflächen.

69055402025033 Gantenbergsweg

Sanierung der Verkehrsflächen.

69055402025034 Barenscheidstraße

Sanierung der Verkehrsflächen.

69055402025035 Mühlenbruchstraße

Umbau der Verkehrsflächen.

69055402025036 Umgestaltung Bochumer Straße

Ein wichtiger Bestandteil der Stadterneuerung in Gelsenkirchen ist die Erneuerung rund um das Quartier Bochumer Straße. Eines der primären Ziele ist es hierbei, den öffentlichen Raum aufzuwerten. Neben dem Leitprojekt Heilig-Kreuz-Kirche gehört hierzu als wesentlicher Baustein die Neugestaltung des Verkehrsraums der Bochumer Straße zwischen Junkerweg und Virchowstraße. Ziel der Neugestaltung ist neben der Aufwertung des Straßenraums das Erreichen eines verkehrssicheren Zustands für alle Verkehrsteilnehmer. Die Maßnahme war bisher in der Produktgruppe 5102 veranschlagt.



<u>69055402025037 Bochumer Straße zwischen Gesamtschule und Virchowstr.</u>				
Die Beleuchtung der Bochumer Straße von Gesamtschule bis Virchowstraße wird saniert.				
<u>69055402025038 Ückendorfer Straße zwischen In der Esch und Ückendorfer Platz</u>				
Sanierung im Zusammenhang mit Gleisbauarbeiten der Bogestra.				
<u>Investitionsmaßnahmen unterhalb der festgelegten Wertgrenze</u>				
Maßnahmen in den Jahren	2022	2023	2024	2025
Straßenbäume	-8.000	-8.000	-8.000	-8.000

# **Übersicht über die Verpflichtungsermächtigungen**

**Übersicht über die Verpflichtungsermächtigungen  
im Haushaltsjahr 2022**

<b>Finanzstelle</b>	<b>Bezeichnung</b>	<b>Auszahlungsart</b>	<b>2022 in EURO</b>
<b>PG 1110</b>	<b>Hochbaumanagement</b>		
23001110045016	Sanierung Rathaus Buer Planung	Baumaßnahmen	300.000
23011110055021	GGs Leipziger Straße, Modulbau Gute Schule 2020	Baumaßnahmen	200.000
23011110055027	Neubau Kulturschule	Baumaßnahmen	3.000.000
23021110055023	GGs Mährfeldschule Neubau KInvFG	Baumaßnahmen	4.100.000
23031110055016	GSS Horst Sanierung Gebäude Grün	Baumaßnahmen	150.000
23051110055006	GGS Glückaufschule Sanierung und Erweiterung Gute Schule 2020	Baumaßnahmen	6.055.000
23051110055012	GGS Mechtenbergschule Umbau KInvFG	Baumaßnahmen	150.000
23051110255001	GSS Ückendorf, Sanierung Mehrfachturnhalle KInvFG	Baumaßnahmen	450.000
<b>PG 1215</b>	<b>Gefahrenabwehr und Rettungsdienst</b>		
37001215005017	Wechelladerfahrzeug mit Kran 1/2	Erwerb von beweglichem Anlagevermögen	280.000
37001215005021	Gerätewagen Hygiene 1/1	Erwerb von beweglichem Anlagevermögen	300.000
37001215005028	Mannschaftstransportwagen BF 4/4	Erwerb von beweglichem Anlagevermögen	80.000
37001215005037	Gerätewagen Retten aus Höhen und Tiefen 1/1	Erwerb von beweglichem Anlagevermögen	200.000
37001215005059	Rettungstransportwagen 5/23	Erwerb von beweglichem Anlagevermögen	215.000
37001215005062	Wechelladerfahrzeug mit Kran 2/2	Erwerb von beweglichem Anlagevermögen	280.000
37001215005084	Gerätewagen Logistik 6/6	Erwerb von beweglichem Anlagevermögen	200.000
37001215005100	Notarzteinsatzfahrzeug 4/5	Erwerb von beweglichem Anlagevermögen	145.000
37001215005101	Notarzteinsatzfahrzeug 3/5	Erwerb von beweglichem Anlagevermögen	145.000
37001215005107	Rettungstransportwagen 6/23	Erwerb von beweglichem Anlagevermögen	215.000
37001215005126	Rettungstransportwagen 4/23	Erwerb von beweglichem Anlagevermögen	215.000
37001215005156	Notarzteinsatzfahrzeug 5/5	Erwerb von beweglichem Anlagevermögen	145.000
37001215001001	Investitionsmaßnahmen unterhalb der Wertgrenze	Erwerb von beweglichem Anlagevermögen	100.000
<b>PG 2101</b>	<b>Bereitstellung schulischer Einrichtungen</b>		
40012101035004	Friedrich-Grillo-Schule, Neubau	Baumaßnahmen	2.900.000
40012101021001	Festwert Lehr- und Unterrichtsmittel, BZ 1	Erwerb bewegl. Anlagevermögen-Festwerte	43.000
40012101031001	Festwert Mobiliar, BZ 1	Erwerb bewegl. Anlagevermögen-Festwerte	136.900
40022101021001	Festwert Lehr- und Unterrichtsmittel, BZ 1	Erwerb bewegl. Anlagevermögen-Festwerte	28.200
40022101031001	Festwert Mobiliar, BZ 1	Erwerb bewegl. Anlagevermögen-Festwerte	47.200
40032101021001	Festwert Lehr- und Unterrichtsmittel, BZ 1	Erwerb bewegl. Anlagevermögen-Festwerte	8.700
40032101031001	Festwert Mobiliar, BZ 1	Erwerb bewegl. Anlagevermögen-Festwerte	14.900
40042101021001	Festwert Lehr- und Unterrichtsmittel, BZ 1	Erwerb bewegl. Anlagevermögen-Festwerte	9.400
40042101031001	Festwert Mobiliar, BZ 1	Erwerb bewegl. Anlagevermögen-Festwerte	17.400
40052101021001	Festwert Lehr- und Unterrichtsmittel, BZ 1	Erwerb bewegl. Anlagevermögen-Festwerte	9.100
40052101031001	Festwert Mobiliar, BZ 1	Erwerb bewegl. Anlagevermögen-Festwerte	15.500
<b>PG 5102</b>	<b>Räumliche Planung</b>		
61005102055002	IGA 2027: Kohlebunker	Baumaßnahmen	7.700.000
61005102055003	IGA 2027: Projektsteuerer	Baumaßnahmen	900.000
61005102055004	IGA 2027: Baumaßnahmen Nordsternpark +	Baumaßnahmen	9.187.500
61005102055005	IGA 2027: Eingangsgebäude	Baumaßnahmen	187.500
61015102045070	Schalke: Schulhof Berufskolleg Königstraße	Erwerb von beweglichem Anlagevermögen	100.000
61015102045070	Schalke: Schulhof Berufskolleg Königstraße	Baumaßnahmen	263.000
61015102045078	Schalke-Nord: Glückauf Kampfbahn Park	Erwerb von beweglichem Anlagevermögen	238.000
61015102045078	Schalke-Nord: Glückauf Kampfbahn Park	Erwerb bewegl. Anlagevermögen-Festwerte	75.000
61015102045078	Schalke-Nord: Glückauf Kampfbahn Park	Baumaßnahmen	3.627.000
61025102045023	Bewegtes Hassel: Öffnung SP Lüttinghof	Erwerb von beweglichem Anlagevermögen	580.000
61025102045023	Bewegtes Hassel: Öffnung SP Lüttinghof	Baumaßnahmen	8.729.000
61025102045032	Hassel: Eingänge Stadtteilpark Abschnitt 4	Baumaßnahmen	25.000
61025102045033	Aufwertung öffentlicher Raum Gartenstadt	Baumaßnahmen	40.000
61025102045034	Plätze Polsumer Straße	Baumaßnahmen	100.000
61025102045035	Spielplatz Am Spinnstuhl	Baumaßnahmen	10.000
61055102045023	Rotthausen: Erneuerung Volkshaus Rotthausen	Baumaßnahmen	150.000
61055102045044	Rotthausen: Multifunktionsanlage: "move"	Baumaßnahmen	95.000
61055102045046	Rotthausen: Spielplatz Steinfurthof	Baumaßnahmen	30.000
61055102045047	Rotthausen: Ernst-Käsemann-Platz	Baumaßnahmen	60.000
61055102045048	Neustadt: Aufwertung Bahnhofsumfeld	Baumaßnahmen	200.000
61055102045049	Neustadt: Aufwertung und Quartierseingänge und Unterführungen	Baumaßnahmen	170.000
61025102041001	Spielplatz Kleingartenanlage Dr. Schreiber	Erwerb von beweglichem Anlagevermögen	38.000

Finanzstelle	Bezeichnung	Auszahlungsart	2022 in EURO
<b>PG 5402</b>	<b>Verkehrsanlagen und -einrichtungen</b>		
69005402015012	Barrierefreier Umbau Haltestelle Willy-Brandt-Allee	Baumaßnahmen	300.000
69005402025006	RW: Umsetzung Radwegekonzept	Baumaßnahmen	1.200.000
69005402055003	Station Trinenkamp Beleuchtung	Baumaßnahmen	200.000
69015402025055	Rheinische Straße	Erwerb bewegl. Anlagevermögen-Festwerte	65.000
69015402025055	Rheinische Straße	Baumaßnahmen	1.400.000
69015402025064	Hüller Straße Florastraße - Schlagenheide	Erwerb bewegl. Anlagevermögen-Festwerte	30.000
69015402025064	Hüller Straße Florastraße - Schlagenheide	Baumaßnahmen	700.000
69015402025068	Konradstraße von Wanner Straße bis Florastraße	Erwerb bewegl. Anlagevermögen-Festwerte	20.000
69015402025068	Konradstraße von Wanner Straße bis Florastraße	Baumaßnahmen	600.000
69015402025078	Fürstinnenstraße Sanierung/Umbau	Erwerb bewegl. Anlagevermögen-Festwerte	40.000
69015402025078	Fürstinnenstraße Sanierung/Umbau	Baumaßnahmen	620.000
69015402025080	RW: Hiberniastraße Umgestaltung	Erwerb bewegl. Anlagevermögen-Festwerte	300.000
69015402025080	RW: Hiberniastraße Umgestaltung	Baumaßnahmen	250.000
69025402025053	EM 2024 2. BA Cranger Straße 2.BA	Erwerb bewegl. Anlagevermögen-Festwerte	210.000
69025402025053	EM 2024 2. BA Cranger Straße 2.BA	Baumaßnahmen	1.100.000
69025402025056	Bertlicher Straße Sanierung	Erwerb bewegl. Anlagevermögen-Festwerte	25.000
69025402025056	Bertlicher Straße Sanierung	Baumaßnahmen	560.000
69035402025025	Umbau Stegemannsweg/Hegemannsweg	Erwerb bewegl. Anlagevermögen-Festwerte	40.000
69035402025025	Umbau Stegemannsweg/Hegemannsweg	Baumaßnahmen	570.000
69035402025039	Sanierung Horster Mark	Erwerb bewegl. Anlagevermögen-Festwerte	18.000
69035402025039	Sanierung Horster Mark	Baumaßnahmen	185.000
69035402025041	Albert-Schweitzer-Straße von Veilchenstraße bis Pannstraße	Erwerb bewegl. Anlagevermögen-Festwerte	45.000
69035402025041	Albert-Schweitzer-Straße von Veilchenstraße bis Pannstraße	Baumaßnahmen	875.000
69035402025042	Coburger Straße von Bottroper Straße bis Steinrottstraße	Baumaßnahmen	700.000
69045402025030	Brukterer Straße von Darlerheide bis Friedenstraße	Erwerb bewegl. Anlagevermögen-Festwerte	30.000
69045402025030	Brukterer Straße von Darlerheide bis Friedenstraße	Baumaßnahmen	380.000
69045402025038	Pottenort Sanierung Surkampstraße bis Pannhütte	Baumaßnahmen	650.000
69055402025030	Im Busche, Ückendorfer Straße bis Schüfflerheide	Erwerb bewegl. Anlagevermögen-Festwerte	30.000
69055402025030	Im Busche, Ückendorfer Straße bis Schüfflerheide	Baumaßnahmen	250.000
69055402025036	Bochumer Straße Umgestaltung	Erwerb bewegl. Anlagevermögen-Festwerte	775.000
69055402025036	Bochumer Straße Umgestaltung	Baumaßnahmen	2.500.000
		<b>Summe der Verpflichtungsermächtigungen</b>	<b>67.328.300</b>

**Übersicht**  
**über die aus Verpflichtungsermächtigungen aus dem aktuellen Haushalt**  
**voraussichtlich fällig werdenden Auszahlungen**

Verpflichtungsermächtigungen im Haushaltsplan des Jahres <b>2022</b>	Voraussichtlich fällige Auszahlungen in		
	<b>2023</b> EURO	<b>2024</b> EURO	<b>2025</b> EURO
1	2	3	4
23001110045016	300.000		
23011110055021	200.000		
23011110055027	3.000.000		
23021110055023	4.100.000		
23031110055016	150.000		
23051110055006	3.055.000	3.000.000	
23051110055012	150.000		
23051110255001	450.000		
37001215005017	280.000		
37001215005021	300.000		
37001215005028	80.000		
37001215005037	200.000		
37001215005059	215.000		
37001215005062	280.000		
37001215005084	200.000		
37001215005100	145.000		
37001215005101	145.000		
37001215005107	215.000		
37001215005126	215.000		
37001215005156	145.000		
37001215001001	100.000		
40012101035004	2.900.000		
40012101021001	43.000		
40012101031001	136.900		
40022101021001	28.200		
40022101031001	47.200		
40032101021001	8.700		
40032101031001	14.900		
40042101021001	9.400		
40042101031001	17.400		
40052101021001	9.100		
40052101031001	15.500		
61005102055002	2.000.000	5.000.000	700.000
61005102055003	300.000	350.000	250.000
61005102055004	3.957.500	3.792.500	1.437.500
61005102055005	62.500	62.500	62.500
61015102045070	100.000		
61015102045070	263.000		
61015102045078	238.000		
61015102045078	75.000		
61015102045078	2.800.000	827.000	
61025102045023	470.000	110.000	
61025102045023	3.659.000	5.070.000	
61025102045032	0	25.000	

Verpflichtungsermächtigungen im Haushaltsplan des Jahres <b>2022</b>	Voraussichtlich fällige Auszahlungen in		
	<b>2023</b> EURO	<b>2024</b> EURO	<b>2025</b> EURO
1	2	3	4
61025102045033	15.000	25.000	
61025102045034	20.000	80.000	
61025102045035	0	10.000	
61055102045023	150.000		
61055102045044	95.000		
61055102045046	30.000		
61055102045047	60.000		
61055102045048	150.000	50.000	
61055102045049	170.000		
61025102041001	38.000		
69005402015012	300.000		
69005402025006	1.200.000		
69005402055003	200.000		
69015402025055	65.000		
69015402025055	1.400.000		
69015402055064	30.000		
69015402055064	700.000		
69015402025068	20.000		
69015402025068	600.000		
69015402025078	40.000		
69015402025078	620.000		
69015402025080	300.000		
69015402025080	250.000		
69025402025053	210.000		
69025402025053	1.100.000		
69025402025056	25.000		
69025402025056	560.000		
69035402025025	40.000		
69035402025025	570.000		
69035402025039	18.000		
69035402025039	185.000		
69035402025041	45.000		
69035402025041	875.000		
69035402025042	350.000	350.000	
69045402025030	30.000		
69045402025030	380.000		
69045402025038	650.000		
69055402025030	30.000		
69055402025030	250.000		
69055402025036	775.000		
69055402025036	2.500.000		
<b>Summe</b>	<b>46.126.300</b>	<b>18.752.000</b>	<b>2.450.000</b>
Nachrichtlich: In der Finanzplanung vorgesehene Kreditaufnahmen	<b>43.939.133</b>	<b>31.608.695</b>	<b>22.257.475</b>

**Übersicht  
über alle aus Verpflichtungsermächtigungen  
voraussichtlich fällig werdenden Auszahlungen**

Verpflichtungsermächtigungen im Haushaltsplan der Jahre <b>2021* und 2022*</b>	Voraussichtlich fällige Auszahlungen in			
	<b>2022</b> EURO	<b>2023</b> EURO	<b>2024</b> EURO	<b>2025</b> EURO
1	2	3	4	5
2020	100.000	0	0	0
2021	53.796.730	1.823.000	0	0
2022	0	46.126.300	18.752.000	2.450.000
<b>Summe</b>	<b>53.896.730</b>	<b>47.949.300</b>	<b>18.752.000</b>	<b>2.450.000</b>
<u>Nachrichtlich:</u> In der Finanzplanung vorgesehene Kreditaufnahmen	<b>33.332.681</b>	<b>43.939.133</b>	<b>31.608.695</b>	<b>22.257.475</b>

\* Planung

**Übersicht über die Zuwendungen  
an Ratsfraktionen, -gruppen und  
Einzelmandatsräger:innen  
sowie Bezirksfraktionen**



**Zuwendungen an Fraktionen, Gruppen und einzelne Ratsmitglieder**

**Teil A: Geldleistungen**

<b>Produkt 110101</b>		<b>Gemeindeorgane; Aufwendungen für die Geschäftsbedürfnisse der Ratsfraktionen und Ratsgruppen</b>			
<b>Nr.</b>	<b>Fraktion, Gruppe, einzelnes Ratsmitglied</b>	<b>Im Haushaltsplan enthalten</b>		<b>Ergebnis aus Jahresabschluss</b>	<b>Erläuterungen</b>
		<b>2022</b>	<b>2021</b>	<b>2020</b>	
		<b>EUR</b>	<b>EUR</b>	<b>EUR</b>	
1	2	3	4	5	6
1	SPD-Ratsfraktion	383.640	383.640	336.544	Zuwendung je Ratsfraktion: Sockelbetrag: 19.500 € jährlich (Der Sockelbetrag erhöht sich ab dem 1. Januar 2022 jeweils jährlich zum 1. Januar um die vom statistischen Bundesamt festgestellte Inflationsrate des Vorjahres.)  Personalkostenzuschuss (je Stadtverordneten): 9.600 € jährlich für die ersten 10 Fraktionsmitglieder und 5.700 € jährlich für jedes weitere Fraktionsmitglied (Der Personalkostenzuschuss erhöht sich ab dem 1. Januar 2022 jeweils jährlich zum 1. Januar um den summierten Prozentwert der Tariferhöhungen im TVöD VKA (Kommunen) des Vorjahres.)  Zuwendungen pro Stadtverordneten: 670 € monatlich für die ersten 10 Fraktionsmitglieder und 270 € monatlich für jedes weitere Fraktionsmitglied (Die Zuwendungen pro Stadtverordneten erhöhen sich ab dem 1. Januar 2022 jeweils jährlich zum 1. Januar um die vom statistischen Bundesamt festgestellte Inflationsrate des Vorjahres.)  Zuwendung je Ratsgruppe: Proportionale Ausstattung, die zwei Dritteln der Zuwendungen entspricht, die die kleinstmögliche Ratsfraktion erhält.
2	CDU-Ratsfraktion	285.300	285.300	200.239	
3	AfD-Ratsfraktion	204.840	204.840	79.004	
4	Ratsfraktion Bündnis 90/DIE GRÜNEN	204.840	204.840	91.254	
5	FDP-Ratsfraktion	90.060	90.060	12.002	
6	Ratsfraktion WIN	72.420	72.420	61.100	
7	Ratsfraktion DIE LINKE.	72.420	72.420	61.100	
8	Ratsgruppe TIERSCHUTZ hier!	48.280	48.280	6.789	
9	Ratsgruppe Die PARTEI	48.280	48.280	6.223	
10	Einzelmandatsträger Herr Stadtverordneter Specht	0	0	0	
11	Ratsfraktion Allianz für Gelsenkirchen ehem. PRO Deutschland	0	0	38.159	

Produkt 110101 Investitionskosten- und Sachmittelzuschuss					
Nr.	Fraktion, Gruppe, einzelnes Ratsmitglied	Im Haushaltsplan enthalten		Ergebnis aus Jahresabschluss	Erläuterungen
		2022 EUR	2021 EUR	2020 EUR	
1	2	3	4	5	6
1	SPD-Ratsfraktion	5.000	5.000	0	Für die Wahlperiode 2020-2025 ist auf Grundlage des gültigen Ratsbeschlusses vom 17. Dezember 2020 erneut ein einmaliger Investitionskosten- und Sachmittelzuschuss in Höhe von 5.000 € je Ratsfraktion und -gruppe vorgesehen.  Der Zuschuss ist zahlbar gegen Nachweis.  Die Ansätze berücksichtigen bereits verausgabte Zuschüsse.
2	CDU-Ratsfraktion	5.000	5.000	359	
3	AfD-Ratsfraktion	2.290	5.000	493	
4	Ratsfraktion Bündnis 90/DIE GRÜNEN	5.000	5.000	821	
5	FDP-Ratsfraktion	5.000	5.000	0	
6	Ratsfraktion WIN	5.000	5.000	1.317	
7	Ratsfraktion DIE LINKE.	5.000	5.000	0	
8	Ratsgruppe TIERSCHUTZ hier!	5.000	5.000	0	
9	Ratsgruppe Die PARTEI	5.000	5.000	0	
10	Einzelmandatsträger Herr Stadtverordneter Specht	0	0	0	
11	Ratsfraktion Allianz für Gelsenkirchen ehem. PRO Deutschland	0	0	0	

## Teil B: Geldwerte Leistungen

Fraktion, Gruppe, Ratsmitglied				
Zweckbestimmung	Geldwert			Erläuterungen
	Haushaltsjahr 2022	Haushaltsjahr 2021	mehr (+) weniger (-)	
	EUR	EUR	EUR	
1	2	3	4	5
<b>1 Gestellung von Personal der kommunalen Körperschaft für die Fraktionsarbeit</b>				Fraktionen und Gruppen im Rat der Stadt werden folgende kostenlose Sachmittel zur Verfügung gestellt: - ein Raum mit bis zu 20 m <sup>2</sup> Größe - Nebenkosten für diesen Raum (Strom, Reinigung, Heizung, Wasser, Grundbesitzabgaben)  Ratsmitgliedern, die keiner Fraktion oder Gruppe angehören, werden folgende kostenlose Sach- und Kommunikationsmittel zur Verfügung gestellt: - ein Raum mit bis zu 20 m <sup>2</sup> Größe - Nebenkosten für diesen Raum (Strom, Reinigung, Heizung, Wasser, Grundbesitzabgaben) - ein PC incl. Internetanschluss und Drucker - ein Telefon
1.1 für die Sicherung des Informationsaustauschs, organisatorische Arbeiten und sonstige Dienste (Geschäftsstellenbetrieb)				
1.2 für Sachgebiete der Fraktionsarbeit (Fraktionsassistenten)				
1.3 für Fahrer von Dienstfahrzeugen				
<b>2 Bereitstellung von Fahrzeugen</b>				
<b>3 Bereitstellung von Räumen</b>				
3.1 für die Fraktionsgeschäftsstelle				
SPD-Ratsfraktion	3.600	3.600	0	
CDU-Ratsfraktion	3.600	3.600	0	
AfD-Ratsfraktion	3.600	3.600	0	
Ratsfraktion Bündnis 90/DIE GRÜNEN	3.600	3.600	0	
FDP-Ratsfraktion	3.600	3.600	0	
Ratsfraktion WIN	3.600	3.600	0	
Ratsfraktion DIE LINKE.	3.600	3.600	0	
Ratsgruppe TIERSCHUTZ hier!	3.600	3.600	0	
Ratsgruppe Die PARTEI	3.600	3.600	0	
Einzelmandatsträger Herr Stadtverordneter Herr Specht	3.600	3.600	0	
3.2 dauernd oder bedarfsweise für die Durchführung von Fraktionssitzungen				
<b>4 Bereitstellung einer Büroausstattung</b>				
4.1 Büromöbel und -maschinen				
4.2 sonstiges Büromaterial				
<b>5 Übernahme laufender oder einmaliger Kosten für</b>				
5.1 bereitgestellte Räume (Heizung, Reinigung, Beleuchtung)				
5.2 Fachliteratur und -zeitschriften				
5.3 Telefon, Telefax, Datenübertragungsleitungen				
5.4 Rechnerzeiten auf zentraler ADV-Anlage				
<b>6 Sonstiges</b>				

## Zuwendungen an Bezirksfraktionen Geldleistungen

Produkt 110101		Gemeindeorgane; Aufwendungen für die Geschäftsbedürfnisse der Bezirksfraktionen			
Nr.	Bezirksvertretungsfraktion	Im Haushaltsplan enthalten		Ergebnis aus Jahresabschluss	Erläuterungen
		2022 EUR	2021 EUR	2020 EUR	
1	2	3	4	5	6
1	SPD	1.909	1.486	1.908	Zuwendung je Bezirksfraktion: Grundbetrag je Bezirksfraktion = 65,00 €  Zuschussbetrag je Mitglied der Bezirksfraktion: 4,00 € monatlich
2	CDU	1.285	996	943	
3	BÜNDNIS 90/DIE GRÜNEN	853	657	107	
4	AfD	853	657	103	



**Bilanz, Ergebnisrechnung,  
Finanzrechnung zum  
Jahresabschluss 2020 der Stadt  
Gelsenkirchen**

## AKTIVA

	EUR	EUR	31.12.2020 EUR	31.12.2019 EUR
<b>1. Anlagevermögen</b>			<b><u>2.692.282.343,80</u></b>	<b><u>2.694.848.889,20</u></b>
<b>1.1 Immaterielle Vermögensgegenstände</b>			<b>92.426,12</b>	<b>211.053,87</b>
<b>1.2 Sachanlagen</b>			<b><u>1.751.569.537,38</u></b>	<b><u>1.772.871.971,53</u></b>
1.2.1 Unbebaute Grundstücke und grundstücksgleiche Rechte		<b><u>225.479.966,37</u></b>		<b><u>228.662.422,13</u></b>
1.2.1.1 Grünflächen	80.527.520,65			81.193.048,79
1.2.1.2 Ackerland	32.753.046,26			33.158.156,26
1.2.1.3 Wald, Forsten	10.352.370,69			10.302.631,75
1.2.1.4 Sonstige unbebaute Grundstücke	101.847.028,77			104.008.585,33
1.2.2 Bebaute Grundstücke und grundstücksgleiche Rechte		<b><u>529.058.110,10</u></b>		<b><u>548.111.191,11</u></b>
1.2.2.1 Kinder- und Jugendeinrichtungen	40.638.057,19			41.571.170,63
1.2.2.2 Schulen	253.596.429,65			264.816.928,51
1.2.2.3 Wohnbauten	12.346.384,81			12.315.149,51
1.2.2.4 Sonstige Dienst-, Geschäfts- und Betriebsgebäude	222.477.238,45			229.407.942,46
1.2.3 Infrastrukturvermögen		<b><u>796.960.594,63</u></b>		<b><u>809.852.016,65</u></b>
1.2.3.1 Grund und Boden des Infrastrukturvermögens	177.620.200,63			176.913.968,97
1.2.3.2 Brücken und Tunnel	210.699.157,21			209.133.633,72
1.2.3.3 Gleisanlagen mit Streckenausrüstung und Sicherheitsanlagen	5.024.048,59			5.708.419,76
1.2.3.4 Entwässerungs- und Abwasserbeseitigungsanlagen	6.425.524,33			6.552.177,71
1.2.3.5 Straßennetz mit Wegen, Plätzen und Verkehrslenkungsanlagen	342.844.620,44			355.513.383,16
1.2.3.6 Sonstige Bauten des Infrastrukturvermögens	54.347.043,43			56.030.433,33
1.2.4 Bauten auf fremdem Grund und Boden		<b>46.823,00</b>		<b>51.145,12</b>
1.2.5 Kunstgegenstände, Kulturdenkmäler		<b>14.911.361,73</b>		<b>14.879.860,73</b>
1.2.6 Maschinen und technische Anlagen, Fahrzeuge		<b>12.727.604,57</b>		<b>13.183.294,54</b>
1.2.7 Betriebs- und Geschäftsausstattung		<b>37.611.882,87</b>		<b>38.198.412,56</b>
1.2.8 Geleistete Anzahlungen, Anlagen im Bau		<b>134.773.194,11</b>		<b>119.933.628,69</b>
<b>1.3 Finanzanlagen</b>			<b><u>940.620.380,30</u></b>	<b><u>921.765.863,80</u></b>
1.3.1 Anteile an verbundenen Unternehmen		<b>290.626.287,00</b>		<b>290.650.279,57</b>
1.3.2 Beteiligungen		<b>160.442.810,47</b>		<b>160.417.810,47</b>
1.3.3 Sondervermögen		<b>174.651.836,21</b>		<b>174.651.836,21</b>
1.3.4 Wertpapiere des Anlagevermögens		<b>12.152.120,80</b>		<b>12.152.070,00</b>
1.3.5 Ausleihungen,		<b><u>302.747.325,82</u></b>		<b><u>283.893.867,55</u></b>
1.3.5.1 an verbundene Unternehmen	287.889.047,59			268.325.925,18
1.3.5.2 an Beteiligungen	200.000,00			200.000,00
1.3.5.3 an Sondervermögen	0,00			0,00
1.3.5.4 Sonstige Ausleihungen	14.658.278,23			15.367.942,37
<b>2. Umlaufvermögen</b>			<b><u>388.472.560,06</u></b>	<b><u>214.111.725,79</u></b>
<b>2.1 Vorräte</b>			<b><u>1.430.882,44</u></b>	<b><u>440.873,56</u></b>
2.1.1 Roh-, Hilfs- und Betriebsstoffe, Waren		<b>1.430.882,44</b>		<b>440.873,56</b>
2.1.2 Geleistete Anzahlungen		<b>0,00</b>		<b>0,00</b>
<b>2.2 Forderungen und sonstige Vermögensgegenstände</b>			<b><u>260.714.092,14</u></b>	<b><u>195.309.885,49</u></b>
2.2.1 Öffentlich-rechtliche Forderungen und Forderungen aus Transferleistungen		<b>206.890.396,21</b>		<b>157.865.698,44</b>
2.2.2 Privatrechtliche Forderungen		<b>29.426.540,31</b>		<b>11.139.869,42</b>
2.2.3 Sonstige Vermögensgegenstände		<b>24.397.155,62</b>		<b>26.304.317,63</b>
<b>2.3 Wertpapiere des Umlaufvermögens</b>			<b>0,00</b>	<b>0,00</b>
<b>2.4 Liquide Mittel</b>			<b>126.327.585,48</b>	<b>18.360.966,74</b>
<b>3. Aktive Rechnungsabgrenzung</b>			<b>24.531.481,77</b>	<b>24.235.844,93</b>
			<b><u>3.105.286.385,63</u></b>	<b><u>2.933.196.459,92</u></b>

**PASSIVA**

	EUR	31.12.2020 EUR	31.12.2019 EUR
<b>1. Eigenkapital</b>		<b><u>106.206.902,77</u></b>	<b><u>83.138.704,22</u></b>
1.1 Allgemeine Rücklage	76.800.504,84		76.272.928,00
1.2 Sonderrücklagen	0,00		0,00
1.3 Ausgleichsrücklage	6.865.776,22		35.281.566,30
1.4 Jahresüberschuss/Jahresfehlbetrag	22.540.621,71		-28.415.790,08
<b>2. Sonderposten</b>		<b><u>610.778.603,89</u></b>	<b><u>611.257.657,04</u></b>
2.1 für Zuwendungen	502.600.057,58		521.510.875,13
2.2 für Beiträge	63.564.379,47		65.373.156,79
2.3 für den Gebührenaussgleich	0,00		0,00
2.4 Sonstige Sonderposten	44.614.166,84		24.373.625,12
<b>3. Rückstellungen</b>		<b><u>733.453.756,44</u></b>	<b><u>674.066.902,26</u></b>
3.1 Pensionsrückstellungen	616.147.227,00		585.936.648,00
3.2 Rückstellungen für Deponien und Altlasten	0,00		0,00
3.3 Instandhaltungsrückstellungen	0,00		0,00
3.4 Sonstige Rückstellungen nach § 37 Absatz 5 und 6 KomHVO	117.306.529,44		88.130.254,26
<b>4. Verbindlichkeiten</b>		<b><u>1.609.623.558,95</u></b>	<b><u>1.515.971.426,91</u></b>
4.1 Anleihen	135.000.000,00		135.000.000,00
4.1.1 für Investitionen	0,00		0,00
4.1.2 zur Liquiditätssicherung	135.000.000,00		135.000.000,00
4.2 Verbindlichkeiten aus Krediten für Investitionen	<u>605.834.802,93</u>		<u>584.499.400,36</u>
4.2.1 von verbundenen Unternehmen	0,00		0,00
4.2.2 von Beteiligungen	0,00		0,00
4.2.3 von Sondervermögen	0,00		0,00
4.2.4 vom öffentlichen Bereich	531.203.501,66		503.792.607,81
4.2.5 von Kreditinstituten	74.631.301,27		80.706.792,55
4.3 Verbindlichkeiten aus Krediten zur Liquiditätssicherung	553.000.000,00		543.000.000,00
4.4 Verbindlichkeiten aus Vorgängen, die Kreditaufnahmen wirtschaftlich gleichkommen	401.807,01		413.047,68
4.5 Verbindlichkeiten aus Lieferungen und Leistungen	10.812.516,71		10.840.383,38
4.6 Verbindlichkeiten aus Transferleistungen	881.941,77		680.907,13
4.7 Sonstige Verbindlichkeiten	62.790.416,12		52.001.251,61
4.8 Erhaltene Anzahlungen	240.902.074,41		189.536.436,75
<b>5. Passive Rechnungsabgrenzung</b>		<b>45.223.563,58</b>	<b>48.761.769,49</b>
		<b><u>3.105.286.385,63</u></b>	<b><u>2.933.196.459,92</u></b>



**Jahresergebnis 2020**  
**Ergebnisrechnung**

Ergebnisrechnung Ertrags- und Aufwandsarten		Ergebnis 2019 (€)	Haushaltsansatz 2020 (€)		davon.Übertr.Ermächt.	Ergebnis 2020 (€)	Vgl.fort.An./Erg.	Übertr. Ermächt.
			Original	fortgeschrieben	aus 2019		absolut	nach 2021
01	Steuern und ähnliche Abgaben	267.279.919,02	304.259.500	304.259.500	0	225.894.415,77	78.365.084-	0
02	+ Zuwendungen und allgemeine Umlagen	416.394.004,68	466.963.377	477.851.429	10.888.053	584.914.448,32	107.063.019+	11.959.880
03	+ Sonstige Transfererträge	6.890.410,76	6.194.876	7.533.778	1.338.902	8.612.329,32	1.078.552+	0
04	+ Öffentlich-rechtliche Leistungsentgelte	136.151.232,88	140.954.972	140.954.972	0	136.897.349,10	4.057.623-	0
05	+ Privatrechtliche Leistungsentgelte	17.014.426,37	16.935.832	16.935.832	0	15.691.334,10	1.244.498-	0
06	+ Kostenerstattungen und Kostenumlagen	118.467.695,34	130.650.580	130.650.580	0	154.392.267,33	23.741.687+	0
07	+ Sonstige ordentliche Erträge	54.179.671,57	35.911.455	35.911.455	0	33.185.799,01	2.725.656-	86.270
08	+ Aktivierte Eigenleistungen	993.455,83	140.000	140.000	0	963.676,90	823.677+	0
09	+/- Bestandsveränderungen	0,00	0	0	0	0,00	0+	0
<b>10</b>	<b>= Ordentliche Erträge</b>	<b>1.017.370.816,45</b>	<b>1.102.010.592</b>	<b>1.114.237.546</b>	<b>12.226.954</b>	<b>1.160.551.619,85</b>	<b>46.314.074+</b>	<b>12.046.150</b>
11	Personalaufwendungen	191.528.883,19	192.259.037	192.259.037	0	213.162.238,97	20.903.202+	0
12	- Versorgungsaufwendungen	36.136.255,11	38.309.751	38.309.751	0	37.765.737,73	544.013-	0
13	- Aufwendungen für Sach- und Dienstleistungen	233.017.287,15	254.015.886	269.943.202	15.927.316	247.178.805,32	22.764.396-	13.721.928
14	- Bilanzielle Abschreibungen	52.836.884,03	51.770.512	51.770.512	0	52.861.085,53	1.090.573+	0
15	- Transferaufwendungen	471.680.567,36	487.499.556	494.814.997	7.315.441	486.257.376,94	8.557.620-	9.278.760
16	- Sonstige ordentliche Aufwendungen	56.423.997,24	67.285.843	76.453.429	9.167.586	90.657.651,85	14.204.223+	10.956.988
<b>17</b>	<b>= Ordentliche Aufwendungen</b>	<b>1.041.623.874,08</b>	<b>1.091.140.585</b>	<b>1.123.550.928</b>	<b>32.410.342</b>	<b>1.127.882.896,34</b>	<b>4.331.969+</b>	<b>33.957.675</b>
<b>18</b>	<b>= Ordentliches Ergebnis (= Zeilen 10 und 17)</b>	<b>24.253.057,63-</b>	<b>10.870.007</b>	<b>9.313.381-</b>	<b>20.183.388-</b>	<b>32.668.723,51</b>	<b>41.982.105+</b>	<b>21.911.526-</b>
19	+ Finanzerträge	15.102.809,03	15.798.205	15.798.205	0	8.793.656,70	7.004.548-	0
20	- Zinsen und sonstige Finanzaufwendungen	18.526.931,79	25.355.750	25.355.750	0	17.496.070,89	7.859.679-	0
<b>21</b>	<b>= Finanzergebnis (= Zeilen 19 und 20)</b>	<b>3.424.122,76-</b>	<b>9.557.545-</b>	<b>9.557.545-</b>	<b>0</b>	<b>8.702.414,19-</b>	<b>855.131+</b>	<b>0</b>
<b>22</b>	<b>= Ergebnis der laufenden Verwaltungstätigkeit (= Zeilen 18 und 21)</b>	<b>27.677.180,39-</b>	<b>1.312.462</b>	<b>18.870.926-</b>	<b>20.183.388-</b>	<b>23.966.309,32</b>	<b>42.837.236+</b>	<b>21.911.526-</b>
23	+ Außerordentliche Erträge	1.608.838,60	0	0	0	287,46	287+	0
24	- Außerordentliche Aufwendungen	2.347.448,29	0	0	0	1.425.975,07	1.425.975+	0
<b>25</b>	<b>= Außerordentliches Ergebnis (= Zeilen 23 und 24)</b>	<b>738.609,69-</b>	<b>0</b>	<b>0</b>	<b>0</b>	<b>1.425.687,61-</b>	<b>1.425.688-</b>	<b>0</b>
<b>26</b>	<b>= Jahresergebnis (= Zeilen 22 und 25)</b>	<b>28.415.790,08-</b>	<b>1.312.462</b>	<b>18.870.926-</b>	<b>20.183.388-</b>	<b>22.540.621,71</b>	<b>41.411.548+</b>	<b>21.911.526-</b>
27	- Globaler Minderaufwand	0,00	0	0	0	0,00	0+	0
<b>28</b>	<b>= Jahresergebnis nach Abzug globaler Minderaufwand (= Zeilen 26 und 27)</b>	<b>28.415.790,08-</b>	<b>1.312.462</b>	<b>18.870.926-</b>	<b>20.183.388-</b>	<b>22.540.621,71</b>	<b>41.411.548+</b>	<b>21.911.526-</b>
29	+ Verrechnete Erträge bei Vermögensgegenständen	406.134,36	0	0	0	715.563,73	715.564+	0
30	+ Verrechnete Erträge bei Finanzanlagen	0,00	0	0	0	0,00	0+	0
31	- Verrechnete Aufwendungen bei Vermögensgegenständen	1.935.643,18	0	0	0	290.910,18	290.910+	0
32	- Verrechnete Aufwendungen bei Finanzanlagen	0,00	0	0	0	0,00	0+	0
<b>33</b>	<b>= Verrechnungssaldo (= Zeilen 29 bis 32)</b>	<b>1.529.508,82-</b>	<b>360</b>	<b>0</b>	<b>0</b>	<b>424.653,55</b>	<b>424.654+</b>	<b>0</b>

**Jahresergebnis 2020**  
**Finanzrechnung**

Finanzrechnung Ein- und Auszahlungsarten		Ergebnis 2019 (€)	Haushaltsansatz 2020 (€)		davon.Übertr.Ermächt.	Ergebnis 2020 (€)	Vgl.fort.An./Erg.	Übertr. Ermächt.
			Original	fortgeschrieben	aus 2019		absolut	nach 2021
01	Steuern und ähnliche Abgaben	263.332.624,73	304.259.500	304.259.500	0	214.855.784,30	89.403.716-	0
02	+ Zuwendungen und allgemeine Umlagen	393.727.840,40	428.189.420	438.357.596	10.168.176	561.268.081,57	122.910.485+	10.829.015
03	+ Sonstige Transfereinzahlungen	7.361.109,77	6.194.876	6.194.876	0	8.032.793,57	1.837.918+	0
04	+ Öffentlich-rechtliche Leistungsentgelte	128.685.205,03	138.148.044	138.148.044	0	132.366.859,37	5.781.185-	0
05	+ Privatrechtliche Leistungsentgelte	16.976.081,08	16.935.832	16.935.832	0	8.595.138,58	8.340.693-	0
06	+ Kostenerstattungen und Kostenumlagen	120.864.407,10	130.650.580	130.650.580	0	157.927.474,20	27.276.894+	0
07	+ Sonstige Einzahlungen	44.048.344,71	36.407.663	36.407.663	0	28.949.120,04	7.458.543-	0
08	+ Zinsen und sonstige Finanzeinzahlungen	14.674.598,78	15.798.205	15.798.205	0	8.744.225,10	7.053.980-	0
<b>09</b>	<b>= Einzahlungen aus lfd. Verwaltungstätigkeit</b>	<b>989.670.211,60</b>	<b>1.076.584.120</b>	<b>1.086.752.296</b>	<b>10.168.176</b>	<b>1.120.739.476,73</b>	<b>33.987.181+</b>	<b>10.829.015</b>
10	- Personalauszahlungen	161.539.888,15	175.559.037	175.856.832	297.795	170.917.311,32	4.939.521-	221.973
11	- Versorgungsauszahlungen	34.104.332,72	38.309.751	38.471.406	161.655	37.468.190,27	1.003.215-	458.893
12	- Auszahlungen für Sach- und Dienstleistungen	236.495.091,31	253.993.886	274.259.201	20.265.315	249.310.755,58	24.948.445-	16.829.706
13	- Zinsen und sonstige Finanzauszahlungen	18.574.975,97	25.355.750	25.361.610	5.860	17.852.530,17	7.509.079-	2.905
14	- Transferauszahlungen	469.351.711,46	487.824.556	498.509.533	10.684.977	484.102.075,08	14.407.458-	11.232.188
15	- Sonstige Auszahlungen	50.320.437,47	53.721.519	55.416.293	1.694.774	65.030.393,89	9.614.101+	2.079.398
<b>16</b>	<b>= Auszahlungen aus lfd. Verwaltungstätigkeit</b>	<b>970.386.437,08</b>	<b>1.034.764.499</b>	<b>1.067.874.874</b>	<b>33.110.375</b>	<b>1.024.681.256,31</b>	<b>43.193.617-</b>	<b>30.825.062</b>
<b>17</b>	<b>= Saldo aus laufender Verwaltungstätigkeit (=Zeilen 9 und 16)</b>	<b>19.283.774,52</b>	<b>41.819.621</b>	<b>18.877.423</b>	<b>22.942.198-</b>	<b>96.058.220,42</b>	<b>77.180.798+</b>	<b>19.996.047-</b>
18	+ Einzahlungen aus Zuwendungen für Investitionsmaßnahmen	31.971.626,17	61.839.108	99.682.613	37.843.505	34.504.629,61	65.177.983-	36.696.167
19	+ Einzahlungen aus der Veräußerung von Sachanlagen	1.514.598,14	2.007.000	2.007.000	0	2.652.582,87	645.583+	0
20	+ Einzahlungen aus der Veräußerung von Finanzanlagen	439.085,09	185.255	185.255	0	746.571,88	561.317+	0
21	+ Einzahlungen aus Beiträgen u.ä. Entgelten	1.300.513,43	760.500	760.500	0	1.139.552,66	379.053+	0
22	+ Sonstige Investitionseinzahlungen	0,00	10.000	10.000	0	0,00	10.000-	0
<b>23</b>	<b>= Einzahlungen aus Investitionstätigkeit</b>	<b>35.225.822,83</b>	<b>64.801.863</b>	<b>102.645.368</b>	<b>37.843.505</b>	<b>39.043.337,02</b>	<b>63.602.031-</b>	<b>36.696.167</b>
24	- Auszahlungen für den Erwerb von Grundstücken und Gebäuden	416.595,32	3.875.000	5.486.388	1.611.388	357.596,28	5.128.792-	1.431.449
25	- Auszahlungen für Baumaßnahmen	30.045.047,13	61.892.124	143.398.689	81.506.565	27.441.325,40	115.957.363-	90.601.104
26	- Auszahlungen für den Erwerb von beweglichem Anlagevermögen	13.331.361,64	35.021.674	49.660.106	14.638.432	12.440.596,67	37.219.510-	20.011.436
27	- Auszahlungen für den Erwerb von Finanzanlagen	0,00	21.000	21.000	0	0,00	21.000-	0
28	- Auszahlungen von aktivierbaren Zuwendungen	11.234,04	16.000	16.000	0	10.234,11	5.766-	0
29	- Sonstige Investitionsauszahlungen	192.041,32	670.000	671.645	1.645	22.367,76	649.278-	0
<b>30</b>	<b>= Auszahlungen aus Investitionstätigkeit</b>	<b>43.996.279,45</b>	<b>101.495.798</b>	<b>199.253.829</b>	<b>97.758.031</b>	<b>40.272.120,22</b>	<b>158.981.708-</b>	<b>112.043.988</b>

**Jahresergebnis 2020**  
**Finanzrechnung**

Finanzrechnung Ein- und Auszahlungsarten		Ergebnis 2019 (€)	Haushaltsansatz 2020 (€)		davon.Übertr.Ermächt.	Ergebnis 2020 (€)	Vgl.fort.An./Erg.	Übertr. Ermächt.
			Original	fortgeschrieben	aus 2019		absolut	nach 2021
<b>31</b>	<b>= Saldo aus Investitionstätigkeit (=Zeilen 23 und 30)</b>	8.770.456,62-	36.693.935-	96.608.461-	59.914.526-	1.228.783,20-	95.379.678+	75.347.822-
<b>32</b>	<b>= Finanzmittelüberschuss/-fehlbetrag (=Zeilen 17 und 31)</b>	10.513.317,90	5.125.686	77.731.038-	82.856.724-	94.829.437,22	172.560.475+	95.343.869-
33	+ Einz. aus Aufnahme u. Rückflüssen von Investitionskrediten u. diesen wirtschaftl. gleichkommenden Rechtsverh.	77.646.770,52	113.143.935	148.695.326	35.551.391	62.158.364,23	86.536.962-	53.375.993
34	+ Einz. aus Aufnahme u. Rückflüssen v. Liquiditätskrediten	505.000.000,00	0	0	0	515.000.000,00	515.000.000+	0
35	- Ausz. für Tilgung u. Gewährung v. Investitionskrediten u. diesen wirtschaftl. gleichkommenden Rechtsverh.	88.305.724,62	95.927.000	108.769.454	12.842.454	59.243.769,43	49.525.685-	23.239.909
36	- Ausz. für Tilgung u. Gewährung v. Liquiditätskrediten	500.000.000,00	0	0	0	505.000.000,00	505.000.000+	0
<b>37</b>	<b>= Saldo aus Finanzierungstätigkeit</b>	5.658.954,10-	17.216.935	39.925.872	22.708.937	12.914.594,80	27.011.277-	30.136.084
<b>38</b>	<b>= Änderung des Bestandes an Finanzmitteln (= Zeilen 32 und 37)</b>	4.854.363,80	22.342.621	37.805.167-	60.147.788-	107.744.032,02	145.549.199+	65.207.785-
39	+ Anfangsbestand an Finanzmitteln	13.793.856,64	18.360.967	18.360.967	0	18.360.966,74	0+	0
40	+ Änderungen des Bestands an fremden Finanzmitteln	287.253,70-	0	0	0	222.586,72	222.587+	0
<b>41</b>	<b>= Liquide Mittel (= Zeilen 38, 39 und 40)</b>	18.360.966,74	40.703.588	19.444.200-	60.147.788-	126.327.585,48	145.771.785+	65.207.785-

# **Übersicht über die Verbindlichkeiten**

## Übersicht über den voraussichtlichen Stand der Verbindlichkeiten

Art der Verbindlichkeiten	Stand am Ende des Vorvorjahres 31.12.2020	Voraussicht. Stand zu Beginn des Haushaltsjahres 01.01.2022	Voraussicht. Stand zum Ende des Haushaltsjahres 31.12.2022
	TEUR	TEUR	TEUR
	1	2	3
<b>1. Anleihen</b>	<b>135.000</b>	<b>135.000</b>	<b>135.000</b>
1.1 für Investitionen			
1.2 zur Liquiditätssicherung	<b>135.000</b>	<b>135.000</b>	<b>135.000</b>
<b>2. Verbindlichkeiten aus Krediten für Investitionen*</b>	<b>605.835</b>	<b>636.413</b>	<b>713.684</b>
2.1 von verbundenen Unternehmen			
2.2 von Beteiligungen			
2.3 von Sondervermögen			
2.4 vom öffentlichen Bereich	<b>531.204</b>	<b>570.604</b>	<b>619.747</b>
2.5 vom Kreditinstituten	<b>74.631</b>	<b>65.809</b>	<b>93.937</b>
<b>3. Verbindlichkeiten aus Krediten zur Liquiditätssicherung</b>	<b>553.000</b>	<b>418.000</b>	<b>418.000</b>
<b>4. Verbindlichkeiten aus Vorgängen, die Kreditaufnahmen wirtschaftlich gleichkommen</b>	<b>402</b>	<b>357</b>	<b>312</b>
<b>5. Verbindlichkeiten aus Lieferungen und Leistungen</b>			
<b>6. Verbindlichkeiten aus Transferleistungen</b>			
<b>7. Sonstige Verbindlichkeiten</b>			
<b>8. Erhaltene Anzahlungen</b>			
<b>9. Summe aller Verbindlichkeiten*</b>	<b>1.294.237</b>	<b>1.189.770</b>	<b>1.266.996</b>
Nachrichtlich anzugeben: Haftungsverhältnisse aus der Bestellung von Sicherheiten: z. B. Bürgschaften u.a.	<b>25.637</b>	<b>25.381</b>	<b>7.021</b>

\* Davon entfallen auf das Zentrale Schuldenmanagement

<b>2.</b>	<b>Verbindlichkeiten aus Krediten für Investitionen</b>	<b>286.604</b>	<b>332.990</b>	<b>397.490</b>
-----------	---	----------------	----------------	----------------

# **Übersicht über die Entwicklung des Eigenkapitals**

## Übersicht über die Entwicklung des Eigenkapitals

	2019 Jahresab- schluss	2020 Jahresab- schluss	2021 Planungs- stand	2022	2023	2024	2025
Jahresfehlbedarf/Jahresüberschuss	-28,4	22,5	5,3	2,0	2,7	3,2	4,2
Allgemeine Rücklage und Ausgleichsrücklage*	111,6	83,7	106,2	111,5	113,5	116,2	119,4
<b>Eigenkapital (31.12.)**</b>	<b>83,2</b>	<b>106,2</b>	<b>111,5</b>	<b>113,5</b>	<b>116,2</b>	<b>119,4</b>	<b>123,6</b>

\*Die Werte aus 2019 und 2020 beinhalten bereits die Verrechnungen gem. § 44 Abs. 3 KomHVO.

\*\*Rundungsdifferenzen zur HSP-Fortschreibung möglich

davon

Ausgleichsrücklage Stand 01.01.	35,3	6,9	13,1	18,4	20,4	23,1	26,3
Zuführung (§ 75 GO) /Abzug des jeweiligen Jahresfehlbedarfes/ -überschusses ***	-28,4	6,2	5,3	2,0	2,7	3,2	4,2
Stand Ausgleichsrücklage 31.12.	6,9	13,1	18,4	20,4	23,1	26,3	30,5
Allgemeine Rücklage nach Zuführung/Abzug des jeweiligen Jahresfehlbedarfes/-überschusses	76,3	93,1	93,1	93,1	93,1	93,1	93,1

\*\*\*Letzte Buchung im Rahmen des Jahresabschlusses, vorsorglich eingerechnet.

**Stadt Gelsenkirchen**

**Stellenplan 2022**



Referat 10 - Personal und Organisation  
Gabelsbergerstr. 17, 45875 Gelsenkirchen



Laufbahngruppen	Besoldungsgruppen	Zahl der Stellen 2 0 2 2	Zahl der Stellen 2 0 2 1	Zahl der besetzten Stellen am 30.06.2021	Vermerke, Erläuterungen (zu Spalte 2 0 2 2)
<u>Wahlbeamte</u>	B 10	1,00	1,00	1,00	
	B 7	0,00	0,00	0,00	
	B 6	1,00	1,00	0,00	
	B 5	4,00	4,00	4,00	
<u>Laufbahngruppe 2</u>	A 16	14,00	14,00	12,00	
	A 15	27,00	27,00	26,00	
	A 14	30,75	28,75	25,75	
	A 13	59,00	59,00	57,00	davon: 1 x kw
	A 12	80,50	79,50	75,00	davon: 1 x ku A11
	A 11	162,51	160,24	145,01	davon: 3 x kw
	A 10	151,00	163,00	133,00	davon: 3 x ku A10
	A 9	12,00	12,00	12,00	davon: 9 x kw
<u>Laufbahngruppe 1</u>	A 9 *)	10,00	10,00	10,00	
	A 9	46,12	44,12	41,12	davon: 2 x kw
	A 8	133,40	135,65	131,65	davon: 1 x ku A7
	A 7	47,00	48,00	46,00	davon: 4 x kw
	A 6	2,00	2,00	2,00	davon: 1 x ku E7
		781,28	789,26	721,53	

Anmerkung: Hier werden auch die Beamten-Planstellen der Bergmannsheil u. Kinderklinik gGmbH und die der MiR GmbH - Musiktheater im Revier - gem. § 123 a Abs. 2 BRRG zugewiesenen Beamten geführt.

\*) mit Amtszulage gemäß Fußnotenhinweis 1 zum LBesG NRW Anlage I (von den vorhandenen Planstellen der BesGr. A 9 (Laufbahngruppe 1) können 35 % mit dieser Amtszulage ausgestattet werden)

Laufbahngruppen	Besoldungsgruppen	Zahl der Stellen 2 0 2 2	Zahl der Stellen 2 0 2 1	Zahl der besetzten Stellen am 30.06.2021	Vermerke, Erläuterungen (zu Spalte 2 0 2 2)
<u>Laufbahngruppe 2</u>	A 16	1,00	1,00	1,00	
	A 15	0,00	0,00	0,00	
	A 14	0,00	0,00	0,00	
	A 13	2,00	2,00	2,00	
	A 12	4,00	4,00	4,00	
	A 11	11,00	12,00	12,00	
	A 10	46,85	46,10	38,35	
	A 9	1,00	1,00	1,00	
<u>Laufbahngruppe 1</u>	A 9**)	0,00	0,00	0,00	
	A 9	0,00	0,00	0,00	
	A 8	14,75	14,75	11,75	
	A 7	0,00	0,00	0,00	
	A 6	0,00	0,00	0,00	
		80,60	80,85	70,10	

\*\*\*) mit Amtszulage gemäß Fußnotenhinweis 1 zum LBesG NRW Anlage I (von den vorhandenen Planstellen der BesGr. A 9 (Laufbahngruppe 1) können 35 % mit dieser Amtszulage ausgestattet werden)

Laufbahngruppen	Besoldungsgruppen	Zahl der Stellen 2 0 2 2	Zahl der Stellen 2 0 2 1	Zahl der besetzten Stellen am 30.06.2021	Vermerke, Erläuterungen (zu Spalte 2 0 2 2)
<u>Laufbahngruppe 2</u>	A 16	1,00	1,00	1,00	
	A 15	2,00	2,00	2,00	
	A 14	2,00	2,00	2,00	
	A 13 *)	0,00	0,00	0,00	
	A 13	4,00	4,00	4,00	
	A 12	9,00	9,00	9,00	
	A 11	10,00	10,00	10,00	
	A 10	20,00	20,00	17,00	
<u>Laufbahngruppe 1</u>	A 9 **)	62,00	62,00	62,00	
	A 9	137,00	137,00	127,00	
	A 8	61,00	61,50	56,50	
	A 7	52,00	52,00	44,00	
		360,00	360,50	334,50	

\*) mit Amtszulage gemäß Fußnotenhinweis 10 zum LBesG NRW Anlage I (von den vorhandenen Planstellen der BesGr. A 13 (Laufbahngruppe 2, erstes Einstiegsamt) des technischen Dienstes können 25 % mit dieser Amtszulage ausgestattet werden)

\*\*\*) mit Amtszulage gemäß Fußnotenhinweis 1 zum LBesG NRW Anlage I (von den vorhandenen Planstellen der BesGr. A 9 (Laufbahngruppe 1) können 35 % mit dieser Amtszulage ausgestattet werden)

Besoldungs- gruppen	Zahl der Stellen 2 0 2 2	Zahl der Stellen 2 0 2 1	Zahl der besetzten Stellen am 30.06.2021	Vermerke, Erläuterungen (zu Spalte 2 0 2 2)
------------------------	--------------------------------	--------------------------------	---	--

**GD - Gelsendienste**

A 14	1,00	1,00	1,00	
A 12	0,00	0,00	0,00	
A 11	2,00	2,00	2,00	
A 10	1,00	1,00	1,00	
A 7	0,00	0,00	0,00	
	4,00	4,00	4,00	

**GK - Gelsenkanal**

A 12	1,00	1,00	1,00	
	1,00	1,00	1,00	

**GeKita - Gelsenkirchener Kindertagesstätten**

A 13	1,00	1,00	1,00	
A 12	2,00	2,00	2,00	
A 11	4,00	4,00	4,00	
A 10	0,00	0,00	0,00	
A 9 M.D.	2,00	2,00	2,00	
A 8	3,00	3,00	3,00	
	12,00	12,00	12,00	

**gkd-el - Gelsenkirchener Kommunale Datenzentrale Emscher-Lippe**

A 15	1,00	1,00	1,00	
A 14	1,00	1,00	1,00	
A 13	1,00	1,00	1,00	
A 12	1,00	1,00	1,00	
A 11	0,00	0,00	0,00	
A 10	0,00	1,00	0,00	
A 9 G.D.	0,00	0,00	0,00	
	4,00	5,00	4,00	

**SH - SeniorenHäuser**

	0,00	0,00	0,00	
	0,00	0,00	0,00	

Summe      Summe  
21,00      22,00

Entgeltgruppen	Zahl der Stellen 2 0 2 2	Zahl der Stellen 2 0 2 1	Zahl der besetzten Stellen am 30.06.2021	Vermerke, Erläuterungen (zu Spalte 2 0 2 2)
EGr. 15	30,50	30,25	23,75	
EGr. 14	30,50	30,50	28,50	davon: 1 x kw
EGr. 13	97,94	100,19	96,69	davon: 4 x kw
EGr. 12	110,54	102,87	92,32	23 x kw davon: 4 x ku E11 3 x ku E10
EGr. 11	141,96	142,96	127,70	23 x kw davon: 1 x ku E10 1 x ku S17
EGr. 10	97,19	88,55	76,45	davon: 7 x kw 1 x ku E9b
EGr. 9C	139,76	122,01	98,66	davon: 12 x kw
EGr. 9B	85,95	85,70	80,92	12 x kw davon: 1 x ku E9a 1 x ku E8
EGr. 9A	107,65	101,65	92,15	davon: 8 x kw 1 x ku E8
EGr. 8	252,17	218,42	204,15	davon: 9 x kw 1 x ku E7
EGr. 7	206,27	206,74	192,34	8 x kw davon: 8 x ku E6 1 x ku E5 1 x ku E4
EGr. 6	169,26	167,50	162,60	davon: 6 x kw 2 x ku E5
EGr. 5	165,97	168,25	159,00	davon: 6 x kw 4 x ku E4
EGr. 4	51,53	51,20	50,20	davon: 7 x kw
EGr. 3	13,06	13,06	12,54	davon: 6 x kw
EGr. 2	1,55	1,55	1,55	davon: 1 x ku S8a
	1701,80	1631,40	1499,52	

Entgeltgruppen	Zahl der Stellen 2 0 2 2	Zahl der Stellen 2 0 2 1	Zahl der besetzten Stellen am 30.06.2021	Vermerke, Erläuterungen (zu Spalte 2 0 2 2)
S 18	6,00	6,00	5,00	
S 17	22,00	21,00	21,00	
S 16	0,00	0,00	0,00	
S 15	108,40	108,40	99,40	davon: 4 x kw
S 14	19,70	19,70	18,10	davon: 1 x kw
S 13	0,00	0,00	0,00	
S 12	45,25	46,25	42,25	davon: 4 x kw
S 11B	20,73	20,20	17,93	davon: 6 x kw
S 10	0,00	0,00	0,00	
S 9	0,00	0,00	0,00	
S 8B	1,00	1,00	1,00	
S 8A	8,00	8,00	5,00	
S 7	0,00	0,00	0,00	
S 6	0,00	0,00	0,00	
S 5	0,00	0,00	0,00	
S 4	0,00	0,00	0,00	
S 3	0,00	0,00	0,00	
	231,08	230,55	209,68	

Entgeltgruppen	Zahl der Stellen 2 0 2 2	Zahl der Stellen 2 0 2 1	Zahl der besetzten Stellen am 30.06.2021	Vermerke, Erläuterungen (zu Spalte 2 0 2 2)
EGr. 15	0,00	0,00	0,00	
EGr. 14	0,00	0,00	0,00	
EGr. 13	0,00	0,00	0,00	
EGr. 12	2,00	2,00	2,00	
EGr. 11	1,00	1,00	1,00	
EGr. 10	2,00	1,00	1,00	
EGr. 9C	11,75	16,50	14,50	
EGr. 9B	0,00	0,00	0,00	
EGr. 9A	0,00	0,00	0,00	
EGr. 8	23,50	18,50	16,00	
EGr. 7	1,50	1,50	1,50	
EGr. 6	0,00	0,00	0,00	
EGr. 5	0,00	1,00	1,00	
EGr. 4	0,00	0,00	0,00	
EGr. 3	0,00	0,00	0,00	
EGr. 2	0,00	0,00	0,00	
	41,75	41,50	37,00	

## Eigene Nachwuchskräfte und außerbetriebliche Maßnahmen

Bezeichnung	Art der Vergütung	vorgesehen für 2 0 2 2	beschäftigt am 01.10.2021	Erläuterungen (zu Spalte 2 0 2 2)
Stl.-Anw.	Anw.-Bezüge	98	75	
StBauOI.-Anw.	Anw.-Bezüge	0	0	
StVermOI.-Anw.	Anw.-Bezüge	0	0	
Brandreferendare	Anw.-Bezüge	0	0	
BrandOI.-Anw.	Anw.-Bezüge	3	1	
BM-Anw.	Anw.-Bezüge	31	16	
StS.-Anw.	Anw.-Bezüge	25	21	
Umweltl.-Anw.	Anw.-Bezüge	1	0	
Auszubildende (reguläre betriebliche Ausbildung)	Ausbildungsvergütung	78	66	davon für den Beruf:
		0	0	Bauzeichner/in
		2	4	Fachangestellte/r für Medien- u. Informationsdienste
		14	10	Verwaltungsfachangestellte/r
		6	8	Technische/r Systemplaner/in
		5	6	Vermessungstechniker/in
		5	4	Fachkraft für Veranstaltungstechnik
		0	0	Elektroniker/in Energie- und Gebäudetechnik
		6	5	Straßenbauer/in
		2	2	Kfz-Mechatroniker/in
		0	0	Kauffrau/Kaufmann im Gesundheitswesen
		0	1	Mediengestalter/in
		7	5	Bachelor of Arts (Soziale Arbeit)
		4	4	Bachelor of Engineering (Vermessung)
		1	1	Bachelor of Engineering (Versorgungs- und Entsorgungstechnik)
		26	16	Bachelor of Science (Wirtschaftsinformatik + VL II)
Auszubildende (Außerbetriebliche Ausbildung und zusätzliche Verbundausbildung)	Ausbildungsvergütung	21	20	davon für den Beruf:
		0	0	Einzelhandelskaufmann/-frau
		0	0	Maler- / Lackierer/in
		10	9	Recyclingwerker/in
		8	8	Verkäufer/in
		3	3	Bauten- und Objektbeschichter

## Stellenübersicht Beamte

- Aufteilung nach Produktbereichen -

Produktbereich	Wahlbeamte					Laufbahngruppe 2								Laufbahngruppe 1					Gesamt
	B10	B7	B6	B5	B2	A16	A15	A14	A13	A12	A11	A10	A9	A9	A8	A7	A6	A5	
11 Innere Verwaltung	1,00		1,00	4,00		7,05	11,80	14,95	28,05	46,20	70,35	106,55	3,00	21,00	58,96	14,50			388,41
12 Sicherheit und Ordnung						4,10	3,20	5,10	13,00	22,80	30,65	34,50	2,00	219,37	124,75	69,00	1,00		529,47
21 Schulträgeraufgaben								1,90	1,00	3,00	9,25	7,00		1,00	2,50	1,00			26,65
25 Kultur								0,10	1,00		1,00	2,00		0,75	3,00	0,50			8,35
31 Soziale Hilfen							1,85	1,55	5,60	6,25	27,34	36,85	5,00	8,00	7,30	4,98			104,71
36 Kinder-, Jugend- und Familienhilfe								1,00	2,00	3,00	12,00	16,25	1,00	3,50	8,50	4,00			51,25
41 Gesundheitsdienste							5,00		1,00	1,00	2,00				1,00				10,00
42 Sportförderung															1,00				1,00
51 Räumliche Planung und Entwicklung						2,10	3,00	1,80	7,30	6,00	8,50	4,25		1,00					33,95
52 Bauen und Wohnen						0,05	0,15	4,15	2,35	4,25	12,41	5,70	1,00	0,50	3,15	5,03	1,00		39,74
54 Verkehrsflächen und -anlagen						1,00	3,00		1,00	2,00	4,50	2,25		1,00	2,00				16,75
55 Natur- und Landschaftspflege						0,20					1,40	0,05		1,00					2,65
56 Umweltschutz						0,80		1,00	2,00		6,10	2,45							12,35
57 Wirtschaft und Tourismus						0,70	2,00	3,20	2,70	3,00	4,00	1,00	1,00						17,60
<b>Summen:</b>	<b>1,00</b>		<b>1,00</b>	<b>4,00</b>		<b>16,00</b>	<b>30,00</b>	<b>34,75</b>	<b>67,00</b>	<b>97,50</b>	<b>189,50</b>	<b>218,85</b>	<b>13,00</b>	<b>257,12</b>	<b>212,16</b>	<b>99,00</b>	<b>2,00</b>		<b>1242,88</b>



## Stellenübersicht Beschäftigte TVÖD

- Aufteilung nach Produktbereichen -

Produktbereich	Entgeltgruppen															Gesamt	
	E15	E14	E13	E12	E11	E10	E9C	E9B	E9A	E8	E7	E6	E5	E4	E3		E2
11 Innere Verwaltung	10,00	14,00	20,50	45,59	63,10	42,03	43,95	30,70	20,55	87,80	76,49	32,10	64,20	37,11	2,50		590,62
12 Sicherheit und Ordnung		6,00	2,75		6,00	5,75	21,45	9,00	25,50	135,00	34,35	3,25	51,00	1,00		0,55	301,60
21 Schulträger- aufgaben	0,70	0,15	2,00	1,00	3,80	8,00	6,00	2,00		4,50	15,85	46,29	1,00				91,29
25 Kultur	2,30	0,85	16,00	3,81	4,20	6,50	6,56	21,80	3,33	7,91	19,30	4,25	18,52	0,42	3,56		119,31
31 Soziale Hilfen	0,75	1,00	2,50	1,70		11,00	43,65	0,80	3,00	8,35	10,15		2,43	5,00	5,00		95,33
36 Kinder-, Jugend- und Familienhilfe	2,00	3,00	5,94	1,00	2,00	4,75	11,00	1,50	13,77	12,00	8,00	3,89	4,75	1,00	1,00	1,00	76,60
41 Gesundheitsdienste	10,75	1,50	0,25	5,00	2,00		3,00	5,00	6,00	9,50	6,25	4,00	8,75				62,00
42 Sportförderung						2,00			2,00	1,00	2,00	7,00	5,00	6,00			25,00
51 Räumliche Planung und Entwicklung	2,00	1,00	28,80	14,80	14,00	8,35	4,70	1,00	16,00	2,00	15,20	11,00	2,00				120,85
52 Bauen und Wohnen	1,00	1,00	4,50	3,25	19,00	7,00	5,70	3,15	7,00	4,15	13,58		6,33	1,00			76,66
54 Verkehrsflächen und -anlagen		1,00	4,00	22,75	13,00	1,00	2,00	10,00	10,00	6,50	1,00	56,50					127,75
55 Natur- und Landschaftspflege		1,00	1,00	1,39	2,00		0,05		0,50		0,25		0,20				6,39
56 Umweltschutz	1,00	1,00	7,00	8,05	12,00	2,00	1,95	0,50			1,75		1,80				37,05
57 Wirtschaft und			2,70	4,20	2,00	0,60	1,00				1,10	1,00			1,00		13,60
<b>Summen:</b>	<b>30,50</b>	<b>31,50</b>	<b>97,94</b>	<b>112,54</b>	<b>143,10</b>	<b>98,98</b>	<b>151,01</b>	<b>85,45</b>	<b>107,65</b>	<b>278,71</b>	<b>205,27</b>	<b>169,28</b>	<b>165,97</b>	<b>51,53</b>	<b>13,06</b>	<b>1,55</b>	<b>1744,05</b>

## Stellenübersicht Beschäftigte TVÖD-SuE

- Aufteilung nach Produktbereichen -

Produktbereich	Entgeltgruppen								Gesamt
	S18	S17	S15	S14	S12	S11B	S8B	S8A	
11 Innere Verwaltung		4,00	2,00		3,75	2,00	1,00		12,75
21 Schulträger- aufgaben				0,50		1,00			1,50
25 Kultur					2,50				2,50
31 Soziale Hilfen			4,00		4,00	1,00			9,00
36 Kinder-, Jugend- und Familienhilfe	6,00	17,00	101,40	11,20	30,00	16,23		8,00	189,83
41 Gesundheitsdienste		1,00		8,00	1,00				10,00
52 Bauen und Wohnen					5,00				5,00
<b>Summen:</b>	<b>6,00</b>	<b>22,00</b>	<b>107,40</b>	<b>19,70</b>	<b>46,25</b>	<b>20,23</b>	<b>1,00</b>	<b>8,00</b>	<b>230,58</b>



# Wirtschaftspläne

**Übersicht der Wirtschaftspläne 2022  
und der Jahresabschlüsse 2020**

1	GELSENDIENSTE	- Jahresabschluss 2020 - Bilanz 2020 - Gewinn- und Verlustrechnung 2020 - Wirtschaftsplan 2022
2	GELSENKANAL	- Jahresabschluss 2020 - Bilanz 2020 - Gewinn- und Verlustrechnung 2020 - Wirtschaftsplan 2022
3	gkd-el	- Jahresabschluss 2020 - Bilanz 2020 - Gewinn- und Verlustrechnung 20120 - Wirtschaftsplan 2022
4	Senioren- und Pflegeheime	- Jahresabschluss 2020 - Bilanz 2020 - Gewinn- und Verlustrechnung 2020 - Wirtschaftsplan 2022
5	GeKita	- Jahresabschluss 2019* - Bilanz 2019 - Gewinn- und Verlustrechnung 2019 - Wirtschaftsplan 2022
6	Nordsternpark GmbH	- Jahresabschluss 2020 - Bilanz 2020 - Gewinn- und Verlustrechnung 2020 - Wirtschaftsplan 2022
7	Musiktheater im Revier GmbH	- Jahresabschluss 2020 - Bilanz 2020 - Gewinn- und Verlustrechnung 2020 - Wirtschaftsplan 2022
8	Stadtwerke Gelsenkirchen GmbH	- Jahresabschluss 2020 - Bilanz 2020 - Gewinn- und Verlustrechnung 2020 - Wirtschaftsplan 2022
9	ggw	- Jahresabschluss 2020 - Bilanz 2020 - Gewinn- und Verlustrechnung 2020 - Wirtschaftsplan 2022
10	Verkehrsgesellschaft Stadt Gelsenkirchen mbH	- Jahresabschluss 2020 - Bilanz 2020 - Gewinn- und Verlustrechnung 2020 - Wirtschaftsplan 2022
11	Wissenschaftspark Gelsenkirchen GmbH	- Jahresabschluss 2020 - Bilanz 2020 - Gewinn- und Verlustrechnung 2020 - Wirtschaftsplan 2022

12	ELE-GEW Photovoltaikgesellschaft mbH Gelsenkirchen	- Jahresabschluss 2020 - Bilanz 2020 - Gewinn- und Verlustrechnung 2020 - Wirtschaftsplan 2022
13	SMG	- Jahresabschluss 2020 - Bilanz 2020 - Gewinn- und Verlustrechnung 2020 - Wirtschaftsplan 2022
14	Gelsenkirchener Logistik-, Hafen- und Servicegesellschaft mbH	- Jahresabschluss 2020 - Bilanz 2020 - Gewinn- und Verlustrechnung 2020 Wirtschaftsplan 2022
15	emschertainment GmbH	- Jahresabschluss 2020 - Bilanz 2020 - Gewinn- und Verlustrechnung 2020 - Wirtschaftsplan 2022
16	Nordsternpark Pflege GmbH	- Jahresabschluss 2020 - Bilanz 2020 - Gewinn- und Verlustrechnung 2020 - Wirtschaftsplan 2022
17	GELSEN-NET	- Jahresabschluss 2020 - Bilanz 2020 - Gewinn- und Verlustrechnung 2020 - Wirtschaftsplan 2022

\* Der neueste Jahresabschluss von GeKita im Sinne des § 1 Abs. 2 Nr. 8 und 9 KomHVO betrifft das Jahr 2019.



# **1 GELSENDIENSTE**



## Bilanz der Gelsendienste eigenbetriebsähnliche Einrichtung der Stadt Gelsenkirchen, Gelsenkirchen zum 31.12.2020

## AKTIVSEITE

	31.12.2020	31.12.2019
€	€	€
<b>A. Anlagevermögen</b>		
<b>I. Immaterielle Vermögensgegenstände</b>		
Entgeltlich erworbene Konzessionen, gewerbliche Schutzrechte und ähnliche Rechte und Werte sowie Lizenzen an solchen Rechten und Werten	930.186,80	1.038.639,36
<b>II. Sachanlagen</b>		
1. Grundstücke und grundstücksgleiche Rechte mit Geschäfts-, Betriebs- und anderen Bauten	14.679.840,53	15.018.099,00
2. Technische Anlagen und Maschinen	442.247,87	466.982,78
3. Andere Anlagen, Betriebs- und Geschäftsausstattung	22.415.702,11	20.563.860,15
4. Geleistete Anzahlungen und Anlagen im Bau	1.521.377,30	166.967,33
<b>B. Umlaufvermögen</b>		
<b>I. Vorräte</b>		
1. Roh-, Hilfs- und Betriebsstoffe	395.965,37	345.444,04
2. Unfertige Leistungen	2.502.278,27	3.202.079,58
<b>II. Forderungen und sonstige Vermögensgegenstände</b>		
1. Forderungen aus Lieferungen und Leistungen	850.162,30	919.057,39
2. Forderungen gegen verbundene Unternehmen	154.512,10	26.499,70
3. Sonstige Vermögensgegenstände	403.688,71	462.959,24
davon mit einer Restlaufzeit von mehr als 1 Jahr: (im Vorjahr: 27.666,52 €)	6.068,81	
<b>III. Kassenbestand, Guthaben bei Kreditinstituten</b>	34.810,46	40.655,65
<b>C. Rechnungsabgrenzungsposten</b>	854.091,78	970.177,23
	<b>45.184.863,60</b>	<b>43.221.421,45</b>

## PASSIVSEITE

	31.12.2020	31.12.2019
€	€	€
<b>A. Eigenkapital</b>		
<b>I. Stammkapital</b>	2.200.000,00	2.200.000,00
<b>II. Rücklagen</b>		
Allgemeine Rücklage	5.957.052,52	5.957.052,52
<b>III. Verlustvortrag/Gewinnvortrag</b>	-2.737.947,43	-1.392.329,17
<b>IV. Jahresfehlbetrag</b>	-2.563.469,91	-1.345.618,26
<b>B. Sonderposten für Investitionszuschüsse</b>	906.241,05	212.372,01
<b>C. Rückstellungen</b>		
1. Steuerrückstellungen	0,00	52.809,00
2. Sonstige Rückstellungen	6.444.035,00	6.983.312,00
<b>D. Verbindlichkeiten</b>		
1. Verbindlichkeiten gegenüber Kreditinstituten	6.910.066,87	8.553.033,82
2. Erhaltene Anzahlungen auf Bestellungen	2.268.765,56	3.164.291,19
3. Verbindlichkeiten aus Lieferungen und Leistungen	3.518.563,27	3.456.410,77
4. Verbindlichkeiten gegenüber verbundenen Unternehmen	404.597,02	52.963,13
5. Verbindlichkeiten gegenüber der Stadt Gelsenkirchen	16.402.702,17	8.974.009,59
6. Sonstige Verbindlichkeiten	4.816.918,84	5.652.342,70
<b>E. Rechnungsabgrenzungsposten</b>	657.338,64	700.772,15
	<b>45.184.863,60</b>	<b>43.221.421,45</b>

**Gewinn- und Verlustrechnung der  
Gelsendienste  
eigenbetriebsähnliche Einrichtung der  
Stadt Gelsenkirchen, Gelsenkirchen  
für das Wirtschaftsjahr 2020**

	€	2020 €	€	2019 €
1. Umsatzerlöse		87.295.980,38		85.775.378,64
2. Erhöhung des Bestands an unfertigen Leistungen		-699.801,31		1.030.815,82
3. Andere aktivierte Eigenleistungen		274.266,60		3.939,39
4. Sonstige betriebliche Erträge		1.869.209,01		1.294.445,96
5. Materialaufwand				
a) Aufwendungen für Roh-, Hilfs- und Betriebsstoffe		-5.936.671,17		-5.947.014,69
b) Aufwendungen für bezogene Leistungen		-21.912.709,41		-21.029.419,28
6. Personalaufwand				
a) Löhne und Gehälter		-38.568.598,69		-37.524.323,21
b) Soziale Abgaben und Aufwendungen für Altersversorgung und für Unterstützung		-11.609.796,54		-11.518.986,14
davon für Altersversorgung:	-3.560.976,48		-3.593.705,96	
7. Abschreibungen auf immaterielle Vermögensgegenstände des Anlagevermögens und Sachanlagen		-4.500.669,45		-4.381.932,35
8. Sonstige betriebliche Aufwendungen		-8.329.514,83		-8.371.812,66
9. Sonstige Zinsen und ähnliche Erträge		0,00		0,00
davon aus der Abzinsung von Rückstellungen	0,00		0,00	
10. Zinsen und ähnliche Aufwendungen		-202.065,64		-249.356,25
davon aus der Aufzinsung von Rückstellungen	-30.483,01		-40.323,01	
11. Steuern vom Einkommen und vom Ertrag		-109.817,70		-292.039,05
12. Ergebnis nach Steuern		-2.430.188,75		-1.210.303,82
13. Sonstige Steuern		-133.281,16		-135.314,44
<b>14. Jahresfehlbetrag</b>		<b>-2.563.469,91</b>		<b>-1.345.618,26</b>

## Erfolgsplan GELSENDIENSTE für das Jahr 2022

AUFWAND	Ansatz GD 2022 EURO	Ansatz GD 2021 EURO	Ergebnis GD 2020 EURO	ERTRAG	Ansatz GD 2022 EURO	Ansatz GD 2021 EURO	Ergebnis GD 2020 EURO
<b>1. Materialaufwand</b>	<b>30.549.600</b>	<b>28.944.700</b>	<b>27.849.381</b>	<b>1. Umsatzerlöse</b>	<b>94.424.500</b>	<b>90.996.100</b>	<b>86.870.446</b>
Aufwendungen für RHB-Stoffe und bezogene Waren	7.264.600	6.687.500	5.936.671	Betriebskostenzuschuss /Stadtanteil	35.171.100	33.703.100	31.916.800
Aufwendungen für bezogene Leistungen	12.220.600	11.391.700	11.850.516	Bestattungsgebühren	5.442.700	5.941.700	4.578.520
Verbrennungskosten MHKW	6.554.300	6.475.000	5.718.648	Erlöse Neubau	0	0	2.125.587
Übrige Entsorgungskosten	4.510.100	4.390.500	4.343.546	Abfallentsorgung	35.836.100	33.530.500	31.233.984
<b>2. Personalaufwand</b>	<b>53.911.300</b>	<b>51.881.300</b>	<b>50.178.395</b>	Straßenreinigungsgebühren	10.627.700	9.979.300	10.583.653
Löhne und Gehälter	41.437.900	39.695.800	38.568.599	Märkte/Toiletten	250.000	330.000	439.700
Soz. Abgaben u. Aufwendungen für Unterstützung und für Altersversorgung	12.473.400	12.185.500	11.609.797	sonstige Erlöse	7.096.900	7.511.500	5.992.202
<b>3. Abschreibungen</b>	<b>5.724.200</b>	<b>5.075.800</b>	<b>4.500.669</b>	<b>2. Sonstige betriebliche Erträge</b>	<b>5.249.100</b>	<b>4.587.600</b>	<b>1.869.209</b>
<b>4. Sonstige betriebliche Aufwendungen</b>	<b>8.472.300</b>	<b>7.995.500</b>	<b>8.329.515</b>	<b>3. Zinserträge</b>	<b>0</b>	<b>0</b>	<b>0</b>
Verwaltungskostenbeiträge	3.825.700	3.846.000	3.811.259	<b>4. Jahresfehlbetrag</b>	<b>0</b>	<b>0</b>	<b>2.563.470</b>
Mieten und Pachten	989.300	884.300	889.626	<b>5. Entnahme Allgemeine Rücklage</b>	<b>0</b>	<b>58.500</b>	<b>0</b>
Versicherungsbeiträge	680.500	603.500	630.199				
Grundbesitzabgaben	587.900	502.100	428.321				
Übrige Aufwendungen	2.388.900	2.159.600	2.570.111				
<b>5. Zinsen und ähnliche Aufwendungen</b>	<b>138.000</b>	<b>275.300</b>	<b>202.066</b>				
<b>6. Sonstige Steuern</b>	<b>140.000</b>	<b>123.000</b>	<b>133.281</b>				
<b>7. Steuern vom Einkommen und vom Ertrag</b>	<b>76.900</b>	<b>62.300</b>	<b>109.818</b>				
<b>8. Zuführung Allgemeine Rücklage</b>	<b>661.300</b>	<b>0</b>	<b>0</b>				
<b>9. Ausschüttung</b>	<b>0</b>	<b>1.284.300</b>	<b>0</b>				
	<b>99.673.600</b>	<b>95.642.200</b>	<b>91.303.125</b>		<b>99.673.600</b>	<b>95.642.200</b>	<b>91.303.125</b>

**Mittelfristiger Erfolgsplan  
GELSENDIENSTE für die Jahre 2022-2026**

AUFWAND	Ansatz GD 2022 EURO	Ansatz GD 2023 EURO	Ansatz GD 2024 EURO	Ansatz GD 2025 EURO	Ansatz GD 2026 EURO
<b>1. Materialaufwand</b>	<b>30.549.600</b>	<b>31.085.700</b>	<b>32.183.100</b>	<b>34.514.875</b>	<b>35.375.225</b>
Aufwendungen für RHB-Stoffe und bezogene Waren	7.264.600	7.359.900	7.557.100	7.708.200	7.862.400
Aufwendungen für bezogene Leistungen	12.220.600	12.526.100	13.086.900	13.479.500	13.883.900
Verbrennungskosten MHKW	6.554.300	6.554.300	6.554.300	8.192.875	8.332.875
Übrige Entsorgungskosten	4.510.100	4.645.400	4.984.800	5.134.300	5.296.050
<b>2. Personalaufwand</b>	<b>53.911.300</b>	<b>55.009.000</b>	<b>56.747.900</b>	<b>58.232.000</b>	<b>59.905.600</b>
Löhne und Gehälter	41.437.900	42.273.800	43.580.600	44.669.700	45.886.400
Soz. Abgaben u. Aufwendungen für Unterstützung und für Altersversorgung	12.473.400	12.735.200	13.167.300	13.562.300	14.019.200
<b>3. Abschreibungen</b>	<b>5.724.200</b>	<b>6.425.000</b>	<b>5.411.000</b>	<b>4.976.000</b>	<b>4.310.000</b>
<b>4. Sonstige betriebliche Aufwendungen</b>	<b>8.472.300</b>	<b>8.565.300</b>	<b>8.736.600</b>	<b>8.911.300</b>	<b>9.089.500</b>
Verwaltungskostenbeiträge	3.825.700	3.825.700	3.902.200	3.980.200	4.059.800
Mieten und Pachten	989.300	1.009.100	1.029.300	1.049.900	1.070.900
Versicherungsbeiträge	680.500	694.100	708.000	722.200	736.600
Grundbesitzabgaben	587.900	599.700	611.700	623.900	636.400
Übrige Aufwendungen	2.388.900	2.436.700	2.485.400	2.535.100	2.585.800
<b>5. Zinsen und ähnliche Aufwendungen</b>	<b>138.000</b>	<b>315.200</b>	<b>325.300</b>	<b>389.000</b>	<b>408.450</b>
<b>6. Sonstige Steuern</b>	<b>140.000</b>	<b>141.400</b>	<b>142.800</b>	<b>144.200</b>	<b>145.600</b>
<b>7. Steuern vom Einkommen und vom Ertrag</b>	<b>76.900</b>	<b>80.000</b>	<b>80.000</b>	<b>80.000</b>	<b>80.000</b>
<b>8. Zuführung Allgemeine Rücklage</b>	<b>661.300</b>	<b>661.300</b>	<b>661.300</b>	<b>0</b>	<b>0</b>
<b>9. Ausschüttung</b>	<b>(0)</b>	<b>0</b>	<b>0</b>	<b>0</b>	<b>0</b>
	<b>99.673.600</b>	<b>102.282.900</b>	<b>104.288.000</b>	<b>107.247.375</b>	<b>109.314.375</b>

ERTRAG	Ansatz GD 2022 EURO	Ansatz GD 2023 EURO	Ansatz GD 2024 EURO	Ansatz GD 2025 EURO	Ansatz GD 2026 EURO
<b>1. Umsatzerlöse</b>	<b>94.424.500</b>	<b>98.243.800</b>	<b>100.208.500</b>	<b>103.127.075</b>	<b>105.152.875</b>
Betriebskostenzuschuss/ Stadtanteil	35.171.100	35.962.400	36.681.600	37.415.200	38.163.500
Bestattungsgebühren	5.442.700	5.628.800	5.741.400	5.856.200	5.973.300
Erlöse Neubau	0	0	0	0	0
Abfallentsorgung	35.836.100	37.748.700	38.671.100	40.224.600	41.232.500
Straßenreinigung	10.627.700	11.199.700	11.335.700	11.750.800	11.903.300
Märkte/Toiletten	250.000	250.000	250.000	250.000	250.000
sonstige Erlöse	7.096.900	7.454.200	7.528.700	7.630.275	7.630.275
<b>2. Sonstige betriebliche Erträge</b>	<b>5.249.100</b>	<b>4.039.100</b>	<b>4.079.500</b>	<b>4.120.300</b>	<b>4.161.500</b>
<b>3. Zinserträge</b>	<b>0</b>	<b>0</b>	<b>0</b>	<b>0</b>	<b>0</b>
<b>4. Jahresfehlbetrag</b>	<b>0</b>	<b>0</b>	<b>0</b>	<b>0</b>	<b>0</b>
<b>5. Entnahme Allgemeine Rücklage</b>	<b>0</b>	<b>0</b>	<b>0</b>	<b>0</b>	<b>0</b>
	<b>99.673.600</b>	<b>102.282.900</b>	<b>104.288.000</b>	<b>107.247.375</b>	<b>109.314.375</b>

## Vermögensplan

### GELSENDIENSTE für das Jahr 2022

AUSGABEN	Ansatz GD 2022 EURO	Ansatz GD 2022 EURO	Ansatz GD 2022 EURO	Ansatz GD 2021 EURO	Ergebnis GD 2020 EURO
	-rentierlich-	-unrentierlich-	gesamt		
1. Technische Anlagen und Maschinen	12.350.400	4.488.000	16.838.400	14.867.900	5.054.211
1.1 Bewegliche Maschinen und Betriebsgeräte	1.503.200	265.500	1.768.700	1.800.400	518.673
Geräte Straßenreinigung	661.000	0	661.000	709.200	117.713
Geräte Abfallentsorgung	30.000	0	30.000	30.000	5.248
Geräte Werkstatt	110.000	27.500	137.500	140.000	4.349
Geräte Grünanlagen	0	165.000	165.000	157.300	141.534
Geräte Bestattungswesen	42.200	0	42.200	61.900	15.582
Geräte Gebäudereinigung	0	73.000	73.000	52.000	30.513
MGB/MGC/DC Abfallentsorgung	660.000	0	660.000	650.000	203.734
1.2 Fahrzeuge	10.847.200	4.222.500	15.069.700	13.067.500	4.535.539
Bestattungswesen	1.216.000	0	1.216.000	930.100	251.952
Grünanlagen	0	3.535.700	3.535.700	2.322.400	607.193
Straßenreinigung	3.380.000	0	3.380.000	2.502.000	2.523.454
Abfallentsorgung*	6.181.200	686.800	6.868.000	7.243.000	1.059.118
Gebäudereinigung	0	0	0	0	41.622
Fuhrpark	70.000	0	70.000	70.000	52.200
2. Betriebs- und Geschäftsausstattung	0	100.000	100.000	370.000	396.350
3. Hard- und Software	250.000	100.000	350.000	450.000	7.509
4. Gebäude und technische Anlagen	7.060.400	1.245.000	8.305.400	1.920.500	1.858.652
5. Darlehenstilgung	2.842.000	0	2.842.000	2.789.000	1.642.000
6. Zuführung kurzf. Umlaufvermögen	6.000.000	2.000.000	8.000.000	8.000.000	0
	<b>28.502.800</b>	<b>7.933.000</b>	<b>36.435.800</b>	<b>28.397.400</b>	<b>8.958.722</b>

\* Ausgaben Fahrzeuge Wertstoffe sind in 2022 in Fahrzeugen Abfallentsorgung enthalten im Verhältnis 90:10.

EINNAHMEN	Ansatz GD 2022 EURO	Ansatz GD 2022 EURO	Ansatz GD 2022 EURO	Ansatz GD 2021 EURO	Ergebnis GD 2020 EURO
	-rentierlich-	-unrentierlich-	gesamt		
1. Abschreibungen	4.416.400	1.307.800	5.724.200	5.075.800	4.500.669
2. Darlehen	6.000.000	2.000.000	8.000.000	8.000.000	0
3. Entnahme kurzfristiges Umlaufvermögen	18.086.400	4.625.200	22.711.600	15.321.600	4.458.053
	<b>28.502.800</b>	<b>7.933.000</b>	<b>36.435.800</b>	<b>28.397.400</b>	<b>8.958.722</b>

## Mittelfristige Finanzplanung 2022 - 2026

AUSGABEN	Ansatz GD 2022 EURO	Ansatz GD 2023 EURO	Ansatz GD 2024 EURO	Ansatz GD 2025 EURO	Ansatz GD 2026 EURO
1. Technische Anlagen und Maschinen	16.838.400	10.655.700	10.144.300	11.347.900	6.150.300
1.1 Bewegliche Maschinen und Betriebsgeräte	1.768.700	1.764.600	1.650.000	2.048.600	2.168.800
Geräte Straßenreinigung	661.000	225.100	231.900	238.800	246.000
Geräte Abfallentsorgung	30.000	30.000	30.000	30.000	30.000
Geräte Werkstatt	137.500	97.500	97.500	97.500	97.500
Geräte Grünanlagen	165.000	100.000	120.600	560.300	173.300
Geräte Bestattungswesen	42.200	20.000	68.000	20.000	20.000
Gebäudereinigung	73.000	52.000	52.000	52.000	52.000
MGB/MGC/DC Abfallentsorgung	660.000	1.240.000	1.050.000	1.050.000	1.550.000
1.2 Fahrzeuge	15.069.700	8.891.100	8.494.300	9.299.300	3.981.500
Bestattungswesen	1.216.000	512.000	393.900	294.600	535.900
Grünanlagen	3.535.700	1.185.200	1.094.000	2.478.700	1.012.600
Straßenreinigung	3.380.000	2.116.500	2.435.000	2.317.000	943.000
Abfallentsorgung/Wertstoffe*	6.868.000	5.057.000	4.551.000	4.209.000	1.490.000
Gebäudereinigung	0	20.400	20.400	0	0
Fuhrpark	70.000	0	0	0	0
2. Betriebs- und Geschäftsausstattung	100.000	150.000	150.000	150.000	150.000
3. Hard- und Software	350.000	453.000	390.000	390.000	390.000
4. Gebäude und technische Anlagen	8.305.400	5.631.500	4.732.500	2.457.500	2.124.300
5. Darlehenstilgung	2.842.000	4.812.300	4.893.600	4.919.700	5.165.685
6. Zunahme kurzf. Umlaufvermögen	8.000.000	13.307.200	14.818.100	14.263.000	9.424.300
	36.435.800	35.009.700	35.128.500	33.528.100	23.404.585

\* Die Ausgaben Fahrzeuge Wertstoffe sind in den Fahrzeugen Abfallentsorgung/Wertstoffe enthalten im Verhältnis 90:10.

EINNAHMEN	Ansatz GD 2022 EURO	Ansatz GD 2023 EURO	Ansatz GD 2024 EURO	Ansatz GD 2025 EURO	Ansatz GD 2026 EURO
1. Abschreibungen	5.724.200	6.425.000	5.411.000	4.976.000	4.310.000
2. Darlehen	8.000.000	13.307.200	14.818.100	14.263.000	9.424.300
3. Entnahme kurzfristiges Umlaufvermögen	22.711.600	15.277.500	14.899.400	14.289.100	9.670.285
	36.435.800	35.009.700	35.128.500	33.528.100	23.404.585



## **2 GELSENKANAL**



## GELSENKANAL

### Bilanz zum 31. Dezember 2020

AKTIVA	Anhang	Stand		PASSIVA	Anhang	Stand	
		€	€			€	€
			31.12.2020				31.12.2019
			€				€
<b>A. Anlagevermögen</b>	(1)			<b>A. Eigenkapital</b>	(4)		
<b>I. Immaterielle Vermögensgegenstände</b>				<b>I. Stammkapital</b>		500.000,00	500.000,00
Entgeltlich erworbene gewerbliche Schutzrechte und ähnliche Rechte und Werte sowie Lizenzen an solchen Rechten und Werten			0,00	<b>II. Rücklagen</b>	(5)		
				Allgemeine Rücklagen		2.683.075,86	2.683.075,86
<b>II. Sachanlagen</b>				<b>III. Jahresüberschuss</b>		5.570.463,46	5.367.347,35
1. Grundstücke		110.207,38	110.207,38				
2. Bauten		222.836,00	227.384,00			8.753.539,32	8.550.423,21
3. Kanainetz		139.553.305,00	142.016.316,00	<b>B. Zuschüsse</b>			
4. Betriebs- und Geschäftsausstattung		17.777,00	271,00	Investitionszuschüsse	(6)	23.826.741,00	24.155.651,00
5. Fuhrpark		77.477,00	114.718,00	<b>C. Rückstellungen</b>	(7)		
		<u>139.981.602,38</u>	<u>142.468.896,38</u>	Sonstige Rückstellungen		883.477,06	419.972,58
		139.981.602,38	142.469.918,38	<b>D. Verbindlichkeiten</b>	(8)		
<b>B. Umlaufvermögen</b>				1. Verbindlichkeiten gegenüber Kreditinstituten		114.681.368,40	116.726.042,85
<b>I. Vorräte</b>				2. Verbindlichkeiten aus Lieferungen und Leistungen		2.494,40	819,89
Unfertige Leistungen	(2)		227.999,00	3. Verbindlichkeiten gegenüber verbundenen Unternehmen		5.819.042,66	54.262,41
<b>II. Forderungen und sonstige Vermögensgegenstände</b>	(3)			4. Sonstige Verbindlichkeiten		<u>222.991,70</u>	<u>210.045,44</u>
1. Forderungen aus Lieferungen und Leistungen		3.297,92	5.094,12			120.725.897,16	116.991.170,59
2. Forderungen gegen verbundene Unternehmen		-	79.412,23				
3. Sonstige Vermögensgegenstände		<u>13.369.779,00</u>	<u>7.186.057,05</u>				
		13.373.076,92	7.270.563,40				
<b>III. Guthaben bei Kreditinstituten</b>		360.799,30	-				
		13.961.875,22	7.413.315,40				
<b>C. Rechnungsabgrenzungsposten</b>		246.176,94	233.983,60				
		<u>154.189.654,54</u>	<u>150.117.217,38</u>			<u>154.189.654,54</u>	<u>150.117.217,38</u>

## GELSENKANAL

### Gewinn- und Verlustrechnung vom 01.01.2020 bis 31.12.2020

		2020	2019
	<u>Anhang</u>	€	€
<b>1. Umsatzerlöse</b>	(9)	<b>66.411.592,45</b>	<b>64.073.112,67</b>
<b>2. Veränderung des Bestands an unfertigen Leistungen</b>		<b>85.247,00</b>	<b>44,00</b>
<b>3. Sonstige betriebliche Erträge</b>	(10)	<b>1.458.128,57</b>	<b>1.417.970,58</b>
<b>4. Materialaufwand</b>	(11)		
a) Aufwendungen für Roh-, Hilfs- und Betriebsstoffe und für bezogene Waren		-1.459,22	-5.696,00
b) Aufwendungen für bezogene Leistungen		-22.001.866,84	-21.073.444,93
c) Abwasserabgabe und Beiträge an Abwasserverbände		<u>-29.106.424,04</u>	<u>-27.793.387,92</u>
		<b>-51.109.750,10</b>	<b>-48.872.528,85</b>
<b>5. Personalaufwand</b>	(12)		
a) Löhne und Gehälter		-3.404.759,97	-3.155.864,53
b) Soziale Abgaben und Aufwendungen für Altersversorgung und für Unterstützung		<u>-1.053.796,85</u>	<u>-1.025.387,94</u>
		<b>-4.458.556,82</b>	<b>-4.181.252,47</b>
<b>6. Abschreibungen auf immaterielle Vermögensgegenstände des Anlagevermögens und Sachanlagen</b>		<b>-2.495.791,10</b>	<b>-2.515.092,25</b>
<b>7. Sonstige betriebliche Aufwendungen</b>	(13)	<b>-1.473.546,26</b>	<b>-1.672.557,34</b>
<b>8. Sonstige Zinsen und ähnliche Erträge</b>		<b>87.344,19</b>	<b>50.449,39</b>
<b>9. Zinsen und ähnliche Aufwendungen</b>	(14)	<u><b>-2.933.077,66</b></u>	<u><b>-2.932.052,38</b></u>
<b>10. Ergebnis nach Steuern</b>		<b>5.571.590,27</b>	<b>5.368.093,35</b>
<b>11. Sonstige Steuern</b>		<u><b>-1.126,81</b></u>	<u><b>-746,00</b></u>
<b>12. Jahresüberschuss</b>		<u><b>5.570.463,46</b></u>	<u><b>5.367.347,35</b></u>

## Erfolgsplan

### GELSENKANAL für das Jahr 2022

<b>Aufwand</b>				<b>Ertrag</b>			
	<b>Ansatz 2022 €</b>	<b>Ansatz 2021 €</b>	<b>Ergebnis 2020 €</b>		<b>Ansatz 2022 €</b>	<b>Ansatz 2021 €</b>	<b>Ergebnis 2020 €</b>
1. Materialaufwand	56.689.000	54.178.000	46.169.239	1. Umsatzerlöse	72.143.500	69.670.000	60.672.889
2. Personalaufwand	4.765.000	4.648.000	4.290.812	Gebühren	60.850.276	58.784.900	50.337.414
3. Sonstige betriebliche Aufwendungen	1.948.000	1.733.000	1.670.551	Inanspr. Rückst.	0	559.000	446.711
				sonstige Erlöse	11.293.224	10.326.100	9.888.763
				2. Veränderung des Bestandes an unfertigen Leistungen	0	0	-4.825
				3. Sonstige betriebliche Erträge	1.649.000	1.940.000	1.885.310
				4. Zinserträge	72.000	96.000	94.890
Summe 1. bis 3.	63.402.000	60.559.000	52.130.602	Summe 1. bis 4.	73.864.500	71.706.000	62.648.264
4. Abschreibungen	2.481.000	2.526.000	2.526.499				
5. Zinsen	2.875.000	2.902.000	3.054.226		73.864.500	71.706.000	62.648.264
Summe 4. bis 5.	68.758.000	65.987.000	57.711.327				
6. Überschuss	5.106.500	5.719.000	4.936.937				
	73.864.500	71.706.000	62.648.264		73.864.500	71.706.000	62.648.264

## Mittelfristige Ergebnisplanung

### GELSENKANAL

2021 bis 2026

Aufwand	Ansatz	Ansatz	Ansatz	Ansatz	Ansatz	Ansatz
	2021 T€	2022 T€	2023 T€	2024 T€	2025 T€	2026 T€
1. Materialaufwand	54.178	56.689	58.382	60.102	61.955	63.971
2. Personalwaufwand	4.648	4.765	4.965	5.085	5.208	5.336
3. Sonst. betr. Aufwand	1.733	1.948	2.310	2.313	2.315	2.319
4. Abschreibungen	2.526	2.481	2.465	2.449	2.462	2.433
5. Zinsen	2.902	2.875	2.848	2.678	2.655	2.632
Gesamt	65.987	68.758	70.970	72.627	74.595	76.691

Ertrag	Ansatz	Ansatz	Ansatz	Ansatz	Ansatz	Ansatz
	2021 T€	2022 T€	2023 T€	2024 T€	2025 T€	2026 T€
1. Umsatzerlöse	69.670	72.144	74.504	76.319	78.163	80.010
2. Sonstige betriebl. Erträge	1.940	1.649	929	579	579	579
3. Zinserträge	96	72	83	96	109	123
Gesamt	71.706	73.865	75.516	76.994	78.851	80.712

<b>Überschuss</b>	<b>5.719</b>	<b>5.107</b>	<b>4.546</b>	<b>4.367</b>	<b>4.256</b>	<b>4.021</b>
-------------------	--------------	--------------	--------------	--------------	--------------	--------------

**Vermögensplan**  
**GELSENKANAL für das Jahr 2022**

<u>Auszahlungen</u>	Ansatz 2022 €	Ansatz 2021 €	Ergebnis 2020 €
1. Grundstücke	0	0	0
2. Betriebs- und Geschäftsausstattung	0	0	0
3. Darlehenstilgung unbewegliches Vermögen	2.000.000	2.000.000	2.200.000
4. Bauliche Instandsetzung	0	0	0
5. Zunahme kurzfristiges Umlaufvermögen	152.000	204.000	0
	<b>2.152.000</b>	<b>2.204.000</b>	<b>2.200.000</b>

<u>Deckungsmittel</u>	Ansatz 2022 €	Ansatz 2021 €	Ergebnis 2020 €
1. Abschreibungen unbewegl. und bewegl. Vermögen			
1.1 Abschreibungen	2.481.000	2.533.000	2.501.000
1.2 Auflösung Ausgliederungskapital	-329.000	-329.000	-329.000
2. Darlehensaufnahme unbewegl. Vermögen	0	0	0
3. Entnahme kurzfristiges Umlaufvermögen	115.000	0	28.000
	<b>2.152.000</b>	<b>2.204.000</b>	<b>2.200.000</b>

## Mittelfristige Finanzplanung über das Anlagevermögen von GELSENKANAL 2021 bis 2026

<b>Auszahlungen</b>	Ansatz 2021 T€	Ansatz 2022 T€	Ansatz 2023 T€	Ansatz 2024 T€	Ansatz 2025 T€	Ansatz 2026 T€
1. Betriebs- und Geschäftsaussattung	312	0	312	0	350	0
2. Darlehenstilgung unbewegliches Anlagevermögen	2.000	2.000	2.000	2.000	2.000	2.000
3. bauliche Instandsetzung	0	0	0	0	0	0
4. Zu-/Abnahme kurzfristiges Vermögen	0	152	0	120	0	104
<b>Gesamt</b>	2.312	2.152	2.312	2.120	2.350	2.104

<b>Deckungsmittel</b>	Ansatz 2021 T€	Ansatz 2022 T€	Ansatz 2023 T€	Ansatz 2024 T€	Ansatz 2025 T€	Ansatz 2026 T€
1. Abschreibungen						
1.1. Abschreibungen	2.526	2.481	2.465	2.449	2.462	2.433
1.2. Auflösung Ausgliederungskapital	-329	-329	-329	-329	-329	-329
2. Entnahme kurzfristiges Umlaufvermögen	115	0	176	0	217	0
<b>Gesamt</b>	2.312	2.152	2.312	2.120	2.350	2.104



# 3 gkd-el



**gkd-el Gelsenkirchener Kommunale  
Datenzentrale Emscher-Lippe**

Bilanz zum 31.12.2020

<b>Aktiva</b>	<b>2020 €</b>	<b>2019 €</b>
<b>A. Anlagevermögen</b>		
I. Entgeltlich erworbene immaterielle Vermögensgegenstände	1.494.527,00	915.519,00
II. Sachanlagen	2.931.057,08	2.836.059,08
III. Finanzanlagen	4.125,00	4.125,00
<b>B. Umlaufvermögen</b>		
I. Vorräte		
1. fertige Erzeugnisse und Waren	40.656,55	40.656,55
2. geleistete Anzahlungen für Vorräte	0,00	33.078,43
II. Forderungen, sonstige Vermögensgegenstände		
1. Forderungen aus Lieferungen und Leistungen	31.342,30	32.460,64
2. Forderungen an die Stadt und andere Eigenbetriebe	2.577.662,69	3.078.247,14
3. Sonstige Forderungen	106.580,98	3.675,04
III. Schecks, Kassenbestand, Bundesbank- und Postgiro Guthaben, Guthaben bei Kreditinstituten	4.060,28	2.610,71
<b>C. Rechnungsabgrenzungsposten</b>	610.949,18	556.454,07
	<b>7.800.961,06</b>	<b>7.502.885,66</b>
<b>Passiva</b>	<b>2020 €</b>	<b>2019 €</b>
<b>A. Eigenkapital</b>		
I. Stammkapital	50.000,00	50.000,00
II. Allgemeine Rücklage	5.494.532,53	5.494.532,53
III. Andere Gewinnrücklagen	1.656,00	1.656,00
III. Gewinnvortrag	623.859,53	424.902,02
IV. Jahresüberschuss	169.730,56	198.957,51
<b>B. Rückstellungen</b>		
Sonstige Rückstellungen	660.219,00	527.712,79
<b>C. Verbindlichkeiten</b>		
1. Erhaltene Anzahlungen auf Bestellung	122.447,40	147.887,00
2. Verbindlichkeiten aus Lieferungen und Leistungen	673.895,44	647.962,83
3. Sonstige Verbindlichkeiten	4.620,60	9.274,98
	<b>7.800.961,06</b>	<b>7.502.885,66</b>

**gkd-el Gelsenkirchener Kommunale  
Datenzentrale Emscher-Lippe**

Gewinn- und Verlustrechnung vom 01.01.2020 bis 31.12.2020

	2020 €	2019 €
1. Umsatzerlöse	15.976.174,10	15.310.119,52
2. Veränderung des Bestandes in Arbeit befindlicher Aufträge	0,00	0,00
3. Gesamtleistung	15.976.174,10	15.310.119,52
4. Sonstige betriebliche Erträge	18.562,71	141.231,07
5. Materialaufwand		
a) Aufwendungen für Roh-, Hilfs- u. Betriebsstoffe und für bezogene Waren	810.433,36	327.661,05
b) Aufwendungen für bezogene Leistungen	2.233.437,14	2.091.965,29
6. Personalaufwand		
a) Löhne und Gehälter	5.354.057,12	5.279.819,10
b) Soziale Abgaben und Aufwendungen für Altersversorgung und für Unterstützung	1.529.467,08	1.494.430,68
7. Abschreibungen	1.489.717,47	1.680.227,27
8. Sonstige betriebliche Aufwendungen		
a) Raumkosten	364.524,97	370.327,28
b) Versicherungen, Beiträge u. Abgaben	61.015,58	59.547,80
c) Reparaturen und Instandhaltungen	3.072.316,53	2.982.310,45
d) Fahrzeugkosten	21.142,32	24.305,27
e) Werbe- und Reisekosten	5.346,78	24.724,75
f) Verschiedene betriebliche Kosten	881.144,51	914.735,95
9. Sonstige Zinsen und ähnliche Erträge	0,00	0,00
10. Zinsen und ähnliche Aufwendungen	1.607,39	1.542,19
11. Ergebnis der gewöhnlichen Geschäftstätigkeit	170.526,56	199.753,51
12. Sonstige Steuern	796,00	796,00
<b>13. Jahresüberschuss</b>	<b>169.730,56</b>	<b>198.957,51</b>

**Erfolgsplan für die Zeit vom 01.01.-31.12.2022  
der gkd-el Gelsenkirchener Kommunale Datenzentrale  
Emscher-Lippe**

Erlöse/Aufwand	Erfolgsplan 2022 Prognose	Erfolgsplan 2021 Prognose	Ergebnis 2020 Betrag (EURO)
1	2	3	4
1. Umsatzerlöse/Erträge	16.620.400,00	15.143.700,00	15.994.736,81
Erlöse insgesamt	16.620.400,00	15.143.700,00	15.994.736,81
2. Materialaufwand			
a) Aufwendungen für Roh-, Hilfs- und Betriebsstoffe und für bezogene Waren	0,00	0,00	810.433,36
b) Aufwendungen für bezogene Leistungen	1.999.500,00	1.952.500,00	2.233.437,14
3. Personalaufwand	7.459.300,00	6.963.600,00	6.883.524,20
4. Abschreibungen auf immaterielle Vermögensgegenstände des Anlagevermögens und Sachanlagen	2.101.300,00	1.743.500,00	1.489.717,47
5. sonstige betriebliche Aufwendungen			
a) Raumkosten	337.700,00	337.700,00	364.524,97
b) Versicherungen, Beiträge und Abgaben	60.700,00	60.700,00	61.015,58
c) Reparaturen und Instandhaltungen	3.493.500,00	3.202.000,00	3.072.316,53
d) Fahrzeugkosten	35.000,00	20.000,00	21.142,32
e) verschiedene betriebliche Kosten	1.133.100,00	863.400,00	886.491,29
6. sonstige Zinsen und ähnliche Erträge	500,00	500,00	0,00
7. Zinsen und ähnliche Aufwendungen	0,00	0,00	1.607,39
8. Ergebnis der gewöhnlichen Geschäftstätigkeit	800,00	800,00	170.526,56
9. Steuern vom Einkommen und Ertrag	0,00	0,00	0,00
10. sonstige Steuern	800,00	800,00	796,00
<b>11. Jahresüberschuss / Jahresverlust (-)</b>	<b>0,00</b>	<b>0,00</b>	<b>169.730,56</b>

**Mittelfristige Ergebnisplanung für die Zeit vom 2022 bis 2025  
der gkd-el Gelsenkirchener Kommunale Datenzentrale  
Emscher-Lippe**

Erlöse/Aufwand	Ergebnisplan 2021 Betrag (EURO)	Ergebnisplan 2022 Betrag (EURO)	Ergebnisplan 2023 Betrag (EURO)	Ergebnisplan 2024 Betrag (EURO)	Ergebnisplan 2025 Betrag (EURO)
1	2	3	4	5	6
1. Umsatzerlöse/Erträge	15.143.700,00	16.620.400,00	16.749.900,00	16.613.000,00	16.745.100,00
Erlöse insgesamt	15.143.700,00	16.620.400,00	16.749.900,00	16.613.000,00	16.745.100,00
2. Materialaufwand					
a) Aufwendungen für Roh-, Hilfs- und Betriebsstoffe und für bezogene Waren	0,00	0,00	0,00	0,00	0,00
b) Aufwendungen für bezogene Leistungen	1.952.500,00	1.999.500,00	2.019.500,00	2.039.700,00	2.060.100,00
3. Personalaufwand	6.963.600,00	7.459.300,00	7.533.900,00	7.609.200,00	7.685.300,00
4. Abschreibungen auf immaterielle Vermögensgegenstände des Anlagevermögens und Sachanlagen	1.743.500,00	2.101.300,00	2.101.300,00	1.833.600,00	1.833.600,00
5. sonstige betriebliche Aufwendungen					
a) Raumkosten	337.700,00	337.700,00	337.700,00	337.700,00	337.700,00
b) Versicherungen, Beiträge und Abgaben	60.700,00	60.700,00	60.700,00	60.700,00	60.700,00
c) Reparaturen und Instandhaltungen	3.202.000,00	3.493.500,00	3.528.400,00	3.563.700,00	3.599.300,00
d) Fahrzeugkosten	20.000,00	35.000,00	35.000,00	35.000,00	35.000,00
e) verschiedene betriebliche Kosten	863.400,00	1.133.100,00	1.133.100,00	1.133.100,00	1.133.100,00
6. sonstige Zinsen und ähnliche Erträge	500,00	500,00	500,00	500,00	500,00
7. Zinsen und ähnliche Aufwendungen	0,00	0,00	0,00	0,00	0,00
8. Ergebnis der gewöhnlichen Geschäftstätigkeit	800,00	800,00	800,00	800,00	800,00
9. Steuern v. Einkommen / Ertrag	0,00	0,00	0,00	0,00	0,00
10. sonstige Steuern	800,00	800,00	800,00	800,00	800,00
<b>11. Jahresüberschuss / Jahresverlust (-)</b>	<b>0,00</b>	<b>0,00</b>	<b>0,00</b>	<b>0,00</b>	<b>0,00</b>

**Vermögensplan für das Geschäftsjahr 2022**  
**der gkd-el Gelsenkirchener Kommunale Datenzentrale**  
**Emscher-Lippe**

	2020 (Ist) EURO	2021 EURO	2021 - VE EURO	2022 EURO	2022 - VE EURO	2023 EURO	2024 EURO	2025 EURO
<b>A. Einnahmen</b>								
1. Abschreibungen - Betriebsvermögen gkd-el	362.270,47 €	666.000 €		666.000 €		666.000 €	666.000 €	666.000 €
2. Abschreibungen - Aufwundersersatz für Betriebsvermögen mit Einsatzort Stadtverwaltung Gelsenkirchen	1.100.000,00 €	1.100.000 €		1.435.250 €		1.435.250 €	1.167.550 €	1.167.550 €
3. Kostenersatz Projekt Hardwaretausch techn. Komponenten Feuerwehrleitstelle / Feuer- und Rettungswachen	27.446,87 €	22.900 €		0 €		0 €	0 €	0 €
4. nicht abgewickelte Investitionen aus Vorjahren	900.362,00 €	0 €		0 €		0 €	0 €	0 €
<b>Summe Einnahmen</b>	<b>2.390.079,34 €</b>	<b>1.788.900,00 €</b>		<b>2.101.250,00 €</b>		<b>2.101.250,00 €</b>	<b>1.833.550,00 €</b>	<b>1.833.550,00 €</b>
<b>B. Ausgaben</b>								
1. Ersatz- und Erweiterungsinvestitionen für den Kernbetrieb gkd-el	402.102,79 €	666.000 €	200.000 €	666.000 €	200.000 €	666.000 €	666.000 €	666.000 €
2. Ersatz- und Erweiterungsinvestitionen mit Einsatzort Stadtverwaltung Gelsenkirchen	937.719,00 €	1.100.000 €	550.000 €	1.435.250 €	550.000 €	1.435.250 €	1.167.550 €	1.167.550 €
3. nicht abgewickelte Investitionen aus Vorjahren	854.107,68 €	0 €		0 €		0 €	0 €	0 €
<b>Summe Ausgaben</b>	<b>2.193.929,47 €</b>	<b>1.766.000,00 €</b>		<b>2.101.250,00 €</b>		<b>2.101.250,00 €</b>	<b>1.833.550,00 €</b>	<b>1.833.550,00 €</b>
<b>Deckung</b>	<b>196.149,87 €</b>	<b>22.900,00 €</b>		<b>0 €</b>		<b>0,00 €</b>	<b>0,00 €</b>	<b>0,00 €</b>

**Stellenübersicht 2022**  
Gelsenkirchener Kommunale Datenzentrale  
Emscher-Lippe

**I. Personal**

Entgeltgruppen	Zahl der Mitarbeiter/innen 2022	Zahl der Mitarbeiter/innen 2021	Zahl der Mitarbeiter/innen am 30.06.2021 (VZÄ)
<b>A. Beschäftigte</b>			
E 15	1	1	1
E 14	1,0	2,0	1,0
E 13	3,0	1,0	3,0
E 12	4,0	6,0	4,0
E 11	19,0	18,0	17,8
E 10	25,0	24,0	24,2
E 9b	7,5	8,5	6,5
E 9a	6,0	7,0	4,0
E 8	22,0	13,0	23,8
E 6	4,0	4,0	3,0
E 5	2,5	3,5	2,5
E 4	2,0	1,0	2,0
<b>Summe Beschäftigte</b>	<b>97,0</b>	<b>89,0</b>	<b>92,8</b>
Besoldungsgruppen	Zahl der Stellen 2022	Zahl der Stellen 2021	Zahl der besetzten Stellen am 30.06.2021
<b>B. Beamte *)</b>			
A 15	1,0	1,0	1,0
A 14	1,0	1,0	1,0
A 13	1,0	1,0	1,0
A 12	1,0	1,0	1,0
A 10	0,0	1,0	0,0
<b>Summe Beamte</b>	<b>4,0</b>	<b>5,0</b>	<b>4,0</b>
<b>Personal gesamt</b>	<b>101,0</b>	<b>94,0</b>	<b>96,8</b>

**II. Ausbildung**

Auszubildende	2022	2021	Ausbildungsdauer von bis
Gesamtanzahl	<b>8</b>	<b>10</b>	
<u>davon:</u>			
<u>1. gewerbliche Ausbildung (IHK)</u>			
Fachinformatiker/in	2		08/20 - 07/23
IT-Systemkaufmann/-frau	1		08/19 - 07/22
Kaufmann/-frau für IT-System-Management	1		08/21 - 07/24
Kaufmann/-frau für IT-System-Management	2		08/22 - 07/25
<b>2. duales Studium</b>			
Informatik	1		08/18 - 07/22
Informatik	1		08/19 - 07/23

\*) hier nur nachrichtlich geführt



# **4 Senioren- und Pflegeheime**



**BILANZ**  
Senioren- und Pflegeheime der Stadt Gelsenkirchen, Gelsenkirchen

zum  
31. Dezember 2020

<b>AKTIVA</b>				<b>PASSIVA</b>	
	31.12.2020	31.12.2019		31.12.2020	31.12.2019
	EUR	EUR		EUR	EUR
<b>A. Anlagevermögen</b>			<b>A. Eigenkapital</b>		
I. Immaterielle Vermögensgegenstände			I. Stammkapital	500.000,00	500.000,00
Entgeltlich erworbene Konzessionen, gewerbliche Schutzrechte und ähnliche Rechte und Werte sowie Lizenzen an solchen Rechten und Werten	133.487,00	122.751,59	II. Kapitalrücklage	2.358.620,99	2.358.620,99
II. Sachanlagen			III. Gewinnrücklagen	1.046.706,88	1.460.612,95
1. Grundstücke, grundstücksgleiche Rechte und Bauten einschließlich der Bauten auf fremden Grundstücken	22.672.732,80	17.774.279,17	IV. Jahresüberschuss/-fehlbetrag	246.268,19	-413.906,07
2. Grundstücke und grundstücksgleiche Rechte mit Wohnbauten einschließlich der Wohnbauten auf fremden Grundstücken	6.398.836,23	6.478.867,23		4.151.596,06	3.905.327,87
3. Technische Anlagen	87.832,00	91.234,00	<b>B. Sonderposten aus Zuschüssen und Zuweisungen zur Finanzierung des Anlagevermögens</b>	5.009.259,07	5.066.376,07
4. Einrichtungen und Ausstattungen ohne Fahrzeuge	248.972,00	260.320,00	<b>C. Rückstellungen</b>		
5. Fahrzeuge	2,00	2,00	Sonstige Rückstellungen	1.215.542,87	1.019.413,38
6. Geleistete Anzahlungen und Anlagen im Bau	748.138,43	5.864.377,96	<b>D. Verbindlichkeiten</b>		
	30.156.513,46	30.469.080,36	1. Verbindlichkeiten gegenüber Kreditinstituten	19.412.274,12	20.950.037,45
	30.290.000,46	30.591.831,95	2. Verbindlichkeiten aus Lieferungen und Leistungen	407.635,98	311.427,25
<b>B. Umlaufvermögen</b>			3. Verbindlichkeiten gegenüber der Stadt Gelsenkirchen	219.570,52	8.523,50
I. Vorräte			4. Sonstige Verbindlichkeiten	975.446,41	712.232,94
Roh-, Hilfs- und Betriebsstoffe	181.608,89	73.685,90		21.014.927,03	21.982.221,14
II. Forderungen und sonstige Vermögensgegenstände			<b>E. Rechnungsabgrenzungsposten</b>	434.585,14	384.853,15
1. Forderungen aus Lieferungen und Leistungen	1.152.247,04	526.658,30			
2. Forderungen gegenüber der Stadt Gelsenkirchen	26.671,39	979.175,37			
3. Sonstige Vermögensgegenstände	85.101,29	74.318,95			
	1.264.019,72	1.580.152,62			
III. Kassenbestand, Guthaben bei Kreditinstituten	81.413,72	104.260,28			
	1.527.042,33	1.758.098,80			
	1.527.042,33	1.758.098,80			
<b>C. Rechnungsabgrenzungsposten</b>	8.867,38	8.260,86			
	31.825.910,17	32.358.191,61		31.825.910,17	32.358.191,61

**Senioren- und Pflegeheime der Stadt Gelsenkirchen, Gelsenkirchen**

**Gewinn- und Verlustrechnung für das Geschäftsjahr  
vom 01. Januar bis zum 31. Dezember 2020**

	<u>2020</u>	<u>2019</u>
	EUR	EUR
1. Erträge aus allgemeinen Pflegeleistungen	9.546.490,49	9.261.905,74
2. Erträge aus Unterkunft und Verpflegung	3.780.147,78	3.713.227,32
3. Erträge aus Zusatz- und Transportleistungen	33.106,00	74.591,50
4. Erträge aus der Berechnung von Investitionskosten	2.162.012,87	2.171.397,79
5. Umsatzerlöse nach § 277 Abs. 1 HGB	1.107.302,03	1.313.438,84
6. Zuweisungen und Zuschüsse zu Betriebskosten	2.537.213,65	1.153.714,31
7. Andere aktivierte Eigenleistungen	34.523,00	159.176,00
8. Sonstige betriebliche Erträge	47.252,66	85.583,47
9. Personalaufwand		
a) Löhne und Gehälter	10.786.576,45	10.348.949,20
b) Soziale Abgaben und Aufwendungen für Altersversorgung und für Unterstützung	3.091.179,44	3.314.625,79
	<u>13.877.755,89</u>	<u>13.663.574,99</u>
10. Materialaufwand		
a) Lebensmittel	718.348,85	670.918,63
b) Wasser, Energie, Brennstoffe	534.512,75	558.385,85
c) Wirtschaftsbedarf	354.419,61	347.629,56
d) Verwaltungsbedarf	171.387,39	201.596,35
e) Pflegebedarf	549.548,82	280.484,24
f) Betreuungsaufwand	30.960,88	31.068,54
	<u>2.359.178,30</u>	<u>2.090.083,17</u>
11. Aufwendungen für zentrale Dienstleistungen	56.300,00	56.300,00
12. Steuern, Abgaben, Versicherungen	873.717,67	789.132,45
13. Mieten, Pachten, Leasing	62.500,07	66.301,50
<b>Zwischenergebnis</b>	<b>2.018.596,55</b>	<b>1.267.642,86</b>
14. Erträge aus öffentlicher und nicht-öffentlicher Förderung von Investitionen	258.122,68	254.134,05
15. Erträge aus der Auflösung von Sonderposten	60.553,72	168.660,25
16. Abschreibungen		
a) auf immaterielle Vermögensgegenstände des Anlagevermögens und Sachanlagen	1.123.052,54	1.123.522,80
b) auf Forderungen und sonstige Vermögensgegenstände	1.594,17	5.702,82
	<u>1.124.646,71</u>	<u>1.129.225,62</u>
17. Aufwendungen für Instandhaltung und Instandsetzung	398.132,93	560.078,39
18. Sonstige betriebliche Aufwendungen	256.129,13	61.419,06
<b>Zwischenergebnis</b>	<b>558.356,99</b>	<b>-60.285,91</b>
19. Zinsen und ähnliche Aufwendungen	312.095,99	353.620,16
<b>20. Jahresüberschuss-/fehlbetrag</b>	<b><u>246.268,19</u></b>	<b><u>-413.906,07</u></b>

## Erfolgsplan für das Wirtschaftsjahr 2022

	Plan 2022	Plan 2021	31.12.2020
	€	€	€
1. Erträge aus allgemeinen Pflegeleistungen	10.553.530	10.400.825	9.546.490
2. Erträge aus Unterkunft und Verpflegung	4.162.642	4.294.225	3.780.148
3. Erträge aus Zusatz- und Transportleistungen	83.928	84.000	33.106
4. Erträge aus der Berechnung von Investitionskosten	2.131.105	2.249.775	2.162.013
5. Sonstige Umsatzerlöse nach § 277 (1) HGB	608.304	1.088.400	1.107.302
6. Erträge aus Zuweisungen und Zuschüssen zu Betriebskosten	938.973	1.459.200	2.537.214
7. Andere aktivierte Eigenleistungen	0	0	34.523
8. Sonstige betriebliche Erträge	<u>0</u>	<u>45.900</u>	<u>47.253</u>
	18.478.482	19.622.325	19.248.048
9. Personalaufwand			
a) Löhne & Gehälter	-10.451.768	-10.638.000	-10.786.576
Sozialabgaben, Altersversorgung und sonstige			
b) Aufwendungen	<u>-2.938.824</u>	<u>-2.986.800</u>	<u>-3.091.179</u>
	-13.390.592	-13.624.800	-13.877.756
10. Materialaufwand			
a) Lebensmittel	-740.200	-700.800	-718.349
b) Wasser, Energie, Brennstoffe	-561.441	-576.300	-534.513
c) Wirtschaftsbedarf	-297.539	-364.200	-354.420
d) Verwaltungsbedarf	-292.164	-221.400	-171.387
e) Pflegebedarf	-328.985	-394.800	-549.549
f) Betreuungsaufwand	<u>-15.955</u>	<u>-39.000</u>	<u>-30.961</u>
	-2.236.285	-2.296.500	-2.359.178
11. Aufwendungen für zentrale Dienstleistungen	-56.300	-56.400	-56.300
12. Steuern, Abgaben, Versicherungen	-817.533	-794.400	-873.718
13. Mieten, Pachten, Leasing	<u>-52.599</u>	<u>-70.200</u>	<u>-62.500</u>
Zwischenergebnis	1.925.173	2.780.025	2.018.597
14. Erträge aus (nicht)öffentlicher und Förderung von Investitionen	255.469	260.100	258.123
15. Erträge aus der Auflösung von Sonderposten	181.795	54.600	60.554
16. Abschreibungen			
a) auf immaterielle Vermögensgegenstände des Anlagevermögens und Sachanlagen	-1.366.576	-1.128.000	-1.123.053
b) auf Forderungen und sonstige Vermögensgegenstände	<u>-1.700</u>	<u>-15.800</u>	<u>-1.594</u>
	-1.368.276	-1.143.800	-1.124.647
17. Aufwendungen für Instandhaltung und Instandsetzung	-500.957	-576.900	-398.133
18. Sonstige betriebliche Aufwendungen	<u>-27.085</u>	<u>-543.900</u>	<u>-256.129</u>
Zwischenergebnis	466.120	830.125	558.364
19. Zinsen und ähnliche Erträge	0	0	0
20. Zinsen und ähnliche Aufwendungen	-266.159	-274.200	-312.096
<b>21. Jahresüberschuss (+) / Jahresfehlbetrag (-)</b>	<b><u>199.961</u></b>	<b><u>555.925</u></b>	<b><u>246.268</u></b>

## Vermögensplan für die Wirtschaftsjahre 2022 bis 2026

	Ansatz 2022	Ansatz 2023	Ansatz 2024	Ansatz 2025	Ansatz 2026
	T€	T€	T€	T€	T€
<b>Einzahlungen</b>					
- aus laufender Geschäftstätigkeit	17.206,8	17.570,4	17.942,6	18.323,6	18.713,6
- aus laufender Investitionstätigkeit	1.172,3	1.172,6	1.172,9	1.173,2	1.173,5
- aus laufender Finanzierungstätigkeit	354,8	354,9	355,0	355,1	355,2
<b>Summe Einzahlungen</b>	<b>18.734,0</b>	<b>19.098,0</b>	<b>19.470,6</b>	<b>19.851,9</b>	<b>20.242,3</b>
<b>Auszahlungen</b>					
- für laufende Geschäftstätigkeit	-16.580,4	-16.843,7	-17.111,2	-17.383,0	-17.659,3
- für laufende Investitionstätigkeit	-900,8	-866,0	-656,0	-656,0	-656,0
- für laufende Finanzierungstätigkeit	-1.392,8	-1.387,2	-1.360,8	-1.334,2	-1.307,4
<b>Summe Auszahlungen</b>	<b>-18.874,0</b>	<b>-19.096,8</b>	<b>-19.127,9</b>	<b>-19.373,2</b>	<b>-19.622,6</b>
<b>Saldo</b>	<b>-140,0</b>	<b>1,1</b>	<b>342,6</b>	<b>478,8</b>	<b>619,7</b>
<b>Entnahme aus Liquiditätsrücklagen (+) / Einstellung in Liquiditätsrücklagen (-)</b>	<b>140,0</b>	<b>-1,1</b>	<b>-342,6</b>	<b>-478,8</b>	<b>-619,7</b>
<b>Deckung</b>	<b>0,0</b>	<b>0,0</b>	<b>0,0</b>	<b>0,0</b>	<b>0,0</b>

## Stellenübersicht für das Wirtschaftsjahr 2022

Anzahl Vollzeitkräfte		
Führung, Verwaltung, Sozialarbeit, Therapie, Service	Planung 2022	Planung 2021
E1	17,41	15,71
E2	40,05	41,70
E3	4,12	5,62
E4	4,65	5,15
E5	4,00	2,50
E6	4,75	4,75
E7	2,00	2,00
E8	1,50	1,50
E9A	7,89	5,39
E9B	2,00	2,00
E9C	0,00	0,00
E10	2,00	2,00
S11B	1,00	1,00
E11	1,00	1,00
E12	1,00	1,00
E13	1,00	1,00
E15	1,00	1,00
	<b>95,37</b>	<b>93,32</b>
<b>Pflegedienst</b>		
P5	35,91	37,15
P6	16,00	18,00
P7	64,75	68,75
P8	1,00	1,00
P9	3,00	2,00
P10	6,90	5,00
P11	0,00	0,00
P12	1,00	1,00
P13	2,00	2,00
P14	1,00	3,00
P15	2,00	2,00
	<b>133,56</b>	<b>139,90</b>
<b>Stammpersonal</b>	<b>228,93</b>	<b>233,22</b>
<b>Auszubildende</b>	<b>24,00</b>	<b>24,00</b>
<b>§16i SGB II</b>	<b>10,00</b>	<b>16,75</b>
<b>Leistungsveränderte Beschäftigte</b>	<b>0,00</b>	<b>9,25</b>
<b>Gesamt</b>	<b>262,93</b>	<b>283,22</b>

## Erfolgsplan für die Wirtschaftsjahre 2022 bis 2026

	Plan 2022 T€	Plan 2023 T€	Plan 2024 T€	Plan 2025 T€	Plan 2026 T€
1. Erträge aus allgemeinen Pflegeleistungen	10.553,5	10.806,8	11.066,2	11.331,8	11.603,7
2. Erträge aus Unterkunft und Verpflegung	4.162,6	4.262,5	4.364,8	4.469,6	4.576,9
3. Erträge aus Zusatz- und Transportleistungen	83,9	84,8	85,6	86,5	87,3
4. Erträge aus der Berechnung von Investitionskosten	2.131,1	2.131,6	2.132,2	2.132,7	2.133,2
5. Sonstige Umsatzerlöse nach § 277 (1) HGB	608,3	608,4	608,4	608,5	608,5
6. Erträge aus Zuweisungen und Zuschüssen zu Betriebskosten	939,0	948,4	957,8	967,4	977,1
7. Andere aktivierte Eigenleistungen	0,0	0,0	0,0	0,0	0,0
8. Sonstige betriebliche Erträge	<u>0,0</u>	<u>0,0</u>	<u>0,0</u>	<u>0,0</u>	<u>0,0</u>
	18.478,5	18.842,5	19.215,1	19.596,5	19.986,8
9. Personalaufwand					
a) Löhne & Gehälter	10.451,8	10.608,5	10.767,7	10.929,2	11.093,1
b) Sozialabgaben, Altersversorgung und sonstige Aufwendungen	<u>-2.938,8</u>	<u>-2.982,9</u>	<u>-3.027,7</u>	<u>-3.073,1</u>	<u>-3.119,2</u>
	13.390,6	13.591,5	13.795,3	14.002,3	14.212,3
10. Materialaufwand					
a) Lebensmittel	-740,2	-755,0	-770,1	-785,5	-801,2
b) Wasser, Energie, Brennstoffe	-561,4	-572,7	-584,1	-595,8	-607,7
c) Wirtschaftsbedarf	-297,5	-303,5	-309,6	-315,8	-322,1
d) Verwaltungsbedarf	-292,2	-298,0	-304,0	-310,0	-316,2
e) Pflegebedarf	-329,0	-335,6	-342,3	-349,1	-356,1
f) Betreuungsaufwand	<u>-16,0</u>	<u>-16,3</u>	<u>-16,6</u>	<u>-16,9</u>	<u>-17,3</u>
	-2.236,3	-2.281,0	-2.326,6	-2.373,2	-2.420,6
11. Aufwendungen für zentrale Dienstleistungen	-56,3	-56,3	-56,3	-56,3	-56,3
12. Steuern, Abgaben, Versicherungen	-817,5	-833,9	-850,6	-867,6	-884,9
13. Mieten, Pachten, Leasing	<u>-52,6</u>	<u>-53,7</u>	<u>-54,7</u>	<u>-55,8</u>	<u>-56,9</u>
Zwischenergebnis	1.925,2	2.026,2	2.131,5	2.241,3	2.355,7
14. Erträge aus öffentlicher und nicht-öffentlicher Förderung von Investitionen	255,5	255,5	255,5	255,5	255,5
15. Erträge aus der Auflösung von Sonderposten	181,8	181,8	181,8	181,8	181,8
16. Abschreibungen					
a) auf immaterielle Vermögensgegenstände des Anlagevermögens und Sachanlagen	-1.366,6	-1.438,8	-1.451,3	-1.439,4	-1.439,4
b) auf Forderungen und sonstige Vermögensgegenstände	<u>-1,7</u>	<u>0,0</u>	<u>0,0</u>	<u>0,0</u>	<u>0,0</u>
	-1.368,3	-1.438,8	-1.451,3	-1.439,4	-1.439,4
17. Aufwendungen für Instandhaltung und Instandsetzung	-501,0	-506,0	-506,0	-506,0	-506,0
18. Sonstige betriebliche Aufwendungen	<u>-27,1</u>	<u>-27,4</u>	<u>-27,6</u>	<u>-27,9</u>	<u>-28,2</u>
Zwischenergebnis	466,1	491,4	584,0	705,4	819,5
19. Zinsen und ähnliche Erträge	0,0	0,0	0,0	0,0	0,0
20. Zinsen und ähnliche Aufwendungen	<u>-266,2</u>	<u>-260,6</u>	<u>-236,1</u>	<u>-211,4</u>	<u>-186,5</u>
<b>21. Jahresüberschuss (+) / Jahresfehlbetrag (-)</b>	<b><u>200,0</u></b>	<b><u>230,8</u></b>	<b><u>347,9</u></b>	<b><u>494,0</u></b>	<b><u>633,0</u></b>



## **5 GeKita**



**Gelsenkirchener Kindertagesbetreuung - GeKita**  
**Bilanz zum 31. Dezember 2019**

Aktiva	31.12.2018		Passiva	31.12.2018	
	EUR	EUR		EUR	EUR
					TEUR
<b>A. Anlagevermögen</b>			<b>A. Eigenkapital</b>		
<b>I. Immaterielle Vermögensgegenstände</b>			<b>I. Stammkapital</b>	25.000,00	25
Entgeltlich erworbene immaterielle Vermögensgegenstände		856,11	<b>II. Gewinnvortrag</b>	9.719.977,66	10.484
<b>II. Sachanlagen</b>			<b>III. Jahresergebnis</b>	-966.882,41	-764
1. Bauten auf fremden Grundstücken und Außenanlagen	1.665.245,70			<u>8.778.095,25</u>	<u>9.745</u>
2. Betriebs- und Geschäftsausstattung	2.663.560,03		<b>B. Sonderposten für Fördermittel und Zuschüsse</b>		
3. Anlagen im Bau	11.509,31			4.089.383,36	4.335
		4.340.315,04	<b>C. Rückstellungen</b>		
			Sonstige Rückstellungen	8.395.281,00	8.762
		4.341.171,15	<b>D. Verbindlichkeiten</b>		
<b>B. Umlaufvermögen</b>			1. Verbindlichkeiten aus Lieferungen und Leistungen	441.561,33	502
<b>I. Forderungen und sonstige Vermögensgegenstände</b>			2. Verbindlichkeiten gegenüber dem Land	90.185,59	611
1. Forderungen gegen das Land	199.500,34	86	3. Verbindlichkeiten gegenüber der Stadt Gelsenkirchen	256.023,92	340
2. Forderungen gegen die Stadt Gelsenkirchen	16.570.728,73	18.947	4. Verbindlichkeiten gegenüber Eigenbetrieben der Stadt Gelsenkirchen	368.147,93	103
3. Forderungen gegen Eigenbetriebe der Stadt Gelsenkirchen	3.234,03	8	5. Verbindlichkeiten gegenüber den freien Trägern	203.781,78	19
4. Forderungen gegen die freien Träger	159.090,16	261	6. Sonstige Verbindlichkeiten	106.831,06	72
5. Sonstige Vermögensgegenstände	104.816,95	205		<u>1.466.531,61</u>	<u>1.647</u>
		17.037.370,21	<b>E. Rechnungsabgrenzungsposten</b>	657.245,50	1.506
		17.179.499,68			
<b>II. Kassenbestand und Guthaben bei Kreditinstituten</b>		142.129,47			
		17.179.499,68			
<b>C. Rechnungsabgrenzungsposten</b>		1.865.865,89			
		23.386.536,72			
		25.995			
		0,00			

**Gelsenkirchener Kindertagesbetreuung - GeKita**  
**Gewinn- und Verlustrechnung für 2019**

	EUR	EUR	2018 TEUR
1. Zuweisungen und Zuschüsse der öffentlichen Hand	97.852.197,95		92.623,00
2. Sonstige Umsatzerlöse	295.671,20		121
3. Sonstige betriebliche Erträge	1.744.307,85		1.864
davon aus der Auflösung von Sonderposten für Zuschüsse EUR 1.174.905,13 (Vj. TEUR 1.018)			
		99.892.177,00	94.608
4. Materialaufwand			
a) Aufwendungen für Roh-, Hilfs- und Betriebsstoffe	650.042,31		684
b) Aufwendungen für bezogene Leistungen	4.744.933,01		4.508
5. Personalaufwand			
a) Löhne und Gehälter	44.978.847,70		42.393
b) Soziale Abgaben und Aufwendungen für Altersversorgung und für Unterstützung davon für Altersversorgung EUR 3.264.832,30 (Vj. TEUR 2.877)	13.517.869,92		12.709
6. Abschreibungen auf immaterielle Vermögensgegenstände des Anlage- vermögens und Sachanlagen	1.498.665,21		1.758
7. Sonstige betriebliche Aufwendungen	35.428.926,17		33.280
		100.819.284,32	-95.332
8. Sonstige Zinsen und ähnliche Erträge	693,02		12
9. Zinsen und ähnliche Aufwendungen davon Aufwendungen aus der Abzinsung EUR 34.433,00 (Vj. TEUR 51)	36.197,55		51
		-35.504,53	-39
10. Ergebnis nach Steuern		-962.611,85	-763
11. sonstige Steuern		4.270,56	2
12. Jahresüberschuss		-966.882,41	-765

## GeKita - Gelsenkirchener Kindertagesbetreuung

<b>Erfolgsplan für den Zeitraum 01.01.2022 - 31.12.2022</b>	<b>PLAN 01.01.- 31.12.2021 EUR</b>	<b>PLAN 01.01.- 31.12.2022 EUR</b>
<b>1. Erlöse</b>	<b>0,00</b>	<b>0,00</b>
<b>2. Zuwendungen und Zuschüsse der öffentlichen Hand</b>	<b>118.760.884,00</b>	<b>124.819.311,00</b>
davon Betriebskostenzuschuss Stadt Gelsenkirchen	57.167.997,00	63.696.667,00
davon Betriebskostenzuschuss des Landes nach KiBiz	46.931.795,00	48.520.859,00
davon Betriebskostenzuschuss des Landes plusKITA	3.125.000,00	3.150.937,00
davon Zuschuss Landschaftsverband	4.314.900,00	4.104.370,00
davon Zuwendung des Landes NRW U3 Förderung	4.934.682,00	3.243.972,00
davon Zuwendung des Landes Zuzug	811.000,00	811.000,00
davon Zuwendung IAG, Personalkostenerstattungen	340.410,00	234.506,00
davon Zuwendung Bundesprogramm Sprach-Kitas	182.000,00	157.000,00
davon Zuwendung Projekt RAG-Stiftung	628.100,00	575.000,00
davon Zuwendung Bundesprogramm Kita-Einstieg	150.000,00	150.000,00
davon Zuwendung Bundesprogramm ProKindertagespflege	150.000,00	150.000,00
davon Zuwendung Bildung und Teilhabe	25.000,00	25.000,00
<b>3. Sonstige betriebliche Erträge</b>	<b>5.009.283,00</b>	<b>7.106.559,00</b>
davon Erstattungen des Landschaftsverbandes	225.000,00	277.000,00
davon Erstattungen von Krankenkassen	26.000,00	29.282,00
davon Auflösung SoPo für Investitionszuschüsse	1.792.137,00	1.383.222,00
davon andere sonstige betriebliche Erträge	120.979,00	100.540,00
davon Entnahme Rücklage	2.845.167,00	5.316.515,00
<b>4. Materialaufwand u. Fremdleistungen</b>	<b>7.975.035,00</b>	<b>8.357.245,00</b>
davon Aufwendungen für bezogene Leistungen	5.797.025,00	6.025.645,00
davon Aufwendungen für Verpflegungsaufwand	1.776.510,00	1.930.100,00
davon Aufwendungen für den pädagogischen Betrieb	401.500,00	401.500,00
<b>5. Personalaufwand</b>	<b>66.634.703,00</b>	<b>69.802.472,00</b>
<b>6. Abschreibungen</b>	<b>1.848.584,00</b>	<b>1.439.647,00</b>
<b>7. Sonstige betriebliche Aufwendungen</b>	<b>47.305.845,00</b>	<b>52.320.506,00</b>
davon Betriebskostenzuschüsse an freie Träger und Andere	31.200.943,00	31.558.141,00
davon sonstige betriebliche Aufwendungen	16.104.902,00	20.762.365,00
<b>8. Sonstige Zinsen und ähnliche Erträge</b>	<b>0,00</b>	<b>0,00</b>
<b>9. Zinsen und ähnliche Aufwendungen</b>	<b>6.000,00</b>	<b>6.000,00</b>

<b>10. Ergebnis der gewöhnlichen Geschäftstätigkeit</b>	<b>0,00</b>	<b>0,00</b>
<b>11. Außerordentliche Erträge</b>	<b>0,00</b>	<b>0,00</b>
<b>12. Außerordentliche Aufwendungen</b>	<b>0,00</b>	<b>0,00</b>
<b>13. Außerordentliches Ergebnis</b>	<b>0,00</b>	<b>0,00</b>
<b>14. Ergebnis</b>	<b>0,00</b>	<b>0,00</b>

## GeKita

### Vermögensplan für den Zeitraum 01.01.- 31.12.2022

	2022 EUR	2023 EUR	2024 EUR	2025 EUR
<b>1. Einnahmen</b>				
Einlage Stadt Gelsenkirchen	1.340.618,00	1.340.618,00	1.340.618,00	1.340.618,00
U3/Ü3 Förderung des Landes	0,00	0,00	0,00	0,00
<b>Summe Einnahmen</b>	<b>1.340.618,00</b>	<b>1.340.618,00</b>	<b>1.340.618,00</b>	<b>1.340.618,00</b>
<b>2. Ausgaben</b>				
Ersatz- und Ergänzungsinvestitionen	1.340.618,00	1.340.618,00	1.340.618,00	1.340.618,00
<b>Summe Ausgaben</b>	<b>1.340.618,00</b>	<b>1.340.618,00</b>	<b>1.340.618,00</b>	<b>1.340.618,00</b>
<b>Deckung</b>	<b>0,00</b>	<b>0,00</b>	<b>0,00</b>	<b>0,00</b>

## Wirtschaftsplan 2022 - Stellenübersicht



### 1. Pädagogisches Personal in den Tageseinrichtungen und Fachdienste

Bewertung Entgelt- gruppe TVöD-S	Anzahl Stellen Vortrag 2021	Nachtrag 2021	Veränderungen 2022	Gesamt
S 3	148,50		1,50	150,00
E 2	2,00			2,00
E 3	59,82	2,00	8,50	70,32
S 4	30,00			30,00
E 5	3,00			3,00
E 6	4,00			4,00
S 6	0,00			0,00
P 7	7,50			7,50
P 8	2,50			2,50
S 8a	581,00	7,50	16,00	604,50
S 8b	20,20			20,20
E 8	2,00			2,00
E 9	17,50			17,50
S 9	96,25		0,00	96,25
E 10	6,00			6,00
S 10	1,00			1,00
E 11	6,00			6,00
S 11b	16,25			16,25
E 12	0,00			0,00
S 12	12,27			12,27
E 13	1,00			1,00
S 13	52,00		1,00	53,00
S 13 UE	3,00			3,00
E 14	1,00			1,00
E 15	0,00			0,00
S 15	44,77		2,23	47,00
S 16	26,00			26,00
S 16 UE	0,00			0,00
S 17	9,00			9,00
S 18	1,00			1,00
	1.153,56	9,50	29,23	1.192,29

### 2. Verwaltungspersonal

Bewertung Entgeltgr. TVöD	2021	Veränderungen	2022
AT	0,00		0,00
E 15	1,00		1,00
E 14	0,00		0,00
E 13	1,00		1,00
E 12	2,00		2,00
E 11	1,00		1,00
E 10	6,80	0,50	7,30
E 9c	2,00		2,00
E 9b	0,00		0,00
E 9a	6,13		6,13

E 9	2,25		2,25
E 8	18,25		18,25
E 7	0,00		0,00
E 6	1,50		1,50
	41,93	0,50	42,43

Gesamtstellenzahl	2021	Nachtrag aus 2021	Neue Stellen in 2022	2022
Pädagogisches Personal	1.153,56	9,50	29,23	1.192,29
Verwaltungspersonal	41,93	0,00	0,50	42,43
<b>GESAMT</b>	<b>1.195,49</b>	<b>9,50</b>	<b>29,73</b>	<b>1.234,72</b>

### 3. Auszubildende und Studierende

Ausbildungsvergütung	Zahl der Stellen in 2022
ErzieherIn im Anerkennungsjahr	40
Ausbildung PiA	53
Duales Studium	8
Sozialarbeiter im Anerkennungsjahr	0

### 4. Befristet

Bewertung	Anzahl der Stellen
Pädagogisches Personal	60
E2 / E 3 (§16 SGB II)	10
<b>Gesamt</b>	<b>70</b>

### 5. Beamtenbereich - nachrichtlich -

(Stellenplan geführt bei Stadt Gelsenkirchen)

Besoldungsgruppe	Stellen 2021	Veränderung.	Stellen 2022
A 13 H.D.	1,00		1,00
A 13 G.D.	0,00		0,00
A 12	2,00		2,00
A 11	4,00		4,00
A 10	0,00		0,00
A 9 M.D.	2,00		2,00
A 8	3,00		3,00
A 7	0,00		0,00
A 6	0,00		0,00
<b>Gesamt</b>	<b>12,00</b>	<b>0,00</b>	<b>12,00</b>

## **6 Nordsternpark GmbH**



## Nordsternpark Gesellschaft für Immobilienentwicklung und Liegenschaftsverwertung mbH, Gelsenkirchen

### Bilanz zum 31. Dezember 2020

#### Aktiva

	31.12.2020		31.12.2019	
	EUR	EUR	EUR	EUR
<b>A. Anlagevermögen</b>				
<b>I. Immaterielle Vermögensgegenstände</b>				
Entgeltlich erworbene Software		20.307,50		150,00
<b>II. Sachanlagen</b>				
1. Grundstücke und grundstücksgleiche Rechte mit Wohnbauten	1.279.703,60		206.084,61	
2. Grundstücke und grundstücksgleiche Rechte mit Geschäfts- und anderen Bauten	14.199.651,27		13.421.811,25	
3. Bauten auf fremden Grundstücken	110.148,00		118.542,00	
4. Technische Anlagen	1.163.328,00		997.605,00	
5. Andere Anlagen, Betriebs- und Geschäftsausstattung	342.566,19		351.488,19	
6. Anlagen im Bau	71.289,14		0,00	
7. Bauvorbereitungskosten	30.423,71		87.825,65	
8. geleistete Anzahlungen	24.317,00	17.221.426,91	0,00	15.183.356,70
<b>III. Finanzanlagen</b>				
Beteiligungen		1.250,00		1.250,00
		<b>17.242.984,41</b>		<b>15.184.756,70</b>
<b>B. Umlaufvermögen</b>				
<b>I. Unfertige Leistungen und andere Vorräte</b>				
1. Unfertige Leistungen	636.745,53		575.576,13	
2. Andere Vorräte	60.830,36	697.575,89	49.590,11	625.166,24
<b>II. Forderungen und sonstige Vermögensgegenstände</b>				
1. Forderungen aus Vermietung	18.491,81		40.460,66	
2. Forderungen aus dem Verkauf von Grundstücken	0,00		0,00	
3. Forderungen aus Betreuungstätigkeit	0,00		14.503,12	
4. Forderungen aus Lieferungen und Leistungen	392.543,75		283.364,54	
5. Forderungen gegen Gesellschafter	2.183.576,05		626.946,73	
6. Sonstige Vermögensgegenstände	16.612,56	2.611.224,17	29.897,51	995.172,56
- davon aus Steuern EUR 3.479,70 (i. Vj. EUR 4.886,08) -				
<b>III. Flüssige Mittel</b>				
Kassenbestand, Guthaben bei Kreditinstituten		1.822,82		1.676,83
		<b>3.310.622,88</b>		<b>1.622.015,63</b>
<b>C. Rechnungsabgrenzungsposten</b>		0,00		0,00
		<b>20.553.607,29</b>		<b>16.806.772,33</b>

**Nordsternpark Gesellschaft für Immobilienentwicklung und  
Liegenschaftsverwertung mbH, Gelsenkirchen**

**Bilanz zum 31. Dezember 2020**

**Passiva**

	31.12.2020		31.12.2019	
	EUR	EUR	EUR	EUR
<b>A. Eigenkapital</b>				
I. Gezeichnetes Kapital		1.000.000,00		1.000.000,00
II. Kapitalrücklage		11.398.564,40		11.398.564,40
III. Bilanzverlust		-5.352.035,66		-5.432.110,33
		7.046.528,74		6.966.454,07
<b>B. Sonderposten für Investitionszuschüsse zum Sachanlagevermögen</b>		2.232.029,17		2.414.215,33
<b>C. Rückstellungen</b>				
1. Steuerrückstellungen		0,00		0,00
2. Sonstige Rückstellungen		378.620,54		172.511,65
		378.620,54		172.511,65
<b>D. Verbindlichkeiten</b>				
1. Verbindlichkeiten gegenüber Kreditinstituten		2.009.343,18		2.094.948,59
2. Erhaltene Anzahlungen		662.944,00		735.518,56
3. Verbindlichkeiten aus der Vermietung		264.658,95		186.410,75
4. Verbindlichkeiten aus Lieferungen und Leistungen		284.023,60		86.313,36
5. Verbindlichkeiten gegenüber Gesellschaftern		7.662.248,71		4.134.360,31
6. Sonstige Verbindlichkeiten		13.210,40		16.039,71
- davon aus Steuern EUR 0,00 (i. Vj. EUR 0,00) -				
		10.896.428,84		7.253.591,28
<b>E. Rechnungsabgrenzungsposten</b>		0,00		0,00
		<b>20.553.607,29</b>		<b>16.806.772,33</b>

**Nordsternpark Gesellschaft für Immobilienentwicklung und  
Liegenschaftsverwertung mbH, Gelsenkirchen**

**Gewinn- und Verlustrechnung für die Zeit  
vom 01. Januar bis 31. Dezember 2020**

	2020		2019	
	EUR	EUR	EUR	EUR
1. Umsatzerlöse				
a) aus der Hausbewirtschaftung	2.298.331,94		2.024.088,15	
b) aus der Wärmelieferung	445.968,00		312.501,18	
c) aus dem Verkauf von Grundstücken	0,00		0,00	
d) aus der Betreuungstätigkeit	30.528,00		30.528,00	
e) aus sonstigen Lieferungen und Leistungen	194.514,67	2.969.342,61	78.239,79	2.445.357,12
2. Erhöhung des Bestandes an unfertigen Leistungen		61.169,40		36.805,08
3. Sonstige betriebliche Erträge		217.948,80		351.777,27
4. Aufwendungen für bezogene Lieferungen und Leistungen				
a) Aufwendungen für die Hausbewirtschaftung	1.414.068,03		1.387.432,64	
b) Aufwendungen für Verkaufsgrundstücke	0,00		0,00	
c) Aufwendungen für sonstige Lieferungen und Leistungen	144.720,82	1.558.788,85	14.721,10	1.402.153,74
5. Personalaufwand				
a) Löhne und Gehälter	99.022,61		87.932,05	
b) Soziale Abgaben	34.353,46	133.376,07	26.697,82	114.629,87
6. Abschreibungen auf immaterielle Vermögensgegenstände des Anlagevermögens und Sachanlagen		896.415,89		856.492,79
7. sonstige betriebliche Aufwendungen		447.144,72		413.953,11
8. sonstige Zinsen und ähnliche Erträge		1.815,43		294,24
9. Zinsen und ähnliche Aufwendungen		134.476,04		127.690,18
<b>10. Ergebnis nach Steuern</b>		<b>80.074,67</b>		<b>-80.685,98</b>
11. Erträge aus Verlustübernahme		0,00		80.685,98
<b>12. Jahresüberschuss</b>		<b>80.074,67</b>		<b>0,00</b>
13. Verlustvortrag Vorjahr		-5.432.110,33		-5.432.110,33
<b>14. Bilanzverlust</b>		<b>-5.352.035,66</b>		<b>-5.432.110,33</b>

Erfolgsplan 2021 - 2026 in T€ vor Anwendung des EAV	Ist 2020	Plan 2021	HR 2021	HR / Plan 2021	2022	2023	2024	2025	2026
1. Umsatzerlöse	2.969	3.097	3.156	59	3.302	3.281	3.229	3.284	3.348
2. Erhöhung / Verminderung des Bestandes an unfertigen Leistungen	61	28	88	60	24	-56	7	31	26
3. Sonstige betriebliche Erträge	218	193	202	9	194	79	13	13	13
4. Aufwendungen für bezogene Lieferungen und Leistungen	1.559	1.591	1.642	51	1.704	1.617	1.664	1.703	1.740
5. Rohergebnis	1.690	1.727	1.804	77	1.817	1.688	1.584	1.625	1.648
6. Personalaufwand	133	186	170	-16	201	217	227	231	236
7. Abschreibungen auf Sachanlagen	896	969	995	26	1.023	819	693	665	663
8. Sonstige betriebliche Aufwendungen	447	478	481	3	499	499	493	502	511
9. Sonstige Zinsen und ähnliche Erträge	2	0	0	0	0	1	0	0	0
10. Zinsen und ähnliche Aufwendungen	134	155	155	0	149	143	135	161	170
11. Ergebnis nach Steuern	80	-61	3	64	-56	10	36	65	68
12. Sonstige Steuern	0	0	0	0	0	0	0	0	0
13. Jahresüberschuss/ -fehlbetrag	80	-61	3	64	-56	10	36	65	68



## **7 Musiktheater im Revier GmbH**







## Budgetplanung Musiktheater im Revier für Spielzeit 21/22

Position	KTO-Nr.	Kontoname	Spielzeit 21/22	Spielzeit 20/21	Spielzeit 19/20	Spielzeit 18/19
			Plan	Plan	Ist	Ist
<b>Gesamterträge</b>			<b>18.829</b>	<b>17.736</b>	<b>18.676</b>	<b>19.492</b>
Umsatzerlöse			928	420	1.224	2.554
Bestandsveränderung					-151	8
Aktivierete Eigenleistung			700	700	725	855
Sonstige betriebliche Erträge			17.200	16.616	16.878	16.076
<i>Zuschuss der Stadt GE</i>			<i>15.083</i>	<i>14.502</i>	<i>14.949</i>	<i>14.569</i>
<i>Zuschuss des Landes NRW</i>			<i>1.406</i>	<i>1.290</i>	<i>1.173</i>	<i>1.020</i>
<i>Sonstige Einnahmen</i>			<i>711</i>	<i>824</i>	<i>756</i>	<i>487</i>
<b>Gesamtaufwand</b>			<b>20.109</b>	<b>18.815</b>	<b>18.138</b>	<b>19.682</b>
Materialaufwand			585	439	522	546
Bezogene Leistungen			277	188	192	204
Personalaufwand			16.500	15.507	14.657	15.786
<i>Löhne und Gehälter (fest)</i>			<i>11.700</i>	<i>10.885</i>	<i>10.053</i>	<i>10.909</i>
<i>Sozialer Aufwand</i>			<i>3.027</i>	<i>2.953</i>	<i>2.842</i>	<i>2.960</i>
<i>Gäste / Aushilfen</i>			<i>1.773</i>	<i>1.669</i>	<i>1.762</i>	<i>1.916</i>
Abschreibungen			920	920	935	1.060
Sonstige betriebliche Aufwendungen			1.827	1.761	1.832	2.086
<b>EBIT (Ergebnis vor Steuern)</b>			<b>-1.280</b>	<b>-1.079</b>	<b>537</b>	<b>-190</b>
Ergebnisveränderungen			6	6	3	2
<b>EAT (Ergebnis nach Steuern)</b>			<b>-1.286</b>	<b>-1.085</b>	<b>534</b>	<b>-192</b>
Entnahmen und Einstellungen			-545			
<b>Jahresüberschuss / -Fehlbetrag</b>			<b>-741</b>	<b>-1.085</b>	<b>534</b>	<b>-192</b>

## **8 Stadtwerke Gelsenkirchen GmbH**

(vormals: Gesellschaft für Energie und Wirtschaft mbH)

# Bilanz der Stadtwerke Gelsenkirchen GmbH, Gelsenkirchen, zum 31.12.2020

## AKTIVSEITE

	Stand 31.12.2020 €	Stand 31.12.2019 €
<b>A. Anlagevermögen</b>		
<b>I. Immaterielle Vermögensgegenstände</b>		
Entgeltlich erworbene Rechte, Software und Lizenzen	263.157,49	365.560,22
<b>II. Sachanlagen</b>		
1. Grundstücke, grundstücksgleiche Rechte und Bauten einschließlich der Bauten auf fremden Grundstücken	44.536.862,20	47.404.176,76
2. Technische Anlagen und Maschinen	67.590.760,91	58.485.801,52
3. Andere Anlagen, Betriebs- und Geschäftsausstattung	1.198.344,78	1.736.210,04
4. Geleistete Anzahlungen und Anlagen im Bau	35.771,93	2.531.089,82
<b>III. Finanzanlagen</b>		
1. Anteile an verbundenen Unternehmen	13.836.636,24	3.836.636,24
2. Beteiligungen	61.841.041,04	61.517.288,29
3. Ausleihungen an Unternehmen, mit denen ein Beteiligungsverhältnis besteht	12.331.556,13	9.604.894,85
4. Wertpapiere des Anlagevermögens	28.919.974,20	28.919.974,20
5. Sonstige Ausleihungen	22.705,60	28.937,66
<b>B. Umlaufvermögen</b>		
<b>I. Vorräte</b>		
1. Roh-, Hilfs- und Betriebsstoffe	52.986,80	45.262,63
2. Waren	97.965,39	115.643,99
<b>II. Forderungen und sonstige Vermögensgegenstände</b>		
1. Forderungen aus Lieferungen und Leistungen	128.700,38	273.378,00
2. Forderungen gegen verbundene Unternehmen	6.505.931,29	17.293.128,54
3. Forderungen gegen die Gesellschafterin	369.940,73	181.796,87
4. Forderungen gegen Unternehmen, mit denen ein Beteiligungsverhältnis besteht	292.874,47	261.681,04
5. Sonstige Vermögensgegenstände	4.161.954,71	5.470.801,21
<b>III. Kassenbestand und Guthaben bei Kreditinstituten</b>	124.537,32	590.035,51
<b>C. Rechnungsabgrenzungsposten</b>	449.828,82	465.324,82
	<b>242.761.530,43</b>	<b>239.127.622,21</b>

## PASSIVSEITE


	Stand 31.12.2020 €	Stand 31.12.2019 €
<b>A. Eigenkapital</b>		
<b>I. Gezeichnetes Kapital</b>	28.500.000,00	28.500.000,00
<b>II. Kapitalrücklage</b>	6.016.673,07	6.016.673,07
<b>III. Verlustvortrag</b>	-6.523.518,85	-2.975.152,00
<b>IV. Jahresfehlbetrag</b>	-6.624.288,70	-3.548.366,85
<b>B. Empfangene Baukostenzuschüsse</b>	864.534,33	948.521,30
<b>C. Rückstellungen</b>		
1. Rückstellungen für Pensionen und ähnliche Verpflichtungen	2.387.732,00	2.498.902,00
2. Steuerrückstellungen	0,00	141.516,01
3. Sonstige Rückstellungen	6.069.280,42	6.527.134,89
<b>D. Verbindlichkeiten</b>		
1. Verbindlichkeiten gegenüber Kreditinstituten	34.564.719,02	40.999.521,24
2. Verbindlichkeiten aus Lieferungen und Leistungen	787.000,84	1.218.568,01
3. Verbindlichkeiten gegenüber verbundenen Unternehmen	7.274.318,58	5.414.412,39
4. Verbindlichkeiten gegenüber Unternehmen, mit denen ein Beteiligungsverhältnis besteht	7.884.838,02	10.330.710,80
5. Verbindlichkeiten gegenüber der Gesellschafterin	139.519.914,99	123.944.133,95
6. Sonstige Verbindlichkeiten davon aus Steuern 167.561,14 € (im Vorjahr: 223.692,49 €); davon im Rahmen der sozialen Sicherheit 917,05 € (im Vorjahr: 161,85 €)	1.149.209,10	881.278,34
<b>E. Rechnungsabgrenzungsposten</b>	20.891.117,61	18.229.769,06
	<b>242.761.530,43</b>	<b>239.127.622,21</b>

## Gewinn- und Verlustrechnung der Stadtwerke Gelsenkirchen GmbH, Gelsenkirchen, für das Geschäftsjahr 2020

	€	2020 €	€	2019 €
1. Umsatzerlöse		38.813.376,02		40.152.956,57
2. Sonstige betriebliche Erträge		5.599.661,99		6.304.705,46
3. Materialaufwand				
a) Aufwendungen für Roh-, Hilfs- und Betriebsstoffe und für bezogene Waren		-4.296.957,29		-4.978.800,06
b) Aufwendungen für bezogene Leistungen		-3.456.151,10		-4.970.233,10
4. Personalaufwand				
a) Löhne und Gehälter		-18.343.781,99		-19.153.196,73
b) Soziale Abgaben und Aufwendungen für Altersversorgung und für Unterstützung		-5.085.654,79		-5.311.421,71
davon für Altersversorgung	-1.460.496,34		-1.397.108,32	
5. Abschreibungen auf immaterielle Vermögens- gegenstände des Anlagevermögens und Sachanlagen		-10.682.322,48		-10.551.206,60
6. Sonstige betriebliche Aufwendungen		-7.987.649,66		-8.083.095,73
7. Erträge aus Beteiligungen		5.692.630,27		5.462.082,08
8. Erträge aus Gewinnabführungen		0,00		1.181.260,94
9. Erträge aus anderen Wertpapieren und Ausleihungen des Finanzanlagevermögens		2.393.670,16		2.098.088,03
10. Sonstige Zinsen und ähnliche Erträge		1.254.317,21		1.292.822,80
davon aus verbundenen Unternehmen	452.163,68		542.761,94	
davon Erträge aus der Abzinsung	0,00		0,00	
11. Abschreibungen auf Finanzanlagen		-2.557,00		-2.557,00
12. Aufwendungen aus Verlustübernahme		-4.907.861,15		-1.464.913,43
13. Zinsen und ähnliche Aufwendungen		-4.593.945,57		-4.831.144,81
davon an verbundene Unternehmen	-3.085.806,23		-2.694.207,24	
davon Aufwendungen aus der Aufzinsung	-139.223,25		-183.530,82	
14. Steuern vom Einkommen und vom Ertrag		-648.637,36		-316.014,50
15. Ergebnis nach Steuern		-6.251.862,74		-3.170.667,79
16. Sonstige Steuern		-372.425,96		-377.699,06
17. Jahresfehlbetrag		<b>-6.624.288,70</b>		<b>-3.548.366,85</b>

## Mittelfristplanung 2022 - 2026

Stand: 09.11.2021

 <b>Stadtwerke Gelsenkirchen</b>	WiPlan	Mittelfristplan			
	2022	2023	2024	2025	2026
Umsatzerlöse	40.201	41.164	41.591	41.956	42.320
Management Service	2.505	2.456	2.509	2.564	2.619
Beteiligungsbereich	1	1	1	1	1
REVIERDIALOG	8.264	8.410	8.701	8.932	9.173
Immobilien	1.994	1.844	1.844	1.844	1.844
Netze (Strom, Gas und Telekommunikation)	11.225	12.094	12.488	12.587	12.680
Erzeugung / Verteilung	1.799	1.595	1.310	1.310	1.310
Sport-Paradies / Bäder	1.721	1.833	1.807	1.788	1.762
ZOOM Erlebniswelt	12.692	12.930	12.930	12.930	12.930
Materialaufwand / FL	10.755	9.937	9.864	9.863	9.990
Energie- / Wasserbezug	3.121	3.054	3.189	3.237	3.286
Energiebezug v. Betriebszweigen	963	982	902	920	939
Material / Fremdleistung	6.671	5.901	5.773	5.706	5.765
<b>Deckungsbeitrag I</b>	<b>29.446</b>	<b>31.227</b>	<b>31.727</b>	<b>32.093</b>	<b>32.331</b>
Sonstige betriebl. Erträge	4.381	1.381	1.351	1.351	1.218
Übrige betriebl. Aufwendungen	9.159	8.439	8.301	8.305	8.357
<b>Deckungsbeitrag II</b>	<b>24.668</b>	<b>24.169</b>	<b>24.777</b>	<b>25.140</b>	<b>25.192</b>
Personal	25.692	26.256	26.762	27.471	28.093
<b>Deckungsbeitrag III (EBITDA)</b>	<b>-1.024</b>	<b>-2.088</b>	<b>-1.984</b>	<b>-2.331</b>	<b>-2.901</b>
Abschreibungen	10.394	11.139	11.745	11.966	12.065
<b>Deckungsbeitrag IV</b>	<b>-11.419</b>	<b>-13.226</b>	<b>-13.729</b>	<b>-14.297</b>	<b>-14.966</b>
Sonstige Steuern	323	304	304	304	304
Finanzerträge	9.216	9.241	9.371	9.394	9.369
Finanzaufwand	4.272	3.968	4.276	4.442	4.547
<b>Deckungsbeitrag V</b>	<b>-6.798</b>	<b>-8.257</b>	<b>-8.939</b>	<b>-9.650</b>	<b>-10.449</b>
<b>Umlage</b>	<b>1.168</b>	<b>1.196</b>	<b>1.214</b>	<b>1.228</b>	<b>1.250</b>
Kaufmännische Umlage	726	756	774	793	811
IT-Umlage	434	433	432	427	431
RD-Umlage	8	8	8	8	9
<b>Ergebnis nach Umlage</b>	<b>-5.630</b>	<b>-7.061</b>	<b>-7.725</b>	<b>-8.421</b>	<b>-9.198</b>
Erträge aus Ergebnisabführung	182	934	1.281	1.752	1.757
Aufwand aus Verlustübernahme	-989	-977	-940	-964	-984
<b>Ergebnis (vor EE-Steuern)</b>	<b>-6.437</b>	<b>-7.104</b>	<b>-7.384</b>	<b>-7.633</b>	<b>-8.425</b>

**9 ggw**

## Bilanz zum 31. Dezember 2020

### Aktiva

	31.12.2020		31.12.2019	
	EUR	EUR	EUR	EUR
<b>A. Anlagevermögen</b>				
<b>I. Immaterielle Vermögensgegenstände</b>				
Entgeltlich erw. Konzessionen, gewerbliche Schutzrechte und ähnl. Rechte und Werte sowie Lizenzen an solchen Rechten und Werten		67.161,00		21.165,00
<b>II. Sachanlagen</b>				
1. Grundstücke und grundstücksgleiche Rechte mit Wohnbauten	253.948.025,42		247.320.307,29	
2. Grundstücke mit Geschäfts- und anderen Bauten	32.088.899,06		25.844.298,61	
3. Grundstücke ohne Bauten	403.618,69		1.086.399,91	
4. Bauten auf fremden Grundstücken	128.061,06		163.799,03	
5. Technische Anlagen	1.266.094,00		830.736,00	
6. Betriebs- und Geschäftsausstattung	1.636.247,00		800.859,50	
7. Anlagen im Bau	9.209.163,51		10.939.286,49	
8. Bauvorbereitungskosten	1.118.291,67		1.336.194,31	
9. Geleistete Anzahlungen	1.356,39	299.799.756,80	938.254,65	289.260.135,79
<b>III. Finanzanlagen</b>				
1. Anteile an verbundenen Unternehmen	10.526.252,00		10.494.000,00	
2. Ausleihungen an verbundene Unternehmen	3.656.339,94		0,00	
3. Ausleihungen an die Gesellschafterin	20.304,00		20.263,00	
4. Beteiligungen	679.461,37		679.461,37	
5. Ausleihungen an Unternehmen, mit denen ein Beteiligungsverhältnis besteht	2.096.256,54		1.646.509,99	
6. Wertpapiere des Anlagevermögens	15.600,00		15.600,00	
7. Sonstige Ausleihungen	67.488,62	17.061.702,47	86.372,43	12.942.206,79
		316.928.620,27		302.223.507,58
<b>B. Umlaufvermögen</b>				
<b>I. Zum Verkauf bestimmte Grundstücke und andere Vorräte</b>				
1. Grundstücke ohne Bauten	0,19		0,19	
2. Bauvorbereitungskosten	0,00		0,00	
3. Grundstücke mit unfertigen Bauten	0,00		0,00	
4. Grundstücke mit fertigen Bauten	249.689,65		152.810,90	
5. Unfertige Leistungen	9.662.735,01		9.610.685,30	
6. Andere Vorräte	825,59	9.913.250,44	5.321,45	9.768.817,84
<b>II. Forderungen und sonstige Vermögensgegenstände</b>				
1. Forderungen aus Vermietung	163.090,98		152.512,54	
2. Forderungen aus Grundstücksverkäufen	0,00		0,00	
3. Forderungen aus Betreuungstätigkeit	664.159,50		49.410,98	
4. Forderungen gegen verbundene Unternehmen	102.899,12		110.495,73	
5. Ford. gegen Untern., mit denen ein Beteiligungsverhältnis besteht	21.266,28		139.486,55	
6. Forderungen gegen die Gesellschafterin	10.059.803,63		8.705.459,16	
7. Forderungen aus Lieferungen & Leistungen	10.791,55		49.031,88	
8. sonstige Vermögensgegenstände	552.275,31	11.574.286,37	915.918,26	10.122.315,10
- davon aus Steuern EUR 52.644,32 (i. Vj. EUR 116.846,78) -				
<b>III. Flüssige Mittel</b>				
Kassenbestand, Guthaben bei Kreditinstituten		757.214,71		2.325.173,94
		22.244.751,52		22.216.306,88
<b>C. Rechnungsabgrenzungsposten</b>		110.940,34		95.983,70
		339.284.312,13		324.535.798,16
<b>Treuhandvermögen aus Mietkautionen und Bauträgermaßnahmen</b>		3.016.790,97		2.765.845,00

## Bilanz zum 31. Dezember 2020

### Passiva

	31.12.2020		31.12.2019	
	EUR	EUR	EUR	EUR
<b>A. Eigenkapital</b>				
<b>I. Gezeichnetes Kapital</b>		37.000.000,00		37.000.000,00
<b>II. Kapitalrücklage</b>		10.823.860,00		10.758.590,00
<b>III. Gewinnrücklagen</b>				
1. Gesellschaftsvertragliche Rücklage	4.496.140,00		4.193.348,00	
2. Andere Gewinnrücklagen	8.717.541,89	13.213.681,89	8.440.757,11	12.634.105,11
<b>IV. Bilanzgewinn</b>				
1. Jahresüberschuss	3.027.915,71		1.196.424,78	
2. Einstellung in Rücklagen	-302.792,00	2.725.123,71	-119.640,00	1.076.784,78
		63.762.665,60		61.469.479,89
<b>B. Sonderposten für Investitionszuschüsse</b>		7.055.265,77		5.855.535,13
<b>C. Rückstellungen</b>				
1. Rückstellungen für Pensionen und ähnliche Verpflichtungen		878.434,00		922.638,00
2. Rückstellungen für Bauinstandhaltung		1.681.697,99		1.685.220,39
3. sonstige Rückstellungen		2.226.934,57		1.971.243,03
		4.787.066,56		4.579.101,42
<b>D. Verbindlichkeiten</b>				
1. Verbindlichkeiten gegenüber Kreditinstituten		98.093.240,34		97.059.711,03
2. Verbindlichkeiten gegenüber anderen Kreditgebern		2.159.643,24		2.362.442,27
3. Erhaltene Anzahlungen		11.420.952,46		10.809.394,50
4. Verbindlichkeiten aus Vermietung		1.077.551,14		884.136,99
5. Verbindlichkeiten aus Lieferungen und Leistungen		4.207.272,41		1.937.102,70
6. Verbindlichkeiten gegenüber verbundenen Unternehmen		110.164,97		168.331,52
7. Verbindlichkeiten gegenüber der Gesellschafterin		146.211.078,74		139.343.967,06
8. Verb. ggü. Untern., mit denen ein Beteiligungsverhältnis besteht		0,00		0,00
9. sonstige Verbindlichkeiten		399.410,90		66.595,65
davon aus Steuern EUR 32.218,50 (i. Vj. EUR 41.656,92)				
		263.679.314,20		252.631.681,72
<b>E. Rechnungsabgrenzungsposten</b>		0,00		0,00
		339.284.312,13		324.535.798,16
<b>Treuhandvermögen aus Mietkautionen und Baurägermaßnahmen</b>		3.016.790,97		2.765.845,00



**Gewinn- und Verlustrechnung für die Zeit  
vom 01. Januar bis zum 31. Dezember 2020**

	2020		2019	
	EUR	EUR	EUR	EUR
1. Umsatzerlöse				
a) aus der Hausbewirtschaftung	35.525.984,57		34.350.763,00	
b) aus Verkauf von Grundstücken	215.000,00		363.050,00	
c) aus Betreuungstätigkeit	988.367,01		957.447,65	
d) aus sonstigen Lieferungen & Leistungen	214.801,69	36.944.153,27	321.754,14	35.993.014,79
2. Erhöhung des Bestandes an zum Verkauf bestimmten Grundstücken mit fertigen und unfertigen Bauten sowie unfertigen Leistungen		52.049,71		514.719,96
3. Andere aktivierte Eigenleistungen		212.156,77		192.121,78
4. Sonstige betriebliche Erträge		1.169.090,21		1.285.181,87
5. Aufwendungen für bezogene Lieferungen und Leistungen				
a) Aufwendungen für Hausbewirtschaftung	18.909.108,61		18.052.003,85	
b) Aufwendungen für Verkaufsgrundstücke	80.213,00		218.071,16	
c) Aufwendungen für sonstige Lieferungen & Leistungen	206.022,59	19.195.344,20	235.187,96	18.505.262,97
6. Personalaufwand				
a) Löhne und Gehälter	4.031.233,53		3.974.382,94	
b) soziale Abgaben und Aufwendungen für Altersversorgung und für Unterstützung davon für Altersversorgung EUR 282.780,54 (i. Vj. EUR 354.201,57)	1.014.267,28	5.045.500,81	1.071.696,43	5.046.079,37
7. Abschreibungen auf immaterielle Vermögensgegenstände des Anlagevermögens und Sachanlagen davon außerplanmäßig EUR 0,00 (i. Vj. EUR 0,00)		7.119.388,86		6.335.401,50
8. Sonstige betriebliche Aufwendungen		1.881.436,76		1.930.499,78
9. Erträge aus Beteiligungen		144.562,66		136.793,72
10. Erträge aus anderen Wertpapieren und aus Ausleihungen des Finanzanlagevermögens		49.973,22		39.983,52
11. Sonstige Zinsen und ähnliche Erträge		1.123.843,69		143,86
12. Aufwendungen aus Verlustübernahme		0,00		80.685,98
13. Zinsen und ähnliche Aufwendungen davon aus der Aufzinsung EUR 73.450,29 (i. Vj. EUR 80.065,00)		4.743.930,86		5.067.605,12
14. Steuern vom Einkommen und vom Ertrag		0,00		0,00
15. Ergebnis nach Steuern		1.710.228,04		1.196.424,78
16. Sonstige Steuern		-1.317.687,67		0,00
<b>17. Jahresüberschuss</b>		<b>3.027.915,71</b>		<b>1.196.424,78</b>
18. Einstellung in gesellschaftsvertraglichen Rücklagen		302.792,00		119.640,00
<b>19. Bilanzgewinn</b>		<b>2.725.123,71</b>		<b>1.076.784,78</b>

Erfolgsplan 2021 - 2026 vor EAV Nordsternpark	Plan 2021	HR 2021	HR / Plan 2021	2022	2023	2024	2025	2026
<b>1. Umsatzerlöse</b>	37.753	37.821	68	40.283	41.701	42.758	43.167	43.783
<b>2. Bestandsveränderungen</b>	217	539	322	130	507	213	125	321
<b>3. Andere aktivierte Eigenleistungen</b>	286	365	79	578	502	256	150	150
<b>4. Sonstige betriebliche Erträge</b>	833	1.181	348	852	883	934	944	949
<b>5. Aufwendungen für bezogene Lieferungen und Leistungen</b>	18.951	19.263	312	19.473	20.211	20.656	20.952	21.415
<b>Rohergebnis</b>	<b>20.138</b>	<b>20.643</b>	<b>505</b>	<b>22.370</b>	<b>23.382</b>	<b>23.505</b>	<b>23.434</b>	<b>23.788</b>
<b>6. Personalaufwand</b>	5.407	5.359	-48	5.938	6.219	6.408	6.588	6.771
<b>7. Abschreibungen</b>	7.695	7.928	233	9.039	9.575	9.607	9.333	9.442
<b>8. Sonstige betriebliche Aufwendungen</b>	1.573	1.496	-77	1.524	1.564	1.598	1.627	1.652
<b>Betriebsergebnis</b>	<b>5.463</b>	<b>5.860</b>	<b>397</b>	<b>5.869</b>	<b>6.024</b>	<b>5.892</b>	<b>5.886</b>	<b>5.923</b>
<b>9. Erträge aus Beteiligungen</b>	155	159	4	155	156	156	157	158
<b>10. Erträge aus anderen WP des Finanzanlagevermögens</b>	78	77	-1	75	70	69	67	65
<b>11. Sonstige Zinsen und ähnliche Erträge</b>	0	1	1	1	0	0	0	0
<b>12. Abschreibung auf Finanzanlagen</b>	0	500	500	0	0	0	0	0
<b>13. Zinsen und ähnliche Aufwendungen</b>	4.627	4.540	-87	5.046	5.183	5.125	5.285	5.277
<b>14. Ergebnis nach Steuern</b>	<b>1.069</b>	<b>1.057</b>	<b>-12</b>	<b>1.054</b>	<b>1.067</b>	<b>992</b>	<b>825</b>	<b>869</b>
<b>15. sonstige Steuern</b>	0	0	0	0	0	0	0	0
<b>16. Jahresüberschuss / -fehlbetrag ggw vor EAV Nordsternpark</b>	<b>1.069</b>	<b>1.057</b>	<b>-12</b>	<b>1.054</b>	<b>1.067</b>	<b>992</b>	<b>825</b>	<b>869</b>
<i>17. Jahresüberschuss / -fehlbetrag NSP GmbH</i>	<i>-61</i>	<i>3</i>	<i>65</i>	<i>-56</i>	<i>10</i>	<i>36</i>	<i>65</i>	<i>68</i>
<b>18. Jahresüberschuss / -fehlbetrag nach EAV</b>	<b>1.007</b>	<b>1.057</b>	<b>50</b>	<b>998</b>	<b>1.067</b>	<b>992</b>	<b>825</b>	<b>869</b>



# **10 Verkehrsgesellschaft Stadt Gelsenkirchen mbH**

**AKTIVA**

	Euro	Geschäftsjahr Euro	Vorjahr Euro
<b>A. Anlagevermögen</b>			
I. Immaterielle Vermögensgegenstände			
1. entgeltlich erworbene Konzessionen, gewerbliche Schutzrechte und ähnliche Rechte und Werte sowie Lizenzen an solchen Rechten und Werten		13.474,00	19.523,00
II. Sachanlagen			
1. Grundstücke, grundstücksgleiche Rechte und Bauten einschließlich der Bauten auf fremden Grundstücken	1.917,00		2.237,00
2. technische Anlagen und Maschinen	438.559,00		460.372,00
3. andere Anlagen, Betriebs- und Geschäftsausstattung	<u>108.836,00</u>	549.312,00	67.840,00
III. Finanzanlagen			
1. Beteiligungen		2.500,00	2.500,00
<b>B. Umlaufvermögen</b>			
I. Forderungen und sonstige Vermögensgegenstände			
1. Forderungen aus Lieferungen und Leistungen	64.667,08		29.720,24
2. sonstige Vermögensgegenstände	<u>16.447,76</u>	81.114,84	47.182,34
II. Kassenbestand, Bundesbankguthaben, Guthaben bei Kreditinstituten und Schecks			
		390.202,42	520.535,34
<b>C. Rechnungsabgrenzungsposten</b>			
		252,60	198,67
		<hr/>	<hr/>
		1.036.855,86	1.150.108,59
		<hr/> <hr/>	<hr/> <hr/>

**PASSIVA**

	Euro	Geschäftsjahr Euro	Vorjahr Euro
<b>A. Eigenkapital</b>			
I. Gezeichnetes Kapital		25.800,00	25.800,00
II. Gewinnvortrag		678.979,25	661.060,10
III. Jahresüberschuss		23.684,54	17.919,15
<b>B. Rückstellungen</b>			
1. Steuerrückstellungen	2.600,51		0,00
2. sonstige Rückstellungen	<u>30.325,81</u>	32.926,32	20.825,57
<b>C. Verbindlichkeiten</b>			
1. Verbindlichkeiten aus Lieferungen und Leistungen	116.408,67		292.307,22
- davon mit einer Restlaufzeit bis zu einem Jahr Euro 116.408,67 (Euro 292.307,22)			
2. sonstige Verbindlichkeiten	<u>159.057,08</u>	275.465,75	132.196,55
- davon gegenüber Gesellschaftern Euro 0,00 (Euro 85.880,94)			
- davon aus Steuern Euro 3.553,93 (Euro 3.126,67)			
- davon im Rahmen der sozialen Sicherheit Euro 1.902,93 (Euro 2.041,39)			
- davon mit einer Restlaufzeit bis zu einem Jahr Euro 159.057,08 (Euro 132.196,55)			
		_____	_____
		<u>1.036.855,86</u>	<u>1.150.108,59</u>

**Verkehrsgesellschaft Stadt Gelsenkirchen mbH**  
**Gewinn- und Verlustrechnung vom 1. Januar bis zum 31. Dezember 2020**

	Euro	Geschäftsjahr Euro	Vorjahr Euro
1. Umsatzerlöse		<u>1.504.566,60</u>	<u>1.596.900,81</u>
2. Gesamtleistung		1.504.566,60	1.596.900,81
3. sonstige betriebliche Erträge			
a) Erträge aus der Auflösung von Rückstellungen		586,80	0,00
b) übrige sonstige betriebliche Erträge		<u>10.871,28</u>	<u>11.955,91</u>
		11.458,08	11.955,91
4. Materialaufwand			
a) Aufwendungen für Roh-, Hilfs- und Betriebsstoffe und für bezogene Waren		33.414,90	15.422,52
b) Aufwendungen für bezogene Leistungen		<u>128.001,24</u>	<u>126.414,28</u>
		161.416,14	141.836,80
5. Personalaufwand			
a) Löhne und Gehälter		424.883,27	480.047,74
b) soziale Abgaben und Aufwendungen für Altersversorgung und für Unterstützung		<u>125.169,20</u>	<u>130.248,46</u>
		550.052,47	610.296,20
- davon für Altersversorgung Euro 28.326,24 (Euro 28.150,81)			
6. Abschreibungen auf immaterielle Vermögensgegenstände des Anlagevermögens und Sachanlagen		135.093,10	127.418,95
7. sonstige betriebliche Aufwendungen			
a) Raumkosten		219.689,56	216.423,76
b) Versicherungen, Beiträge und Abgaben		12.851,06	21.460,30
c) Reparaturen und Instandhaltungen		177.394,77	271.410,69
d) Fahrzeugkosten		20.854,99	22.409,05
e) Werbe- und Reisekosten		38.401,81	29.346,34
f) Kosten der Warenabgabe		11.243,18	5.900,95
g) verschiedene betriebliche Kosten		110.394,33	92.304,55
h) Verluste aus dem Abgang von Gegenständen des Anlagevermögens		131,00	12,00
i) Verluste aus Wertminderungen oder aus dem Abgang von Gegenständen des Umlaufvermögens und Einstellungen in die Wertberichtigung zu Forderungen		255,26	0,00
j) übrige sonstige betriebliche Aufwendungen		<u>500,00</u>	<u>500,00</u>
		591.715,96	659.767,64
8. sonstige Zinsen und ähnliche Erträge		0,00	8,51
9. Zinsen und ähnliche Aufwendungen		0,00	262,93
10. Steuern vom Einkommen und vom Ertrag		<u>11.681,51</u>	<u>9.052,67</u>
- davon Aufwendungen aus der Zuführung und Auflösung latenter Steuern Euro 8,48 (Euro 71,12)			
- davon Erträge aus der Zuführung und Auflösung latenter Steuern Euro 8,48 (Euro 124,95)			
11. Ergebnis nach Steuern		66.065,50	60.230,04

**Verkehrsgesellschaft Stadt Gelsenkirchen mbH**  
**Gewinn- und Verlustrechnung** vom 1. Januar bis zum 31. Dezember 2020

---

12. sonstige Steuern	42.380,96	42.310,89
13. Jahresüberschuss	23.684,54	17.919,15



# Gewinn- & Verlustrechnung 2021 – 2026

Erfolgsplan 2021- 2026 in T€	Ist 2020	Plan 2021	HR 2021	HR / Plan 2021	2022	2023	2024	2025	2026
1. Umsatzerlöse	1.505	1.561	1.430	-131	1.565	1.583	1.600	1.618	1.637
2. Erhöhung / Verminderung des Bestandes an unfertigen Leistungen	0	0	0	0	0	0	0	0	0
3. Sonstige betriebliche Erträge	11	5	5	0	4	4	4	4	4
4. Aufwendungen für bezogene Lieferungen und Leistungen	581	581	594	13	577	583	588	594	600
<b>Rohergebnis</b>	<b>935</b>	<b>985</b>	<b>841</b>	<b>-144</b>	<b>992</b>	<b>1.004</b>	<b>1.016</b>	<b>1.028</b>	<b>1.041</b>
5. Personalaufwand	550	600	460	-140	440	424	432	441	450
6. Abschreibungen auf Sachanlagen	135	160	130	-30	160	160	160	160	160
7. Sonstige betriebliche Aufwendungen	215	206	215	9	362	390	393	396	399
8. Sonstige Zinsen und ähnliche Erträge	0	0	0	0	0	0	0	0	0
9. Zinsen und ähnliche Aufwendungen	0	0	0	0	0	0	0	0	0
10. Steuern vom Einkommen und vom Ertrag	12	7	13	6	15	15	15	15	15
<b>11. Ergebnis nach Steuern</b>	<b>24</b>	<b>13</b>	<b>23</b>	<b>10</b>	<b>15</b>	<b>15</b>	<b>16</b>	<b>16</b>	<b>17</b>
12. Sonstige Steuern	0	0	0	0	0	0	0	0	0
<b>13. Jahresüberschuss/ -fehlbetrag</b>	<b>24</b>	<b>13</b>	<b>23</b>	<b>10</b>	<b>15</b>	<b>15</b>	<b>16</b>	<b>16</b>	<b>17</b>

# Investitionsplanung 2021 - 2026

	Investitionssumme			2021		2022		2023 - 2026	
	Projekt- volumen	Eigenleistun- gen und Zinsen	Geamt- investition	angefallene Kosten	Eigen- leistungen	angefallene Kosten	Eigen- leistungen	angefallene Kosten	Eigen- leistungen
	T€	T€	T€	T€	T€	T€	T€	T€	T€
Investitionen in die Parkraumbewirtschaftung	343	0	343	155	0	188	0	0	0
Investitionen in Parkplatztechnik	40	0	40	20	0	20	0	0	0
sonstige Investitionen (BGA u.ä.)	892	0	892	65	0	27	0	800	0
<b>Summe</b>	<b>1.275</b>	<b>0</b>	<b>1.275</b>	<b>240</b>	<b>0</b>	<b>235</b>	<b>0</b>	<b>800</b>	<b>0</b>

# Personalplanung 2021 - 2026

Aktive Mitarbeiter	Personalbestand 31.12.2021		Personalbestand 31.12.2022		Personalbestand 31.12.2023		Personalbestand 31.12.2024		Personalbestand 31.12.2025		Personalbestand 31.12.2026	
	VZ	TZ	VZ	TZ	VZ	TZ	VZ	TZ	VZ	TZ	VZ	TZ
Angestellte Verwaltung / Leitstelle	2	4	2	4	2	3	2	3	2	3	2	3
Gewerbliche Mitarbeiter	5	0	5	0	5	0	5	0	5	0	5	0
<b>Summe aktive Mitarbeiter</b> (ohne Geringverdiener)	<b>11</b>		<b>11</b>		<b>10</b>		<b>10</b>		<b>10</b>		<b>10</b>	

# **11 Wissenschaftspark Gelsenkirchen GmbH**

## Wissenschaftspark Gelsenkirchen GmbH

### Bilanz zum 31. Dezember 2020

#### Aktiva

	31.12.2020		31.12.2019	
	EUR	EUR	EUR	EUR
<b>A. Anlagevermögen</b>				
<b>I. Immaterielle Vermögensgegenstände</b>				
Entgeltlich erworbene Software		808,00		3,00
<b>II. Sachanlagen</b>				
1. Grundstücke und grundstücksgleiche Rechte mit Geschäfts- und anderen Bauten	9.082.137,09		9.398.575,43	
2. Technische Anlagen	2.131,00		4.068,00	
3. Andere Anlagen, Betriebs- und Geschäftsausstattung	455.961,00		181.531,00	
4. Anlagen im Bau	103.722,66		0,00	
5. Bauvorbereitungskosten	19.303,63	9.663.255,38	33.297,15	9.617.471,58
		9.664.063,38		9.617.474,58
<b>B. Umlaufvermögen</b>				
<b>I. Unfertige Leistungen und andere Vorräte</b>				
1. Unfertige Leistungen	577.899,08		593.443,81	
2. fertige Erzeugnisse und Waren	34.629,24	612.528,32	41.415,23	634.859,04
<b>II. Forderungen und sonstige Vermögensgegenstände</b>				
1. Forderungen aus Vermietung	73.939,46		84.835,73	
2. Forderungen aus Lieferungen und Leistungen	121.477,69		97.857,85	
3. Forderungen gegen Gesellschafter	162.368,62		224.504,13	
4. Sonstige Vermögensgegenstände	14.805,86	372.591,63	117,96	407.315,67
<small>- davon aus Steuern EUR 8.723,90 (i. Vj. EUR 117,96) -</small>				
<b>III. Flüssige Mittel</b>				
Kassenbestand, Guthaben bei Kreditinstituten		49.238,62		50.775,37
		1.034.358,57		1.092.950,08
<b>C. Rechnungsabgrenzungsposten</b>		12.466,13		6.514,96
		<b>10.710.888,08</b>		<b>10.716.939,62</b>

## Wissenschaftspark Gelsenkirchen GmbH

### Bilanz zum 31. Dezember 2020

#### Passiva

	31.12.2020		31.12.2019	
	EUR	EUR	EUR	EUR
<b>A. Eigenkapital</b>				
<b>I. Gezeichnetes Kapital</b>		512.000,00		512.000,00
<b>II. Kapitalrücklage</b>		3.973.164,87		3.973.164,87
<b>III. Verlustvortrag</b>		-46.695,91		-10.161,95
<b>IV. Jahresüberschuss</b>		-155.270,39		-36.533,96
		4.283.198,57		4.438.468,96
<b>B. Rückstellungen</b>				
1. Steuerrückstellungen		70.500,00		70.500,00
2. Sonstige Rückstellungen		204.965,90		83.758,53
		275.465,90		154.258,53
<b>C. Verbindlichkeiten</b>				
1. Verbindlichkeiten gegenüber Kreditinstituten		342.202,43		405.316,79
2. Erhaltene Anzahlungen		503.265,10		523.425,74
3. Verbindlichkeiten aus der Vermietung		60.072,08		87.755,84
4. Verbindlichkeiten aus Lieferungen und Leistungen		113.742,11		188.963,60
5. Verbindlichkeiten gegenüber Gesellschaftern		5.090.865,96		4.863.951,56
6. Sonstige Verbindlichkeiten		42.075,93		45.781,12
- davon aus Steuern EUR 29.938,15 (i. Vj. EUR 33.944,99) -				
- davon im Rahmen der sozialen Sicherheit EUR 2.631,58 (i. Vj. EUR 2.538,28) -				
		6.152.223,61		6.115.194,65
<b>E. Rechnungsabgrenzungsposten</b>		0,00		9.017,48
		<b>10.710.888,08</b>		<b>10.716.939,62</b>

**Wissenschaftspark Gelsenkirchen GmbH**
**Gewinn- und Verlustrechnung für die Zeit  
vom 01. Januar bis 31. Dezember 2020**

	2020		2019	
	EUR	EUR	EUR	EUR
1. Umsatzerlöse				
a) aus der Hausbewirtschaftung	1.865.226,52		1.851.136,79	
b) aus sonstigen Lieferungen und Leistungen	621.476,28	2.486.702,80	695.054,77	2.546.191,56
2. Verminderung (Vorjahr: Erhöhung) des Bestandes an unfertigen Leistungen		-15.544,73		57.399,14
3. Sonstige betriebliche Erträge		373.530,73		271.785,85
4. Aufwendungen für bezogene Lieferungen und Leistungen				
a) Aufwendungen für die Hausbewirtschaftung	1.369.981,54		1.195.407,89	
b) Aufwendungen für sonstige Lieferungen und Leistungen	291.352,07	1.661.333,61	239.983,43	1.435.391,32
5. Personalaufwand				
a) Löhne und Gehälter	426.713,44		453.947,06	
b) Soziale Abgaben	97.973,44	524.686,88	95.275,26	549.222,32
- davon für Altersversorgung EUR 1.840,68 (i. Vj. EUR 1.840,68)				
6. Abschreibungen auf immaterielle Vermögensgegenstände des Anlagevermögens und Sachanlagen		365.906,89		346.307,75
7. sonstige betriebliche Aufwendungen		344.918,36		356.160,63
8. sonstige Zinsen und ähnliche Erträge		0,00		982,00
9. Zinsen und ähnliche Aufwendungen		103.113,45		113.188,74
<b>10. Ergebnis nach Steuern</b>		<b>-155.270,39</b>		<b>76.087,79</b>
11. sonstige Steuern		0,00		112.621,75
<b>12. Jahresüberschuss (+) / Jahresfehlbetrag (-)</b>		<b>-155.270,39</b>		<b>-36.533,96</b>

Erfolgsplan 2021 - 2026 in T€	Ist 2020	Plan 2021	HR 2021	HR / Plan 2021	2022	2023	2024	2025	2026
1. Umsatzerlöse	2.487	2.418	2.345	-73	2.516	2.561	2.603	2.650	2.691
2. Bestandsveränderungen	-16	36	50	14	2	16	19	19	17
3. Sonstige betriebliche Erträge	374	205	205	0	205	205	205	205	205
4. Aufwendungen für bezogene Lieferungen und Leistungen	1.662	1.236	1.256	20	1.267	1.254	1.282	1.310	1.337
<b>5. Rohergebnis</b>	<b>1.183</b>	<b>1.423</b>	<b>1.344</b>	<b>-79</b>	<b>1.456</b>	<b>1.528</b>	<b>1.545</b>	<b>1.564</b>	<b>1.576</b>
6. Personalaufwand	525	623	595	-28	593	657	671	685	697
7. Abschreibungen auf Sachanlagen	365	404	381	-23	398	391	391	393	392
8. Sonstige betriebliche Aufwendungen	345	336	350	14	346	350	355	362	368
9. Sonstige Zinsen und ähnliche Erträge	0	0	0	0	0	0	0	0	0
10. Zinsen und ähnliche Aufwendungen	103	98	97	-1	93	88	83	78	73
<b>11. Ergebnis nach Steuern</b>	<b>-155</b>	<b>-38</b>	<b>-79</b>	<b>-41</b>	<b>26</b>	<b>42</b>	<b>45</b>	<b>46</b>	<b>46</b>
12. Sonstige Steuern	0	0	0	0	0	0	0	0	0
<b>13. Jahresüberschuss/ -fehlbetrag</b>	<b>-155</b>	<b>-38</b>	<b>-79</b>	<b>-41</b>	<b>26</b>	<b>42</b>	<b>45</b>	<b>46</b>	<b>46</b>

nachrichtlich:

14. <i>enthaltener Verlustausgleich Gesellschafter</i>	350	200	200	0	200	200	200	200	200
<b>15. Ergebnis vor Zuschuss bzw. Verlustausgleich</b>	<b>-505</b>	<b>-238</b>	<b>-279</b>	<b>-41</b>	<b>-174</b>	<b>-158</b>	<b>-155</b>	<b>-154</b>	<b>-154</b>



Erfolgsplan 2021 - 2026 in T€ - Hausbewirtschaftung	Ist 2020	Plan 2021	HR 2021	HR / Plan 2021	2022	2023	2024	2025	2026
1. Umsatzerlöse	2.048	1.850	1.850	0	1.893	1.905	1.934	1.963	1.989
2. Bestandsveränderungen	-16	36	50	14	2	16	19	19	17
3. Sonstige betriebliche Erträge	23	5	5	0	5	5	5	5	5
4. Aufwendungen für bezogene Lieferungen und Leistungen	1.477	1.045	1.065	20	1.044	1.067	1.092	1.119	1.144
5. Rohergebnis	578	846	840	-6	856	859	866	868	867
6. Personalaufwand	102	113	112	-1	113	116	118	120	123
7. Abschreibungen auf Sachanlagen	346	383	357	-26	380	374	375	376	374
8. Sonstige betriebliche Aufwendungen	247	241	270	29	264	265	270	273	278
9. Sonstige Zinsen und ähnliche Erträge	0	0	0	0	0	0	0	0	0
10. Zinsen und ähnliche Aufwendungen	101	98	97	-1	93	87	83	78	72
11. Ergebnis nach Steuern	-218	11	4	-7	6	17	20	21	20
12. Sonstige Steuern	0	0	0	0	0	0	0	0	0
13. Jahresüberschuss/ -fehlbetrag	-218	11	4	-7	6	17	20	21	20

nachrichtlich:

14. <i>enthaltener Verlustausgleich Gesellschafter</i>	150	0	0	0	0	0	0	0	0
15. Ergebnis vor Zuschuss bzw. Verlustausgleich	-68	11	4	-7	6	17	20	21	20

Erfolgsplan 2021 - 2026 in T€ - Veranstaltungen & Projekte	Ist 2020	Plan 2021	HR 2021	HR / Plan 2021	2022	2023	2024	2025	2026
1. Umsatzerlöse	440	568	494	-74	622	655	670	686	702
2. Bestandsveränderungen	0	0	0	0	0	0	0	0	0
3. Sonstige betriebliche Erträge	0	0	0	0	0	0	0	0	0
4. Aufwendungen für bezogene Lieferungen und Leistungen	184	191	190	-1	223	187	190	192	194
5. Rohergebnis	256	377	304	-73	399	468	480	494	508
6. Personalaufwand	423	511	483	-28	479	542	552	564	575
7. Abschreibungen auf Sachanlagen	20	21	24	3	18	17	17	17	17
8. Sonstige betriebliche Aufwendungen	97	94	80	-14	82	84	86	88	90
9. Sonstige Zinsen und ähnliche Erträge	0	0	0	0	0	0	0	0	0
10. Zinsen und ähnliche Aufwendungen	0	0	0	0	0	0	0	0	0
11. Ergebnis nach Steuern	-284	-249	-283	-34	-180	-175	-175	-175	-174
12. Sonstige Steuern	0	0	0	0	0	0	0	0	0
13. Jahresüberschuss/ -fehlbetrag	-284	-249	-283	-34	-180	-175	-175	-175	-174

nachrichtlich:

14. <i>enthaltener Verlustausgleich Gesellschafter</i>	200	200	200	0	200	200	200	200	200
15. Ergebnis vor Zuschuss bzw. Verlustausgleich	-284	-249	-283	-34	-180	-175	-175	-175	-174



**12 ELE-GEW**

**Photovoltaikgesellschaft mbH  
Gelsenkirchen**

## Bilanz der ELE-GEW Photovoltaikgesellschaft mbH zum 31.12.2020

AKTIVSEITE	Stand 31.12.2020 €	Stand 31.12.2019 €	PASSIVSEITE	Stand 31.12.2020 €	Stand 31.12.2019 €
<b>A. Anlagevermögen</b>			<b>A. Eigenkapital</b>		
<b>Sachanlagen</b>			<b>I. Gezeichnetes Kapital</b>	25.000,00	25.000,00
technische Anlagen und Maschinen	1.156.933,93	1.277.145,70	<b>II. Jahresüberschuss</b>	82.134,97	81.125,05
<b>B. Umlaufvermögen</b>			<b>B. Rückstellungen</b>		
<b>I. Forderungen und sonstige Vermögensgegenstände</b>			1. Steuerrückstellungen	2.828,00	13.710,00
1. Forderungen aus Lieferungen und Leistungen	5.333,52	6.342,17	2. sonstige Rückstellungen	6.920,00	6.920,00
2. sonstige Vermögensgegenstände	5.948,88	4.070,59	<b>C. Verbindlichkeiten</b>		
<b>II. Guthaben bei Kreditinstituten</b>	316.956,94	285.397,62	1. Verbindlichkeiten gegenüber Kreditinstituten	1.336.590,36	1.435.090,78
			2. Verbindlichkeiten aus Lieferungen und Leistungen	47,60	47,60
			davon mit einer Restlaufzeit bis zu einem Jahr: 47,60 €		
			(im Vorjahr: 47,60 €)		
			3. Verbindlichkeiten gegenüber verbundenen Unternehmen	21.446,04	3.570,00
			davon gegenüber Gesellschafter : 21.446,04 € (im Vorjahr: 3.570,00 €)		
			4. sonstige Verbindlichkeiten	10.206,30	7.492,65
			davon aus Steuern: 10.206,30 € (im Vorjahr: 7.492,65 €)		
	<b>1.485.173,27</b>	<b>1.572.956,08</b>		<b>1.485.173,27</b>	<b>1.572.956,08</b>

## Gewinn- und Verlustrechnung der ELE-GEW Photovoltaikgesellschaft mbH für das Geschäftsjahr 2020

	2020	2019
	€	€
1. Umsatzerlöse	327.063,96	329.650,40
2. sonstige betriebliche Erträge	6,27	113,64
3. Materialaufwand Aufwendungen für bezogene Leistungen	-31.839,51	-16.310,62
4. Abschreibungen auf Sachanlagen	-120.211,77	-120.211,81
5. sonstige betriebliche Aufwendungen	-16.799,72	-16.821,07
6. Zinsen und ähnliche Aufwendungen	-36.333,26	-56.014,49
7. Steuern vom Einkommen und vom Ertrag	-39.751,00	-39.281,00
8. Ergebnis nach Steuern / Jahresüberschuss	<b>82.134,97</b>	<b>81.125,05</b>

## Mittelfristplanung 2022 - 2026

Stand: 09.11.2021

Unternehmensbereich ELE - GEW Photovoltaikgesellschaft mbH	WiPlan	Mittelfristplan			
	2022	2023	2024	2025	2026
Umsatzerlöse	310	310	310	310	310
Materialaufwand / FL	30	30	30	30	30
<b>Deckungsbeitrag I</b>	<b>280</b>	<b>280</b>	<b>280</b>	<b>280</b>	<b>280</b>
Sonstige betriebl. Erträge	0	0	0	0	0
Übrige betriebl. Aufwendungen	17	17	18	18	18
<b>Deckungsbeitrag II</b>	<b>263</b>	<b>263</b>	<b>262</b>	<b>262</b>	<b>262</b>
Personal					
<b>Deckungsbeitrag III (EBITDA)</b>	<b>263</b>	<b>263</b>	<b>262</b>	<b>262</b>	<b>262</b>
Abschreibungen	120	120	120	120	120
<b>Deckungsbeitrag IV</b>	<b>143</b>	<b>142</b>	<b>142</b>	<b>142</b>	<b>142</b>
Sonstige Steuern					
Finanzerträge					
Finanzaufwand	64	64	64	64	64
<b>Deckungsbeitrag V</b>	<b>79</b>	<b>79</b>	<b>78</b>	<b>78</b>	<b>78</b>

# 13 SMG



AKTIVA

	Euro	Geschäftsjahr Euro	Vorjahr Euro
<b>A. Anlagevermögen</b>			
I. Immaterielle Vermögensgegenstände			
1. entgeltlich erworbene Konzessionen, gewerbliche Schutzrechte und ähnliche Rechte und Werte sowie Lizenzen an solchen Rechten und Werten		2,00	2,00
II. Sachanlagen			
1. andere Anlagen, Betriebs- und Geschäftsausstat- tung		1.392,00	2.938,00
III. Finanzanlagen			
1. Beteiligungen		1,00	1,00
Summe Anlagevermögen		1.395,00	2.941,00
<b>B. Umlaufvermögen</b>			
I. Vorräte			
1. fertige Erzeugnisse und Waren		36.466,70	41.311,40
II. Forderungen und sonstige Vermögensgegen- stände			
1. Forderungen aus Lieferungen und Leistungen	63.001,54		108.676,97
- davon mit einer Restlaufzeit von mehr als einem Jahr Euro 0,00 (Euro -8.000,00)			
2. sonstige Vermögensgegenstände	194.818,85		155.759,88
- davon mit einer Restlaufzeit von mehr als einem Jahr Euro 630,00 (Euro 630,00)		257.820,39	
III. Kassenbestand, Bundesbankguthaben, Guthaben bei Kreditinstituten und Schecks		22.372,01	16.301,09
Summe Umlaufvermögen		316.659,10	322.049,34
<b>C. Rechnungsabgrenzungsposten</b>		1.455,29	1.455,34
		<b>319.509,39</b>	<b>326.445,68</b>

PASSIVA

	Euro	Geschäftsjahr Euro	Vorjahr Euro
<b>A. Eigenkapital</b>			
I. Gezeichnetes Kapital	104.400,00		104.400,00
eigene Anteile	21.600,00-		21.600,00-
eingefordertes Kapital		82.800,00	82.800,00
II. Kapitalrücklage		1.480.190,00	1.480.190,00
III. Gewinnrücklagen			
1. andere Gewinnrücklagen		32.392,87	32.392,87
IV. Verlustvortrag		1.465.063,95	1.471.281,31
V. Jahresüberschuss		47.123,73	6.217,36
Summe Eigenkapital		177.442,65	130.318,92
<b>B. Rückstellungen</b>			
1. sonstige Rückstellungen		82.628,90	80.137,75
<b>C. Verbindlichkeiten</b>			
1. erhaltene Anzahlungen auf Bestellungen	0,00		8.610,93
- davon mit einer Restlaufzeit bis zu einem Jahr Euro 0,00 (Euro 8.610,93)			
2. Verbindlichkeiten aus Lieferungen und Leistungen	40.590,40		79.724,00
- davon mit einer Restlaufzeit bis zu einem Jahr Euro 40.590,40 (Euro 79.724,00)			
3. sonstige Verbindlichkeiten	18.847,44		27.654,08
- davon aus Steuern Euro 3.658,48 (Euro 4.359,01)			
- davon mit einer Restlaufzeit bis zu einem Jahr Euro 8.852,44 (Euro 17.559,08)			
- davon mit einer Restlaufzeit von mehr als einem Jahr Euro 9.995,00 (Euro 10.095,00)		59.437,84	
		<b>319.509,39</b>	<b>326.445,68</b>

AKTIVA

	Euro	Geschäftsjahr Euro	Vorjahr Euro
<b>A. Anlagevermögen</b>			
I. Immaterielle Vermögensgegenstände			
1. entgeltlich erworbene Konzessionen, gewerbliche Schutzrechte und ähnliche Rechte und Werte sowie Lizenzen an solchen Rechten und Werten		2,00	2,00
II. Sachanlagen			
1. andere Anlagen, Betriebs- und Geschäftsausstat- tung		1.392,00	2.938,00
III. Finanzanlagen			
1. Beteiligungen		1,00	1,00
Summe Anlagevermögen		<u>1.395,00</u>	<u>2.941,00</u>
<b>B. Umlaufvermögen</b>			
I. Vorräte			
1. fertige Erzeugnisse und Waren		36.466,70	41.311,40
II. Forderungen und sonstige Vermögensgegen- stände			
1. Forderungen aus Lieferungen und Leistungen	63.001,54		108.676,97
- davon mit einer Restlaufzeit von mehr als einem Jahr Euro 0,00 (Euro -8.000,00)			
2. sonstige Vermögensgegenstände	194.818,85		155.759,88
- davon mit einer Restlaufzeit von mehr als einem Jahr Euro 630,00 (Euro 630,00)		<u>257.820,39</u>	
III. Kassenbestand, Bundesbankguthaben, Guthaben bei Kreditinstituten und Schecks			
		22.372,01	16.301,09
Summe Umlaufvermögen		<u>316.659,10</u>	<u>322.049,34</u>
<b>C. Rechnungsabgrenzungsposten</b>			
		1.455,29	1.455,34
		<u><b>319.509,39</b></u>	<u><b>326.445,68</b></u>

PASSIVA

	Euro	Geschäftsjahr Euro	Vorjahr Euro
<b>A. Eigenkapital</b>			
I. Gezeichnetes Kapital	104.400,00		104.400,00
eigene Anteile	21.600,00-		21.600,00-
eingefordertes Kapital		82.800,00	82.800,00
II. Kapitalrücklage		1.480.190,00	1.480.190,00
III. Gewinnrücklagen			
1. andere Gewinnrücklagen		32.392,87	32.392,87
IV. Verlustvortrag		1.465.063,95	1.471.281,31
V. Jahresüberschuss		47.123,73	6.217,36
Summe Eigenkapital		<u>177.442,65</u>	<u>130.318,92</u>
<b>B. Rückstellungen</b>			
1. sonstige Rückstellungen		82.628,90	80.137,75
<b>C. Verbindlichkeiten</b>			
1. erhaltene Anzahlungen auf Bestellungen	0,00		8.610,93
- davon mit einer Restlaufzeit bis zu einem Jahr Euro 0,00 (Euro 8.610,93)			
2. Verbindlichkeiten aus Lieferungen und Leistungen	40.590,40		79.724,00
- davon mit einer Restlaufzeit bis zu einem Jahr Euro 40.590,40 (Euro 79.724,00)			
3. sonstige Verbindlichkeiten	18.847,44		27.654,08
- davon aus Steuern Euro 3.658,48 (Euro 4.359,01)			
- davon mit einer Restlaufzeit bis zu einem Jahr Euro 8.852,44 (Euro 17.559,08)			
- davon mit einer Restlaufzeit von mehr als einem Jahr Euro 9.995,00 (Euro 10.095,00)		<u>59.437,84</u>	
		<u><b>319.509,39</b></u>	<u><b>326.445,68</b></u>

	Geschäftsjahr Euro	Vorjahr Euro
1. Umsatzerlöse	289.758,34	450.775,13
<b>2. Gesamtleistung</b>	<b>289.758,34</b>	<b>450.775,13</b>
3. sonstige betriebliche Erträge		
a) Erträge aus dem Abgang von Gegenständen des Anlagevermögens und aus Zuschreibungen zu Gegenständen des Anlagevermögens	0,00	0,84
b) Erträge aus der Auflösung von Rückstel- lungen	23.055,37	29.966,63
c) übrige sonstige betriebliche Erträge	513.945,40	464.005,56
	537.000,77	493.973,03
4. Materialaufwand		
a) Aufwendungen für Roh-, Hilfs- und Betriebsstoffe und für bezogene Waren	163.563,63	74.018,25
5. Personalaufwand		
a) Löhne und Gehälter	240.290,67	234.716,58
b) soziale Abgaben und Aufwendungen für Altersversorgung und Unterstützung	50.208,87	51.196,28
	290.499,54	285.912,86
6. Abschreibungen		
a) auf immaterielle Vermögensgegenstände des Anlagevermögens und Sachanlagen	1.545,00	2.228,60
7. sonstige betriebliche Aufwendungen		
a) Raumkosten	26.273,31	44.155,28
b) Versicherungen, Beiträge und Abgaben	13.405,30	13.144,18
c) Reparaturen und Instandhaltungen	828,02	497,74
d) Fahrzeugkosten	1.270,56	1.318,67
e) Werbe- und Reisekosten	155.940,65	261.058,07
f) verschiedene betriebliche Kosten	93.578,20	235.556,55
g) Verluste aus dem Abgang von Gegenständen des Anlagevermögens	1,00	8,00
h) Verluste aus Wertminderungen von Gegenständen des Umlaufvermögens und Einstellung in die Wertberichtigung zu Forderungen	12.374,91	0,00
i) übrige sonstige betriebliche Aufwendungen	20.508,48	20.630,89
	324.180,43	576.369,38
8. sonstige Zinsen und ähnliche Erträge	153,22	0,00
9. Zinsen und ähnliche Aufwendungen	0,00	1,71
<b>10. Ergebnis nach Steuern</b>	<b>47.123,73</b>	<b>6.217,36</b>
<b>11. Jahresüberschuss</b>	<b>47.123,73</b>	<b>6.217,36</b>

## Erfolgsplan für das Jahr 2022 Stadtmarketing Gesellschaft Gelsenkirchen mbH

AUFWAND	Ansatz 2022 EURO	Ansatz 2021 EURO	Ergebnis 2020 EURO
<b>1. Materialaufwand</b>	<b>484.500</b>	<b>484.500</b>	<b>338.457</b>
Aufwendungen für RHB-Stoffe und bezogene Waren u. Leistungen	314.500	314.500	129.558
Werbung	100.000	100.000	105.163
Inserate Stadt	70.000	70.000	103.736
<b>2. Personalaufwand</b>	<b>392.500</b>	<b>392.500</b>	<b>290.499</b>
Löhne und Gehälter	314.000	314.000	238.844
Soz. Abgaben u. Aufwendungen für Unterstützung und für Altersversorgung	78.500	78.500	51.655
<b>3. Abschreibungen</b>	<b>20.000</b>	<b>20.000</b>	<b>13.920</b>
<b>4. Sonstige betriebliche Aufwendungen</b>	<b>185.000</b>	<b>185.000</b>	<b>136.911</b>
Kosten Jahresabschluss/Buchhaltung	19.000	19.000	14.851
Mieten und Pachten	43.500	43.500	28.568
Versicherungen u Beiträge	9.000	9.000	13.405
Energiebezug	6.000	6.000	-2.408
Telekommunikation u.a.	13.500	13.500	9.782
Übrige Aufwendungen	94.000	94.000	72.713
<b>5. Zinsen und ähnliche Aufwendungen</b>	<b>500</b>	<b>500</b>	<b>0</b>
<b>6. Innere Leistungsverrechnung/ Umlage</b>	<b>0</b>	<b>0</b>	<b>0</b>
<b>7. Sonstige Steuern</b>	<b>0</b>	<b>0</b>	<b>0</b>
<b>8. Steuern vom Einkommen und vom Ertrag</b>	<b>0</b>	<b>0</b>	<b>0</b>
<b>9. Jahresüberschuss</b>	<b>5.000</b>	<b>5.000</b>	<b>47.124</b>
	<b>1.087.500</b>	<b>1.087.500</b>	<b>826.912</b>

ERTRAG	Ansatz 2022 EURO	Ansatz 2021 EURO	Ergebnis 2020 EURO
<b>1. Umsatzerlöse</b>	<b>567.500</b>	<b>567.500</b>	<b>289.758</b>
Umsatzerlöse Marketing	300.000	300.000	169.526
Umsatzerlöse Inserate Stadt	70.000	70.000	103.990
Umsatzerlöse Events	180.000	180.000	3.701
sonstige Erlöse	17.500	17.500	12.541
<b>2. Sonstige betriebliche Erträge</b>	<b>520.000</b>	<b>520.000</b>	<b>537.154</b>
Betriebskostenzuschuss Stadt Gelsenkirchen	500.000	500.000	500.000
Erträge Soziale Teilhabe	0	0	0
sonstige Erträge	20.000	20.000	37.154
<b>3. Zinserträge</b>	<b>0</b>	<b>0</b>	<b>0</b>
<b>4. Jahresfehlbetrag</b>	<b>0</b>	<b>0</b>	<b>0</b>
	<b>1.087.500</b>	<b>1.087.500</b>	<b>826.912</b>

**Erfolgsplan nach Sparten für das Jahr 2022**  
**Stadtmarketing Gesellschaft Gelsenkirchen mbH**

AUFWAND	Events 2022 EURO	Marketing 2022 EURO	Tourismus 2022 EURO	Verwaltung 2022 EURO	Ansatz SMG Gesamt 2022 EURO
<b>1. Materialaufwand</b>	<b>224.500</b>	<b>90.000</b>	<b>75.000</b>	<b>95.000</b>	<b>484.500</b>
Aufwendungen für RHB-Stoffe und bezogene Waren u. Leistungen	194.500	50.000	45.000	25.000	314.500
Werbung	30.000	40.000	30.000	0	100.000
Inserate Stadt	0	0	0	70.000	70.000
<b>2. Personalaufwand</b>	<b>75.000</b>	<b>90.000</b>	<b>145.000</b>	<b>82.500</b>	<b>392.500</b>
Löhne und Gehälter	60.000	72.000	116.000	66.000	314.000
Soz. Abgaben u. Aufwendungen für Unterstützung und für Altersversorgung	15.000	18.000	29.000	16.500	78.500
<b>3. Abschreibungen</b>	<b>0</b>	<b>0</b>	<b>0</b>	<b>20.000</b>	<b>20.000</b>
<b>4. Sonstige betriebliche Aufwendungen</b>	<b>41.200</b>	<b>0</b>	<b>0</b>	<b>143.800</b>	<b>185.000</b>
Kosten Jahresabschluss/Buchhaltung	0	0	0	19.000	19.000
Mieten und Pachten	2.000	0	0	41.500	43.500
Versicherungen u Beiträge	0	0	0	9.000	9.000
Energiebezug	2.200	0	0	3.800	6.000
Telekommunikation u.a.	0	0	0	13.500	13.500
Übrige Aufwendungen	37.000	0	0	57.000	94.000
<b>5. Zinsen und ähnliche Aufwendungen</b>	<b>0</b>	<b>0</b>	<b>0</b>	<b>500</b>	<b>500</b>
<b>6. Innere Leistungsverrechnung/ Umlage</b>	<b>0</b>	<b>0</b>	<b>0</b>	<b>0</b>	<b>0</b>
<b>7. Sonstige Steuern</b>	<b>0</b>	<b>0</b>	<b>0</b>	<b>0</b>	<b>0</b>
<b>8. Steuern vom Einkommen und vom Ertrag</b>	<b>0</b>	<b>0</b>	<b>0</b>	<b>0</b>	<b>0</b>
<b>9. Jahresüberschuss</b>	<b>0</b>	<b>0</b>	<b>0</b>	<b>5.000</b>	<b>5.000</b>
	<b>340.700</b>	<b>180.000</b>	<b>220.000</b>	<b>346.800</b>	<b>1.087.500</b>

ERTRAG	Events 2022 EURO	Marketing 2022 EURO	Tourismus 2022 EURO	Verwaltung 2022 EURO	Ansatz SMG Gesamt 2022 EURO
<b>1. Umsatzerlöse</b>	<b>180.000</b>	<b>300.000</b>	<b>0</b>	<b>87.500</b>	<b>567.500</b>
Umsatzerlöse Marketing	0	300.000	0	0	300.000
Umsatzerlöse Inserate Stadt	0	0	0	70.000	70.000
Umsatzerlöse Mieten	0	0	0	0	0
Umsatzerlöse Events	180.000	0	0	0	180.000
sonstige Erlöse	0	0	0	17.500	17.500
<b>2. Sonstige betriebliche Erträge</b>	<b>0</b>	<b>0</b>	<b>0</b>	<b>520.000</b>	<b>520.000</b>
Betriebskostenzuschuss Stadt Gelsenkirchen	0	0	0	500.000	500.000
Erträge Soziale Teilhabe	0	0	0	0	0
sonstige Erträge	0	0	0	20.000	20.000
<b>3. Zinserträge</b>	<b>0</b>	<b>0</b>	<b>0</b>	<b>0</b>	<b>0</b>
<b>4. Jahresfehlbetrag</b>	<b>0</b>	<b>0</b>	<b>0</b>	<b>0</b>	<b>0</b>
	<b>180.000</b>	<b>300.000</b>	<b>0</b>	<b>607.500</b>	<b>1.087.500</b>

**Vermögensplan für das Jahr 2022**  
**Stadtmarketing Gesellschaft Gelsenkirchen mbH**

<b>AUSGABEN</b>	<b>Ansatz 2022 EURO</b>	<b>Ansatz 2021 EURO</b>	<b>Ergebnis 2020 EURO</b>
1. Betriebs- und Geschäftsausstattung	104.000	104.000	1.396
2. Hard- und Software, Lizenzen	1.000	1.000	2
	105.000	105.000	1.398

<b>EINNAHMEN</b>	<b>Ansatz 2022 EURO</b>	<b>Ansatz 2021 EURO</b>	<b>Ergebnis 2020 EURO</b>
1. Abschreibungen	20.000	20.000	13.920
2. Darlehen	0	0	0
3. Entnahme/Zuführung kurzfristiges Umlaufvermögen	85.000	85.000	-12.522
	105.000	105.000	1.398

**STELLENÜBERSICHT für das Jahr 2022 Mitarbeiteräquivalente**

**Stadtmarketing Gesellschaft Gelsenkirchen mbH**

	<b>ANSATZ 2022</b>	<b>ANSATZ 2021</b>	<b>Ist 31.10.2021</b>
Events	1,5000	1,5000	2,050
Marketing	1,5000	1,5000	1,570
Tourismus	2,0000	2,0000	1,000
Verwaltung	1,5000	1,5000	0,800
<b>Summe</b>	<b>6,500</b>	<b>6,500</b>	<b>5,420</b>
<b>nachrichtlich</b>			
2 Geschäftsführer nebenberuflich	2,000	2,000	2,000
Geringfügig Beschäftigte			1,000
<b>GESAMT</b>	<b>6,500</b>	<b>6,500</b>	<b>5,420</b>



## Mittelfristige Finanzplanung für die Jahre 2022 - 2026

### Stadtmarketing Gesellschaft Gelsenkirchen mbH

AUSGABEN	Ansatz 2022 EURO	Ansatz 2023 EURO	Ansatz 2024 EURO	Ansatz 2025 EURO	Ansatz 2026 EURO
1. Betriebs- und Geschäftsausstattung	104.000	34.000	34.000	34.000	34.000
2. Hard- und Software	1.000	1.000	1.000	1.000	1.000
	105.000	35.000	35.000	35.000	35.000

EINNAHMEN	Ansatz 2022 EURO	Ansatz 2023 EURO	Ansatz 2024 EURO	Ansatz 2025 EURO	Ansatz 2026 EURO
1. Abschreibungen	20.000	20.000	20.000	20.000	20.000
2. Darlehen	0	0	0	0	0
3. Entnahme/Zuführung kurzfristiges Umlaufvermögen	85.000	15.000	15.000	15.000	15.000
	105.000	35.000	35.000	35.000	35.000

**Mittelfristiger Erfolgsplan für die Jahre 2022-2026**  
**Stadtmarketing Gesellschaft Gelsenkirchen mbH**

AUFWAND	Ansatz 2022 EURO	Ansatz 2023 EURO	Ansatz 2024 EURO	Ansatz 2025 EURO	Ansatz 2026 EURO
<b>1. Materialaufwand</b>	<b>484.500</b>	<b>437.000</b>	<b>437.000</b>	<b>437.000</b>	<b>437.000</b>
Aufwendungen für RHB-Stoffe bezogene Waren u Leistungen	314.500	297.000	297.000	297.000	297.000
Werbung	100.000	70.000	70.000	70.000	70.000
Inserate Stadt	70.000	70.000	70.000	70.000	70.000
<b>2. Personalaufwand</b>	<b>392.500</b>	<b>419.000</b>	<b>419.000</b>	<b>419.000</b>	<b>419.000</b>
Löhne und Gehälter	314.000	335.000	335.000	335.000	335.000
Soz. Abgaben u. Aufwendungen für Unterstützung und für Altersversorgung	78.500	84.000	84.000	84.000	84.000
<b>3. Abschreibungen</b>	<b>20.000</b>	<b>20.000</b>	<b>20.000</b>	<b>20.000</b>	<b>20.000</b>
<b>4. Sonstige betriebliche Aufwendungen</b>	<b>185.000</b>	<b>188.500</b>	<b>188.500</b>	<b>188.500</b>	<b>188.500</b>
Kosten Jahresabschluss/Buchhaltung	19.000	19.000	19.000	19.000	19.000
Mieten und Pachten	43.500	47.000	47.000	47.000	47.000
Versicherungen u Beiträge	9.000	9.000	9.000	9.000	9.000
Energiebezug	6.000	6.000	6.000	6.000	6.000
Telekommunikation u.a.	13.500	13.500	13.500	13.500	13.500
Übrige Aufwendungen	94.000	94.000	94.000	94.000	94.000
<b>5. Zinsen und ähnliche Aufwendungen</b>	<b>500</b>	<b>500</b>	<b>500</b>	<b>500</b>	<b>500</b>
<b>6. Innere Leistungsverrechnung/ Umlage</b>	<b>0</b>	<b>0</b>	<b>0</b>	<b>0</b>	<b>0</b>
<b>7. Sonstige Steuern</b>	<b>0</b>	<b>0</b>	<b>0</b>	<b>0</b>	<b>0</b>
<b>8. Steuern vom Einkommen und vom Ertrag</b>	<b>0</b>	<b>0</b>	<b>0</b>	<b>0</b>	<b>0</b>
<b>9. Jahresüberschuss</b>	<b>5.000</b>	<b>5.000</b>	<b>5.000</b>	<b>5.000</b>	<b>5.000</b>
	<b>1.087.500</b>	<b>1.070.000</b>	<b>1.070.000</b>	<b>1.070.000</b>	<b>1.070.000</b>

ERTRAG	Ansatz 2022 EURO	Ansatz 2023 EURO	Ansatz 2024 EURO	Ansatz 2025 EURO	Ansatz 2026 EURO
<b>1. Umsatzerlöse</b>	<b>567.500</b>	<b>550.000</b>	<b>550.000</b>	<b>550.000</b>	<b>550.000</b>
Umsatzerlöse Marketing	300.000	280.000	280.000	280.000	280.000
Umsatzerlöse Inserate Stadt	70.000	70.000	70.000	70.000	70.000
Umsatzerlöse Mieten	0	0	0	0	0
Umsatzerlöse Events	180.000	180.000	180.000	180.000	180.000
sonstige Erlöse	17.500	20.000	20.000	20.000	20.000
<b>2. Sonstige betriebliche Erträge</b>	<b>520.000</b>	<b>520.000</b>	<b>520.000</b>	<b>520.000</b>	<b>520.000</b>
Betriebskostenzuschuss Stadt Gelsenkirchen	500.000	500.000	500.000	500.000	500.000
Erträge Soziale Teilhabe	0	0	0	0	0
Erträge City-Service	0	0	0	0	0
sonstige Erträge	20.000	20.000	20.000	20.000	20.000
<b>3. Zinserträge</b>	<b>0</b>	<b>0</b>	<b>0</b>	<b>0</b>	<b>0</b>
<b>4. Jahresfehlbetrag</b>	<b>0</b>	<b>0</b>	<b>0</b>	<b>0</b>	<b>0</b>
	<b>1.087.500</b>	<b>1.070.000</b>	<b>1.070.000</b>	<b>1.070.000</b>	<b>1.070.000</b>



# **14 Gelsenkirchener Logistik-, Hafen- und Servicegesellschaft mbH**

# Bilanz der Gelsenkirchener Logistik-, Hafen- und Servicegesellschaft mbH zum 31.12.2020

## AKTIVSEITE

	Stand 31.12.2020 €	Stand 31.12.2019 €
<b>A. Anlagevermögen</b>		
<b>I. Immaterielle Vermögensgegenstände</b>		
entgeltlich erworbene Software	0,00	55.640,54
<b>II. Sachanlagen</b>		
1. Grundstücke, grundstücksgleiche Rechte und Bauten einschließlich der Bauten auf fremden Grundstücken	4.913.445,67	5.051.328,99
2. technische Anlagen und Maschinen	2.685.748,34	3.196.966,14
3. andere Anlagen, Betriebs- und Geschäftsausstattung	9.887,81	249.986,35
4. Anlagen im Bau	1.227.913,93	11.686,09
<b>III. Finanzanlagen</b>		
1. Wertpapiere des Anlagevermögens	7.669,38	7.669,38
2. sonstige Ausleihungen	16.382,85	17.998,88
<b>B. Umlaufvermögen</b>		
<b>I. Vorräte</b>		
Roh-, Hilfs- und Betriebsstoffe	13.691,02	44.897,57
<b>II. Forderungen und sonstige Vermögensgegenstände</b>		
1. Forderungen aus Lieferungen und Leistungen	690.542,19	609.850,88
2. Forderungen gegen verbundene Unternehmen davon gegen Gesellschafter: 4.036.893,16 € (im Vorjahr: 3.415.567,91 €)	4.036.893,16	3.415.567,91
3. sonstige Vermögensgegenstände	3.525,61	57.931,54
<b>III. Kassenbestand, Guthaben bei Kreditinstituten und Schecks</b>	243.557,89	370.615,56
<b>C. Rechnungsabgrenzungsposten</b>	7.478,71	18.167,29
	<b>13.856.736,56</b>	<b>13.108.307,12</b>

## PASSIVSEITE

	Stand 31.12.2020 €	Stand 31.12.2019 €
<b>A. Eigenkapital</b>		
<b>I. Gezeichnetes Kapital</b>	1.279.000,00	1.279.000,00
<b>II. Kapitalrücklage</b>	2.506.662,24	2.506.662,24
<b>B. Rückstellungen</b>		
1. Rückstellungen für Pensionen und ähnliche Verpflichtungen	47.356,00	55.028,00
2. sonstige Rückstellungen	4.116.771,64	3.279.888,62
<b>C. Verbindlichkeiten</b>		
1. Verbindlichkeiten gegenüber Kreditinstituten	3.518.904,85	2.592.000,00
2. erhaltene Anzahlungen auf Bestellungen	9.948,49	18.691,28
3. Verbindlichkeiten aus Lieferungen und Leistungen	337.251,03	489.791,21
4. Verbindlichkeiten gegenüber verbundenen Unternehmen davon gegen Gesellschafter: 1.050.818,76 € (im Vorjahr: 1.878.813,69 €)	1.750.221,22	2.617.657,22
5. sonstige Verbindlichkeiten davon aus Steuern: 20.431,79 € (im Vorjahr: 19.307,50 €) davon im Rahmen der sozialen Sicherheit: 0,00 € (im Vorjahr: 0,00 €)	265.975,45	266.171,60
<b>D. Rechnungsabgrenzungsposten</b>	24.645,64	3.416,95
	<b>13.856.736,56</b>	<b>13.108.307,12</b>

## Gewinn- und Verlustrechnung der Gelsenkirchener Logistik-, Hafen- und Servicegesellschaft mbH für das Geschäftsjahr 2020

	2020 €	2019 €
1. Umsatzerlöse	6.229.850,26	7.392.052,88
2. Sonstige betriebliche Erträge	306.174,76	342.194,85
3. Materialaufwand		
a) Aufwendungen für Roh-, Hilfs- und Betriebsstoffe und für bezogene Waren	-635.824,17	-951.403,38
b) Aufwendungen für bezogene Leistungen	-1.197.961,33	-1.521.618,32
4. Personalaufwand		
a) Löhne und Gehälter	-3.064.244,95	-1.997.704,98
b) Soziale Abgaben und Aufwendungen für Altersversorgung und für Unterstützung	-654.153,84	-503.309,67
davon für Altersversorgung:	-115.856,60	-78.834,67
5. Abschreibungen auf immaterielle Vermögensgegenstände des Anlagevermögens und Sachanlagen	-1.315.993,01	-258.987,53
6. Sonstige betriebliche Aufwendungen	-1.534.643,20	-1.173.378,01
7. Erträge aus anderen Wertpapieren und Ausleihungen des Finanzanlagevermögens	969,13	1.819,80
8. Sonstige Zinsen und ähnliche Erträge	760,14	3.105,16
davon aus verbundenen Unternehmen:	760,14	3.105,16
davon Erträge aus der Abzinsung:	0,00	0,00
9. Zinsen und ähnliche Aufwendungen	-211.146,23	-148.543,41
davon an verbundene Unternehmen	-43.045,13	-20.296,14
davon aus der Aufzinsung:	-125.097,49	-119.772,13
10. Ergebnis nach Steuern	-2.076.212,44	1.184.227,39
11. Sonstige Steuern	-2.086,55	-2.966,45
12. Erträge aus Verlustübernahme (Vorjahr: Aufgrund eines Gewinnabführungsvertrages abgeführter Gewinn)	2.078.298,99	-1.181.260,94
13. Jahresüberschuss	<b>0,00</b>	<b>0,00</b>

## Mittelfristplanung 2022 - 2026

Stand: 09.11.2021

Unternehmensbereich Gelsen-Log.	WiPlan	Mittelfristplan			
	2022	2023	2024	2025	2026
Umsatzerlöse	5.202	5.615	6.107	6.625	6.785
Erlöse Vermietung, Verpachtung	42	42	42	42	42
Hafenbahnbetrieb	2.929	3.305	3.701	4.118	4.235
Hafenbetrieb	622	633	644	656	668
Pachtanlagen	430	435	439	443	448
Eigenanlagen	634	641	647	653	660
Sonstige Erlöse	545	559	634	712	733
Materialaufwand / FL	1.491	1.003	1.103	1.018	1.110
<b>Deckungsbeitrag I</b>	<b>3.711</b>	<b>4.612</b>	<b>5.004</b>	<b>5.607</b>	<b>5.675</b>
Sonstige betriebl. Erträge	4	4	4	4	4
Übrige betriebl. Aufwendungen	204	204	154	154	154
<b>Deckungsbeitrag II</b>	<b>3.511</b>	<b>4.412</b>	<b>4.854</b>	<b>5.457</b>	<b>5.526</b>
Personal	2.114	2.197	2.251	2.307	2.366
<b>Deckungsbeitrag III (EBITDA)</b>	<b>1.398</b>	<b>2.216</b>	<b>2.603</b>	<b>3.150</b>	<b>3.160</b>
Abschreibungen	263	283	307	333	334
<b>Deckungsbeitrag IV</b>	<b>1.135</b>	<b>1.932</b>	<b>2.296</b>	<b>2.817</b>	<b>2.826</b>
Sonstige Steuern	2	2	2	2	2
Finanzerträge	2	2	2	2	1
Finanzaufwand	225	244	246	285	274
<b>Deckungsbeitrag V</b>	<b>910</b>	<b>1.688</b>	<b>2.050</b>	<b>2.531</b>	<b>2.551</b>
<b>Umlage</b>	<b>-728</b>	<b>-754</b>	<b>-768</b>	<b>-780</b>	<b>-794</b>
Kaufmännische Umlage	-519	-542	-556	-569	-582
IT-Umlage	-207	-210	-210	-208	-209
Reverdialog Umlage	-2	-2	-3	-3	-3
<b>Ergebnis nach Umlage (vor EE-Steuern)</b>	<b>182</b>	<b>934</b>	<b>1.281</b>	<b>1.752</b>	<b>1.757</b>

# **15 emschertainment GmbH**



## Bilanz der emschertainment Gesellschaft mit beschränkter Haftung zum 31.12.2020

### AKTIVSEITE

	Stand 31.12.2020 €	Stand 31.12.2019 €
<b>A. Anlagevermögen</b>		
<b>I. Immaterielle Vermögensgegenstände</b> entgeltlich erworbene Software und Lizenzen	252,62	942,89
<b>II. Sachanlagen</b> Betriebs- und Geschäftsausstattung	4.209,73	17.253,15
<b>B. Umlaufvermögen</b>		
<b>I. Vorräte</b>		
1. Roh-, Hilfs- und Betriebsstoffe	0,00	134.447,08
2. unfertige Leistungen	85.851,17	53.350,53
<b>II. Forderungen und sonstige Vermögensgegenstände</b>		
1. Forderungen aus Lieferungen und Leistungen	1.578,45	87.544,02
2. Forderungen gegen verbundene Unternehmen davon gegen Gesellschafter: 2.839.036,95 € (im Vorjahr: 1.464.913,43 €)	2.839.469,92	1.471.205,67
3. sonstige Vermögensgegenstände	101.683,12	48.558,02
<b>III. Kassenbestand und Guthaben bei Kreditinstituten</b>	35.828,41	160.815,46
<b>C. Rechnungsabgrenzungsposten</b>	12.457,03	29.275,10
	<b>3.081.330,45</b>	<b>2.003.391,92</b>

### PASSIVSEITE

	Stand 31.12.2020 €	Stand 31.12.2019 €
<b>A. Eigenkapital</b>		
<b>Gezeichnetes Kapital</b>	103.000,00	103.000,00
<b>B. Rückstellungen</b>		
sonstige Rückstellungen	161.342,35	190.861,87
<b>C. Verbindlichkeiten</b>		
1. erhaltene Anzahlungen auf Bestellungen	22.631,43	23.241,18
2. Verbindlichkeiten aus Lieferungen und Leistungen	19.391,17	70.671,37
3. Verbindlichkeiten gegenüber verbundenen Unternehmen davon gegen Gesellschafter: 2.577.141,49 € (im Vorjahr: 1.356.910,23 €)	2.579.891,85	1.359.203,44
4. sonstige Verbindlichkeiten davon aus Steuern: 3.826,97 € (im Vorjahr: 31.693,99 €)	15.652,72	37.088,46
<b>D. Rechnungsabgrenzungsposten</b>	179.420,93	219.325,60
	<b>3.081.330,45</b>	<b>2.003.391,92</b>

## Gewinn- und Verlustrechnung der emschertainment Gesellschaft mit beschränkter Haftung für das Geschäftsjahr 2020

	€	2020 €	€	2019 €
1. Umsatzerlöse		1.990.358,29		4.742.282,92
2. Erhöhung oder Verminderung des Bestands an fertigen und unfertigen Erzeugnissen		32.500,64		7.457,72
3. sonstige betriebliche Erträge		52.460,44		91.377,93
4. Materialaufwand:				
a) Aufwendungen für Roh-, Hilfs- und Betriebsstoffe und für bezogene Waren		-526.355,88		-1.106.231,89
b) Aufwendungen für bezogene Leistungen		-664.943,90		-1.382.850,68
5. Personalaufwand:				
a) Löhne und Gehälter		-1.328.411,78		-1.780.280,25
b) soziale Abgaben und Aufwendungen für Altersversorgung und für Unterstützung		-274.947,06		-397.124,01
6. Abschreibungen auf immaterielle Vermögensgegenstände des Anlagevermögens und Sachanlagen		-4.819,50		-5.808,08
7. sonstige betriebliche Aufwendungen		-2.103.410,36		-1.630.094,57
8. sonstige Zinsen und ähnliche Erträge,		214,79		822,00
davon aus verbundenen Unternehmen	64,79		672,00	
9. Zinsen und ähnliche Aufwendungen,		-1.125,84		-1.213,00
davon aus der Aufzinsung	-1.036,00		-1.213,00	
10. Ergebnis nach Steuern		-2.828.480,16		-1.461.661,91
11. sonstige Steuern		-1.082,00		-3.251,52
12. Erträge aus Verlustübernahme		2.829.562,16		1.464.913,43
13. Jahresüberschuss		<b>0,00</b>		<b>0,00</b>

## Mittelfristplanung 2022 - 2026

Stand: 09.11.2021

Unternehmensbereich emschertainment Gesamt	WiPlan	Mittelfristplan			
	2022	2023	2024	2025	2026
Umsatzerlöse	1.207	1.445	1.588	1.588	1.588
Veranstaltungen	828	1.072	1.205	1.205	1.205
Sonstige Erlöse	379	374	383	383	383
Materialaufwand / FL	814	915	1.001	1.001	1.001
<b>Deckungsbeitrag I</b>	<b>393</b>	<b>530</b>	<b>587</b>	<b>587</b>	<b>587</b>
Sonstige betriebl. Erträge	0	0	0	0	0
Übrige betriebl. Aufwendungen	129	124	121	121	121
<b>Deckungsbeitrag II</b>	<b>265</b>	<b>406</b>	<b>466</b>	<b>466</b>	<b>466</b>
Personal	810	936	957	977	990
<b>Deckungsbeitrag III (EBITDA)</b>	<b>-545</b>	<b>-531</b>	<b>-490</b>	<b>-510</b>	<b>-524</b>
Abschreibungen	4	4	4	4	4
<b>Deckungsbeitrag IV</b>	<b>-549</b>	<b>-535</b>	<b>-495</b>	<b>-515</b>	<b>-528</b>
Sonstige Steuern	0	0	0	0	0
Finanzerträge	0	0	0	0	0
Finanzaufwand	0	0	0	0	0
<b>Deckungsbeitrag V</b>	<b>-549</b>	<b>-535</b>	<b>-495</b>	<b>-515</b>	<b>-528</b>
<b>Umlage</b>	<b>-440</b>	<b>-442</b>	<b>-446</b>	<b>-449</b>	<b>-456</b>
Kaufmännische Umlage	-207	-213	-218	-224	-229
IT-Umlage	-227	-223	-222	-219	-221
Revierdialog Umlage	-5	-6	-6	-6	-6
<b>Ergebnis nach Umlage (vor EE-Steuern)</b>	<b>-989</b>	<b>-977</b>	<b>-940</b>	<b>-964</b>	<b>-984</b>

# **16 Nordsternpark Pflege GmbH**

## Bilanz der Nordsternpark Pflege GmbH zum 31.12.2020

AKTIVSEITE			PASSIVSEITE		
	Stand 31.12.2020 €	Stand 31.12.2019 €		Stand 31.12.2020 €	Stand 31.12.2019 €
<b>A. Anlagevermögen</b>			<b>A. Eigenkapital</b>		
<b>Sachanlagen</b>			<b>Gezeichnetes Kapital</b>	25.000,00	25.000,00
Andere Anlagen, Betriebs- und Geschäftsausstattung	741,55	2.342,79	<b>B. Rückstellungen</b>		
<b>B. Umlaufvermögen</b>			Sonstige Rückstellungen	41.160,92	53.793,20
<b>I. Forderungen und sonstige Vermögensgegenstände</b>			<b>C. Verbindlichkeiten</b>		
1. Forderungen gegen verbundene Unternehmen davon gegen Gesellschafter: 0,00 € (im Vorjahr: 79.984,78 €)	119.763,59	123.880,49	1. Verbindlichkeiten aus Lieferungen und Leistungen davon mit einer Restlaufzeit bis zu einem Jahr: 7.576,67 € (im Vorjahr: 5.438,49 €)	7.576,67	5.438,49
2. Sonstige Vermögensgegenstände	25.445,97	32.161,26	2. Verbindlichkeiten gegenüber verbundenen Unternehmen davon mit einer Restlaufzeit bis zu einem Jahr: 55.647,17 € (im Vorjahr: 3.258,64 €)	55.647,17	3.258,64
<b>II. Guthaben bei Kreditinstituten</b>	20.101,20	17.571,95	3. Sonstige Verbindlichkeiten davon aus Steuern: 33.552,32 € (im Vorjahr: 85.132,48 €)	36.762,55	88.561,16
<b>C. Rechnungsabgrenzungsposten</b>	95,00	95,00			
	<b>166.147,31</b>	<b>176.051,49</b>		<b>166.147,31</b>	<b>176.051,49</b>

## Gewinn- und Verlustrechnung der Nordsternpark Pflege GmbH für das Geschäftsjahr 2020

	2020		2019	
	€	€	€	€
1. Umsatzerlöse	1.376.064,38		1.554.418,87	
2. Sonstige betriebliche Erträge	17.203,27		26.973,29	
3. Materialaufwand:				
a) Aufwendungen für Roh-, Hilfs- und Betriebsstoffe und für bezogene Waren	-62.269,82		-123.813,02	
b) Aufwendungen für bezogene Leistungen	-244.257,14		-280.408,89	
4. Personalaufwand:				
a) Löhne und Gehälter	-685.926,57		-737.642,16	
b) Soziale Abgaben und Aufwendungen für Altersversorgung und für Unterstützung	-185.870,14		-207.417,36	
davon für Altersversorgung		-33.823,06		-43.087,78
5. Abschreibungen auf Sachanlagen	-1.601,24		-1.601,26	
6. Sonstige betriebliche Aufwendungen	-210.748,80		-228.536,47	
7. Zinsen und ähnliche Aufwendungen	-1.970,29		-36,45	
davon an verbundene Unternehmen		0,00		-12,45
davon Aufwendungen aus der Abzinsung		0,00		-24,00
8. Steuern vom Einkommen und vom Ertrag	-128,65		-1.348,20	
9. Ergebnis nach Steuern	495,00		588,35	
10. Sonstige Steuern	-495,00		-588,35	
11. Jahresüberschuss/Jahresfehlbetrag	<b>0,00</b>		<b>0,00</b>	

## Mittelfristplanung 2022 - 2026

Stand: 09.11.2021

Unternehmensbereich Nordsternparkpflegegesellschaft	WiPlan	Mittelfristplan			
	2022	2023	2024	2025	2026
Umsatzerlöse	1.239	1.257	1.275	1.294	1.314
Materialaufwand / FL	300	300	300	300	300
<b>Deckungsbeitrag I</b>	<b>939</b>	<b>957</b>	<b>975</b>	<b>994</b>	<b>1.014</b>
Sonstige betriebl. Erträge	0	0	0	0	0
Übrige betriebl. Aufwendungen	220	220	220	220	220
<b>Deckungsbeitrag II</b>	<b>719</b>	<b>737</b>	<b>755</b>	<b>774</b>	<b>794</b>
Personal	717	735	753	772	791
<b>Deckungsbeitrag III (EBITDA)</b>	<b>2</b>	<b>2</b>	<b>2</b>	<b>2</b>	<b>2</b>
Abschreibungen	0	0	0	0	0
<b>Deckungsbeitrag IV</b>	<b>2</b>	<b>2</b>	<b>2</b>	<b>2</b>	<b>2</b>
Sonstige Steuern	1	1	1	1	1
Finanzerträge	0	0	0	0	0
Finanzaufwand	1	1	1	1	1
<b>Deckungsbeitrag V</b>	<b>0</b>	<b>0</b>	<b>0</b>	<b>0</b>	<b>0</b>

# 17 GELSEN-NET



## Bilanz der GELSEN-NET Kommunikationsgesellschaft mit beschränkter Haftung zum 31.12.2020

AKTIVSEITE			PASSIVSEITE		
	Stand 31.12.2020 €	Stand 31.12.2019 €		Stand 31.12.2020 €	Stand 31.12.2019 €
<b>A. Anlagevermögen</b>			<b>A. Eigenkapital</b>		
<b>I. Immaterielle Vermögensgegenstände</b>			<b>I. Gezeichnetes Kapital</b>	34.678,00	34.678,00
Entgeltlich erworbene Software und Lizenzen	529.355,10	369.964,14	<b>II. Kapitalrücklage</b>	17.525.724,07	4.174.589,07
<b>II. Sachanlagen</b>			<b>III. Verlust- / Gewinnvortrag</b>	-867.132,60	340.118,09
1. Technische Anlagen und Maschinen	25.704.225,15	21.114.535,38	<b>IV. Jahresfehlbetrag</b>	-921.690,78	-1.207.250,69
2. Andere Anlagen, Betriebs- und Geschäftsausstattung	568.232,13	532.988,70	<b>B. Empfangene Zuschüsse</b>	4.776.298,28	805.061,82
3. Geleistete Anzahlungen und Anlagen im Bau	29.299.510,31	11.397.405,70	<b>C. Rückstellungen</b>		
<b>III. Finanzanlagen</b>			1. Steuerrückstellungen	0,00	42.502,00
1. Beteiligungen	2.511,46	2.511,46	2. Sonstige Rückstellungen	932.407,60	804.111,05
2. Sonstige Ausleihungen	3.474,62	4.735,99	<b>D. Verbindlichkeiten</b>		
3. Genossenschaftsanteile	1.500,00	1.500,00	1. Verbindlichkeiten gegenüber Kreditinstituten	29.000.000,00	11.000.000,00
<b>B. Umlaufvermögen</b>			2. Verbindlichkeiten aus Lieferungen und Leistungen	1.109.451,13	3.721.531,45
<b>I. Vorräte</b>			3. Verbindlichkeiten gegenüber verbundenen Unternehmen	3.255,69	40.784,13
Roh-, Hilfs- und Betriebsstoffe	5.853.868,69	5.447.505,97	4. Verbindlichkeiten gegenüber den Gesellschafterinnen davon gegenüber verbundenen Unternehmen: 2.687.267,88 € (im Vorjahr: 14.047.267,88 €)	17.390.987,24	24.057.601,21
<b>II. Forderungen und sonstige Vermögensgegenstände</b>			5. Sonstige Verbindlichkeiten davon aus Steuern: 75.634,64 € (im Vorjahr: 77.286,64 €)	129.789,50	126.781,16
1. Forderungen aus Lieferungen und Leistungen	2.363.518,21	1.248.908,69	<b>E. Rechnungsabgrenzungsposten</b>	1.091.168,46	1.335.188,35
2. Forderungen gegen verbundene Unternehmen	144.841,37	267.808,18			
3. Forderungen gegen die Gesellschafterinnen davon gegen verbundene Unternehmen: 377.571,88 € (im Vorjahr: 457.928,88 €)	381.389,37	576.304,34			
4. Sonstige Vermögensgegenstände	1.138.393,62	741.410,10			
<b>III. Kassenbestand, Guthaben bei Kreditinstituten</b>	4.109.134,68	3.500.255,65			
<b>C. Rechnungsabgrenzungsposten</b>	104.981,88	69.861,34			
	<b>70.204.936,59</b>	<b>45.275.695,64</b>		<b>70.204.936,59</b>	<b>45.275.695,64</b>

**Gewinn- und Verlustrechnung  
der GELSEN-NET Kommunikationsgesellschaft mit beschränkter Haftung  
für das Geschäftsjahr 2020**

	€	2020 €	€	2019 €
1. Umsatzerlöse		24.890.961,83		24.056.783,72
2. Andere aktivierte Eigenleistungen		1.871.593,15		1.534.292,79
3. Sonstige betriebliche Erträge		130.659,61		179.510,92
4. Materialaufwand				
a) Aufwendungen für Roh-, Hilfs- und Betriebsstoffe und für bezogene Waren		-1.506.938,71		-1.067.006,38
b) Aufwendungen für bezogene Leistungen		-12.468.348,20		-12.957.859,86
5. Personalaufwand				
a) Löhne und Gehälter		-5.808.416,16		-5.496.180,62
b) soziale Abgaben und Aufwendungen für Altersversorgung und für Unterstützung		-1.523.881,25		-1.444.142,72
davon für Altersversorgung:	-438.380,99		-414.136,92	
6. Abschreibungen auf immaterielle Vermögensgegen- stände des Anlagevermögens und Sachanlagen		-1.945.808,62		-1.828.125,82
7. Sonstige betriebliche Aufwendungen		-3.322.073,24		-3.085.859,42
8. Erträge aus Beteiligungen		7.500,00		0,00
9. Erträge aus Ausleihungen des Finanzanlagevermögens		418,43		445,77
10. Sonstige Zinsen und ähnliche Erträge		0,00		2,05
11. Zinsen und ähnliche Aufwendungen		-1.240.672,27		-1.135.486,94
davon Aufwendungen aus der Aufzinsung:	-5.818,00		-6.452,00	
12. Steuern vom Einkommen und vom Ertrag		96,49		46.084,46
<b>13. Ergebnis nach Steuern</b>		<b>-914.908,94</b>		<b>-1.197.542,05</b>
14. Sonstige Steuern		-6.781,84		-9.708,64
<b>15. Jahresfehlbetrag</b>		<b>-921.690,78</b>		<b>-1.207.250,69</b>

# Wirtschaftsplanung 2022 und Mittelfristplanung 2023-2026

## Erfolgsplanung 2022 – 2026 (Anlage 1)

### Übersicht Mittelfristplanung GELSEN-NET

Ergebniskomponenten	IST 2020	PLAN 2021	HR 2021	Plan 2022	PLAN 2023	PLAN 2024	PLAN 2025	PLAN 2026
<b>Umsatzerlöse</b>	<b>23.232 T€</b>	<b>24.162 T€</b>	<b>23.030 T€</b>	<b>24.486 T€</b>	<b>25.937 T€</b>	<b>27.369 T€</b>	<b>28.695 T€</b>	<b>29.087 T€</b>
Erlöse Access-Geschäft	9.627 T€	9.796 T€	9.301 T€	9.611 T€	10.699 T€	11.298 T€	11.899 T€	12.389 T€
Erlöse Festverbindungen / Carrier	6.610 T€	7.030 T€	7.364 T€	7.173 T€	7.735 T€	8.474 T€	9.129 T€	8.876 T€
Erlöse IT-Systeme	6.869 T€	7.232 T€	6.165 T€	7.578 T€	7.379 T€	7.472 T€	7.543 T€	7.698 T€
Erlöse Sonstige	127 T€	104 T€	199 T€	124 T€	124 T€	124 T€	124 T€	124 T€
<b>Material / Fremdleistungen</b>	<b>12.317 T€</b>	<b>12.124 T€</b>	<b>11.228 T€</b>	<b>11.681 T€</b>	<b>10.542 T€</b>	<b>10.718 T€</b>	<b>10.990 T€</b>	<b>11.073 T€</b>
<b>Deckungsbeitrag I</b>	<b>10.916 T€</b>	<b>12.039 T€</b>	<b>11.802 T€</b>	<b>12.805 T€</b>	<b>15.395 T€</b>	<b>16.651 T€</b>	<b>17.705 T€</b>	<b>18.015 T€</b>
<b>Andere aktivierte Eigenleistungen</b>	1.872 T€	1.551 T€	1.555 T€	1.258 T€	959 T€	979 T€	999 T€	1.020 T€
<b>Sonstige betriebliche Erträge</b>	131 T€	740 T€	222 T€	943 T€	1.342 T€	1.342 T€	1.343 T€	1.343 T€
<b>Sonstiger betrieblicher Aufwand</b>	3.062 T€	3.211 T€	3.091 T€	3.479 T€	3.367 T€	3.379 T€	3.390 T€	3.421 T€
<b>Deckungsbeitrag II</b>	<b>9.856 T€</b>	<b>11.119 T€</b>	<b>10.487 T€</b>	<b>11.527 T€</b>	<b>14.328 T€</b>	<b>15.593 T€</b>	<b>16.656 T€</b>	<b>16.956 T€</b>
<b>Personal</b>	7.592 T€	8.553 T€	7.649 T€	8.574 T€	8.909 T€	9.054 T€	9.330 T€	9.459 T€
<b>Deckungsbeitrag III (EBITDA)</b>	<b>2.264 T€</b>	<b>2.566 T€</b>	<b>2.838 T€</b>	<b>2.953 T€</b>	<b>5.420 T€</b>	<b>6.538 T€</b>	<b>7.326 T€</b>	<b>7.497 T€</b>
<b>Abschreibungen</b>	1.946 T€	2.630 T€	2.628 T€	2.895 T€	3.858 T€	4.196 T€	4.587 T€	4.559 T€
<b>Deckungsbeitrag IV</b>	<b>318 T€</b>	<b>-64 T€</b>	<b>210 T€</b>	<b>58 T€</b>	<b>1.562 T€</b>	<b>2.342 T€</b>	<b>2.739 T€</b>	<b>2.939 T€</b>
<b>Finanzaufwand</b>	1.240 T€	1.322 T€	1.159 T€	1.236 T€	1.331 T€	1.440 T€	1.490 T€	1.488 T€
<b>Ergebnis vor Steuern</b>	<b>-922 T€</b>	<b>-1.387 T€</b>	<b>-949 T€</b>	<b>-1.178 T€</b>	<b>231 T€</b>	<b>903 T€</b>	<b>1.249 T€</b>	<b>1.451 T€</b>

# Wirtschaftsplanung 2022 und Mittelfristplanung 2023-2026

## Investitionsplan 2022 – 2026 (Anlage 2)



### Investitionsplan GELSEN-NET Kommunikationsgesellschaft mbH (in T€)

Beschreibung	Plan 2021	HR 2021	Plan 2022	Plan 2023	Plan 2024	Plan 2025	Plan 2026
Software und Lizenzen	548	202	273	409	278	284	175
FTTH Neubau	23.990	14.223	6.258	7.490	8.779	2.523	1.857
Technische Anlagen und Maschinen (inkl. Betriebs- und Geschäftsaustattung)	2.338	1.014	3.286	835	1.157	1.376	3.394
<b>Gesamtinvestitionen (in T€)</b>	<b>26.876</b>	<b>15.439</b>	<b>9.817</b>	<b>8.734</b>	<b>10.214</b>	<b>4.183</b>	<b>5.425</b>
Aktivierte Eigenleistungen	1.551	1.555	1.258	959	979	999	1.020